TNO-rapport
V98.808

De bijdrage van enkele subgroepen voedingsmiddelen (differentiatie naar vetgehalte en naar type dranken) aan de inname van energie en voedingsstoffen- Voedselconsumptiepeiling 1997-1998

TNO Voeding

Utrechtseweg 48
Postbus 360
3700 AJ Zeist

Telefoon 030 694 41 44
Fax 030 695 72 24

Datum
september 1998

Auteur(s)
Dr. K.F.A.M. Hulshof
Ir. A.G. Kruizinga
Ing. C. Kistemaker

Opdrachtgever:
Stichting Voedingscentrum Nederland

Projectnummer:
238519

Goedgekeurd door:
Dr. Ir. M.R.H. Löwik

Alle rechten voorbehouden.
Niets uit deze uitgave mag worden vermenigvuldigd en/of openbaar gemaakt door middel van druk, fotokopie, microfilm of op welke andere wijze dan ook, zonder voorafgaande toestemming van TNO.

Indien dit rapport in opdracht werd uitgebracht, wordt voor de rechten en verplichtingen van opdrachtgever en opdrachtnemer verwezen naar de Algemene Voorwaarden voor onderzoeksopdrachten TNO, dan wel de betreffende terzake tussen de partijen gesloten overeenkomst. Het ter inzage geven van het TNO-rapport aan direct belanghebbenden is toegestaan.

© TNO

Exemplaarnummer:
-

Oplage:
30

Aantal pagina's:
13

Aantal bijlagen:
3

TNO Voeding is een instituut gericht op de (inter)nationale voedingsmiddelenindustrie, farmaceutische industrie en chemische industrie. Het instituut bestaat uit de volgende divisies: Analytical Sciences, Humane en Dierlijke Voeding, Microbiologie en Kwaliteitsmanagement, Toxicologie, Voedingsmiddelentechnologie en Biotechnologie.

Nederlandse organisatie voor toegepast-natuurwetenschappelijk onderzoek TNO

Samenvatting

Dit rapport bevat gegevens over de bijdrage (absoluut en procentueel) van enkele subgroepen voedingsmiddelen (differentiatie naar vetgehalte en naar type dranken) aan de dagelijkse inname van energie en voedingsstoffen door Nederlandse bevolkingsgroepen in 1997-1998. De berekeningen zijn gebaseerd op gegevens van de derde voedselconsumptiepeiling (VCP-3), uitgevoerd van april 1997 tot en met maart 1998. De voedselconsumptiegegevens zijn verzameld door middel van een tweedaagse opschrijfmethode bij een representatieve steekproef van de Nederlandse bevolking, levend in huishoudens met een huisvrouw/-man jonger dan 75 jaar (n=5.958). Daarnaast zijn gegevens verzameld bij een additionele steekproef waarbij de huisvrouw/-man 75 jaar of ouder is (n=292).
In het totaal werden 488 voedingsmiddelen, behorend tot de 1199 in VCP-3 gecodeerde producten, ingedeeld in 21 productgroepen. De berekeningen geven inzicht in het (relatieve) belang van de diverse productgroepen als bron van de onderzochte voedingsstoffen. De berekeningen zijn uitgevoerd voor de totale populatie, exclusief (n=5.958) en inclusief de additionele steekproef (n=6.250), gewogen naar leeftijd en geslacht, voor 22 geslacht-leeftijdsgroepen (ongewogen) en voor de groep zwangere vrouwen (ongewogen).

Inhoud

1. Inleiding 4

2. Methoden 5
2.1 Steekproef 5
2.2 Verzamelde gegevens 5
2.3 Verwerking van de gegevens 6

3. Resultaten 8

4. Literatuur 10

5. Ondertekening 13

Tabel 1 Bijdrage (in absolute hoeveelheden) van subgroepen voedingsmiddelen aan de inname van energie en voedingsstoffen door diverse bevolkingsgroepen (berekening inclusief nul-gebruikers)

Tabel 2 Bijdrage (in absolute hoeveelheden) van subgroepen voedingsmiddelen aan de inname van energie en voedingsstoffen door diverse bevolkingsgroepen (berekening exclusief nul-gebruikers)

Tabel 3 Procentuele bijdrage van subgroepen voedingsmiddelen aan de inname van energie en voedingsstoffen door diverse bevolkingsgroepen

Figuur 1 Procentuele bijdrage van subgroepen voedingsmiddelen aan de inname van energie en enkele voedingsstoffen

Bijlage 1 Samenstelling van groepen voedingsmiddelen
Bijlage 2 Overzicht gerapporteerde voedingsstoffen
Bijlage 3 Overzicht geslacht-leeftijdsgroepen

1. Inleiding

In 1986 bracht de toenmalige Voedingsraad advies uit over de mogelijkheden voor het opzetten van een voedingspeilingssysteem in Nederland (1). In dit advies adviseerde deze raad een nieuw te entameren en regelmatig te herhalen onderzoek naar de voedselconsumptie van de bevolking met als doel een beschrijving te geven van de gemiddelde voedselconsumptie van verschillende categorieën van de bevolking en de spreiding in het gebruik van voedingsmiddelen binnen die categorieën, alsmede het volgen van ontwikkelingen daarin.
Als gevolg van dit advies werd in 1987-1988 in opdracht van het ministerie van Volksgezondheid, Welzijn en Sport (destijds Welzijn, Volksgezondheid en Cultuur) en het ministerie van Landbouw, Natuurbeheer en Visserij de eerste landelijke voedselconsumptiepeiling uitgevoerd (VCP-1) terwijl de tweede peiling in 1992 heeft plaatsgevonden (VCP-2). De resultaten van deze peilingen zijn nationaal en internationaal gepubliceerd (2-7) en hebben onder andere geleid tot meer dan 100 rapporten en 40 publicaties (voor een overzicht zie referenties 8-11).

Naar aanleiding van een adviesaanvraag van de Staatssecretaris van het ministerie van Volksgezondheid, Welzijn en Sport over de wijze waarop de landelijke voedselconsumptiepeiling voortgezet zou moeten worden heeft de toenmalige Voedingsraad eind 1995 de wetenschappelijke randvoorwaarden opgesteld voor de derde voedselconsumptiepeiling (VCP-3). Aangegeven werd dat de derde peiling naast bovengenoemde doelen ook invulling zou moeten geven aan de volgende doelstellingen:
- het uitvoeren van een verantwoorde trendanalyse over een periode van tien jaar
- het verkrijgen van inzicht in het effect van de regelgeving met betrekking tot het toevoegen van essentiële microvoedingsstoffen aan voedingsmiddelen
- het verkrijgen van een beter inzicht in de chronische blootstelling aan ongewenste bestanddelen in voedingsmiddelen (12).

In 1997-1998 is, in opdracht van het Voedingscentrum, de derde landelijke voedselconsumptiepeiling uitgevoerd door het marktonderzoeksbureau GfK Nederland. De eerste resultaten van VCP-3 zijn gepubliceerd in 'Zo eet Nederland, 1998' (13).
Uitgebreidere resultaten over de voedselconsumptie anno 1997/1998 op het niveau van voedingsmiddelen en voedingsstoffen worden gepresenteerd in de vorm van een basisrapportage terwijl gegevens over veranderingen in de consumptie in de afgelopen tien jaar worden gepresenteerd in een trendrapportage.
Dit rapport maakt deel uit van de voornoemde basisrapportage.

2. Methoden

2.1 Steekproef

Evenals in de voorgaande voedselconsumptiepeilingen zijn de respondenten in VCP-3 afkomstig van een representatief panel van huishoudens met een huisvrouw/huisman jonger dan 75 jaar. Bij de derde VCP is de steekproef via een additionele steekproef uitgebreid met de groep personen, levend in huishoudens waarvan het hoofd van de huidhouding (gedefinieerd als degene die verantwoordelijk is voor de aankoop en bereiding van de voeding) 75 jaar of ouder is. Alle personen die in instellingen verblijven, personen die de Nederlandse taal onvoldoende beheersen en kinderen jonger dan 1 jaar zijn niet in het onderzoek betrokken.
Voor het trekken van de steekproef is gebruik gemaakt van het GfK ScriptPanel, een bestaand onderzoekpanel dat een betrouwbare afspiegeling vormt van deze Nederlandse huishoudens. Aan de derde VCP hebben 6.250 personen, in de leeftijd van 1-97 jaar, behorend tot 2.564 huishoudens meegewerkt (respons 70,5% op huishoudniveau en 68,6% op individueel niveau). Van deze personen behoorden 292 personen (210 huishoudens) tot de additionele steekproef.

2.2 Verzamelde gegevens

De voedselconsumptiegegevens zijn verzameld door middel van een tweedaagse opschrijfmethode (twee opeenvolgende dagen). De binnenshuis gebruikte voedingsmiddelen werden door de persoon die meestal de maaltijd verzorgt voor alle leden van de huishouding genoteerd in een huishouddagboekje. Het gebruik buitenshuis werd door iedere deelnemer afzonderlijk in een persoonsdagboekje genoteerd (bij kinderen jonger dan 13 jaar werd door één of beide ouders hulp geboden). Het veldwerk van het onderzoek, waaronder het leggen van contacten met de deelnemers, het instrueren over het invullen van de dagboekjes, het controleren (volledigheid van de gegevens, bepalen van de inhoudsmaten van servies en gewichten van veel gebruikte voedingsmiddelen) en het coderen van de gegevens werd uitgevoerd door speciaal hiervoor getrainde diëtisten.

De gegevens werden verzameld van april 1997 tot en met maart 1998. Daarbij is gezorgd voor een evenredige spreiding over de zeven dagen van de week en de seizoenen. Tijdens feestdagen en gedurende de vakantieperiode is geen veldwerk uitgevoerd omdat aangenomen werd dat dan het responsniveau te laag zou zijn.
Naast informatie over de voeding werden eveneens specifieke gewoonten (bijvoorbeeld volgen van een dieet, gebruik van voedingssupplementen) en enkele persoonsgegevens (bijvoorbeeld lichaamslengte en lichaamsgewicht) nagevraagd. Overige persoonsgegevens van de deelnemers, zoals samenstelling van het huishouden, opleiding en woonplaats, waren reeds bekend bij het onderzoeksbureau GfK. Uitgebreide informatie over de wijze waarop de gegevens zijn verzameld is elders gepubliceerd (14).

2.3 Verwerking van de gegevens

De dagboekjes zijn op gestandaardiseerde wijze gecodeerd en gecontroleerd (15,16). Vanwege standaardisatie van onderzoek is hierbij gebruik gemaakt van de groepsindeling conform de NEVO-tabel 1996 die 23 productgroepen kent (17). De consumptie van groepen voedingsmiddelen conform deze indeling en de bijdragen aan de inname van energie en voedingsstoffen is elders gerapporteerd (18,19). Ten behoeve van de huidige rapportage is een aantal productgroepen verder opgesplitst. De productgroepen 'kaas', 'melk en melkproducten', 'noten, zaden en snacks', 'vetten, oliën en hartige sauzen' en 'vlees, vleeswaren en gevogelte' leveren een belangrijke bijdrage aan de vetconsumptie (19). Binnen deze groepen bevinden zich producten die geen of zeer weinig vet bevatten, maar ook producten met een hoog vetgehalte. Voor het verkrijgen van een beter inzicht in de bijdrage van de diverse vetbronnen zijn voornoemde productgroepen verder opgesplitst in subgroepen op basis van het vetgehalte.
De productgroep 'niet alcoholische dranken' bestaat uit diverse soorten dranken. Voor een beter inzicht in de bijdragen van deze, wat betreft samenstelling verschillende dranken, is ook deze groep verder opgesplitst in een aantal subgroepen, te weten: 'vruchtensappen/-siropen', 'frisdranken/limonades', 'light frisdranken/ bronwater', 'koffie' en 'thee'. 'Verrijkte' producten zijn ingedeeld in de productgroep waartoe zij op grond van producteigenschappen en aard van het product behoren. In het totaal werden 488 voedingsmiddelen, behorend tot de 1199 in VCP-3 gecodeerde voedingsmiddelen, ingedeeld in 21 productgroepen. Voor een indeling in de productgroepen wordt verwezen naar bijlage 1.
Voor gegevens over de consumptie van voornoemde subgroepen wordt verwezen naar rapport V98.806 (20).

De inname van energie en voedingsstoffen is berekend met behulp van de meest recente versie van NEVO-tabel (tabel 1996-1, gebaseerd op NEVO-tabel 1996 (17), laatste update in 1997), waaraan toegevoegd de samenstelling van een aantal 'verrijkte' voedingsmiddelen.

De berekeningen zijn uitgevoerd met behulp van het Voedings Enquêtes Verwerkings Systeem dat bij TNO Voeding is ontwikkeld (21-24). In voornoemde rapporten worden onder andere de gehanteerde mathematische verwerking beschreven. De verwerkingsprocedures zijn gerealiseerd in het dataverwerkingspakket SAS (25).
Voor ieder individu is eerst de gemiddelde inname over beide geregistreerde dagen berekend. Voor het berekenen van het groepsgemiddelde zijn de uitkomsten vervolgens gesommeerd en het resultaat is gedeeld door het aantal personen dat tot de betreffende bevolkingscategorie behoorde (26).

Dit rapport bevat kengetallen van de absolute en procentuele bijdrage van productgroepen aan de inname van energie en een aantal voedingsstoffen (zie bijlage 2), voor zowel de totale bevolking als voor de verschillende geslacht-leeftijdscategorieën (exclusief zwangere vrouwen) (bijlage 3). De resultaten voor de groep

zwangeren zijn in deze rapportage afzonderlijk vermeld. De berekeningen zijn uitgevoerd voor alle tot de betreffende bevolkingscategorie behorende personen en voor de gebruikers. Gebruikers zijn in dit geval diegenen waarbij sprake is van een inname van de betreffende voedingsstof via de betreffende productgroep.
De gemiddelde waarden en de daarbij behorende standaardafwijkingen voor de totale populatie zijn door het gebruik van weegfactoren zodanig berekend dat zij een representatieve afspiegeling vormen van de Nederlandse bevolking (14). De berekeningen voor de totale populatie zijn uitgevoerd voor zowel alle deelnemers exclusief als inclusief de in VCP-3 meegenomen additionele steekproef van huishoudens met een huisvrouw ≥ 75 jaar. Eerstgenoemde steekproef is vergelijkbaar met de totale steekproef voor VCP-1 en VCP-2. De verschillende geslacht-leeftijdsgroepen vormen op zich representatieve steekproeven (14). De gehanteerde indeling in de bevolkingsgroepen op basis van geslacht, leeftijd en zwangerschap komt overeen met de categorieën zoals die bij de voedingsnormen van de Voedingsraad worden onderscheiden (27). Dit met uitzondering van de lacterende vrouwen die niet als een aparte groep zijn vermeld. Bovendien zijn, vanwege de herkenbaarheid en de vergelijkbaarheid met VCP-1 en VCP-2, mannen en vrouwen die behoren tot een huishouden waarvan de huisvrouw ≥ 75 jaar is (additionele steekproef) als afzonderlijke categorie onderscheiden van de overige personen van 65 jaar en ouder.

3. Resultaten

De in dit rapport gepresenteerde gegevens geven aan in hoeverre bepaalde productgroepen een (belangrijke) bron zijn van voedingsstoffen.
Tabel 1 geeft kengetallen van de absolute bijdrage van 21 groepen voedingsmiddelen aan de inname van energie en voedingsstoffen. Per voedingsstof wordt achtereenvolgens gepresenteerd: de gemiddelde inname van de betreffende voedingsstof en de standaardafwijking verkregen uit de productgroepen (alfabetisch gerangschikt), berekend over alle personen. Ook wordt steeds het aantal personen (absoluut en procentueel) gepresenteerd waarbij de geconsumeerde hoeveelheid van de productgroep een bijdrage aan de inname van de voedingsstof heeft geleverd. De absolute inname is echter gebaseerd op de totale bevolkingsgroep/populatie, inclusief de nul-gebruikers, en sommeert per voedingsstof tot de gemiddelde inname per dag.

Tabel 2 vermeldt per voedingsstof de gemiddelde absolute inname en de bijbehorende standaardafwijking berekend over de gebruikers. Gebruikers zijn in dit geval diegenen waarbij sprake is van een inname van de betreffende voedingsstof via de betreffende productgroep. De aantallen gebruikers (absoluut en procentueel) worden eveneens gepresenteerd.

Tabel 3 geeft in de kolom 'overall gemiddelde bijdrage' inzicht in het relatieve belang van productgroepen aan de inname van de betreffende voedingsstof. Deze bijdragen zijn gebaseerd op de totale gemiddelde inname en sommeren per voedingsstof tot 100%. In de twee volgende kolommen worden de gemiddelde procentuele bijdrage en de standaardafwijking, berekend over de gebruikers gepresenteerd. De laatste twee kolommen vermelden de aantallen gebruikers (absoluut en procentueel).

In alle tabellen worden de gegevens eerst gerapporteerd voor de totale bevolking (n=5.958), **exclusief** de additionele steekproef. Vervolgens worden de kengetallen per bevolkingscategorie gepresenteerd, eerst voor de mannen en dan voor de vrouwen. Hierbij wordt begonnen met de jongste leeftijdscategorie. Mannen respectievelijk vrouwen die behoren tot een huishouden met een huisvrouw/-man $\geq$ 75 jaar (additionele steekproef) zijn als afzonderlijke categorieën onderscheiden en volgen na de gegevens van mannen en vrouwen van 65 jaar en ouder. De gemiddelde leeftijd van mannen respectievelijk vrouwen uit de additionele steekproef bedraagt ongeveer 77 en 78 jaar. Deze mannen en vrouwen zijn gemiddeld circa 7 en 8 jaar ouder dan de 65+ groep uit de oorspronkelijke steekproef (28). Na deze gegevens volgen de resultaten vermeld voor de groep zwangere vrouwen. Als laatste worden de resultaten van de totale onderzoekspopulatie in 1997-1998 gepresenteerd (n=6.250), **inclusief** de additionele steekproef. Omwille van de herkenbaarheid zijn deze laatste resultaten op geel papier weergegeven.

Figuur 1 geeft de gemiddelde procentuele bijdrage van diverse productgroepen aan energie en een aantal voedingsstoffen voor de totale populatie (oorspronkelijke steekproef).

Bij de interpretatie van de gegevens dient men zich het volgende te realiseren:

- de absolute bijdragen zijn berekend over de gehele populatie en zijn dus bepaald door zowel het aantal gebruikers als de hoeveelheid die deze groep heeft gebruikt. De afzonderlijke gemiddelden per productgroep sommeren tot de totale inname van de betreffende voedingsstof. De berekeningen zijn gebaseerd op de individuele waarden waardoor ook een standaardafwijking kan worden berekend;
- het aantal en percentage gebruikers heeft betrekking op de individuen die via de betreffende productgroep ook daadwerkelijk de betreffende voedingsstof hebben ingenomen. Dit aantal kan dus afwijken van het aantal gebruikers dat de productgroep heeft gebruikt en kan eveneens per voedingsstof verschillen;
- de gemiddelde procentuele bijdragen van de productgroepen in tabel 3 (kolom 1) zijn gebaseerd op de gemiddelden per groep en het totale daggemiddelde (berekend over alle personen van de bevolkingsgroep). Hierdoor kan er geen standaardafwijking worden berekend. Door deze wijze van berekenen sommeren de bijdragen tot 100%;
- de procentuele bijdrage binnen de gebruikersgroep (tabel 3, kolom 2) is berekend door binnen een individuele voeding de bijdrage van de afzonderlijke productgroepen vast te stellen en over de gebruikers te middelen. De gepresenteerde gemiddelden kunnen dus per productgroep betrekking hebben op verschillende aantallen gebruikers. Over deze individuele bijdragen is wel een standaardafwijking berekend. De gegevens illustreren dat minder gebruikte voedingsmiddelen voor de gebruikers toch een goede bron van bepaalde voedingsstoffen kunnen zijn;
- verrijkte producten zijn ingedeeld in de productgroep waartoe zij op grond van producteigenschappen en aard van het product behoren. Hierdoor kan bijvoorbeeld een product dat normaliter geen vitamine C bevat door het insluiten van een verrijkte variant nu wel een bijdrage leveren aan deze voedingsstof.

Dit rapport maakt deel uit van een serie waarin een groot aantal resultaten van berekeningen van de derde voedselconsumptiepeilingen is gepresenteerd. De overige gegevens zijn opgenomen in andere TNO-rapporten die tot de basisrapportage behoren.

4. Literatuur

1. Anonymous. Mogelijkheden tot het opzetten van een voedingspeilingssysteem in Nederland. Een advies van de Voedingsraad. Voeding 1987;48:35-43.

2. Anonymous. Wat eet Nederland. Resultaten van de voedselconsumptiepeiling 1987-1988. Ministerie van Welzijn, Volksgezondheid en Cultuur en Ministerie van Landbouw en Visserij. Rijswijk, 1988.

3. Anonymous. Zo eet Nederland, 1992. Resultaten van de voedselconsumptiepeiling 1992. Voorlichtingsbureau voor de Voeding, Bestelnummer 755, Den Haag, 1993.

4. Hulshof KFAM, Löwik MRH, Kistemaker C. Voeding na vijf jaar opnieuw gepeild. Voedselconsumptiepeiling 1987-1988 en 1992. Voeding 1994a:55:28-32.

5. Hulshof KFAM, Löwik MRH, Kistemaker C. Nederlandse eet- en drinkgewoonten opnieuw in kaart gebracht. VMT 1994b;7:20-23.

6. Löwik MRH, Brussaard JH, Hulshof KFAM, Kistemaker C, Schaafsma G, Ockhuizen Th, Hermus RJJ. Adequacy of the diet in the Netherlands in 1987-1988 (Dutch Nutrition Surveillance System). Int J Food Sci Nutr 1994;45(Suppl.1): S1-S62.

7. Löwik MRH, Hulshof KFAM, Heijden LJM van der, Brussaard JH, Burema J, Kistemaker C, Vries PJF de. Changes in the diet in the Netherlands: 1987-1988 to 1992 (Dutch Nutrition Surveillance System). Int J Food Sci Nutr 1998;49 (Suppl.1):S1-S64.

8. Anonymous. Voedselconsumptiepeiling: stand van zaken.
Voeding 1990;51:52-54.

9. Brussaard JH. Voedselconsumptiepeiling: stand van zaken.
Voeding 1993;56:13-15.

10. Hulshof KFAM. Voedselconsumptiepeilingen: stand van zaken na 6 jaar (1).
Voeding 1996;56:28-30.

11. Hulshof KFAM. Voedselconsumptiepeilingen: stand van zaken na 6 jaar (2).
Voeding 1996;56:13-15.

12. Anonymous. Reactie van de Voedingsraad op de adviesaanvraag inzake de voortzetting van de periodieke voedselconsumptiepeiling d.d. 22 december 1995.

13. Anonymous. Zo eet Nederland, 1998. Resultaten van de voedselconsumptiepeiling 1997-1998. Voedingscentrum, Den Haag, 1998.

14. GfK Nederland. Beschrijvend rapport inzake opzet en uitvoering van de derde VoedselConsumptiePeiling (VCP 1997/1998). Eindverslag. Dongen, 1998.

15. Hautvast JGAJ. Ontwikkeling van een systeem om gegevens van voedingsenquetes met behulp van een computer te verwerken. Voeding 1975;36:356-361.

16. Heijden LJM, Donders-Engelen M, Hulshof KFAM. Maten, gewichten en codenummers 1997. Landbouwuniversiteit Wageningen, Vakgroep Humane Voeding, en TNO Voeding Zeist. Wageningen, 1997.

17. NEVO-tabel. Nederlands Voedingsstoffenbestand 1996. Stichting NEVO, Voedingscentrum, Den Haag, 1996.

18. Hulshof KFAM, Kistemaker C, Bouman M. De consumptie van groepen voedingsmiddelen door Nederlandse bevolkingsgroepen- Voedselconsumptiepeiling 1997-1998. TNO rapport V 98.804, Zeist, 1998.

19. Hulshof KFAM, Kistemaker C, Kruizinga AG. De bijdrage van groepen voedingsmiddelen aan de inname van energie en voedingsstoffen- Voedselconsumptiepeiling 1997-1998. TNO rapport V 98.807, Zeist, 1998.

20. Hulshof KFAM, Kruizinga AG, Kistemaker C. De consumptie van groepen voedingsmiddelen die een belangrijke bijdrage leveren aan de vetinname en van niet alcoholische dranken, gedifferentieerd naar type product- Voedselconsumptiepeiling 1997-1998. TNO rapport V 98.806. Zeist, 1998.

21. Kistemaker C et al. Voedselconsumptiepeiling met SAS. De ontwikkeling van een geautomatiseerd systeem voor de verwerking van voedingsenquetes.
Deel 1: Afbakening & vaststellen functionaliteit. TNO Rapport V 98.798, Zeist, 1998.

22. Kistemaker C et al. Voedselconsumptiepeiling met SAS. De ontwikkeling van een geautomatiseerd systeem voor de verwerking van voedingsenquetes.
Deel 2: Het functioneel ontwerp. TNO Rapport V 98.799, Zeist, 1998.

23. Bouman M et al. Voedselconsumptiepeiling met SAS. De ontwikkeling van een geautomatiseerd systeem voor de verwerking van voedingsenquetes.
Deel 3: Het technisch ontwerp. TNO Rapport V 98.800, Zeist, 1998.

24. Bouman M et al. Voedselconsumptiepeiling met SAS. De ontwikkeling van een geautomatiseerd systeem voor de verwerking van voedingsenquetes.
Deel 4: Rapportvormen. TNO Rapport V 98.801, Zeist, 1998.

25. SAS Language. Reference version 6, First edition. SAS Institute Inc. Cary, NC, 1990.

26. Kistemaker C, Löwik MRH. Wat eet Nederland werkelijk. Voeding 1991;52:64-67.

27. Voedingsraad. Nederlandse Voedingsnormen 1989, 2e druk. Voorlichtingsbureau voor de Voeding, Den Haag, 1992.

28. Hulshof KFAM, Kistemaker C, Bouman M. Enkele persoonskenmerken van respondenten in de derde voedselconsumptiepeiling in Nederland- Voedselconsumptiepeiling 1997-1998. TNO rapport V 98.813, Zeist, 1998.

5. Ondertekening

DIVISIE HUMANE EN DIERLIJKE VOEDING

Dr. Ir. M.R.H. Löwik

Dr. K.F.A.M. Hulshof

DIW

Lubelpagina
op blanwe pagina afdrukken

dubbelzijdig

Tabel 1 Bijdrage (in absolute hoeveelheden) van enkele subgroepen voedingsmiddelen (differentiatie naar vetgehalte en type dranken) aan de inname van energie en voedingsstoffen

(berekeningen inclusief nul-gebruikers)

Project : basis rapportage VCP (SAS)
Weergave: Gewogen, vast aantal van 2 dagen, inclusief nulgebruikers
Methode : Procedure TBABS101
Tabel : Absolute bijdrage van voedingsmiddelen aan de inname van voedingsstoffen
Groep : Totale populatie (hh<75 jaar), 5958 personen (selectie)

Voedingsstof/productgroep	gemiddelde	standaard afwijking	gebruikers aantal	[%]
energie [kJ]				
melk (producten) >= 3 g vet/100 g	290	408	3883	65
melk (producten) 1,5-<3 g vet/100 g	492	530	4255	71
melk (producten) <1,5 g vet/100 g	238	352	3255	55
kaas <= 25 g vet/100 g	55	153	1238	21
kaas > 25 g vet/100 g	352	416	3986	67
vlees(waren) en gevogelte <15 g vet/100	384	421	4626	78
vlees(waren) en gevogelte 15-<25g vet/10	303	426	2896	49
vlees (waren (>=25 g vet/100 g)	321	463	3555	60
margarine en roomboter	363	482	3994	67
halvarine	153	214	3191	54
olie, bak- en braadvet, frituurvet	242	355	3430	58
hartige sauzen met vet	134	220	2932	49
hartige sauzen zonder vet	10	41	905	15
noten en zaden	123	359	1237	21
droge snacks (chips, zoutjes etc)	190	422	1798	30
overige hartige snacks	166	360	1643	28
vruchtensappen / -siropen	140	263	2493	42
frisdranken/limonades	280	455	2978	50
light frisdranken/limonades en bronwater	2	12	752	13
koffie	13	13	4145	70
thee	0	4	1	0
overigen	4938	1893	5958	100
Dag totaal	9191	2948	5958	100
energie [kcal]				
melk (producten) >= 3 g vet/100 g	69	98	3883	65
melk (producten) 1,5-<3 g vet/100 g	117	126	4255	71
melk (producten) <1,5 g vet/100 g	56	83	3255	55
kaas <= 25 g vet/100 g	13	37	1238	21
kaas > 25 g vet/100 g	85	100	3986	67
vlees(waren) en gevogelte <15 g vet/100	91	100	4626	78
vlees(waren) en gevogelte 15-<25g vet/10	73	103	2896	49
vlees (waren (>=25 g vet/100 g)	78	112	3555	60
margarine en roomboter	88	117	3994	67
halvarine	37	52	3191	54
olie, bak- en braadvet, frituurvet	59	86	3430	58
hartige sauzen met vet	32	53	2932	49
hartige sauzen zonder vet	2	10	905	15
noten en zaden	30	87	1237	21
droge snacks (chips, zoutjes etc)	45	101	1798	30
overige hartige snacks	40	86	1643	28
vruchtensappen / -siropen	33	62	2493	42
frisdranken/limonades	66	107	2978	50
light frisdranken/limonades en bronwater	1	3	752	13
koffie	3	3	4145	70
thee	0	1	1	0
overigen	1171	450	5958	100
Dag totaal	2190	704	5958	100
eiwit totaal [g]				
Overigen	32	13	5958	100
melk (producten) >= 3 g vet/100 g	3	5	3883	65
melk (producten) 1,5-<3 g vet/100 g	7	8	4255	71
melk (producten) <1,5 g vet/100 g	4	6	3242	54
kaas <= 25 g vet/100 g	1	4	1238	21
kaas > 25 g vet/100 g	5	6	3986	67
vlees(waren) en gevogelte <15 g vet/100	14	14	4626	78
vlees(waren) en gevogelte 15-<25g vet/10	5	8	2896	49
vlees (waren (>=25 g vet/100 g)	4	5	3555	60
margarine en roomboter	0	0	3918	66

[1] overigen = bijdrage van overige, niet gespecificeerde productgroepen

Project : basis rapportage VCP (SAS)
Weergave: Gewogen, vast aantal van 2 dagen, inclusief nulgebruikers
Methode : Procedure TBABS101
Tabel : Absolute bijdrage van voedingsmiddelen aan de inname van voedingsstoffen
Groep : Totale populatie (hh<75 jaar), 5958 personen (selectie)

Voedingsstof/productgroep	gemiddelde	standaard afwijking	gebruikers aantal	[%]
halvarine	0	0	3070	52
olie, bak- en braadvet, frituurvet	0	0	2769	46
hartige sauzen met vet	0	1	2639	44
hartige sauzen zonder vet	0	0	905	15
noten en zaden	1	3	1237	21
droge snacks (chips, zoutjes etc)	0	1	1798	30
overige hartige snacks	2	4	1643	28
vruchtensappen / -siropen	0	1	2435	41
frisdranken/limonades	0	0	502	8
Dag totaal	80	27	5958	100
plantaardig eiwit [g]				
Overigen	25	10	5957	100
melk (producten) >= 3 g vet/100 g	0	0	436	7
melk (producten) 1,5-<3 g vet/100 g	0	0	1443	24
melk (producten) <1,5 g vet/100 g	0	0	429	7
kaas > 25 g vet/100 g	0	0	22	0
vlees(waren) en gevogelte <15 g vet/100	0	0	399	7
vlees(waren) en gevogelte 15-<25g vet/10	0	0	16	0
vlees (waren (>=25 g vet/100 g)	0	0	96	2
margarine en roomboter	0	0	2157	36
halvarine	0	0	3070	52
olie, bak- en braadvet, frituurvet	0	0	2769	46
hartige sauzen met vet	0	1	2158	36
hartige sauzen zonder vet	0	0	905	15
noten en zaden	1	3	1237	21
droge snacks (chips, zoutjes etc)	0	1	1691	28
overige hartige snacks	0	1	1278	21
vruchtensappen / -siropen	0	1	2387	40
frisdranken/limonades	0	0	502	8
Dag totaal	28	11	5957	100
dierlijk eiwit [g]				
Overigen	7	8	5560	93
melk (producten) >= 3 g vet/100 g	3	5	3882	65
melk (producten) 1,5-<3 g vet/100 g	7	8	4255	71
melk (producten) <1,5 g vet/100 g	4	6	3228	54
kaas <= 25 g vet/100 g	1	4	1229	21
kaas > 25 g vet/100 g	6	7	3986	67
vlees(waren) en gevogelte <15 g vet/100	14	14	4626	78
vlees(waren) en gevogelte 15-<25g vet/10	5	8	2896	49
vlees (waren (>=25 g vet/100 g)	4	5	3555	60
margarine en roomboter	0	0	3918	66
halvarine	0	0	3018	51
olie, bak- en braadvet, frituurvet	0	0	404	7
hartige sauzen met vet	0	0	1712	29
hartige sauzen zonder vet	0	0	106	2
droge snacks (chips, zoutjes etc)	0	0	249	4
overige hartige snacks	1	3	1643	28
vruchtensappen / -siropen	0	0	97	2
Dag totaal	52	21	5956	100
vet totaal [g]				
Overigen	25	15	5956	100
melk (producten) >= 3 g vet/100 g	4	6	3883	65
melk (producten) 1,5-<3 g vet/100 g	4	4	4255	71
melk (producten) <1,5 g vet/100 g	1	2	3213	54
kaas <= 25 g vet/100 g	1	3	1238	21
kaas > 25 g vet/100 g	7	8	3986	67
vlees(waren) en gevogelte <15 g vet/100	4	5	4626	78

[1] overigen = bijdrage van overige, niet gespecificeerde productgroepen

Project : basis rapportage VCP (SAS)
Weergave: Gewogen, vast aantal van 2 dagen, inclusief nulgebruikers
Methode : Procedure TBABS101
Tabel : Absolute bijdrage van voedingsmiddelen aan de inname van voedingsstoffen
Groep : Totale populatie (hh<75 jaar), 5958 personen (selectie)

Voedingsstof/productgroep	gemiddelde	standaard afwijking	gebruikers aantal	[%]
vlees(waren) en gevogelte 15-<25g vet/10	5	8	2896	49
vlees (waren (>=25 g vet/100 g)	7	10	3555	60
margarine en roomboter	10	13	3994	67
halvarine	4	6	3191	54
olie, bak- en braadvet, frituurvet	7	10	3430	58
hartige sauzen met vet	3	5	2932	49
hartige sauzen zonder vet	0	0	239	4
noten en zaden	2	7	1237	21
droge snacks (chips, zoutjes etc)	3	6	1798	30
overige hartige snacks	3	6	1643	28
vruchtensappen / -siropen	0	0	206	3
Dag totaal	89	36	5957	100
verzadigde vetzuren [g]				
Overigen	9	6	5956	100
melk (producten) >= 3 g vet/100 g	2	4	3883	65
melk (producten) 1,5-<3 g vet/100 g	2	2	4255	71
melk (producten) <1,5 g vet/100 g	0	1	3213	54
kaas <= 25 g vet/100 g	1	2	1238	21
kaas > 25 g vet/100 g	4	5	3986	67
vlees(waren) en gevogelte <15 g vet/100	2	2	4626	78
vlees(waren) en gevogelte 15-<25g vet/10	2	3	2896	49
vlees (waren (>=25 g vet/100 g)	2	4	3555	60
margarine en roomboter	4	6	3994	67
halvarine	1	2	3191	54
olie, bak- en braadvet, frituurvet	2	4	3430	58
hartige sauzen met vet	0	1	2928	49
hartige sauzen zonder vet	0	0	32	1
noten en zaden	0	1	1237	21
droge snacks (chips, zoutjes etc)	1	2	1798	30
overige hartige snacks	1	2	1643	28
vruchtensappen / -siropen	0	0	206	3
Dag totaal	35	14	5957	100
enkelvoudig onverzadigde vetzuren [g]				
Overigen	9	6	5956	100
melk (producten) >= 3 g vet/100 g	1	2	3883	65
melk (producten) 1,5-<3 g vet/100 g	1	1	4255	71
melk (producten) <1,5 g vet/100 g	0	0	3208	54
kaas <= 25 g vet/100 g	0	1	1238	21
kaas > 25 g vet/100 g	2	2	3986	67
vlees(waren) en gevogelte <15 g vet/100	2	2	4626	78
vlees(waren) en gevogelte 15-<25g vet/10	2	3	2896	49
vlees (waren (>=25 g vet/100 g)	3	5	3555	60
margarine en roomboter	3	3	3994	67
halvarine	1	1	3191	54
olie, bak- en braadvet, frituurvet	2	3	3430	58
hartige sauzen met vet	1	2	2928	49
hartige sauzen zonder vet	0	0	239	4
noten en zaden	1	3	1237	21
droge snacks (chips, zoutjes etc)	1	3	1798	30
overige hartige snacks	1	3	1643	28
vruchtensappen / -siropen	0	0	206	3
Dag totaal	31	14	5957	100
meervoudig onverzadigde vetzuren [g]				
Overigen	5	3	5956	100
melk (producten) >= 3 g vet/100 g	0	0	3861	65
melk (producten) 1,5-<3 g vet/100 g	0	0	4253	71
melk (producten) <1,5 g vet/100 g	0	0	3190	54

[1] overigen = bijdrage van overige, niet gespecificeerde productgroepen

Project : basis rapportage VCP (SAS)
Weergave: Gewogen, vast aantal van 2 dagen, inclusief nulgebruikers
Methode : Procedure TBABS101
Tabel : Absolute bijdrage van voedingsmiddelen aan de inname van voedingsstoffen
Groep : Totale populatie (hh<75 jaar), 5958 personen (selectie)

Voedingsstof/productgroep	gemiddelde	standaard afwijking	gebruikers aantal	[%]
kaas <= 25 g vet/100 g	0	0	1238	21
kaas > 25 g vet/100 g	0	0	3986	67
vlees(waren) en gevogelte <15 g vet/100	0	1	4626	78
vlees(waren) en gevogelte 15-<25g vet/10	0	1	2896	49
vlees (waren (>=25 g vet/100 g)	1	1	3555	60
margarine en roomboter	3	5	3994	67
halvarine	2	2	3154	53
olie, bak- en braadvet, frituurvet	2	4	3430	58
hartige sauzen met vet	1	2	2932	49
hartige sauzen zonder vet	0	0	106	2
noten en zaden	1	2	1237	21
droge snacks (chips, zoutjes etc)	1	1	1798	30
overige hartige snacks	0	1	1643	28
vruchtensappen / -siropen	0	0	206	3
Dag totaal	17	8	5957	100
linolzuur [g]				
Overigen	4	3	5955	100
melk (producten) >= 3 g vet/100 g	0	0	3854	65
melk (producten) 1,5-<3 g vet/100 g	0	0	4253	71
melk (producten) <1,5 g vet/100 g	0	0	2850	48
kaas <= 25 g vet/100 g	0	0	1181	20
kaas > 25 g vet/100 g	0	0	3986	67
vlees(waren) en gevogelte <15 g vet/100	0	1	4343	73
vlees(waren) en gevogelte 15-<25g vet/10	0	1	2133	36
vlees (waren (>=25 g vet/100 g)	1	1	3526	59
margarine en roomboter	3	4	3994	67
halvarine	2	2	3154	53
olie, bak- en braadvet, frituurvet	2	3	3430	58
hartige sauzen met vet	1	2	2932	49
hartige sauzen zonder vet	0	0	106	2
noten en zaden	1	2	1237	21
droge snacks (chips, zoutjes etc)	0	1	1798	30
overige hartige snacks	0	1	1643	28
vruchtensappen / -siropen	0	0	206	3
Dag totaal	14	8	5957	100
cholesterol [mg]				
Overigen	87	85	5947	100
melk (producten) >= 3 g vet/100 g	12	21	3803	64
melk (producten) 1,5-<3 g vet/100 g	10	10	4249	71
melk (producten) <1,5 g vet/100 g	1	2	2818	47
kaas <= 25 g vet/100 g	3	9	1182	20
kaas > 25 g vet/100 g	22	26	3986	67
vlees(waren) en gevogelte <15 g vet/100	26	34	4256	71
vlees(waren) en gevogelte 15-<25g vet/10	16	23	2750	46
vlees (waren (>=25 g vet/100 g)	16	26	3533	59
margarine en roomboter	6	17	3994	67
halvarine	1	3	3154	53
olie, bak- en braadvet, frituurvet	0	1	2395	40
hartige sauzen met vet	2	3	2667	45
hartige sauzen zonder vet	0	0	32	1
noten en zaden	0	0	307	5
droge snacks (chips, zoutjes etc)	1	4	1429	24
overige hartige snacks	6	15	1643	28
vruchtensappen / -siropen	0	2	35	1
Dag totaal	206	111	5956	100

[1] overigen = bijdrage van overige, niet gespecificeerde productgroepen

Project : basis rapportage VCP (SAS)
Weergave: Gewogen, vast aantal van 2 dagen, inclusief nulgebruikers
Methode : Procedure TBABS101
Tabel : Absolute bijdrage van voedingsmiddelen aan de inname van voedingsstoffen
Groep : Totale populatie (hh<75 jaar), 5958 personen (selectie)

Voedingsstof/productgroep	gemiddelde	standaard afwijking	gebruikers aantal	[%]
koolhydraten totaal [g]				
Overigen	187	70	5958	100
melk (producten) >= 3 g vet/100 g	6	8	3883	65
melk (producten) 1,5-<3 g vet/100 g	14	16	4255	71
melk (producten) <1,5 g vet/100 g	9	14	3255	55
kaas <= 25 g vet/100 g	0	0	693	12
kaas > 25 g vet/100 g	0	0	372	6
vlees(waren) en gevogelte <15 g vet/100	0	1	3007	50
vlees(waren) en gevogelte 15-<25g vet/10	0	1	1360	23
vlees (waren (>=25 g vet/100 g)	0	0	3325	56
margarine en roomboter	0	0	3994	67
halvarine	0	0	3070	52
olie, bak- en braadvet, frituurvet	0	0	2374	40
hartige sauzen met vet	1	3	2932	49
hartige sauzen zonder vet	1	2	905	15
noten en zaden	1	3	1237	21
droge snacks (chips, zoutjes etc)	4	10	1798	30
overige hartige snacks	2	5	1643	28
vruchtensappen / -siropen	8	15	2493	42
frisdranken/limonades	16	27	2978	50
light frisdranken/limonades en bronwater	0	1	752	13
koffie	1	1	4145	70
thee	0	0	1	0
Dag totaal	251	85	5958	100
mono- en disacchariden [g]				
Overigen	71	38	5958	100
melk (producten) >= 3 g vet/100 g	5	7	3883	65
melk (producten) 1,5-<3 g vet/100 g	13	14	4255	71
melk (producten) <1,5 g vet/100 g	8	14	3255	55
kaas <= 25 g vet/100 g	0	0	733	12
kaas > 25 g vet/100 g	0	0	372	6
vlees(waren) en gevogelte <15 g vet/100	0	0	2205	37
vlees(waren) en gevogelte 15-<25g vet/10	0	0	321	5
vlees (waren (>=25 g vet/100 g)	0	0	1982	33
margarine en roomboter	0	0	3994	67
halvarine	0	0	3070	52
olie, bak- en braadvet, frituurvet	0	0	1997	34
hartige sauzen met vet	1	2	2932	49
hartige sauzen zonder vet	1	2	905	15
noten en zaden	0	1	1037	17
droge snacks (chips, zoutjes etc)	0	0	1582	27
overige hartige snacks	0	1	1238	21
vruchtensappen / -siropen	8	15	2493	42
frisdranken/limonades	16	27	2978	50
light frisdranken/limonades en bronwater	0	1	752	13
koffie	1	1	4145	70
thee	0	0	1	0
Dag totaal	125	53	5958	100
polysacchariden [g]				
Overigen	116	45	5958	100
melk (producten) >= 3 g vet/100 g	0	1	1225	21
melk (producten) 1,5-<3 g vet/100 g	1	2	1943	33
melk (producten) <1,5 g vet/100 g	0	1	895	15
vlees(waren) en gevogelte <15 g vet/100	0	0	1628	27
vlees(waren) en gevogelte 15-<25g vet/10	0	1	1258	21
vlees (waren (>=25 g vet/100 g)	0	0	2887	48
margarine en roomboter	0	0	760	13
halvarine	0	0	3018	51
olie, bak- en braadvet, frituurvet	0	0	492	8

[1] overigen = bijdrage van overige, niet gespecificeerde productgroepen

Project : basis rapportage VCP (SAS)
Weergave: Gewogen, vast aantal van 2 dagen, inclusief nulgebruikers
Methode : Procedure TBABS101
Tabel : Absolute bijdrage van voedingsmiddelen aan de inname van voedingsstoffen
Groep : Totale populatie (hh<75 jaar), 5958 personen (selectie)

Voedingsstof/productgroep	gemiddelde	standaard afwijking	gebruikers aantal	[%]
hartige sauzen met vet	1	1	2822	47
hartige sauzen zonder vet	0	0	723	12
noten en zaden	1	3	1199	20
droge snacks (chips, zoutjes etc)	4	10	1798	30
overige hartige snacks	2	5	1643	28
vruchtensappen / -siropen	0	0	33	1
frisdranken/limonades	0	3	115	2
Dag totaal	126	48	5958	100
voedingsvezel [g]				
Overigen	19	8	5955	100
melk (producten) >= 3 g vet/100 g	0	0	365	6
melk (producten) 1,5-<3 g vet/100 g	0	1	1402	24
melk (producten) <1,5 g vet/100 g	0	0	510	9
kaas > 25 g vet/100 g	0	0	22	0
vlees(waren) en gevogelte <15 g vet/100	0	0	343	6
vlees (waren (>=25 g vet/100 g)	0	0	2	0
halvarine	0	0	59	1
hartige sauzen met vet	0	0	1896	32
hartige sauzen zonder vet	0	0	905	15
noten en zaden	0	1	1228	21
droge snacks (chips, zoutjes etc)	0	1	1798	30
overige hartige snacks	0	0	824	14
vruchtensappen / -siropen	0	0	2094	35
frisdranken/limonades	0	0	221	4
koffie	1	1	4145	70
Dag totaal	21	8	5957	100
water [g]				
Overigen	796	521	5958	100
melk (producten) >= 3 g vet/100 g	55	104	3883	65
melk (producten) 1,5-<3 g vet/100 g	179	201	4255	71
melk (producten) <1,5 g vet/100 g	95	148	3255	55
kaas <= 25 g vet/100 g	2	7	1238	21
kaas > 25 g vet/100 g	9	10	3986	67
vlees(waren) en gevogelte <15 g vet/100	40	40	4626	78
vlees(waren) en gevogelte 15-<25g vet/10	17	24	2896	49
vlees (waren (>=25 g vet/100 g)	11	16	3555	60
margarine en roomboter	2	4	3994	67
halvarine	7	9	3191	54
olie, bak- en braadvet, frituurvet	0	0	1997	34
hartige sauzen met vet	11	22	2932	49
hartige sauzen zonder vet	2	7	905	15
noten en zaden	0	1	1237	21
droge snacks (chips, zoutjes etc)	0	1	1798	30
overige hartige snacks	8	17	1643	28
vruchtensappen / -siropen	68	129	2493	42
frisdranken/limonades	121	221	2978	50
light frisdranken/limonades en bronwater	71	199	1349	23
koffie	457	455	4145	70
thee	270	377	3712	62
Dag totaal	2222	822	5958	100
alcohol [g]				
Overigen	10	18	2360	40
melk (producten) >= 3 g vet/100 g	0	0	79	1
hartige sauzen met vet	0	0	356	6
frisdranken/limonades	0	0	115	2
Dag totaal	10	18	2649	44

[1] overigen = bijdrage van overige, niet gespecificeerde productgroepen

Project : basis rapportage VCP (SAS)
Weergave: Gewogen, vast aantal van 2 dagen, inclusief nulgebruikers
Methode : Procedure TBABS101
Tabel : Absolute bijdrage van voedingsmiddelen aan de inname van voedingsstoffen
Groep : Totale populatie (hh<75 jaar), 5958 personen (selectie)

Voedingsstof/productgroep	gemiddelde	standaard afwijking	gebruikers aantal	[%]
calcium [mg]				
Overigen	236	110	5958	100
melk (producten) >= 3 g vet/100 g	98	159	3883	65
melk (producten) 1,5-<3 g vet/100 g	244	273	4255	71
melk (producten) <1,5 g vet/100 g	130	200	3255	55
kaas <= 25 g vet/100 g	36	114	1238	21
kaas > 25 g vet/100 g	173	206	3986	67
vlees(waren) en gevogelte <15 g vet/100	4	5	4467	75
vlees(waren) en gevogelte 15-<25g vet/10	3	5	2757	46
vlees (waren (>=25 g vet/100 g)	3	5	3540	59
margarine en roomboter	2	2	3990	67
halvarine	2	13	2955	50
olie, bak- en braadvet, frituurvet	1	4	2757	46
hartige sauzen met vet	3	6	2837	48
hartige sauzen zonder vet	0	2	517	9
noten en zaden	3	10	1237	21
droge snacks (chips, zoutjes etc)	3	8	1765	30
overige hartige snacks	7	16	1610	27
vruchtensappen / -siropen	10	20	2493	42
frisdranken/limonades	5	10	2635	44
light frisdranken/limonades en bronwater	2	9	1293	22
koffie	15	15	4145	70
thee	14	20	3712	62
Dag totaal	994	414	5958	100
fosfor [mg]				
Overigen	671	278	5958	100
melk (producten) >= 3 g vet/100 g	74	111	3883	65
melk (producten) 1,5-<3 g vet/100 g	187	209	4255	71
melk (producten) <1,5 g vet/100 g	102	152	3255	55
kaas <= 25 g vet/100 g	29	85	1174	20
kaas > 25 g vet/100 g	116	138	3974	67
vlees(waren) en gevogelte <15 g vet/100	124	129	4620	78
vlees(waren) en gevogelte 15-<25g vet/10	44	62	2874	48
vlees (waren (>=25 g vet/100 g)	40	58	3540	59
margarine en roomboter	3	3	3990	67
halvarine	2	3	2955	50
olie, bak- en braadvet, frituurvet	1	2	1553	26
hartige sauzen met vet	6	16	2837	48
hartige sauzen zonder vet	0	2	517	9
noten en zaden	18	55	1050	18
droge snacks (chips, zoutjes etc)	11	26	1765	30
overige hartige snacks	19	46	1610	27
vruchtensappen / -siropen	9	21	2483	42
frisdranken/limonades	14	38	2635	44
light frisdranken/limonades en bronwater	6	26	1074	18
koffie	1	1	4145	70
thee	5	7	3712	62
Dag totaal	1480	485	5958	100
ijzer [mg]				
Overigen	7.2	3.0	5958	100
melk (producten) >= 3 g vet/100 g	0.0	0.1	3837	64
melk (producten) 1,5-<3 g vet/100 g	0.1	0.2	4255	71
melk (producten) <1,5 g vet/100 g	0.1	0.1	2886	48
kaas <= 25 g vet/100 g	0.0	0.0	1238	21
kaas > 25 g vet/100 g	0.0	0.0	3986	67
vlees(waren) en gevogelte <15 g vet/100	0.8	1.2	4626	78
vlees(waren) en gevogelte 15-<25g vet/10	0.5	0.8	2896	49
vlees (waren (>=25 g vet/100 g)	0.4	0.6	3555	60
margarine en roomboter	0.0	0.0	2918	49

[1] overigen = bijdrage van overige, niet gespecificeerde productgroepen

Project : basis rapportage VCP (SAS)
Weergave: Gewogen, vast aantal van 2 dagen, inclusief nulgebruikers
Methode : Procedure TBABS101
Tabel : Absolute bijdrage van voedingsmiddelen aan de inname van voedingsstoffen
Groep : Totale populatie (hh<75 jaar), 5958 personen (selectie)

Voedingsstof/productgroep	gemiddelde	standaard afwijking	gebruikers aantal	[%]
halvarine	0.0	0.0	129	2
olie, bak- en braadvet, frituurvet	0.0	0.0	2981	50
hartige sauzen met vet	0.1	0.5	2824	47
hartige sauzen zonder vet	0.0	0.1	154	3
noten en zaden	0.1	0.3	1100	18
droge snacks (chips, zoutjes etc)	0.2	0.4	1765	30
overige hartige snacks	0.2	0.5	1631	27
vruchtensappen / -siropen	0.2	1.0	2479	42
frisdranken/limonades	0.0	0.0	1882	32
light frisdranken/limonades en bronwater	0.0	0.2	347	6
koffie	0.7	0.7	4145	70
thee	0.1	0.1	3712	62
Dag totaal	10.8	4.0	5958	100
haem ijzer [mg]				
Overigen	0.4	0.9	2754	46
melk (producten) <1,5 g vet/100 g	0.0	0.0	800	13
vlees(waren) en gevogelte <15 g vet/100	0.7	1.0	4626	78
vlees(waren) en gevogelte 15-<25g vet/10	0.5	0.8	2896	49
vlees (waren (>=25 g vet/100 g)	0.3	0.5	3555	60
margarine en roomboter	0.0	0.0	929	16
olie, bak- en braadvet, frituurvet	0.0	0.0	2261	38
hartige sauzen met vet	0.0	0.0	161	3
droge snacks (chips, zoutjes etc)	0.0	0.1	187	3
overige hartige snacks	0.2	0.4	1459	24
Dag totaal	2.2	1.6	5910	99
non-haem ijzer [mg]				
Overigen	6.8	2.8	5958	100
melk (producten) >= 3 g vet/100 g	0.0	0.1	3836	64
melk (producten) 1,5-<3 g vet/100 g	0.1	0.2	4240	71
melk (producten) <1,5 g vet/100 g	0.0	0.1	2441	41
kaas <= 25 g vet/100 g	0.0	0.0	1229	21
kaas > 25 g vet/100 g	0.0	0.0	3986	67
vlees(waren) en gevogelte <15 g vet/100	0.0	0.4	467	8
vlees(waren) en gevogelte 15-<25g vet/10	0.0	0.0	16	0
vlees (waren (>=25 g vet/100 g)	0.1	0.2	1304	22
margarine en roomboter	0.0	0.0	2481	42
halvarine	0.0	0.0	129	2
olie, bak- en braadvet, frituurvet	0.0	0.0	1007	17
hartige sauzen met vet	0.1	0.5	2824	47
hartige sauzen zonder vet	0.0	0.1	154	3
noten en zaden	0.1	0.3	1100	18
droge snacks (chips, zoutjes etc)	0.2	0.4	1654	28
overige hartige snacks	0.0	0.2	1226	21
vruchtensappen / -siropen	0.2	1.0	2444	41
frisdranken/limonades	0.0	0.0	1882	32
light frisdranken/limonades en bronwater	0.0	0.2	347	6
koffie	0.7	0.7	4145	70
thee	0.1	0.1	3712	62
Dag totaal	8.6	3.4	5958	100
natrium [mg]				
Overigen	1508	972	5958	100
melk (producten) >= 3 g vet/100 g	42	65	3883	65
melk (producten) 1,5-<3 g vet/100 g	99	110	4255	71
melk (producten) <1,5 g vet/100 g	45	71	3160	53
kaas <= 25 g vet/100 g	43	118	1238	21
kaas > 25 g vet/100 g	181	216	3986	67
vlees(waren) en gevogelte <15 g vet/100	206	298	4578	77

[1] overigen = bijdrage van overige, niet gespecificeerde productgroepen

Project : basis rapportage VCP (SAS)
Weergave: Gewogen, vast aantal van 2 dagen, inclusief nulgebruikers
Methode : Procedure TBABS101
Tabel : Absolute bijdrage van voedingsmiddelen aan de inname van voedingsstoffen
Groep : Totale populatie (hh<75 jaar), 5958 personen (selectie)

Voedingsstof/productgroep	gemiddelde	standaard afwijking	gebruikers aantal	[%]
vlees(waren) en gevogelte 15-<25g vet/10	85	167	2864	48
vlees (waren (>=25 g vet/100 g)	175	260	3498	59
margarine en roomboter	28	45	3994	67
halvarine	18	29	3070	52
olie, bak- en braadvet, frituurvet	15	37	1997	34
hartige sauzen met vet	77	142	2932	49
hartige sauzen zonder vet	33	117	905	15
noten en zaden	15	70	1228	21
droge snacks (chips, zoutjes etc)	49	115	1748	29
overige hartige snacks	107	238	1643	28
vruchtensappen / -siropen	7	37	2492	42
frisdranken/limonades	5	10	2978	50
light frisdranken/limonades en bronwater	6	22	1347	23
koffie	6	6	4145	70
thee	4	6	3712	62
Dag totaal	2756	1272	5958	100
kalium [mg]				
Overigen	1831	753	5958	100
melk (producten) >= 3 g vet/100 g	129	205	3883	65
melk (producten) 1,5-<3 g vet/100 g	312	349	4255	71
melk (producten) <1,5 g vet/100 g	163	252	2929	49
kaas <= 25 g vet/100 g	4	12	1238	21
kaas > 25 g vet/100 g	19	24	3986	67
vlees(waren) en gevogelte <15 g vet/100	197	203	4604	77
vlees(waren) en gevogelte 15-<25g vet/10	84	119	2877	48
vlees (waren (>=25 g vet/100 g)	52	84	3548	60
margarine en roomboter	3	4	3990	67
halvarine	0	0	2955	50
olie, bak- en braadvet, frituurvet	7	26	2972	50
hartige sauzen met vet	24	104	2837	48
hartige sauzen zonder vet	4	20	563	9
noten en zaden	30	88	1228	21
droge snacks (chips, zoutjes etc)	68	170	1796	30
overige hartige snacks	28	65	1643	28
vruchtensappen / -siropen	110	208	2493	42
frisdranken/limonades	11	31	2978	50
light frisdranken/limonades en bronwater	3	21	1335	22
koffie	352	351	4145	70
thee	22	31	3712	62
Dag totaal	3453	1107	5958	100
magnesium [mg]				
Overigen	175	74	5958	100
melk (producten) >= 3 g vet/100 g	10	16	3653	61
melk (producten) 1,5-<3 g vet/100 g	24	27	4254	71
melk (producten) <1,5 g vet/100 g	13	20	3220	54
kaas <= 25 g vet/100 g	1	4	1146	19
kaas > 25 g vet/100 g	7	8	3901	65
vlees(waren) en gevogelte <15 g vet/100	14	15	4594	77
vlees(waren) en gevogelte 15-<25g vet/10	6	9	2874	48
vlees (waren (>=25 g vet/100 g)	3	5	3522	59
margarine en roomboter	0	0	3990	67
halvarine	0	0	129	2
olie, bak- en braadvet, frituurvet	0	0	1688	28
hartige sauzen met vet	3	9	2830	47
hartige sauzen zonder vet	0	1	636	11
noten en zaden	10	27	1228	21
droge snacks (chips, zoutjes etc)	4	10	1654	28
overige hartige snacks	3	8	1605	27
vruchtensappen / -siropen	6	11	2471	41

[1] overigen = bijdrage van overige, niet gespecificeerde productgroepen

Project : basis rapportage VCP (SAS)
Weergave: Gewogen, vast aantal van 2 dagen, inclusief nulgebruikers
Methode : Procedure TBABS101
Tabel : Absolute bijdrage van voedingsmiddelen aan de inname van voedingsstoffen
Groep : Totale populatie (hh<75 jaar), 5958 personen (selectie)

Voedingsstof/productgroep	gemiddelde	standaard afwijking	gebruikers aantal	[%]
frisdranken/limonades	1	5	2975	50
light frisdranken/limonades en bronwater	0	1	1196	20
koffie	28	28	4145	70
thee	3	4	3712	62
Dag totaal	312	108	5958	100
zink [mg]				
Overigen	3.6	1.6	5958	100
melk (producten) >= 3 g vet/100 g	0.3	0.5	3681	62
melk (producten) 1,5-<3 g vet/100 g	0.8	0.9	4128	69
melk (producten) <1,5 g vet/100 g	0.4	0.6	3124	52
kaas <= 25 g vet/100 g	0.1	0.4	1128	19
kaas > 25 g vet/100 g	0.8	0.9	3895	65
vlees(waren) en gevogelte <15 g vet/100	1.5	1.8	4574	77
vlees(waren) en gevogelte 15-<25g vet/10	0.9	1.4	2874	48
vlees (waren (>=25 g vet/100 g)	0.4	0.6	3522	59
margarine en roomboter	0.0	0.0	3944	66
halvarine	0.0	0.0	129	2
olie, bak- en braadvet, frituurvet	0.0	0.0	2025	34
hartige sauzen met vet	0.1	0.2	2830	47
hartige sauzen zonder vet	0.0	0.0	517	9
noten en zaden	0.1	0.4	1228	21
droge snacks (chips, zoutjes etc)	0.1	0.2	1654	28
overige hartige snacks	0.2	0.4	1605	27
vruchtensappen / -siropen	0.0	0.1	2444	41
frisdranken/limonades	0.0	0.0	2119	36
light frisdranken/limonades en bronwater	0.0	0.0	839	14
koffie	0.0	0.0	4145	70
thee	0.0	0.0	3712	62
Dag totaal	9.4	3.4	5958	100
selenium [µg]				
Overigen	20	15	5958	100
melk (producten) >= 3 g vet/100 g	1	2	3571	60
melk (producten) 1,5-<3 g vet/100 g	2	2	4110	69
melk (producten) <1,5 g vet/100 g	1	2	2721	46
kaas <= 25 g vet/100 g	0	1	1060	18
kaas > 25 g vet/100 g	2	3	3834	64
vlees(waren) en gevogelte <15 g vet/100	7	8	4403	74
vlees(waren) en gevogelte 15-<25g vet/10	3	4	2757	46
vlees (waren (>=25 g vet/100 g)	3	4	3522	59
margarine en roomboter	0	1	3944	66
halvarine	0	0	2955	50
olie, bak- en braadvet, frituurvet	0	1	2144	36
hartige sauzen met vet	0	0	2155	36
hartige sauzen zonder vet	0	0	449	8
noten en zaden	1	7	987	17
droge snacks (chips, zoutjes etc)	0	0	1489	25
overige hartige snacks	1	2	1605	27
vruchtensappen / -siropen	0	0	841	14
frisdranken/limonades	0	0	685	11
light frisdranken/limonades en bronwater	0	0	31	1
koffie	0	0	4145	70
Dag totaal	43	20	5958	100
koper [mg]				
Overigen	0.74	0.29	5958	100
melk (producten) >= 3 g vet/100 g	0.01	0.02	3587	60
melk (producten) 1,5-<3 g vet/100 g	0.03	0.05	4110	69
melk (producten) <1,5 g vet/100 g	0.01	0.02	2724	46

[1] overigen = bijdrage van overige, niet gespecificeerde productgroepen

Project : basis rapportage VCP (SAS)
Weergave: Gewogen, vast aantal van 2 dagen, inclusief nulgebruikers
Methode : Procedure TBABS101
Tabel : Absolute bijdrage van voedingsmiddelen aan de inname van vcedingsstoffen
Groep : Totale populatie (hh<75 jaar), 5958 personen (selectie)

Voedingsstof/productgroep	gemiddelde	standaard afwijking	gebruikers aantal	[%]
kaas <= 25 g vet/100 g	0.00	0.01	1060	18
kaas > 25 g vet/100 g	0.01	0.01	3834	64
vlees(waren) en gevogelte <15 g vet/100	0.04	0.10	4403	74
vlees(waren) en gevogelte 15-<25g vet/10	0.02	0.03	2757	46
vlees (waren (>=25 g vet/100 g)	0.04	0.07	3522	59
margarine en roomboter	0.00	0.00	3944	66
halvarine	0.00	0.00	2955	50
olie, bak- en braadvet, frituurvet	0.00	0.00	2539	43
hartige sauzen met vet	0.01	0.06	2155	36
hartige sauzen zonder vet	0.00	0.00	517	9
noten en zaden	0.04	0.14	1037	17
droge snacks (chips, zoutjes etc)	0.01	0.04	1597	27
overige hartige snacks	0.01	0.03	1605	27
vruchtensappen / -siropen	0.01	0.03	2427	41
frisdranken/limonades	0.01	0.02	2505	42
light frisdranken/limonades en bronwater	0.00	0.01	1018	17
koffie	0.04	0.04	4145	70
thee	0.03	0.04	3712	62
Dag totaal	1.07	0.40	5958	100
retinol equivalenten [µg]				
Overigen	239	250	5929	100
melk (producten) >= 3 g vet/100 g	34	56	3774	63
melk (producten) 1,5-<3 g vet/100 g	33	36	4255	71
melk (producten) <1,5 g vet/100 g	5	17	2769	46
kaas <= 25 g vet/100 g	9	25	1173	20
kaas > 25 g vet/100 g	64	78	3974	67
vlees(waren) en gevogelte <15 g vet/100	68	604	3263	55
vlees(waren) en gevogelte 15-<25g vet/10	4	12	2293	38
vlees (waren (>=25 g vet/100 g)	224	603	3054	51
margarine en roomboter	90	122	3990	67
halvarine	76	104	3191	54
olie, bak- en braadvet, frituurvet	30	63	1982	33
hartige sauzen met vet	7	36	2093	35
hartige sauzen zonder vet	1	7	563	9
noten en zaden	0	1	248	4
droge snacks (chips, zoutjes etc)	1	7	1256	21
overige hartige snacks	4	11	1557	26
vruchtensappen / -siropen	3	25	590	10
light frisdranken/limonades en bronwater	0	2	31	1
Dag totaal	891	935	5957	100
vitamine B1 [mg]				
Overigen	0.68	0.77	5958	100
melk (producten) >= 3 g vet/100 g	0.03	0.05	3859	65
melk (producten) 1,5-<3 g vet/100 g	0.06	0.07	4128	69
melk (producten) <1,5 g vet/100 g	0.03	0.06	2810	47
kaas <= 25 g vet/100 g	0.00	0.00	1216	20
kaas > 25 g vet/100 g	0.01	0.02	3986	67
vlees(waren) en gevogelte <15 g vet/100	0.15	0.20	4619	78
vlees(waren) en gevogelte 15-<25g vet/10	0.05	0.10	2877	48
vlees (waren (>=25 g vet/100 g)	0.06	0.11	3548	60
margarine en roomboter	0.00	0.00	920	15
hartige sauzen met vet	0.05	0.14	1938	33
hartige sauzen zonder vet	0.00	0.01	563	9
noten en zaden	0.02	0.06	1237	21
droge snacks (chips, zoutjes etc)	0.01	0.02	1433	24
overige hartige snacks	0.01	0.03	1610	27
vruchtensappen / -siropen	0.03	0.06	1945	33
frisdranken/limonades	0.00	0.00	115	2
light frisdranken/limonades en bronwater	0.00	0.00	31	1

[1] overigen = bijdrage van overige, niet gespecificeerde productgroepen

Project : basis rapportage VCP (SAS)
Weergave: Gewogen, vast aantal van 2 dagen, inclusief nulgebruikers
Methode : Procedure TBABS101
Tabel : Absolute bijdrage van voedingsmiddelen aan de inname van voedingsstoffen
Groep : Totale populatie (hh<75 jaar), 5958 personen (selectie)

Voedingsstof/productgroep	gemiddelde	standaard afwijking	gebruikers aantal	[%]
koffie	0.05	0.05	4145	70
thee	0.00	0.05	1	0
Dag totaal	1.23	0.85	5958	100
vitamine B2 [mg]				
Overigen	0.53	0.25	5958	100
melk (producten) >= 3 g vet/100 g	0.15	0.24	3859	65
melk (producten) 1,5-<3 g vet/100 g	0.35	0.39	4255	71
melk (producten) <1,5 g vet/100 g	0.19	0.30	2929	49
kaas <= 25 g vet/100 g	0.01	0.03	1216	20
kaas > 25 g vet/100 g	0.04	0.06	3986	67
vlees(waren) en gevogelte <15 g vet/100	0.08	0.16	4619	78
vlees(waren) en gevogelte 15-<25g vet/10	0.03	0.05	2877	48
vlees (waren (>=25 g vet/100 g)	0.05	0.08	3542	59
margarine en roomboter	0.00	0.00	920	15
hartige sauzen met vet	0.00	0.01	2312	39
hartige sauzen zonder vet	0.00	0.01	563	9
noten en zaden	0.01	0.02	1237	21
droge snacks (chips, zoutjes etc)	0.00	0.01	1719	29
overige hartige snacks	0.01	0.03	1610	27
vruchtensappen / -siropen	0.01	0.06	1942	33
frisdranken/limonades	0.00	0.02	116	2
light frisdranken/limonades en bronwater	0.00	0.00	31	1
koffie	0.05	0.05	4145	70
thee	0.01	0.06	3712	62
Dag totaal	1.54	0.59	5958	100
vitamine B6 [mg]				
Overigen	1.00	0.49	5958	100
melk (producten) >= 3 g vet/100 g	0.03	0.05	3859	65
melk (producten) 1,5-<3 g vet/100 g	0.08	0.09	4128	69
melk (producten) <1,5 g vet/100 g	0.04	0.08	2810	47
kaas <= 25 g vet/100 g	0.00	0.01	1171	20
kaas > 25 g vet/100 g	0.01	0.02	3986	67
vlees(waren) en gevogelte <15 g vet/100	0.19	0.24	4618	78
vlees(waren) en gevogelte 15-<25g vet/10	0.04	0.07	2877	48
vlees (waren (>=25 g vet/100 g)	0.04	0.06	3548	60
margarine en roomboter	0.00	0.00	18	0
hartige sauzen met vet	0.01	0.03	1090	18
hartige sauzen zonder vet	0.00	0.01	563	9
noten en zaden	0.02	0.05	1049	18
droge snacks (chips, zoutjes etc)	0.04	0.11	1564	26
overige hartige snacks	0.02	0.05	1610	27
vruchtensappen / -siropen	0.02	0.05	2275	38
frisdranken/limonades	0.00	0.03	118	2
light frisdranken/limonades en bronwater	0.00	0.00	104	2
thee	0.05	0.10	3712	62
Dag totaal	1.59	0.63	5958	100
vitamine D [µg]				
Overigen	0.9	1.4	5660	95
melk (producten) >= 3 g vet/100 g	0.1	0.1	3599	60
melk (producten) 1,5-<3 g vet/100 g	0.1	0.1	4146	70
melk (producten) <1,5 g vet/100 g	0.0	0.1	2330	39
kaas <= 25 g vet/100 g	0.0	0.1	1099	18
kaas > 25 g vet/100 g	0.1	0.2	3901	65
vlees(waren) en gevogelte <15 g vet/100	0.1	0.2	4377	73
vlees(waren) en gevogelte 15-<25g vet/10	0.1	0.1	2763	46
vlees (waren (>=25 g vet/100 g)	0.1	0.2	3522	59
margarine en roomboter	0.8	1.1	3944	66

[1] overigen = bijdrage van overige, niet gespecificeerde productgroepen

Project : basis rapportage VCP (SAS)
Weergave: Gewogen, vast aantal van 2 dagen, inclusief nulgebruikers
Methode : Procedure TBABS101
Tabel : Absolute bijdrage van voedingsmiddelen aan de inname van voedingsstoffen
Groep : Totale populatie (hh<75 jaar), 5958 personen (selectie)

Voedingsstof/productgroep	gemiddelde	standaard afwijking	gebruikers aantal	[%]
halvarine	0.8	1.1	3191	54
olie, bak- en braadvet, frituurvet	0.3	0.7	1998	34
hartige sauzen met vet	0.0	0.2	1883	32
hartige sauzen zonder vet	0.0	0.0	32	1
droge snacks (chips, zoutjes etc)	0.0	0.0	261	4
overige hartige snacks	0.1	0.2	1605	27
Dag totaal	3.7	2.2	5957	100
vitamine E [mg]				
Overigen	4.1	2.4	5958	100
melk (producten) >= 3 g vet/100 g	0.1	0.3	3646	61
melk (producten) 1,5-<3 g vet/100 g	0.1	0.1	4103	69
melk (producten) <1,5 g vet/100 g	0.0	0.1	1832	31
kaas <= 25 g vet/100 g	0.0	0.1	1061	18
kaas > 25 g vet/100 g	0.2	0.2	3893	65
vlees(waren) en gevogelte <15 g vet/100	0.1	0.3	3875	65
vlees(waren) en gevogelte 15-<25g vet/10	0.1	0.1	2757	46
vlees (waren (>=25 g vet/100 g)	0.0	0.1	3426	58
margarine en roomboter	2.5	4.0	3990	67
halvarine	1.3	1.9	3191	54
olie, bak- en braadvet, frituurvet	1.7	3.1	3366	56
hartige sauzen met vet	0.7	1.6	2096	35
hartige sauzen zonder vet	0.0	0.0	449	8
noten en zaden	0.3	0.9	1037	17
droge snacks (chips, zoutjes etc)	0.3	0.9	1430	24
overige hartige snacks	0.5	1.5	1605	27
vruchtensappen / -siropen	0.2	0.7	2126	36
thee	0.0	0.4	1	0
Dag totaal	12.5	6.5	5958	100
vitamine C [mg]				
Overigen	49	39	5930	100
melk (producten) >= 3 g vet/100 g	1	2	3349	56
melk (producten) 1,5-<3 g vet/100 g	4	4	4251	71
melk (producten) <1,5 g vet/100 g	2	3	2893	49
kaas <= 25 g vet/100 g	0	0	982	16
kaas > 25 g vet/100 g	0	0	3866	65
vlees(waren) en gevogelte <15 g vet/100	1	3	2264	38
vlees(waren) en gevogelte 15-<25g vet/10	4	7	1913	32
vlees (waren (>=25 g vet/100 g)	0	1	1184	20
margarine en roomboter	0	0	18	0
hartige sauzen met vet	1	3	1056	18
hartige sauzen zonder vet	0	1	517	9
noten en zaden	0	0	328	6
droge snacks (chips, zoutjes etc)	1	2	1256	21
overige hartige snacks	0	1	532	9
vruchtensappen / -siropen	14	29	2151	36
frisdranken/limonades	1	4	925	16
light frisdranken/limonades en bronwater	0	3	122	2
thee	1	2	3712	62
Dag totaal	78	51	5958	100

[1] overigen = bijdrage van overige, niet gespecificeerde productgroepen

Project : basis rapportage VCP (SAS)
Weergave: Ongewogen, vast aantal van 2 dagen, inclusief nulgebruikers
Methode : Procedure TBABS101
Tabel : Absolute bijdrage van voedingsmiddelen aan de inname van voedingsstoffen
Groep : jongens, 1 - 4 jaar, 135 personen

Voedingsstof/productgroep	gemiddelde	standaard afwijking	gebruikers aantal	[%]
energie [kJ]				
melk (producten) >= 3 g vet/100 g	357	503	82	61
melk (producten) 1,5-<3 g vet/100 g	645	490	119	88
melk (producten) <1,5 g vet/100 g	332	450	84	62
kaas <= 25 g vet/100 g	15	55	19	14
kaas > 25 g vet/100 g	96	140	62	46
vlees(waren) en gevogelte <15 g vet/100	132	181	82	61
vlees(waren) en gevogelte 15-<25g vet/10	173	243	60	44
vlees (waren (>=25 g vet/100 g)	206	291	78	58
margarine en roomboter	175	222	86	64
halvarine	85	104	79	59
olie, bak- en braadvet, frituurvet	103	158	66	49
hartige sauzen met vet	46	90	44	33
hartige sauzen zonder vet	4	18	16	12
noten en zaden	13	68	8	6
droge snacks (chips, zoutjes etc)	153	252	58	43
overige hartige snacks	48	143	17	13
vruchtensappen / -siropen	264	318	95	70
frisdranken/limonades	360	411	97	72
light frisdranken/limonades en bronwater	0	1	8	6
koffie	0	1	6	4
overigen	2850	822	135	100
Dag totaal	6058	1460	135	100
energie [kcal]				
melk (producten) >= 3 g vet/100 g	85	120	82	61
melk (producten) 1,5-<3 g vet/100 g	153	116	119	88
melk (producten) <1,5 g vet/100 g	78	106	84	62
kaas <= 25 g vet/100 g	4	13	19	14
kaas > 25 g vet/100 g	23	34	62	46
vlees(waren) en gevogelte <15 g vet/100	31	43	82	61
vlees(waren) en gevogelte 15-<25g vet/10	42	58	60	44
vlees (waren (>=25 g vet/100 g)	50	70	78	58
margarine en roomboter	43	54	86	64
halvarine	21	25	79	59
olie, bak- en braadvet, frituurvet	25	38	66	49
hartige sauzen met vet	11	22	44	33
hartige sauzen zonder vet	1	4	16	12
noten en zaden	3	16	8	6
droge snacks (chips, zoutjes etc)	37	60	58	43
overige hartige snacks	11	34	17	13
vruchtensappen / -siropen	62	75	95	70
frisdranken/limonades	85	97	97	72
light frisdranken/limonades en bronwater	0	0	8	6
koffie	0	0	6	4
overigen	675	195	135	100
Dag totaal	1440	348	135	100
eiwit totaal [g]				
Overigen	19	6	135	100
melk (producten) >= 3 g vet/100 g	4	7	82	61
melk (producten) 1,5-<3 g vet/100 g	10	8	119	88
melk (producten) <1,5 g vet/100 g	4	5	84	62
kaas <= 25 g vet/100 g	0	1	19	14
kaas > 25 g vet/100 g	1	2	62	46
vlees(waren) en gevogelte <15 g vet/100	5	6	82	61
vlees(waren) en gevogelte 15-<25g vet/10	3	4	60	44
vlees (waren (>=25 g vet/100 g)	2	3	78	58
margarine en roomboter	0	0	86	64
halvarine	0	0	78	58
olie, bak- en braadvet, frituurvet	0	0	56	41

[1] overigen = bijdrage van overige, niet gespecificeerde productgroepen

Project : basis rapportage VCP (SAS)
Weergave: Ongewogen, vast aantal van 2 dagen, inclusief nulgebruikers
Methode : Procedure TBABS101
Tabel : Absolute bijdrage van voedingsmiddelen aan de inname van voedingsstoffen
Groep : jongens, 1 - 4 jaar, 135 personen

Voedingsstof/productgroep	gemiddelde	standaard afwijking	gebruikers aantal	[%]
hartige sauzen met vet	0	0	37	27
hartige sauzen zonder vet	0	0	16	12
noten en zaden	0	1	8	6
droge snacks (chips, zoutjes etc)	0	1	58	43
overige hartige snacks	1	2	17	13
vruchtensappen / -siropen	0	0	95	70
frisdranken/limonades	0	0	34	25
Dag totaal	50	13	135	100
plantaardig eiwit [g]				
Overigen	16	6	135	100
melk (producten) >= 3 g vet/100 g	0	0	9	7
melk (producten) 1,5-<3 g vet/100 g	0	0	48	36
melk (producten) <1,5 g vet/100 g	0	0	7	5
kaas > 25 g vet/100 g	0	0	2	1
vlees(waren) en gevogelte <15 g vet/100	0	0	6	4
margarine en roomboter	0	0	47	35
halvarine	0	0	78	58
olie, bak- en braadvet, frituurvet	0	0	56	41
hartige sauzen met vet	0	0	28	21
hartige sauzen zonder vet	0	0	16	12
noten en zaden	0	1	8	6
droge snacks (chips, zoutjes etc)	0	1	58	43
overige hartige snacks	0	0	8	6
vruchtensappen / -siropen	0	0	93	69
frisdranken/limonades	0	0	34	25
Dag totaal	17	6	135	100
dierlijk eiwit [g]				
Overigen	3	3	128	95
melk (producten) >= 3 g vet/100 g	4	7	82	61
melk (producten) 1,5-<3 g vet/100 g	9	8	119	88
melk (producten) <1,5 g vet/100 g	4	5	84	62
kaas <= 25 g vet/100 g	0	1	19	14
kaas > 25 g vet/100 g	2	2	62	46
vlees(waren) en gevogelte <15 g vet/100	5	6	82	61
vlees(waren) en gevogelte 15-<25g vet/10	3	4	60	44
vlees (waren (>=25 g vet/100 g)	2	3	78	58
margarine en roomboter	0	0	86	64
halvarine	0	0	78	58
olie, bak- en braadvet, frituurvet	0	0	7	5
hartige sauzen met vet	0	0	30	22
hartige sauzen zonder vet	0	0	6	4
droge snacks (chips, zoutjes etc)	0	0	7	5
overige hartige snacks	0	1	17	13
vruchtensappen / -siropen	0	0	2	1
Dag totaal	33	11	135	100
vet totaal [g]				
Overigen	15	8	135	100
melk (producten) >= 3 g vet/100 g	5	7	82	61
melk (producten) 1,5-<3 g vet/100 g	5	4	119	88
melk (producten) <1,5 g vet/100 g	0	0	84	62
kaas <= 25 g vet/100 g	0	1	19	14
kaas > 25 g vet/100 g	2	3	62	46
vlees(waren) en gevogelte <15 g vet/100	1	2	82	61
vlees(waren) en gevogelte 15-<25g vet/10	3	4	60	44
vlees (waren (>=25 g vet/100 g)	4	6	78	58
margarine en roomboter	5	6	86	64
halvarine	2	3	79	59

[1] overigen = bijdrage van overige, niet gespecificeerde productgroepen

Project : basis rapportage VCP (SAS)
Weergave: Ongewogen, vast aantal van 2 dagen, inclusief nulgebruikers
Methode : Procedure TBABS101
Tabel : Absolute bijdrage van voedingsmiddelen aan de inname van voedingsstoffen
Groep : jongens, 1 - 4 jaar, 135 personen

Voedingsstof/productgroep	gemiddelde	standaard afwijking	gebruikers aantal	[%]
olie, bak- en braadvet, frituurvet	3	4	66	49
hartige sauzen met vet	1	2	44	33
hartige sauzen zonder vet	0	0	8	6
noten en zaden	0	1	8	6
droge snacks (chips, zoutjes etc)	2	4	58	43
overige hartige snacks	1	2	17	13
vruchtensappen / -siropen	0	0	2	1
Dag totaal	50	18	135	100
verzadigde vetzuren [g]				
Overigen	5	3	135	100
melk (producten) >= 3 g vet/100 g	3	4	82	61
melk (producten) 1,5-<3 g vet/100 g	3	2	119	88
melk (producten) <1,5 g vet/100 g	0	0	84	62
kaas <= 25 g vet/100 g	0	1	19	14
kaas > 25 g vet/100 g	1	2	62	46
vlees(waren) en gevogelte <15 g vet/100	1	1	82	61
vlees(waren) en gevogelte 15-<25g vet/10	1	2	60	44
vlees (waren (>=25 g vet/100 g)	2	2	78	58
margarine en roomboter	2	2	86	64
halvarine	1	1	79	59
olie, bak- en braadvet, frituurvet	1	2	66	49
hartige sauzen met vet	0	0	44	33
hartige sauzen zonder vet	0	0	1	1
noten en zaden	0	0	8	6
droge snacks (chips, zoutjes etc)	0	1	58	43
overige hartige snacks	0	1	17	13
vruchtensappen / -siropen	0	0	2	1
Dag totaal	21	7	135	100
enkelvoudig onverzadigde vetzuren [g]				
Overigen	5	3	135	100
melk (producten) >= 3 g vet/100 g	1	2	82	61
melk (producten) 1,5-<3 g vet/100 g	1	1	119	88
melk (producten) <1,5 g vet/100 g	0	0	84	62
kaas <= 25 g vet/100 g	0	0	19	14
kaas > 25 g vet/100 g	1	1	62	46
vlees(waren) en gevogelte <15 g vet/100	1	1	82	61
vlees(waren) en gevogelte 15-<25g vet/10	1	2	60	44
vlees (waren (>=25 g vet/100 g)	2	3	78	58
margarine en roomboter	1	2	86	64
halvarine	1	1	79	59
olie, bak- en braadvet, frituurvet	1	1	66	49
hartige sauzen met vet	0	1	44	33
hartige sauzen zonder vet	0	0	8	6
noten en zaden	0	1	8	6
droge snacks (chips, zoutjes etc)	1	2	58	43
overige hartige snacks	0	1	17	13
vruchtensappen / -siropen	0	0	2	1
Dag totaal	17	7	135	100
meervoudig onverzadigde vetzuren [g]				
Overigen	4	2	135	100
melk (producten) >= 3 g vet/100 g	0	0	82	61
melk (producten) 1,5-<3 g vet/100 g	0	0	119	88
melk (producten) <1,5 g vet/100 g	0	0	84	62
kaas <= 25 g vet/100 g	0	0	19	14
kaas > 25 g vet/100 g	0	0	62	46
vlees(waren) en gevogelte <15 g vet/100	0	0	82	61
vlees(waren) en gevogelte 15-<25g vet/10	0	0	60	44

[1] overigen = bijdrage van overige, niet gespecificeerde productgroepen

Project : basis rapportage VCP (SAS)
Weergave: Ongewogen, vast aantal van 2 dagen, inclusief nulgebruikers
Methode : Procedure TBABS101
Tabel : Absolute bijdrage van voedingsmiddelen aan de inname van voedingsstoffen
Groep : jongens, 1 - 4 jaar, 135 personen

Voedingsstof/productgroep	gemiddelde	standaard afwijking	gebruikers aantal	[%]
vlees (waren (>=25 g vet/100 g)	1	1	78	58
margarine en roomboter	1	2	86	64
halvarine	1	1	79	59
olie, bak- en braadvet, frituurvet	1	2	66	49
hartige sauzen met vet	0	1	44	33
hartige sauzen zonder vet	0	0	6	4
noten en zaden	0	1	8	6
droge snacks (chips, zoutjes etc)	1	1	58	43
overige hartige snacks	0	0	17	13
vruchtensappen / -siropen	0	0	2	1
Dag totaal	9	5	135	100
linolzuur [g]				
Overigen	3	2	135	100
melk (producten) >= 3 g vet/100 g	0	0	80	59
melk (producten) 1,5-<3 g vet/100 g	0	0	119	88
melk (producten) <1,5 g vet/100 g	0	0	84	62
kaas <= 25 g vet/100 g	0	0	19	14
kaas > 25 g vet/100 g	0	0	62	46
vlees(waren) en gevogelte <15 g vet/100	0	0	70	52
vlees(waren) en gevogelte 15-<25g vet/10	0	0	48	36
vlees (waren (>=25 g vet/100 g)	0	1	77	57
margarine en roomboter	1	2	86	64
halvarine	1	1	79	59
olie, bak- en braadvet, frituurvet	1	2	66	49
hartige sauzen met vet	0	1	44	33
hartige sauzen zonder vet	0	0	6	4
noten en zaden	0	1	8	6
droge snacks (chips, zoutjes etc)	0	1	58	43
overige hartige snacks	0	0	17	13
vruchtensappen / -siropen	0	0	2	1
Dag totaal	8	4	135	100
cholesterol [mg]				
Overigen	43	48	135	100
melk (producten) >= 3 g vet/100 g	14	20	72	53
melk (producten) 1,5-<3 g vet/100 g	13	10	119	88
melk (producten) <1,5 g vet/100 g	1	1	84	62
kaas <= 25 g vet/100 g	1	3	19	14
kaas > 25 g vet/100 g	6	9	62	46
vlees(waren) en gevogelte <15 g vet/100	9	17	74	55
vlees(waren) en gevogelte 15-<25g vet/10	8	14	52	39
vlees (waren (>=25 g vet/100 g)	12	18	77	57
margarine en roomboter	1	5	86	64
halvarine	0	1	79	59
olie, bak- en braadvet, frituurvet	0	0	48	36
hartige sauzen met vet	1	1	42	31
hartige sauzen zonder vet	0	0	1	1
droge snacks (chips, zoutjes etc)	0	1	39	29
overige hartige snacks	2	6	17	13
vruchtensappen / -siropen	1	4	5	4
Dag totaal	113	62	135	100
koolhydraten totaal [g]				
Overigen	115	33	135	100
melk (producten) >= 3 g vet/100 g	7	9	82	61
melk (producten) 1,5-<3 g vet/100 g	18	14	119	88
melk (producten) <1,5 g vet/100 g	15	21	84	62
kaas <= 25 g vet/100 g	0	0	17	13
kaas > 25 g vet/100 g	0	0	5	4

[1] overigen = bijdrage van overige, niet gespecificeerde productgroepen

Project : basis rapportage VCP (SAS)
Weergave: Ongewogen, vast aantal van 2 dagen, inclusief nulgebruikers
Methode : Procedure TBABS101
Tabel : Absolute bijdrage van voedingsmiddelen aan de inname van voedingsstoffen
Groep : jongens, 1 - 4 jaar, 135 personen

Voedingsstof/productgroep	gemiddelde	standaard afwijking	gebruikers aantal	[%]
vlees(waren) en gevogelte <15 g vet/100	0	0	40	30
vlees(waren) en gevogelte 15-<25g vet/10	0	1	28	21
vlees (waren (>=25 g vet/100 g)	0	0	72	53
margarine en roomboter	0	0	86	64
halvarine	0	0	78	58
olie, bak- en braadvet, frituurvet	0	0	50	37
hartige sauzen met vet	0	1	44	33
hartige sauzen zonder vet	0	1	16	12
noten en zaden	0	0	8	6
droge snacks (chips, zoutjes etc)	4	6	58	43
overige hartige snacks	1	2	17	13
vruchtensappen / -siropen	15	18	95	70
frisdranken/limonades	21	24	97	72
light frisdranken/limonades en bronwater	0	0	8	6
koffie	0	0	6	4
Dag totaal	197	49	135	100
mono- en disacchariden [g]				
Overigen	45	18	135	100
melk (producten) >= 3 g vet/100 g	6	9	82	61
melk (producten) 1,5-<3 g vet/100 g	16	13	119	88
melk (producten) <1,5 g vet/100 g	14	20	84	62
kaas <= 25 g vet/100 g	0	0	17	13
kaas > 25 g vet/100 g	0	0	5	4
vlees(waren) en gevogelte <15 g vet/100	0	0	25	19
vlees(waren) en gevogelte 15-<25g vet/10	0	0	2	1
vlees (waren (>=25 g vet/100 g)	0	0	45	33
margarine en roomboter	0	0	86	64
halvarine	0	0	78	58
olie, bak- en braadvet, frituurvet	0	0	42	31
hartige sauzen met vet	0	0	44	33
hartige sauzen zonder vet	0	1	16	12
noten en zaden	0	0	4	3
droge snacks (chips, zoutjes etc)	0	0	44	33
overige hartige snacks	0	0	7	5
vruchtensappen / -siropen	15	18	95	70
frisdranken/limonades	21	24	97	72
light frisdranken/limonades en bronwater	0	0	8	6
koffie	0	0	6	4
Dag totaal	118	35	135	100
polysacchariden [g]				
Overigen	70	24	135	100
melk (producten) >= 3 g vet/100 g	0	1	41	30
melk (producten) 1,5-<3 g vet/100 g	1	2	68	50
melk (producten) <1,5 g vet/100 g	1	1	55	41
vlees(waren) en gevogelte <15 g vet/100	0	0	21	16
vlees(waren) en gevogelte 15-<25g vet/10	0	1	28	21
vlees (waren (>=25 g vet/100 g)	0	0	68	50
margarine en roomboter	0	0	6	4
halvarine	0	0	78	58
olie, bak- en braadvet, frituurvet	0	0	9	7
hartige sauzen met vet	0	1	39	29
hartige sauzen zonder vet	0	0	14	10
noten en zaden	0	0	6	4
droge snacks (chips, zoutjes etc)	4	6	58	43
overige hartige snacks	1	2	17	13
vruchtensappen / -siropen	0	0	1	1
Dag totaal	78	26	135	100

[1] overigen = bijdrage van overige, niet gespecificeerde productgroepen

Project : basis rapportage VCP (SAS)
Weergave: Ongewogen, vast aantal van 2 dagen, inclusief nulgebruikers
Methode : Procedure TBABS101
Tabel : Absolute bijdrage van voedingsmiddelen aan de inname van voedingsstoffen
Groep : jongens, 1 - 4 jaar, 135 personen

Voedingsstof/productgroep	gemiddelde	standaard afwijking	gebruikers aantal	[%]
voedingsvezel [g]				
Overigen	11	4	135	100
melk (producten) >= 3 g vet/100 g	0	0	7	5
melk (producten) 1,5-<3 g vet/100 g	0	0	47	35
melk (producten) <1,5 g vet/100 g	0	0	7	5
kaas > 25 g vet/100 g	0	0	2	1
vlees(waren) en gevogelte <15 g vet/100	0	0	6	4
hartige sauzen met vet	0	0	23	17
hartige sauzen zonder vet	0	0	16	12
noten en zaden	0	0	8	6
droge snacks (chips, zoutjes etc)	0	1	58	43
overige hartige snacks	0	0	5	4
vruchtensappen / -siropen	0	0	71	53
frisdranken/limonades	0	0	23	17
koffie	0	0	6	4
Dag totaal	12	4	135	100
water [g]				
Overigen	471	228	135	100
melk (producten) >= 3 g vet/100 g	89	156	82	61
melk (producten) 1,5-<3 g vet/100 g	243	201	119	88
melk (producten) <1,5 g vet/100 g	117	147	84	62
kaas <= 25 g vet/100 g	1	3	19	14
kaas > 25 g vet/100 g	2	3	62	46
vlees(waren) en gevogelte <15 g vet/100	14	19	82	61
vlees(waren) en gevogelte 15-<25g vet/10	9	14	60	44
vlees (waren (>=25 g vet/100 g)	7	10	78	58
margarine en roomboter	1	1	86	64
halvarine	4	4	79	59
olie, bak- en braadvet, frituurvet	0	0	42	31
hartige sauzen met vet	3	8	44	33
hartige sauzen zonder vet	1	5	16	12
noten en zaden	0	0	8	6
droge snacks (chips, zoutjes etc)	0	0	58	43
overige hartige snacks	2	6	17	13
vruchtensappen / -siropen	80	107	95	70
frisdranken/limonades	61	129	97	72
light frisdranken/limonades en bronwater	8	34	12	9
koffie	4	23	6	4
thee	28	67	28	21
Dag totaal	1145	304	135	100
alcohol [g]				
melk (producten) >= 3 g vet/100 g	0	0	3	2
hartige sauzen met vet	0	0	6	4
Dag totaal	0	0	9	7
calcium [mg]				
Overigen	156	78	135	100
melk (producten) >= 3 g vet/100 g	122	214	82	61
melk (producten) 1,5-<3 g vet/100 g	330	273	119	88
melk (producten) <1,5 g vet/100 g	154	189	84	62
kaas <= 25 g vet/100 g	9	38	19	14
kaas > 25 g vet/100 g	48	70	62	46
vlees(waren) en gevogelte <15 g vet/100	2	2	81	60
vlees(waren) en gevogelte 15-<25g vet/10	2	3	52	39
vlees (waren (>=25 g vet/100 g)	2	3	78	58
margarine en roomboter	1	1	86	64
halvarine	1	1	73	54
olie, bak- en braadvet, frituurvet	1	2	56	41

[1] overigen = bijdrage van overige, niet gespecificeerde productgroepen

Project : basis rapportage VCP (SAS)
Weergave: Ongewogen, vast aantal van 2 dagen, inclusief nulgebruikers
Methode : Procedure TBABS101
Tabel : Absolute bijdrage van voedingsmiddelen aan de inname van voedingsstoffen
Groep : jongens, 1 - 4 jaar, 135 personen

Voedingsstof/productgroep	gemiddelde	standaard afwijking	gebruikers aantal	[%]
hartige sauzen met vet	1	2	44	33
hartige sauzen zonder vet	0	2	10	7
noten en zaden	0	2	8	6
droge snacks (chips, zoutjes etc)	2	3	56	41
overige hartige snacks	3	8	17	13
vruchtensappen / -siropen	10	13	95	70
frisdranken/limonades	2	5	60	44
light frisdranken/limonades en bronwater	0	1	12	9
koffie	0	1	6	4
thee	1	3	28	21
Dag totaal	846	270	135	100
fosfor [mg]				
Overigen	382	120	135	100
melk (producten) >= 3 g vet/100 g	80	128	82	61
melk (producten) 1,5-<3 g vet/100 g	251	209	119	88
melk (producten) <1,5 g vet/100 g	121	150	84	62
kaas <= 25 g vet/100 g	11	37	19	14
kaas > 25 g vet/100 g	32	47	62	46
vlees(waren) en gevogelte <15 g vet/100	42	53	82	61
vlees(waren) en gevogelte 15-<25g vet/10	24	34	60	44
vlees (waren (>=25 g vet/100 g)	26	36	78	58
margarine en roomboter	1	1	86	64
halvarine	1	1	73	54
olie, bak- en braadvet, frituurvet	0	1	34	25
hartige sauzen met vet	1	5	44	33
hartige sauzen zonder vet	0	1	10	7
noten en zaden	1	9	4	3
droge snacks (chips, zoutjes etc)	9	16	56	41
overige hartige snacks	6	19	17	13
vruchtensappen / -siropen	8	14	95	70
frisdranken/limonades	3	7	60	44
light frisdranken/limonades en bronwater	1	6	8	6
koffie	0	0	6	4
thee	1	1	28	21
Dag totaal	1005	252	135	100
ijzer [mg]				
Overigen	4.5	1.5	135	100
melk (producten) >= 3 g vet/100 g	0.1	0.1	82	61
melk (producten) 1,5-<3 g vet/100 g	0.1	0.2	119	88
melk (producten) <1,5 g vet/100 g	0.1	0.1	84	62
kaas <= 25 g vet/100 g	0.0	0.0	19	14
kaas > 25 g vet/100 g	0.0	0.0	62	46
vlees(waren) en gevogelte <15 g vet/100	0.3	0.5	82	61
vlees(waren) en gevogelte 15-<25g vet/10	0.3	0.4	60	44
vlees (waren (>=25 g vet/100 g)	0.3	0.4	78	58
margarine en roomboter	0.0	0.0	55	41
halvarine	0.0	0.0	1	1
olie, bak- en braadvet, frituurvet	0.0	0.0	60	44
hartige sauzen met vet	0.0	0.0	44	33
hartige sauzen zonder vet	0.0	0.0	6	4
noten en zaden	0.0	0.1	8	6
droge snacks (chips, zoutjes etc)	0.1	0.2	56	41
overige hartige snacks	0.1	0.2	17	13
vruchtensappen / -siropen	0.2	0.3	95	70
frisdranken/limonades	0.0	0.1	51	38
light frisdranken/limonades en bronwater	0.0	0.0	3	2
koffie	0.0	0.0	6	4

[1] overigen = bijdrage van overige, niet gespecificeerde productgroepen

Project : basis rapportage VCP (SAS)
Weergave: Ongewogen, vast aantal van 2 dagen, inclusief nulgebruikers
Methode : Procedure TBABS101
Tabel : Absolute bijdrage van voedingsmiddelen aan de inname van voedingsstoffen
Groep : jongens, 1 - 4 jaar, 135 personen

Voedingsstof/productgroep	gemiddelde	standaard afwijking	gebruikers aantal	[%]
thee	0.0	0.0	28	21
Dag totaal	6.1	1.7	135	100
haem ijzer [mg]				
Overigen	0.1	0.2	46	34
melk (producten) <1,5 g vet/100 g	0.0	0.0	10	7
vlees(waren) en gevogelte <15 g vet/100	0.3	0.4	82	61
vlees(waren) en gevogelte 15-<25g vet/10	0.3	0.4	60	44
vlees (waren (>=25 g vet/100 g)	0.2	0.3	78	58
margarine en roomboter	0.0	0.0	12	9
olie, bak- en braadvet, frituurvet	0.0	0.0	46	34
hartige sauzen met vet	0.0	0.0	5	4
droge snacks (chips, zoutjes etc)	0.0	0.0	3	2
overige hartige snacks	0.1	0.2	17	13
Dag totaal	1.0	0.6	134	99
non-haem ijzer [mg]				
Overigen	4.1	1.4	135	100
melk (producten) >= 3 g vet/100 g	0.1	0.1	82	61
melk (producten) 1,5-<3 g vet/100 g	0.1	0.2	118	87
melk (producten) <1,5 g vet/100 g	0.1	0.1	80	59
kaas <= 25 g vet/100 g	0.0	0.0	19	14
kaas > 25 g vet/100 g	0.0	0.0	62	46
vlees(waren) en gevogelte <15 g vet/100	0.0	0.2	7	5
vlees (waren (>=25 g vet/100 g)	0.1	0.1	39	29
margarine en roomboter	0.0	0.0	49	36
halvarine	0.0	0.0	1	1
olie, bak- en braadvet, frituurvet	0.0	0.0	16	12
hartige sauzen met vet	0.0	0.0	44	33
hartige sauzen zonder vet	0.0	0.0	6	4
noten en zaden	0.0	0.1	8	6
droge snacks (chips, zoutjes etc)	0.1	0.2	56	41
overige hartige snacks	0.0	0.0	7	5
vruchtensappen / -siropen	0.2	0.3	91	67
frisdranken/limonades	0.0	0.1	51	38
light frisdranken/limonades en bronwater	0.0	0.0	3	2
koffie	0.0	0.0	6	4
thee	0.0	0.0	28	21
Dag totaal	4.9	1.5	135	100
natrium [mg]				
Overigen	744	476	135	100
melk (producten) >= 3 g vet/100 g	53	87	82	61
melk (producten) 1,5-<3 g vet/100 g	133	108	119	88
melk (producten) <1,5 g vet/100 g	57	72	80	59
kaas <= 25 g vet/100 g	15	49	19	14
kaas > 25 g vet/100 g	49	71	62	46
vlees(waren) en gevogelte <15 g vet/100	48	76	81	60
vlees(waren) en gevogelte 15-<25g vet/10	48	96	60	44
vlees (waren (>=25 g vet/100 g)	106	158	77	57
margarine en roomboter	14	20	86	64
halvarine	12	15	78	58
olie, bak- en braadvet, frituurvet	7	14	42	31
hartige sauzen met vet	20	48	44	33
hartige sauzen zonder vet	12	45	16	12
noten en zaden	0	1	8	6
droge snacks (chips, zoutjes etc)	45	77	54	40
overige hartige snacks	38	117	17	13
vruchtensappen / -siropen	5	10	95	70
frisdranken/limonades	3	7	97	72
light frisdranken/limonades en bronwater	1	4	12	9

[1] overigen = bijdrage van overige, niet gespecificeerde productgroepen

Voedingsstof/productgroep	gemiddelde	standaard afwijking	gebruikers aantal	[%]
thee	0.0	0.0	28	21
koffie	0	0	6	4
thee	0	1	28	21
Dag totaal	1410	607	135	100
kalium [mg]				
Overigen	1053	346	135	100
melk (producten) >= 3 g vet/100 g	157	271	82	61
melk (producten) 1,5-<3 g vet/100 g	418	346	119	88
melk (producten) <1,5 g vet/100 g	198	243	84	62
kaas <= 25 g vet/100 g	1	4	19	14
kaas > 25 g vet/100 g	5	7	62	46
vlees(waren) en gevogelte <15 g vet/100	68	90	81	60
vlees(waren) en gevogelte 15-<25g vet/10	47	67	60	44
vlees (waren (>=25 g vet/100 g)	33	54	78	58
margarine en roomboter	1	2	86	64
halvarine	0	0	73	54
olie, bak- en braadvet, frituurvet	3	11	60	44
hartige sauzen met vet	3	10	44	33
hartige sauzen zonder vet	1	4	10	7
noten en zaden	3	16	8	6
droge snacks (chips, zoutjes etc)	59	109	58	43
overige hartige snacks	8	24	17	13
vruchtensappen / -siropen	113	148	95	70
frisdranken/limonades	23	29	97	72
light frisdranken/limonades en bronwater	0	3	12	9
koffie	3	18	6	4
thee	2	5	28	21
Dag totaal	2200	510	135	100
magnesium [mg]				
Overigen	107	39	135	100
melk (producten) >= 3 g vet/100 g	11	21	68	50
melk (producten) 1,5-<3 g vet/100 g	33	27	119	88
melk (producten) <1,5 g vet/100 g	15	18	83	61
kaas <= 25 g vet/100 g	0	1	19	14
kaas > 25 g vet/100 g	2	3	62	46
vlees(waren) en gevogelte <15 g vet/100	5	7	81	60
vlees(waren) en gevogelte 15-<25g vet/10	3	5	60	44
vlees (waren (>=25 g vet/100 g)	2	3	77	57
margarine en roomboter	0	0	86	64
halvarine	0	0	1	1
olie, bak- en braadvet, frituurvet	0	0	37	27
hartige sauzen met vet	0	2	44	33
hartige sauzen zonder vet	0	0	12	9
noten en zaden	1	5	8	6
droge snacks (chips, zoutjes etc)	4	6	56	41
overige hartige snacks	1	3	17	13
vruchtensappen / -siropen	6	7	95	70
frisdranken/limonades	1	2	97	72
light frisdranken/limonades en bronwater	0	0	8	6
koffie	0	1	6	4
thee	0	1	28	21
Dag totaal	192	48	135	100
zink [mg]				
Overigen	2.2	0.8	135	100
melk (producten) >= 3 g vet/100 g	0.4	0.7	68	50
melk (producten) 1,5-<3 g vet/100 g	1.0	0.9	113	84
melk (producten) <1,5 g vet/100 g	0.4	0.5	79	59

[1] overigen = bijdrage van overige, niet gespecificeerde productgroepen

Project : basis rapportage VCP (SAS)
Weergave: Ongewogen, vast aantal van 2 dagen, inclusief nulgebruikers
Methode : Procedure TBABS101
Tabel : Absolute bijdrage van voedingsmiddelen aan de inname van voedingsstoffen
Groep : jongens, 1 - 4 jaar, 135 personen

Voedingsstof/productgroep	gemiddelde	standaard afwijking	gebruikers aantal	[%]
kaas <= 25 g vet/100 g	0.0	0.1	16	12
kaas > 25 g vet/100 g	0.2	0.3	62	46
vlees(waren) en gevogelte <15 g vet/100	0.5	0.8	81	60
vlees(waren) en gevogelte 15-<25g vet/10	0.4	0.7	60	44
vlees (waren (>=25 g vet/100 g)	0.3	0.4	77	57
margarine en roomboter	0.0	0.0	86	64
halvarine	0.0	0.0	1	1
olie, bak- en braadvet, frituurvet	0.0	0.0	42	31
hartige sauzen met vet	0.0	0.0	44	33
hartige sauzen zonder vet	0.0	0.0	10	7
noten en zaden	0.0	0.1	8	6
droge snacks (chips, zoutjes etc)	0.1	0.1	56	41
overige hartige snacks	0.1	0.2	17	13
vruchtensappen / -siropen	0.0	0.0	95	70
frisdranken/limonades	0.0	0.0	89	66
light frisdranken/limonades en bronwater	0.0	0.0	7	5
koffie	0.0	0.0	6	4
thee	0.0	0.0	28	21
Dag totaal	5.8	1.7	135	100
selenium [µg]				
Overigen	12	7	135	100
melk (producten) >= 3 g vet/100 g	1	3	66	49
melk (producten) 1,5-<3 g vet/100 g	3	2	113	84
melk (producten) <1,5 g vet/100 g	2	2	79	59
kaas <= 25 g vet/100 g	0	0	16	12
kaas > 25 g vet/100 g	1	1	61	45
vlees(waren) en gevogelte <15 g vet/100	2	4	80	59
vlees(waren) en gevogelte 15-<25g vet/10	1	2	52	39
vlees (waren (>=25 g vet/100 g)	2	3	77	57
margarine en roomboter	0	0	86	64
halvarine	0	0	73	54
olie, bak- en braadvet, frituurvet	0	0	44	33
hartige sauzen met vet	0	0	31	23
hartige sauzen zonder vet	0	0	5	4
noten en zaden	0	0	3	2
droge snacks (chips, zoutjes etc)	0	0	41	30
overige hartige snacks	0	1	17	13
vruchtensappen / -siropen	0	0	54	40
frisdranken/limonades	0	0	14	10
koffie	0	0	6	4
Dag totaal	26	10	135	100
koper [mg]				
Overigen	0.45	0.14	135	100
melk (producten) >= 3 g vet/100 g	0.01	0.01	66	49
melk (producten) 1,5-<3 g vet/100 g	0.04	0.04	113	84
melk (producten) <1,5 g vet/100 g	0.02	0.02	79	59
kaas <= 25 g vet/100 g	0.00	0.00	16	12
kaas > 25 g vet/100 g	0.00	0.01	61	45
vlees(waren) en gevogelte <15 g vet/100	0.02	0.11	80	59
vlees(waren) en gevogelte 15-<25g vet/10	0.01	0.01	52	39
vlees (waren (>=25 g vet/100 g)	0.03	0.06	77	57
margarine en roomboter	0.00	0.00	86	64
halvarine	0.00	0.00	73	54
olie, bak- en braadvet, frituurvet	0.00	0.00	48	36
hartige sauzen met vet	0.00	0.01	31	23
hartige sauzen zonder vet	0.00	0.00	10	7
noten en zaden	0.00	0.02	4	3
droge snacks (chips, zoutjes etc)	0.01	0.02	55	41
overige hartige snacks	0.00	0.01	17	13

[1] overigen = bijdrage van overige, niet gespecificeerde productgroepen

Project : basis rapportage VCP (SAS)
Weergave: Ongewogen, vast aantal van 2 dagen, inclusief nulgebruikers
Methode : Procedure TBABS101
Tabel : Absolute bijdrage van voedingsmiddelen aan de inname van voedingsstoffen
Groep : jongens, 1 - 4 jaar, 135 personen

Voedingsstof/productgroep	gemiddelde	standaard afwijking	gebruikers aantal	[%]
vruchtensappen / -siropen	0.02	0.02	95	70
frisdranken/limonades	0.00	0.01	91	67
light frisdranken/limonades en bronwater	0.00	0.00	8	6
koffie	0.00	0.00	6	4
thee	0.00	0.01	28	21
Dag totaal	0.62	0.20	135	100
retinol equivalenten [µg]				
Overigen	154	183	135	100
melk (producten) >= 3 g vet/100 g	41	69	71	53
melk (producten) 1,5-<3 g vet/100 g	43	34	119	88
melk (producten) <1,5 g vet/100 g	4	4	81	60
kaas <= 25 g vet/100 g	4	12	19	14
kaas > 25 g vet/100 g	17	25	62	46
vlees(waren) en gevogelte <15 g vet/100	36	404	53	39
vlees(waren) en gevogelte 15-<25g vet/10	2	3	37	27
vlees (waren (>=25 g vet/100 g)	250	549	70	52
margarine en roomboter	41	52	86	64
halvarine	41	50	79	59
olie, bak- en braadvet, frituurvet	14	27	42	31
hartige sauzen met vet	2	8	30	22
hartige sauzen zonder vet	0	2	10	7
droge snacks (chips, zoutjes etc)	1	2	37	27
overige hartige snacks	1	3	16	12
vruchtensappen / -siropen	2	8	20	15
Dag totaal	652	721	135	100
vitamine B1 [mg]				
Overigen	0.36	0.15	135	100
melk (producten) >= 3 g vet/100 g	0.04	0.06	82	61
melk (producten) 1,5-<3 g vet/100 g	0.08	0.07	112	83
melk (producten) <1,5 g vet/100 g	0.04	0.06	80	59
kaas <= 25 g vet/100 g	0.00	0.00	19	14
kaas > 25 g vet/100 g	0.00	0.00	62	46
vlees(waren) en gevogelte <15 g vet/100	0.04	0.08	81	60
vlees(waren) en gevogelte 15-<25g vet/10	0.03	0.05	60	44
vlees (waren (>=25 g vet/100 g)	0.04	0.07	78	58
margarine en roomboter	0.00	0.00	12	9
hartige sauzen met vet	0.01	0.06	27	20
hartige sauzen zonder vet	0.00	0.00	10	7
noten en zaden	0.00	0.02	8	6
droge snacks (chips, zoutjes etc)	0.00	0.01	38	28
overige hartige snacks	0.00	0.01	17	13
vruchtensappen / -siropen	0.02	0.05	41	30
koffie	0.00	0.00	6	4
Dag totaal	0.68	0.22	135	100
vitamine B2 [mg]				
Overigen	0.29	0.16	135	100
melk (producten) >= 3 g vet/100 g	0.20	0.32	82	61
melk (producten) 1,5-<3 g vet/100 g	0.47	0.39	119	88
melk (producten) <1,5 g vet/100 g	0.22	0.26	84	62
kaas <= 25 g vet/100 g	0.00	0.01	19	14
kaas > 25 g vet/100 g	0.01	0.02	62	46
vlees(waren) en gevogelte <15 g vet/100	0.03	0.14	81	60
vlees(waren) en gevogelte 15-<25g vet/10	0.02	0.03	60	44
vlees (waren (>=25 g vet/100 g)	0.04	0.06	78	58
margarine en roomboter	0.00	0.00	12	9
hartige sauzen met vet	0.00	0.00	31	23
hartige sauzen zonder vet	0.00	0.00	10	7

[1] overigen = bijdrage van overige, niet gespecificeerde productgroepen

Project : basis rapportage VCP (SAS)
Weergave: Ongewogen, vast aantal van 2 dagen, inclusief nulgebruikers
Methode : Procedure TBABS101
Tabel : Absolute bijdrage van voedingsmiddelen aan de inname van voedingsstoffen
Groep : jongens, 1 - 4 jaar, 135 personen

Voedingsstof/productgroep	gemiddelde	standaard afwijking	gebruikers aantal	[%]
noten en zaden	0.00	0.00	8	6
droge snacks (chips, zoutjes etc)	0.00	0.01	52	39
overige hartige snacks	0.00	0.01	17	13
vruchtensappen / -siropen	0.02	0.07	41	30
koffie	0.00	0.00	6	4
thee	0.00	0.00	28	21
Dag totaal	1.31	0.40	135	100
vitamine B6 [mg]				
Overigen	0.55	0.24	135	100
melk (producten) >= 3 g vet/100 g	0.04	0.07	82	61
melk (producten) 1,5-<3 g vet/100 g	0.10	0.09	112	83
melk (producten) <1,5 g vet/100 g	0.04	0.05	80	59
kaas <= 25 g vet/100 g	0.00	0.00	19	14
kaas > 25 g vet/100 g	0.00	0.01	62	46
vlees(waren) en gevogelte <15 g vet/100	0.07	0.11	81	60
vlees(waren) en gevogelte 15-<25g vet/10	0.03	0.05	60	44
vlees (waren (>=25 g vet/100 g)	0.03	0.04	78	58
hartige sauzen met vet	0.00	0.00	13	10
hartige sauzen zonder vet	0.00	0.00	10	7
noten en zaden	0.00	0.01	4	3
droge snacks (chips, zoutjes etc)	0.03	0.07	40	30
overige hartige snacks	0.01	0.02	17	13
vruchtensappen / -siropen	0.02	0.07	69	51
thee	0.01	0.01	28	21
Dag totaal	0.94	0.33	135	100
vitamine D [µg]				
Overigen	0.5	1.1	129	96
melk (producten) >= 3 g vet/100 g	0.1	0.2	67	50
melk (producten) 1,5-<3 g vet/100 g	0.1	0.1	117	87
melk (producten) <1,5 g vet/100 g	0.0	0.0	53	39
kaas <= 25 g vet/100 g	0.0	0.0	16	12
kaas > 25 g vet/100 g	0.0	0.1	62	46
vlees(waren) en gevogelte <15 g vet/100	0.1	0.1	82	61
vlees(waren) en gevogelte 15-<25g vet/10	0.1	0.1	52	39
vlees (waren (>=25 g vet/100 g)	0.1	0.1	77	57
margarine en roomboter	0.4	0.5	86	64
halvarine	0.4	0.5	79	59
olie, bak- en braadvet, frituurvet	0.2	0.3	42	31
hartige sauzen met vet	0.0	0.1	29	21
hartige sauzen zonder vet	0.0	0.0	1	1
droge snacks (chips, zoutjes etc)	0.0	0.0	4	3
overige hartige snacks	0.0	0.1	17	13
Dag totaal	2.0	1.3	135	100
vitamine E [mg]				
Overigen	2.8	1.7	135	100
melk (producten) >= 3 g vet/100 g	0.1	0.2	67	50
melk (producten) 1,5-<3 g vet/100 g	0.2	0.1	112	83
melk (producten) <1,5 g vet/100 g	0.0	0.1	67	50
kaas <= 25 g vet/100 g	0.0	0.0	16	12
kaas > 25 g vet/100 g	0.0	0.1	60	44
vlees(waren) en gevogelte <15 g vet/100	0.1	0.1	65	48
vlees(waren) en gevogelte 15-<25g vet/10	0.0	0.1	52	39
vlees (waren (>=25 g vet/100 g)	0.0	0.0	76	56
margarine en roomboter	1.3	1.9	86	64
halvarine	0.7	0.9	79	59
olie, bak- en braadvet, frituurvet	0.8	1.7	66	49
hartige sauzen met vet	0.3	0.7	30	22

[1] overigen = bijdrage van overige, niet gespecificeerde productgroepen

Project : basis rapportage VCP (SAS)
Weergave: Ongewogen, vast aantal van 2 dagen, inclusief nulgebruikers
Methode : Procedure TBABS101
Tabel : Absolute bijdrage van voedingsmiddelen aan de inname van voedingsstoffen
Groep : jongens, 1 - 4 jaar, 135 personen

Voedingsstof/productgroep	gemiddelde	standaard afwijking	gebruikers aantal	[%]
hartige sauzen zonder vet	0.0	0.0	5	4
noten en zaden	0.0	0.2	4	3
droge snacks (chips, zoutjes etc)	0.3	0.6	41	30
overige hartige snacks	0.1	0.2	17	13
vruchtensappen / -siropen	0.9	1.8	73	54
Dag totaal	7.6	3.9	135	100
vitamine C [mg]				
Overigen	29	22	135	100
melk (producten) >= 3 g vet/100 g	2	4	63	47
melk (producten) 1,5-<3 g vet/100 g	5	4	119	88
melk (producten) <1,5 g vet/100 g	2	2	83	61
kaas <= 25 g vet/100 g	0	0	19	14
kaas > 25 g vet/100 g	0	0	62	46
vlees(waren) en gevogelte <15 g vet/100	1	2	38	28
vlees(waren) en gevogelte 15-<25g vet/10	2	4	33	24
vlees (waren (>=25 g vet/100 g)	0	0	22	16
hartige sauzen met vet	0	0	17	13
hartige sauzen zonder vet	0	0	10	7
noten en zaden	0	0	4	3
droge snacks (chips, zoutjes etc)	0	1	34	25
overige hartige snacks	0	0	1	1
vruchtensappen / -siropen	14	22	73	54
frisdranken/limonades	2	3	44	33
light frisdranken/limonades en bronwater	0	0	1	1
thee	0	0	28	21
Dag totaal	56	31	135	100

[1] overigen = bijdrage van overige, niet gespecificeerde productgroepen

Project : basis rapportage VCP (SAS)
Weergave: Ongewogen, vast aantal van 2 dagen, inclusief nulgebruikers
Methode : Procedure TBABS101
Tabel : Absolute bijdrage van voedingsmiddelen aan de inname van voedingsstoffen
Groep : jongens, 4 - 7 jaar, 138 personen

Voedingsstof/productgroep	gemiddelde	standaard afwijking	gebruikers aantal	[%]
energie [kJ]				
melk (producten) >= 3 g vet/100 g	259	466	73	53
melk (producten) 1,5-<3 g vet/100 g	653	554	109	79
melk (producten) <1,5 g vet/100 g	439	571	89	64
kaas <= 25 g vet/100 g	15	57	14	10
kaas > 25 g vet/100 g	127	212	60	43
vlees(waren) en gevogelte <15 g vet/100	206	248	94	68
vlees(waren) en gevogelte 15-<25g vet/10	186	228	70	51
vlees (waren (>=25 g vet/100 g)	208	258	88	64
margarine en roomboter	221	277	86	62
halvarine	125	127	88	64
olie, bak- en braadvet, frituurvet	140	192	74	54
hartige sauzen met vet	95	156	65	47
hartige sauzen zonder vet	8	24	23	17
noten en zaden	24	132	10	7
droge snacks (chips, zoutjes etc)	169	267	57	41
overige hartige snacks	81	218	23	17
vruchtensappen / -siropen	223	349	77	56
frisdranken/limonades	444	430	111	80
light frisdranken/limonades en bronwater	0	2	8	6
koffie	0	0	3	2
overigen	3322	814	138	100
Dag totaal	6946	1385	138	100
energie [kcal]				
melk (producten) >= 3 g vet/100 g	62	111	73	53
melk (producten) 1,5-<3 g vet/100 g	155	132	109	79
melk (producten) <1,5 g vet/100 g	103	134	89	64
kaas <= 25 g vet/100 g	4	14	14	10
kaas > 25 g vet/100 g	31	51	60	43
vlees(waren) en gevogelte <15 g vet/100	49	59	94	68
vlees(waren) en gevogelte 15-<25g vet/10	45	55	70	51
vlees (waren (>=25 g vet/100 g)	50	62	88	64
margarine en roomboter	54	67	86	62
halvarine	30	31	88	64
olie, bak- en braadvet, frituurvet	34	47	74	54
hartige sauzen met vet	23	38	65	47
hartige sauzen zonder vet	2	6	23	17
noten en zaden	6	32	10	7
droge snacks (chips, zoutjes etc)	40	64	57	41
overige hartige snacks	20	52	23	17
vruchtensappen / -siropen	52	82	77	56
frisdranken/limonades	104	101	111	80
light frisdranken/limonades en bronwater	0	0	8	6
koffie	0	0	3	2
overigen	787	193	138	100
Dag totaal	1652	330	138	100
eiwit totaal [g]				
Overigen	21	6	138	100
melk (producten) >= 3 g vet/100 g	3	5	73	53
melk (producten) 1,5-<3 g vet/100 g	10	9	109	79
melk (producten) <1,5 g vet/100 g	6	7	89	64
kaas <= 25 g vet/100 g	0	1	14	10
kaas > 25 g vet/100 g	2	3	60	43
vlees(waren) en gevogelte <15 g vet/100	7	9	94	68
vlees(waren) en gevogelte 15-<25g vet/10	3	4	70	51
vlees (waren (>=25 g vet/100 g)	2	3	88	64
margarine en roomboter	0	0	84	61
halvarine	0	0	83	60
olie, bak- en braadvet, frituurvet	0	0	57	41

[1] overigen = bijdrage van overige, niet gespecificeerde productgroepen

Project : basis rapportage VCP (SAS)
Weergave: Ongewogen, vast aantal van 2 dagen, inclusief nulgebruikers
Methode : Procedure TBABS101
Tabel : Absolute bijdrage van voedingsmiddelen aan de inname van voedingsstoffen
Groep : jongens, 4 - 7 jaar, 138 personen

Voedingsstof/productgroep	gemiddelde	standaard afwijking	gebruikers aantal	[%]
hartige sauzen met vet	0	0	57	41
hartige sauzen zonder vet	0	0	23	17
noten en zaden	0	1	10	7
droge snacks (chips, zoutjes etc)	0	1	57	41
overige hartige snacks	1	3	23	17
vruchtensappen / -siropen	0	0	76	55
frisdranken/limonades	0	0	25	18
Dag totaal	56	14	138	100
plantaardig eiwit [g]				
Overigen	18	5	138	100
melk (producten) >= 3 g vet/100 g	0	0	6	4
melk (producten) 1,5-<3 g vet/100 g	0	0	41	30
melk (producten) <1,5 g vet/100 g	0	0	9	7
vlees(waren) en gevogelte <15 g vet/100	0	0	5	4
vlees (waren (>=25 g vet/100 g)	0	0	4	3
margarine en roomboter	0	0	52	38
halvarine	0	0	83	60
olie, bak- en braadvet, frituurvet	0	0	57	41
hartige sauzen met vet	0	0	46	33
hartige sauzen zonder vet	0	0	23	17
noten en zaden	0	1	10	7
droge snacks (chips, zoutjes etc)	0	1	54	39
overige hartige snacks	0	1	13	9
vruchtensappen / -siropen	0	0	73	53
frisdranken/limonades	0	0	25	18
Dag totaal	19	6	138	100
dierlijk eiwit [g]				
Overigen	3	3	128	93
melk (producten) >= 3 g vet/100 g	3	5	73	53
melk (producten) 1,5-<3 g vet/100 g	9	8	109	79
melk (producten) <1,5 g vet/100 g	6	7	89	64
kaas <= 25 g vet/100 g	0	1	14	10
kaas > 25 g vet/100 g	2	3	60	43
vlees(waren) en gevogelte <15 g vet/100	7	9	94	68
vlees(waren) en gevogelte 15-<25g vet/10	3	4	70	51
vlees (waren (>=25 g vet/100 g)	2	3	88	64
margarine en roomboter	0	0	84	61
halvarine	0	0	81	59
olie, bak- en braadvet, frituurvet	0	0	6	4
hartige sauzen met vet	0	0	37	27
hartige sauzen zonder vet	0	0	2	1
droge snacks (chips, zoutjes etc)	0	0	6	4
overige hartige snacks	1	2	23	17
vruchtensappen / -siropen	0	0	4	3
Dag totaal	36	12	138	100
vet totaal [g]				
Overigen	19	7	138	100
melk (producten) >= 3 g vet/100 g	3	6	73	53
melk (producten) 1,5-<3 g vet/100 g	5	4	109	79
melk (producten) <1,5 g vet/100 g	0	1	89	64
kaas <= 25 g vet/100 g	0	1	14	10
kaas > 25 g vet/100 g	3	4	60	43
vlees(waren) en gevogelte <15 g vet/100	2	3	94	68
vlees(waren) en gevogelte 15-<25g vet/10	3	4	70	51
vlees (waren (>=25 g vet/100 g)	4	6	88	64
margarine en roomboter	6	7	86	62
halvarine	3	3	88	64

[1] overigen = bijdrage van overige, niet gespecificeerde productgroepen

Project : basis rapportage VCP (SAS)
Weergave: Ongewogen, vast aantal van 2 dagen, inclusief nulgebruikers
Methode : Procedure TBABS101
Tabel : Absolute bijdrage van voedingsmiddelen aan de inname van voedingsstoffen
Groep : jongens, 4 - 7 jaar, 138 personen

Voedingsstof/productgroep	gemiddelde	standaard afwijking	gebruikers aantal	[%]
olie, bak- en braadvet, frituurvet	4	5	74	54
hartige sauzen met vet	2	4	65	47
hartige sauzen zonder vet	0	0	4	3
noten en zaden	0	3	10	7
droge snacks (chips, zoutjes etc)	2	4	57	41
overige hartige snacks	1	4	23	17
vruchtensappen / -siropen	0	0	4	3
Dag totaal	59	18	138	100
verzadigde vetzuren [g]				
Overigen	7	3	138	100
melk (producten) >= 3 g vet/100 g	2	4	73	53
melk (producten) 1,5-<3 g vet/100 g	3	3	109	79
melk (producten) <1,5 g vet/100 g	0	0	89	64
kaas <= 25 g vet/100 g	0	1	14	10
kaas > 25 g vet/100 g	2	3	60	43
vlees(waren) en gevogelte <15 g vet/100	1	1	94	68
vlees(waren) en gevogelte 15-<25g vet/10	1	2	70	51
vlees (waren (>=25 g vet/100 g)	2	2	88	64
margarine en roomboter	2	3	86	62
halvarine	1	1	88	64
olie, bak- en braadvet, frituurvet	1	2	74	54
hartige sauzen met vet	0	1	65	47
noten en zaden	0	0	10	7
droge snacks (chips, zoutjes etc)	1	1	57	41
overige hartige snacks	0	1	23	17
vruchtensappen / -siropen	0	0	4	3
Dag totaal	24	8	138	100
enkelvoudig onverzadigde vetzuren [g]				
Overigen	6	3	138	100
melk (producten) >= 3 g vet/100 g	1	2	73	53
melk (producten) 1,5-<3 g vet/100 g	1	1	109	79
melk (producten) <1,5 g vet/100 g	0	0	89	64
kaas <= 25 g vet/100 g	0	0	14	10
kaas > 25 g vet/100 g	1	1	60	43
vlees(waren) en gevogelte <15 g vet/100	1	1	94	68
vlees(waren) en gevogelte 15-<25g vet/10	1	2	70	51
vlees (waren (>=25 g vet/100 g)	2	3	88	64
margarine en roomboter	2	2	86	62
halvarine	1	1	88	64
olie, bak- en braadvet, frituurvet	1	2	74	54
hartige sauzen met vet	1	2	65	47
hartige sauzen zonder vet	0	0	4	3
noten en zaden	0	1	10	7
droge snacks (chips, zoutjes etc)	1	2	57	41
overige hartige snacks	1	2	23	17
vruchtensappen / -siropen	0	0	4	3
Dag totaal	20	7	138	100
meervoudig onverzadigde vetzuren [g]				
Overigen	4	2	138	100
melk (producten) >= 3 g vet/100 g	0	0	73	53
melk (producten) 1,5-<3 g vet/100 g	0	0	109	79
melk (producten) <1,5 g vet/100 g	0	0	89	64
kaas <= 25 g vet/100 g	0	0	14	10
kaas > 25 g vet/100 g	0	0	60	43
vlees(waren) en gevogelte <15 g vet/100	0	1	94	68
vlees(waren) en gevogelte 15-<25g vet/10	0	0	70	51
vlees (waren (>=25 g vet/100 g)	1	1	88	64

[1] overigen = bijdrage van overige, niet gespecificeerde productgroepen

Project : basis rapportage VCP (SAS)
Weergave: Ongewogen, vast aantal van 2 dagen, inclusief nulgebruikers
Methode : Procedure TBABS101
Tabel : Absolute bijdrage van voedingsmiddelen aan de inname van voedingsstoffen
Groep : jongens, 4 - 7 jaar, 138 personen

Voedingsstof/productgroep	gemiddelde	standaard afwijking	gebruikers aantal	[%]
margarine en roomboter	2	3	86	62
halvarine	1	1	88	64
olie, bak- en braadvet, frituurvet	1	2	74	54
hartige sauzen met vet	1	1	65	47
hartige sauzen zonder vet	0	0	2	1
noten en zaden	0	1	10	7
droge snacks (chips, zoutjes etc)	1	1	57	41
overige hartige snacks	0	0	23	17
vruchtensappen / -siropen	0	0	4	3
Dag totaal	12	4	138	100
linolzuur [g]				
Overigen	3	2	138	100
melk (producten) >= 3 g vet/100 g	0	0	73	53
melk (producten) 1,5-<3 g vet/100 g	0	0	109	79
melk (producten) <1,5 g vet/100 g	0	0	89	64
kaas <= 25 g vet/100 g	0	0	13	9
kaas > 25 g vet/100 g	0	0	60	43
vlees(waren) en gevogelte <15 g vet/100	0	0	90	65
vlees(waren) en gevogelte 15-<25g vet/10	0	0	48	35
vlees (waren (>=25 g vet/100 g)	0	1	87	63
margarine en roomboter	2	3	86	62
halvarine	1	1	88	64
olie, bak- en braadvet, frituurvet	1	2	74	54
hartige sauzen met vet	1	1	65	47
hartige sauzen zonder vet	0	0	2	1
noten en zaden	0	1	10	7
droge snacks (chips, zoutjes etc)	0	1	57	41
overige hartige snacks	0	0	23	17
vruchtensappen / -siropen	0	0	4	3
Dag totaal	10	4	138	100
cholesterol [mg]				
Overigen	44	45	138	100
melk (producten) >= 3 g vet/100 g	11	20	68	49
melk (producten) 1,5-<3 g vet/100 g	13	11	109	79
melk (producten) <1,5 g vet/100 g	1	2	88	64
kaas <= 25 g vet/100 g	1	4	13	9
kaas > 25 g vet/100 g	8	13	60	43
vlees(waren) en gevogelte <15 g vet/100	12	15	80	58
vlees(waren) en gevogelte 15-<25g vet/10	9	13	62	45
vlees (waren (>=25 g vet/100 g)	15	20	87	63
margarine en roomboter	2	8	86	62
halvarine	1	3	88	64
olie, bak- en braadvet, frituurvet	0	0	54	39
hartige sauzen met vet	1	2	58	42
noten en zaden	0	0	2	1
droge snacks (chips, zoutjes etc)	0	2	40	29
overige hartige snacks	3	9	23	17
vruchtensappen / -siropen	1	8	4	3
Dag totaal	122	59	138	100
koolhydraten totaal [g]				
Overigen	134	34	138	100
melk (producten) >= 3 g vet/100 g	5	10	73	53
melk (producten) 1,5-<3 g vet/100 g	18	16	109	79
melk (producten) <1,5 g vet/100 g	20	27	89	64
kaas <= 25 g vet/100 g	0	0	9	7
kaas > 25 g vet/100 g	0	0	3	2
vlees(waren) en gevogelte <15 g vet/100	0	0	43	31

[1] overigen = bijdrage van overige, niet gespecificeerde productgroepen

Project : basis rapportage VCP (SAS)
Weergave: Ongewogen, vast aantal van 2 dagen, inclusief nulgebruikers
Methode : Procedure TBABS101
Tabel : Absolute bijdrage van voedingsmiddelen aan de inname van voedingsstoffen
Groep : jongens, 4 - 7 jaar, 138 personen

Voedingsstof/productgroep	gemiddelde	standaard afwijking	gebruikers aantal	[%]
vlees(waren) en gevogelte 15-<25g vet/10	0	1	33	24
vlees (waren (>=25 g vet/100 g)	0	0	86	62
margarine en roomboter	0	0	86	62
halvarine	0	0	83	60
olie, bak- en braadvet, frituurvet	0	0	47	34
hartige sauzen met vet	1	2	65	47
hartige sauzen zonder vet	0	1	23	17
noten en zaden	0	1	10	7
droge snacks (chips, zoutjes etc)	4	7	57	41
overige hartige snacks	1	3	23	17
vruchtensappen / -siropen	13	20	77	56
frisdranken/limonades	26	25	111	80
light frisdranken/limonades en bronwater	0	0	8	6
koffie	0	0	3	2
Dag totaal	223	48	138	100
mono- en disacchariden [g]				
Overigen	53	19	138	100
melk (producten) >= 3 g vet/100 g	5	9	73	53
melk (producten) 1,5-<3 g vet/100 g	17	15	109	79
melk (producten) <1,5 g vet/100 g	18	25	89	64
kaas <= 25 g vet/100 g	0	0	10	7
kaas > 25 g vet/100 g	0	0	3	2
vlees(waren) en gevogelte <15 g vet/100	0	0	27	20
vlees(waren) en gevogelte 15-<25g vet/10	0	0	6	4
vlees (waren (>=25 g vet/100 g)	0	0	48	35
margarine en roomboter	0	0	86	62
halvarine	0	0	83	60
olie, bak- en braadvet, frituurvet	0	0	42	30
hartige sauzen met vet	1	1	65	47
hartige sauzen zonder vet	0	1	23	17
noten en zaden	0	0	6	4
droge snacks (chips, zoutjes etc)	0	0	43	31
overige hartige snacks	0	0	12	9
vruchtensappen / -siropen	12	18	77	56
frisdranken/limonades	26	25	111	80
light frisdranken/limonades en bronwater	0	0	8	6
koffie	0	0	3	2
Dag totaal	132	37	138	100
polysacchariden [g]				
Overigen	81	23	138	100
melk (producten) >= 3 g vet/100 g	0	1	36	26
melk (producten) 1,5-<3 g vet/100 g	1	2	56	41
melk (producten) <1,5 g vet/100 g	1	2	62	45
vlees(waren) en gevogelte <15 g vet/100	0	0	21	15
vlees(waren) en gevogelte 15-<25g vet/10	0	1	32	23
vlees (waren (>=25 g vet/100 g)	0	0	80	58
margarine en roomboter	0	0	14	10
halvarine	0	0	81	59
olie, bak- en braadvet, frituurvet	0	0	8	6
hartige sauzen met vet	0	1	63	46
hartige sauzen zonder vet	0	0	16	12
noten en zaden	0	0	10	7
droge snacks (chips, zoutjes etc)	4	6	57	41
overige hartige snacks	1	3	23	17
vruchtensappen / -siropen	0	0	2	1
Dag totaal	90	25	138	100

[1] overigen = bijdrage van overige, niet gespecificeerde productgroepen

Project : basis rapportage VCP (SAS)
Weergave: Ongewogen, vast aantal van 2 dagen, inclusief nulgebruikers
Methode : Procedure TBABS101
Tabel : Absolute bijdrage van voedingsmiddelen aan de inname van voedingsstoffen
Groep : jongens, 4 - 7 jaar, 138 personen

Voedingsstof/productgroep	gemiddelde	standaard afwijking	gebruikers aantal	[%]
voedingsvezel [g]				
Overigen	13	4	138	100
melk (producten) >= 3 g vet/100 g	0	0	6	4
melk (producten) 1,5-<3 g vet/100 g	0	1	41	30
melk (producten) <1,5 g vet/100 g	0	0	13	9
vlees(waren) en gevogelte <15 g vet/100	0	0	5	4
halvarine	0	0	2	1
hartige sauzen met vet	0	0	41	30
hartige sauzen zonder vet	0	0	23	17
noten en zaden	0	0	10	7
droge snacks (chips, zoutjes etc)	0	1	57	41
overige hartige snacks	0	0	9	7
vruchtensappen / -siropen	0	0	53	38
frisdranken/limonades	0	0	11	8
koffie	0	0	3	2
Dag totaal	14	4	138	100
water [g]				
Overigen	444	205	138	100
melk (producten) >= 3 g vet/100 g	61	129	73	53
melk (producten) 1,5-<3 g vet/100 g	243	215	109	79
melk (producten) <1,5 g vet/100 g	152	185	89	64
kaas <= 25 g vet/100 g	1	3	14	10
kaas > 25 g vet/100 g	3	5	60	43
vlees(waren) en gevogelte <15 g vet/100	21	22	94	68
vlees(waren) en gevogelte 15-<25g vet/10	10	13	70	51
vlees (waren (>=25 g vet/100 g)	8	9	88	64
margarine en roomboter	1	2	86	62
halvarine	5	5	88	64
olie, bak- en braadvet, frituurvet	0	0	42	30
hartige sauzen met vet	7	16	65	47
hartige sauzen zonder vet	1	5	23	17
noten en zaden	0	0	10	7
droge snacks (chips, zoutjes etc)	0	0	57	41
overige hartige snacks	4	11	23	17
vruchtensappen / -siropen	84	139	77	56
frisdranken/limonades	103	137	111	80
light frisdranken/limonades en bronwater	9	42	11	8
koffie	1	8	3	2
thee	40	84	37	27
Dag totaal	1199	291	138	100
alcohol [g]				
Overigen	0	0	4	3
hartige sauzen met vet	0	0	9	7
Dag totaal	0	0	13	9
calcium [mg]				
Overigen	157	58	138	100
melk (producten) >= 3 g vet/100 g	83	175	73	53
melk (producten) 1,5-<3 g vet/100 g	330	292	109	79
melk (producten) <1,5 g vet/100 g	196	236	89	64
kaas <= 25 g vet/100 g	8	34	14	10
kaas > 25 g vet/100 g	62	106	60	43
vlees(waren) en gevogelte <15 g vet/100	2	3	89	64
vlees(waren) en gevogelte 15-<25g vet/10	2	3	62	45
vlees (waren (>=25 g vet/100 g)	2	3	88	64
margarine en roomboter	1	1	86	62
halvarine	2	9	86	62
olie, bak- en braadvet, frituurvet	0	2	57	41

[1] overigen = bijdrage van overige, niet gespecificeerde productgroepen

Project : basis rapportage VCP (SAS)
Weergave: Ongewogen, vast aantal van 2 dagen, inclusief nulgebruikers
Methode : Procedure TBABS101
Tabel : Absolute bijdrage van voedingsmiddelen aan de inname van voedingsstoffen
Groep : jongens, 4 - 7 jaar, 138 personen

Voedingsstof/productgroep	gemiddelde	standaard afwijking	gebruikers aantal	[%]
hartige sauzen met vet	2	3	64	46
hartige sauzen zonder vet	0	0	12	9
noten en zaden	1	3	10	7
droge snacks (chips, zoutjes etc)	2	3	55	40
overige hartige snacks	5	13	23	17
vruchtensappen / -siropen	11	17	77	56
frisdranken/limonades	4	6	77	56
light frisdranken/limonades en bronwater	0	1	11	8
koffie	0	0	3	2
thee	2	4	37	27
Dag totaal	872	328	138	100
fosfor [mg]				
Overigen	433	134	138	100
melk (producten) >= 3 g vet/100 g	57	111	73	53
melk (producten) 1,5-<3 g vet/100 g	253	223	109	79
melk (producten) <1,5 g vet/100 g	155	187	89	64
kaas <= 25 g vet/100 g	9	35	13	9
kaas > 25 g vet/100 g	42	71	60	43
vlees(waren) en gevogelte <15 g vet/100	64	73	94	68
vlees(waren) en gevogelte 15-<25g vet/10	28	34	70	51
vlees (waren (>=25 g vet/100 g)	26	31	88	64
margarine en roomboter	1	2	86	62
halvarine	2	2	86	62
olie, bak- en braadvet, frituurvet	0	1	39	28
hartige sauzen met vet	4	9	64	46
hartige sauzen zonder vet	0	1	12	9
noten en zaden	3	20	6	4
droge snacks (chips, zoutjes etc)	10	16	55	40
overige hartige snacks	11	32	23	17
vruchtensappen / -siropen	9	17	74	54
frisdranken/limonades	6	18	77	56
light frisdranken/limonades en bronwater	1	5	9	7
koffie	0	0	3	2
thee	1	2	37	27
Dag totaal	1116	300	138	100
ijzer [mg]				
Overigen	5.0	1.8	138	100
melk (producten) >= 3 g vet/100 g	0.0	0.1	73	53
melk (producten) 1,5-<3 g vet/100 g	0.1	0.2	109	79
melk (producten) <1,5 g vet/100 g	0.1	0.1	89	64
kaas <= 25 g vet/100 g	0.0	0.0	14	10
kaas > 25 g vet/100 g	0.0	0.0	60	43
vlees(waren) en gevogelte <15 g vet/100	0.4	0.6	94	68
vlees(waren) en gevogelte 15-<25g vet/10	0.3	0.4	70	51
vlees (waren (>=25 g vet/100 g)	0.3	0.4	88	64
margarine en roomboter	0.0	0.0	63	46
halvarine	0.0	0.0	5	4
olie, bak- en braadvet, frituurvet	0.0	0.0	66	48
hartige sauzen met vet	0.1	0.3	64	46
hartige sauzen zonder vet	0.0	0.0	3	2
noten en zaden	0.0	0.1	10	7
droge snacks (chips, zoutjes etc)	0.2	0.3	55	40
overige hartige snacks	0.1	0.3	23	17
vruchtensappen / -siropen	0.2	0.4	74	54
frisdranken/limonades	0.0	0.1	66	48
light frisdranken/limonades en bronwater	0.0	0.1	2	1
koffie	0.0	0.0	3	2

[1] overigen = bijdrage van overige, niet gespecificeerde productgroepen

Project : basis rapportage VCP (SAS)
Weergave: Ongewogen, vast aantal van 2 dagen, inclusief nulgebruikers
Methode : Procedure TBABS101
Tabel : Absolute bijdrage van voedingsmiddelen aan de inname van voedingsstoffen
Groep : jongens, 4 - 7 jaar, 138 personen

Voedingsstof/productgroep	gemiddelde	standaard afwijking	gebruikers aantal	[%]
thee	0.0	0.0	37	27
Dag totaal	7.0	2.0	138	100
haem ijzer [mg]				
Overigen	0.1	0.2	34	25
melk (producten) <1,5 g vet/100 g	0.0	0.0	12	9
vlees(waren) en gevogelte <15 g vet/100	0.4	0.6	94	68
vlees(waren) en gevogelte 15-<25g vet/10	0.3	0.4	70	51
vlees (waren (>=25 g vet/100 g)	0.2	0.3	88	64
margarine en roomboter	0.0	0.0	10	7
olie, bak- en braadvet, frituurvet	0.0	0.0	51	37
hartige sauzen met vet	0.0	0.0	3	2
droge snacks (chips, zoutjes etc)	0.0	0.1	6	4
overige hartige snacks	0.1	0.3	20	14
Dag totaal	1.1	0.7	138	100
non-haem ijzer [mg]				
Overigen	4.9	1.8	138	100
melk (producten) >= 3 g vet/100 g	0.0	0.1	73	53
melk (producten) 1,5-<3 g vet/100 g	0.1	0.2	109	79
melk (producten) <1,5 g vet/100 g	0.1	0.1	85	62
kaas <= 25 g vet/100 g	0.0	0.0	14	10
kaas > 25 g vet/100 g	0.0	0.0	60	43
vlees(waren) en gevogelte <15 g vet/100	0.0	0.1	8	6
vlees (waren (>=25 g vet/100 g)	0.1	0.2	40	29
margarine en roomboter	0.0	0.0	59	43
halvarine	0.0	0.0	5	4
olie, bak- en braadvet, frituurvet	0.0	0.0	19	14
hartige sauzen met vet	0.1	0.3	64	46
hartige sauzen zonder vet	0.0	0.0	3	2
noten en zaden	0.0	0.1	10	7
droge snacks (chips, zoutjes etc)	0.1	0.2	52	38
overige hartige snacks	0.0	0.1	12	9
vruchtensappen / -siropen	0.2	0.4	70	51
frisdranken/limonades	0.0	0.1	66	48
light frisdranken/limonades en bronwater	0.0	0.1	2	1
koffie	0.0	0.0	3	2
thee	0.0	0.0	37	27
Dag totaal	5.8	1.9	138	100
natrium [mg]				
Overigen	861	331	138	100
melk (producten) >= 3 g vet/100 g	38	75	73	53
melk (producten) 1,5-<3 g vet/100 g	133	116	109	79
melk (producten) <1,5 g vet/100 g	72	91	87	63
kaas <= 25 g vet/100 g	14	53	14	10
kaas > 25 g vet/100 g	66	111	60	43
vlees(waren) en gevogelte <15 g vet/100	73	129	91	66
vlees(waren) en gevogelte 15-<25g vet/10	58	104	70	51
vlees (waren (>=25 g vet/100 g)	117	147	87	63
margarine en roomboter	15	20	86	62
halvarine	16	18	83	60
olie, bak- en braadvet, frituurvet	10	21	42	30
hartige sauzen met vet	50	91	65	47
hartige sauzen zonder vet	29	90	23	17
noten en zaden	1	13	10	7
droge snacks (chips, zoutjes etc)	53	88	57	41
overige hartige snacks	63	174	23	17
vruchtensappen / -siropen	7	15	77	56
frisdranken/limonades	5	7	111	80

[1] overigen = bijdrage van overige, niet gespecificeerde productgroepen

Project : basis rapportage VCP (SAS)
Weergave: Ongewogen, vast aantal van 2 dagen, inclusief nulgebruikers
Methode : Procedure TBABS101
Tabel : Absolute bijdrage van voedingsmiddelen aan de inname van voedingsstoffen
Groep : jongens, 4 - 7 jaar, 138 personen

Voedingsstof/productgroep	gemiddelde	standaard afwijking	gebruikers aantal	[%]
light frisdranken/limonades en bronwater	1	8	11	8
koffie	0	0	3	2
thee	1	1	37	27
Dag totaal	1683	495	138	100
kalium [mg]				
Overigen	1151	394	138	100
melk (producten) >= 3 g vet/100 g	107	221	73	53
melk (producten) 1,5-<3 g vet/100 g	422	371	109	79
melk (producten) <1,5 g vet/100 g	253	304	89	64
kaas <= 25 g vet/100 g	1	5	14	10
kaas > 25 g vet/100 g	7	11	60	43
vlees(waren) en gevogelte <15 g vet/100	103	116	93	67
vlees(waren) en gevogelte 15-<25g vet/10	50	64	70	51
vlees (waren (>=25 g vet/100 g)	30	43	88	64
margarine en roomboter	2	3	86	62
halvarine	0	0	86	62
olie, bak- en braadvet, frituurvet	2	10	66	48
hartige sauzen met vet	15	57	64	46
hartige sauzen zonder vet	2	12	13	9
noten en zaden	6	33	10	7
droge snacks (chips, zoutjes etc)	59	109	57	41
overige hartige snacks	14	39	23	17
vruchtensappen / -siropen	117	181	77	56
frisdranken/limonades	26	31	111	80
light frisdranken/limonades en bronwater	1	4	11	8
koffie	1	6	3	2
thee	3	7	37	27
Dag totaal	2372	621	138	100
magnesium [mg]				
Overigen	116	41	138	100
melk (producten) >= 3 g vet/100 g	8	17	59	43
melk (producten) 1,5-<3 g vet/100 g	33	29	109	79
melk (producten) <1,5 g vet/100 g	19	23	87	63
kaas <= 25 g vet/100 g	0	1	14	10
kaas > 25 g vet/100 g	3	4	58	42
vlees(waren) en gevogelte <15 g vet/100	8	9	94	68
vlees(waren) en gevogelte 15-<25g vet/10	4	5	70	51
vlees (waren (>=25 g vet/100 g)	2	3	87	63
margarine en roomboter	0	0	86	62
halvarine	0	0	5	4
olie, bak- en braadvet, frituurvet	0	0	40	29
hartige sauzen met vet	2	4	64	46
hartige sauzen zonder vet	0	0	14	10
noten en zaden	2	10	10	7
droge snacks (chips, zoutjes etc)	4	6	52	38
overige hartige snacks	2	5	23	17
vruchtensappen / -siropen	6	10	77	56
frisdranken/limonades	1	2	111	80
light frisdranken/limonades en bronwater	0	0	10	7
koffie	0	0	3	2
thee	0	1	37	27
Dag totaal	210	59	138	100
zink [mg]				
Overigen	2.4	0.9	138	100
melk (producten) >= 3 g vet/100 g	0.3	0.6	63	46
melk (producten) 1,5-<3 g vet/100 g	1.1	1.0	108	78
melk (producten) <1,5 g vet/100 g	0.5	0.6	85	62

[1] overigen = bijdrage van overige, niet gespecificeerde productgroepen

Project : basis rapportage VCP (SAS)
Weergave: Ongewogen, vast aantal van 2 dagen, inclusief nulgebruikers
Methode : Procedure TBABS101
Tabel : Absolute bijdrage van voedingsmiddelen aan de inname van voedingsstoffen
Groep : jongens, 4 - 7 jaar, 138 personen

Voedingsstof/productgroep	gemiddelde	standaard afwijking	gebruikers aantal	[%]
kaas <= 25 g vet/100 g	0.0	0.1	12	9
kaas > 25 g vet/100 g	0.3	0.5	58	42
vlees(waren) en gevogelte <15 g vet/100	0.8	1.1	94	68
vlees(waren) en gevogelte 15-<25g vet/10	0.5	0.8	70	51
vlees (waren (>=25 g vet/100 g)	0.3	0.4	87	63
margarine en roomboter	0.0	0.0	86	62
halvarine	0.0	0.0	5	4
olie, bak- en braadvet, frituurvet	0.0	0.0	42	30
hartige sauzen met vet	0.0	0.1	64	46
hartige sauzen zonder vet	0.0	0.0	12	9
noten en zaden	0.0	0.2	10	7
droge snacks (chips, zoutjes etc)	0.1	0.1	52	38
overige hartige snacks	0.1	0.3	23	17
vruchtensappen / -siropen	0.0	0.1	73	53
frisdranken/limonades	0.0	0.0	95	69
light frisdranken/limonades en bronwater	0.0	0.0	8	6
koffie	0.0	0.0	3	2
thee	0.0	0.0	37	27
Dag totaal	6.5	1.9	138	100
selenium [µg]				
Overigen	12	7	138	100
melk (producten) >= 3 g vet/100 g	1	2	57	41
melk (producten) 1,5-<3 g vet/100 g	3	2	107	78
melk (producten) <1,5 g vet/100 g	2	3	85	62
kaas <= 25 g vet/100 g	0	0	11	8
kaas > 25 g vet/100 g	1	1	57	41
vlees(waren) en gevogelte <15 g vet/100	3	4	88	64
vlees(waren) en gevogelte 15-<25g vet/10	1	2	62	45
vlees (waren (>=25 g vet/100 g)	2	3	87	63
margarine en roomboter	0	0	86	62
halvarine	0	0	86	62
olie, bak- en braadvet, frituurvet	0	0	50	36
hartige sauzen met vet	0	0	50	36
hartige sauzen zonder vet	0	0	10	7
noten en zaden	0	1	5	4
droge snacks (chips, zoutjes etc)	0	0	40	29
overige hartige snacks	1	2	23	17
vruchtensappen / -siropen	0	0	37	27
frisdranken/limonades	0	0	21	15
koffie	0	0	3	2
Dag totaal	27	9	138	100
koper [mg]				
Overigen	0.54	0.15	138	100
melk (producten) >= 3 g vet/100 g	0.01	0.01	57	41
melk (producten) 1,5-<3 g vet/100 g	0.04	0.05	107	78
melk (producten) <1,5 g vet/100 g	0.02	0.03	85	62
kaas <= 25 g vet/100 g	0.00	0.00	11	8
kaas > 25 g vet/100 g	0.00	0.01	57	41
vlees(waren) en gevogelte <15 g vet/100	0.02	0.07	88	64
vlees(waren) en gevogelte 15-<25g vet/10	0.01	0.02	62	45
vlees (waren (>=25 g vet/100 g)	0.04	0.06	87	63
margarine en roomboter	0.00	0.00	86	62
halvarine	0.00	0.00	86	62
olie, bak- en braadvet, frituurvet	0.00	0.00	55	40
hartige sauzen met vet	0.01	0.03	50	36
hartige sauzen zonder vet	0.00	0.00	12	9
noten en zaden	0.01	0.05	6	4
droge snacks (chips, zoutjes etc)	0.01	0.02	51	37
overige hartige snacks	0.01	0.02	23	17

[1] overigen = bijdrage van overige, niet gespecificeerde productgroepen

Project : basis rapportage VCP (SAS)
Weergave: Ongewogen, vast aantal van 2 dagen, inclusief nulgebruikers
Methode : Procedure TBABS101
Tabel : Absolute bijdrage van voedingsmiddelen aan de inname van voedingsstoffen
Groep : jongens, 4 - 7 jaar, 138 personen

Voedingsstof/productgroep	gemiddelde	standaard afwijking	gebruikers aantal	[%]
vruchtensappen / -siropen	0.02	0.03	72	52
frisdranken/limonades	0.01	0.01	101	73
light frisdranken/limonades en bronwater	0.00	0.00	9	7
koffie	0.00	0.00	3	2
thee	0.00	0.01	37	27
Dag totaal	0.74	0.20	138	100
retinol equivalenten [µg]				
Overigen	118	116	137	99
melk (producten) >= 3 g vet/100 g	26	53	67	49
melk (producten) 1,5-<3 g vet/100 g	43	36	109	79
melk (producten) <1,5 g vet/100 g	5	6	85	62
kaas <= 25 g vet/100 g	3	12	13	9
kaas > 25 g vet/100 g	23	38	60	43
vlees(waren) en gevogelte <15 g vet/100	33	258	50	36
vlees(waren) en gevogelte 15-<25g vet/10	2	3	50	36
vlees (waren (>=25 g vet/100 g)	275	622	81	59
margarine en roomboter	52	67	86	62
halvarine	60	61	88	64
olie, bak- en braadvet, frituurvet	18	36	42	30
hartige sauzen met vet	5	20	46	33
hartige sauzen zonder vet	1	4	13	9
noten en zaden	0	0	2	1
droge snacks (chips, zoutjes etc)	1	1	34	25
overige hartige snacks	2	7	23	17
vruchtensappen / -siropen	4	15	21	15
Dag totaal	671	710	138	100
vitamine B1 [mg]				
Overigen	0.35	0.14	138	100
melk (producten) >= 3 g vet/100 g	0.03	0.05	73	53
melk (producten) 1,5-<3 g vet/100 g	0.08	0.07	108	78
melk (producten) <1,5 g vet/100 g	0.06	0.07	87	63
kaas <= 25 g vet/100 g	0.00	0.00	14	10
kaas > 25 g vet/100 g	0.00	0.00	60	43
vlees(waren) en gevogelte <15 g vet/100	0.07	0.11	94	68
vlees(waren) en gevogelte 15-<25g vet/10	0.03	0.05	70	51
vlees (waren (>=25 g vet/100 g)	0.03	0.05	88	64
margarine en roomboter	0.00	0.00	10	7
hartige sauzen met vet	0.03	0.11	46	33
hartige sauzen zonder vet	0.00	0.00	13	9
noten en zaden	0.01	0.03	10	7
droge snacks (chips, zoutjes etc)	0.00	0.01	41	30
overige hartige snacks	0.01	0.02	23	17
vruchtensappen / -siropen	0.03	0.11	41	30
koffie	0.00	0.00	3	2
Dag totaal	0.73	0.26	138	100
vitamine B2 [mg]				
Overigen	0.31	0.10	138	100
melk (producten) >= 3 g vet/100 g	0.13	0.27	73	53
melk (producten) 1,5-<3 g vet/100 g	0.48	0.42	109	79
melk (producten) <1,5 g vet/100 g	0.28	0.33	89	64
kaas <= 25 g vet/100 g	0.00	0.01	14	10
kaas > 25 g vet/100 g	0.01	0.02	60	43
vlees(waren) en gevogelte <15 g vet/100	0.04	0.10	94	68
vlees(waren) en gevogelte 15-<25g vet/10	0.02	0.03	70	51
vlees (waren (>=25 g vet/100 g)	0.05	0.07	88	64
margarine en roomboter	0.00	0.00	10	7
hartige sauzen met vet	0.00	0.01	51	37

[1] overigen = bijdrage van overige, niet gespecificeerde productgroepen

Project : basis rapportage VCP (SAS)
Weergave: Ongewogen, vast aantal van 2 dagen, inclusief nulgebruikers
Methode : Procedure TBABS101
Tabel : Absolute bijdrage van voedingsmiddelen aan de inname van voedingsstoffen
Groep : jongens, 4 - 7 jaar, 138 personen

Voedingsstof/productgroep	gemiddelde	standaard afwijking	gebruikers aantal	[%]
hartige sauzen zonder vet	0.00	0.00	13	9
noten en zaden	0.00	0.00	10	7
droge snacks (chips, zoutjes etc)	0.00	0.01	55	40
overige hartige snacks	0.01	0.02	23	17
vruchtensappen / -siropen	0.03	0.13	41	30
koffie	0.00	0.00	3	2
thee	0.00	0.00	37	27
Dag totaal	1.37	0.46	138	100
vitamine B6 [mg]				
Overigen	0.60	0.27	138	100
melk (producten) >= 3 g vet/100 g	0.03	0.06	73	53
melk (producten) 1,5-<3 g vet/100 g	0.10	0.09	108	78
melk (producten) <1,5 g vet/100 g	0.05	0.06	87	63
kaas <= 25 g vet/100 g	0.00	0.00	13	9
kaas > 25 g vet/100 g	0.00	0.01	60	43
vlees(waren) en gevogelte <15 g vet/100	0.11	0.14	94	68
vlees(waren) en gevogelte 15-<25g vet/10	0.03	0.04	70	51
vlees (waren (>=25 g vet/100 g)	0.02	0.03	88	64
hartige sauzen met vet	0.00	0.02	25	18
hartige sauzen zonder vet	0.00	0.00	13	9
noten en zaden	0.00	0.02	6	4
droge snacks (chips, zoutjes etc)	0.03	0.07	46	33
overige hartige snacks	0.01	0.03	23	17
vruchtensappen / -siropen	0.04	0.15	63	46
thee	0.01	0.02	37	27
Dag totaal	1.05	0.38	138	100
vitamine D [µg]				
Overigen	0.4	0.4	126	91
melk (producten) >= 3 g vet/100 g	0.1	0.1	57	41
melk (producten) 1,5-<3 g vet/100 g	0.1	0.1	106	77
melk (producten) <1,5 g vet/100 g	0.0	0.1	44	32
kaas <= 25 g vet/100 g	0.0	0.0	12	9
kaas > 25 g vet/100 g	0.0	0.1	58	42
vlees(waren) en gevogelte <15 g vet/100	0.1	0.1	86	62
vlees(waren) en gevogelte 15-<25g vet/10	0.1	0.1	62	45
vlees (waren (>=25 g vet/100 g)	0.1	0.1	87	63
margarine en roomboter	0.5	0.6	86	62
halvarine	0.6	0.7	88	64
olie, bak- en braadvet, frituurvet	0.2	0.4	42	30
hartige sauzen met vet	0.0	0.1	43	31
droge snacks (chips, zoutjes etc)	0.0	0.0	9	7
overige hartige snacks	0.0	0.1	23	17
Dag totaal	2.3	0.9	138	100
vitamine E [mg]				
Overigen	3.3	1.7	138	100
melk (producten) >= 3 g vet/100 g	0.1	0.2	61	44
melk (producten) 1,5-<3 g vet/100 g	0.2	0.1	107	78
melk (producten) <1,5 g vet/100 g	0.0	0.0	76	55
kaas <= 25 g vet/100 g	0.0	0.0	11	8
kaas > 25 g vet/100 g	0.1	0.1	58	42
vlees(waren) en gevogelte <15 g vet/100	0.1	0.1	62	45
vlees(waren) en gevogelte 15-<25g vet/10	0.0	0.1	62	45
vlees (waren (>=25 g vet/100 g)	0.0	0.0	85	62
margarine en roomboter	1.8	2.4	86	62
halvarine	1.0	1.1	88	64
olie, bak- en braadvet, frituurvet	0.9	1.5	73	53
hartige sauzen met vet	0.6	1.3	48	35

[1] overigen = bijdrage van overige, niet gespecificeerde productgroepen

Project : basis rapportage VCP (SAS)
Weergave: Ongewogen, vast aantal van 2 dagen, inclusief nulgebruikers
Methode : Procedure TBABS101
Tabel : Absolute bijdrage van voedingsmiddelen aan de inname van voedingsstoffen
Groep : jongens, 4 - 7 jaar, 138 personen

Voedingsstof/productgroep	gemiddelde	standaard afwijking	gebruikers aantal	[%]
hartige sauzen zonder vet	0.0	0.0	10	7
noten en zaden	0.0	0.3	6	4
droge snacks (chips, zoutjes etc)	0.3	0.6	40	29
overige hartige snacks	0.1	0.4	23	17
vruchtensappen / -siropen	0.5	1.5	54	39
Dag totaal	9.1	3.5	138	100
vitamine C [mg]				
Overigen	26	21	138	100
melk (producten) >= 3 g vet/100 g	1	3	51	37
melk (producten) 1,5-<3 g vet/100 g	5	5	109	79
melk (producten) <1,5 g vet/100 g	2	3	89	64
kaas <= 25 g vet/100 g	0	0	13	9
kaas > 25 g vet/100 g	0	0	58	42
vlees(waren) en gevogelte <15 g vet/100	0	2	31	22
vlees(waren) en gevogelte 15-<25g vet/10	2	4	44	32
vlees (waren (>=25 g vet/100 g)	0	0	32	23
hartige sauzen met vet	0	2	27	20
hartige sauzen zonder vet	0	0	12	9
noten en zaden	0	0	2	1
droge snacks (chips, zoutjes etc)	1	1	35	25
overige hartige snacks	0	0	5	4
vruchtensappen / -siropen	13	25	56	41
frisdranken/limonades	1	3	42	30
light frisdranken/limonades en bronwater	0	1	1	1
thee	0	0	37	27
Dag totaal	52	33	138	100

[1] overigen = bijdrage van overige, niet gespecificeerde productgroepen

Project : basis rapportage VCP (SAS)
Weergave: Ongewogen, vast aantal van 2 dagen, inclusief nulgebruikers
Methode : Procedure TBABS101
Tabel : Absolute bijdrage van voedingsmiddelen aan de inname van voedingsstoffen
Groep : jongens, 7 -10 jaar, 104 personen

Voedingsstof/productgroep	gemiddelde	standaard afwijking	gebruikers aantal	[%]
energie [kJ]				
melk (producten) >= 3 g vet/100 g	222	320	55	53
melk (producten) 1,5-<3 g vet/100 g	732	621	89	86
melk (producten) <1,5 g vet/100 g	362	432	68	65
kaas <= 25 g vet/100 g	9	35	9	9
kaas > 25 g vet/100 g	153	247	47	45
vlees(waren) en gevogelte <15 g vet/100	226	225	77	74
vlees(waren) en gevogelte 15-<25g vet/10	289	335	56	54
vlees (waren (>=25 g vet/100 g)	289	439	64	62
margarine en roomboter	270	453	53	51
halvarine	142	164	61	59
olie, bak- en braadvet, frituurvet	160	220	57	55
hartige sauzen met vet	111	157	61	59
hartige sauzen zonder vet	3	17	6	6
noten en zaden	30	157	10	10
droge snacks (chips, zoutjes etc)	243	500	47	45
overige hartige snacks	136	328	23	22
vruchtensappen / -siropen	214	294	57	55
frisdranken/limonades	590	496	95	91
light frisdranken/limonades en bronwater	1	4	10	10
koffie	0	1	5	5
overigen	4221	1188	104	100
Dag totaal	8402	1823	104	100
energie [kcal]				
melk (producten) >= 3 g vet/100 g	53	77	55	53
melk (producten) 1,5-<3 g vet/100 g	174	147	89	86
melk (producten) <1,5 g vet/100 g	85	102	68	65
kaas <= 25 g vet/100 g	2	8	9	9
kaas > 25 g vet/100 g	37	60	47	45
vlees(waren) en gevogelte <15 g vet/100	54	54	77	74
vlees(waren) en gevogelte 15-<25g vet/10	70	81	56	54
vlees (waren (>=25 g vet/100 g)	70	106	64	62
margarine en roomboter	66	110	53	51
halvarine	34	40	61	59
olie, bak- en braadvet, frituurvet	39	54	57	55
hartige sauzen met vet	27	38	61	59
hartige sauzen zonder vet	1	4	6	6
noten en zaden	7	38	10	10
droge snacks (chips, zoutjes etc)	58	120	47	45
overige hartige snacks	33	79	23	22
vruchtensappen / -siropen	50	69	57	55
frisdranken/limonades	139	117	95	91
light frisdranken/limonades en bronwater	0	1	10	10
koffie	0	0	5	5
overigen	1001	282	104	100
Dag totaal	1999	435	104	100
eiwit totaal [g]				
Overigen	27	9	104	100
melk (producten) >= 3 g vet/100 g	2	4	55	53
melk (producten) 1,5-<3 g vet/100 g	10	8	89	86
melk (producten) <1,5 g vet/100 g	5	6	66	63
kaas <= 25 g vet/100 g	0	1	9	9
kaas > 25 g vet/100 g	2	4	47	45
vlees(waren) en gevogelte <15 g vet/100	8	8	77	74
vlees(waren) en gevogelte 15-<25g vet/10	5	6	56	54
vlees (waren (>=25 g vet/100 g)	3	5	64	62
margarine en roomboter	0	0	51	49
halvarine	0	0	60	58
olie, bak- en braadvet, frituurvet	0	0	48	46

[1] overigen = bijdrage van overige, niet gespecificeerde productgroepen

Project : basis rapportage VCP (SAS)
Weergave: Ongewogen, vast aantal van 2 dagen, inclusief nulgebruikers
Methode : Procedure TBABS101
Tabel : Absolute bijdrage van voedingsmiddelen aan de inname van voedingsstoffen
Groep : jongens, 7 -10 jaar, 104 personen

Voedingsstof/productgroep	gemiddelde	standaard afwijking	gebruikers aantal	[%]
hartige sauzen met vet	0	0	54	52
hartige sauzen zonder vet	0	0	6	6
noten en zaden	0	2	10	10
droge snacks (chips, zoutjes etc)	1	1	47	45
overige hartige snacks	2	4	23	22
vruchtensappen / -siropen	0	1	55	53
frisdranken/limonades	0	0	22	21
Dag totaal	66	15	104	100
plantaardig eiwit [g]				
Overigen	23	6	104	100
melk (producten) >= 3 g vet/100 g	0	0	7	7
melk (producten) 1,5-<3 g vet/100 g	0	1	41	39
melk (producten) <1,5 g vet/100 g	0	0	4	4
vlees(waren) en gevogelte <15 g vet/100	0	0	7	7
margarine en roomboter	0	0	33	32
halvarine	0	0	60	58
olie, bak- en braadvet, frituurvet	0	0	48	46
hartige sauzen met vet	0	0	41	39
hartige sauzen zonder vet	0	0	6	6
noten en zaden	0	2	10	10
droge snacks (chips, zoutjes etc)	1	1	43	41
overige hartige snacks	0	1	19	18
vruchtensappen / -siropen	0	1	50	48
frisdranken/limonades	0	0	22	21
Dag totaal	25	6	104	100
dierlijk eiwit [g]				
Overigen	5	6	102	98
melk (producten) >= 3 g vet/100 g	2	4	55	53
melk (producten) 1,5-<3 g vet/100 g	10	7	89	86
melk (producten) <1,5 g vet/100 g	5	6	66	63
kaas <= 25 g vet/100 g	0	1	8	8
kaas > 25 g vet/100 g	2	4	47	45
vlees(waren) en gevogelte <15 g vet/100	8	8	77	74
vlees(waren) en gevogelte 15-<25g vet/10	5	6	56	54
vlees (waren (>=25 g vet/100 g)	3	5	64	62
margarine en roomboter	0	0	51	49
halvarine	0	0	60	58
olie, bak- en braadvet, frituurvet	0	0	9	9
hartige sauzen met vet	0	0	37	36
droge snacks (chips, zoutjes etc)	0	0	6	6
overige hartige snacks	1	3	23	22
vruchtensappen / -siropen	0	0	10	10
Dag totaal	41	13	104	100
vet totaal [g]				
Overigen	26	12	104	100
melk (producten) >= 3 g vet/100 g	3	4	55	53
melk (producten) 1,5-<3 g vet/100 g	5	4	89	86
melk (producten) <1,5 g vet/100 g	0	0	66	63
kaas <= 25 g vet/100 g	0	1	9	9
kaas > 25 g vet/100 g	3	5	47	45
vlees(waren) en gevogelte <15 g vet/100	2	3	77	74
vlees(waren) en gevogelte 15-<25g vet/10	5	6	56	54
vlees (waren (>=25 g vet/100 g)	6	9	64	62
margarine en roomboter	7	12	53	51
halvarine	4	4	61	59
olie, bak- en braadvet, frituurvet	4	6	57	55
hartige sauzen met vet	2	4	61	59

[1] overigen = bijdrage van overige, niet gespecificeerde productgroepen

Project : basis rapportage VCP (SAS)
Weergave: Ongewogen, vast aantal van 2 dagen, inclusief nulgebruikers
Methode : Procedure TBABS101
Tabel : Absolute bijdrage van voedingsmiddelen aan de inname van voedingsstoffen
Groep : jongens, 7 -10 jaar, 104 personen

Voedingsstof/productgroep	gemiddelde	standaard afwijking	gebruikers aantal	[%]
noten en zaden	1	3	10	10
droge snacks (chips, zoutjes etc)	4	8	47	45
overige hartige snacks	2	5	23	22
vruchtensappen / -siropen	0	0	10	10
Dag totaal	76	25	104	100
verzadigde vetzuren [g]				
Overigen	10	5	104	100
melk (producten) >= 3 g vet/100 g	2	3	55	53
melk (producten) 1,5-<3 g vet/100 g	3	3	89	86
melk (producten) <1,5 g vet/100 g	0	0	66	63
kaas <= 25 g vet/100 g	0	0	9	9
kaas > 25 g vet/100 g	2	3	47	45
vlees(waren) en gevogelte <15 g vet/100	1	1	77	74
vlees(waren) en gevogelte 15-<25g vet/10	2	2	56	54
vlees (waren (>=25 g vet/100 g)	2	3	64	62
margarine en roomboter	3	5	53	51
halvarine	1	1	61	59
olie, bak- en braadvet, frituurvet	2	2	57	55
hartige sauzen met vet	0	1	61	59
noten en zaden	0	1	10	10
droge snacks (chips, zoutjes etc)	1	2	47	45
overige hartige snacks	1	2	23	22
vruchtensappen / -siropen	0	0	10	10
Dag totaal	30	9	104	100
enkelvoudig onverzadigde vetzuren [g]				
Overigen	9	5	104	100
melk (producten) >= 3 g vet/100 g	1	1	55	53
melk (producten) 1,5-<3 g vet/100 g	1	1	89	86
melk (producten) <1,5 g vet/100 g	0	0	66	63
kaas <= 25 g vet/100 g	0	0	9	9
kaas > 25 g vet/100 g	1	1	47	45
vlees(waren) en gevogelte <15 g vet/100	1	1	77	74
vlees(waren) en gevogelte 15-<25g vet/10	2	3	56	54
vlees (waren (>=25 g vet/100 g)	3	4	64	62
margarine en roomboter	2	3	53	51
halvarine	1	1	61	59
olie, bak- en braadvet, frituurvet	1	2	57	55
hartige sauzen met vet	1	2	61	59
noten en zaden	0	1	10	10
droge snacks (chips, zoutjes etc)	2	4	47	45
overige hartige snacks	1	2	23	22
vruchtensappen / -siropen	0	0	10	10
Dag totaal	27	10	104	100
meervoudig onverzadigde vetzuren [g]				
Overigen	6	3	104	100
melk (producten) >= 3 g vet/100 g	0	0	55	53
melk (producten) 1,5-<3 g vet/100 g	0	0	89	86
melk (producten) <1,5 g vet/100 g	0	0	66	63
kaas <= 25 g vet/100 g	0	0	9	9
kaas > 25 g vet/100 g	0	0	47	45
vlees(waren) en gevogelte <15 g vet/100	0	0	77	74
vlees(waren) en gevogelte 15-<25g vet/10	0	1	56	54
vlees (waren (>=25 g vet/100 g)	1	1	64	62
margarine en roomboter	2	4	53	51
halvarine	2	2	61	59
olie, bak- en braadvet, frituurvet	1	2	57	55
hartige sauzen met vet	1	1	61	59

[1] overigen = bijdrage van overige, niet gespecificeerde productgroepen

Project : basis rapportage VCP (SAS)
Weergave: Ongewogen, vast aantal van 2 dagen, inclusief nulgebruikers
Methode : Procedure TBABS101
Tabel : Absolute bijdrage van voedingsmiddelen aan de inname van voedingsstoffen
Groep : jongens, 7 -10 jaar, 104 personen

Voedingsstof/productgroep	gemiddelde	standaard afwijking	gebruikers aantal	[%]
noten en zaden	0	1	10	10
droge snacks (chips, zoutjes etc)	1	2	47	45
overige hartige snacks	0	1	23	22
vruchtensappen / -siropen	0	0	10	10
Dag totaal	15	6	104	100
linolzuur [g]				
Overigen	5	3	104	100
melk (producten) >= 3 g vet/100 g	0	0	55	53
melk (producten) 1,5-<3 g vet/100 g	0	0	89	86
melk (producten) <1,5 g vet/100 g	0	0	66	63
kaas <= 25 g vet/100 g	0	0	9	9
kaas > 25 g vet/100 g	0	0	47	45
vlees(waren) en gevogelte <15 g vet/100	0	0	73	70
vlees(waren) en gevogelte 15-<25g vet/10	0	1	41	39
vlees (waren (>=25 g vet/100 g)	1	1	64	62
margarine en roomboter	2	4	53	51
halvarine	1	2	61	59
olie, bak- en braadvet, frituurvet	1	2	57	55
hartige sauzen met vet	1	1	61	59
noten en zaden	0	1	10	10
droge snacks (chips, zoutjes etc)	1	1	47	45
overige hartige snacks	0	1	23	22
vruchtensappen / -siropen	0	0	10	10
Dag totaal	13	5	104	100
cholesterol [mg]				
Overigen	62	57	104	100
melk (producten) >= 3 g vet/100 g	12	19	53	51
melk (producten) 1,5-<3 g vet/100 g	14	11	89	86
melk (producten) <1,5 g vet/100 g	1	1	66	63
kaas <= 25 g vet/100 g	1	2	9	9
kaas > 25 g vet/100 g	10	16	47	45
vlees(waren) en gevogelte <15 g vet/100	13	17	66	63
vlees(waren) en gevogelte 15-<25g vet/10	15	19	50	48
vlees (waren (>=25 g vet/100 g)	17	24	64	62
margarine en roomboter	3	12	53	51
halvarine	0	2	61	59
olie, bak- en braadvet, frituurvet	0	1	38	37
hartige sauzen met vet	2	2	55	53
noten en zaden	0	0	2	2
droge snacks (chips, zoutjes etc)	1	2	39	38
overige hartige snacks	5	14	23	22
vruchtensappen / -siropen	0	1	1	1
Dag totaal	155	63	104	100
koolhydraten totaal [g]				
Overigen	163	46	104	100
melk (producten) >= 3 g vet/100 g	4	6	55	53
melk (producten) 1,5-<3 g vet/100 g	22	20	89	86
melk (producten) <1,5 g vet/100 g	16	20	68	65
kaas <= 25 g vet/100 g	0	0	6	6
kaas > 25 g vet/100 g	0	0	3	3
vlees(waren) en gevogelte <15 g vet/100	0	0	43	41
vlees(waren) en gevogelte 15-<25g vet/10	1	1	26	25
vlees (waren (>=25 g vet/100 g)	0	0	60	58
margarine en roomboter	0	0	53	51
halvarine	0	0	60	58
olie, bak- en braadvet, frituurvet	0	0	44	42
hartige sauzen met vet	1	2	61	59

[1] overigen = bijdrage van overige, niet gespecificeerde productgroepen

Project : basis rapportage VCP (SAS)
Weergave: Ongewogen, vast aantal van 2 dagen, inclusief nulgebruikers
Methode : Procedure TBABS101
Tabel : Absolute bijdrage van voedingsmiddelen aan de inname van voedingsstoffen
Groep : jongens, 7 -10 jaar, 104 personen

Voedingsstof/productgroep	gemiddelde	standaard afwijking	gebruikers aantal	[%]
hartige sauzen zonder vet	0	1	6	6
noten en zaden	0	1	10	10
droge snacks (chips, zoutjes etc)	6	12	47	45
overige hartige snacks	2	5	23	22
vruchtensappen / -siropen	12	17	57	55
frisdranken/limonades	35	29	95	91
light frisdranken/limonades en bronwater	0	0	10	10
koffie	0	0	5	5
Dag totaal	262	61	104	100
mono- en disacchariden [g]				
Overigen	60	27	104	100
melk (producten) >= 3 g vet/100 g	4	6	55	53
melk (producten) 1,5-<3 g vet/100 g	20	18	89	86
melk (producten) <1,5 g vet/100 g	15	19	68	65
kaas <= 25 g vet/100 g	0	0	6	6
kaas > 25 g vet/100 g	0	0	3	3
vlees(waren) en gevogelte <15 g vet/100	0	0	34	33
vlees(waren) en gevogelte 15-<25g vet/10	0	0	2	2
vlees (waren (>=25 g vet/100 g)	0	0	38	37
margarine en roomboter	0	0	53	51
halvarine	0	0	60	58
olie, bak- en braadvet, frituurvet	0	0	33	32
hartige sauzen met vet	0	1	61	59
hartige sauzen zonder vet	0	1	6	6
noten en zaden	0	0	9	9
droge snacks (chips, zoutjes etc)	0	0	43	41
overige hartige snacks	0	0	18	17
vruchtensappen / -siropen	12	17	57	55
frisdranken/limonades	35	29	95	91
light frisdranken/limonades en bronwater	0	0	10	10
koffie	0	0	5	5
Dag totaal	147	43	104	100
polysacchariden [g]				
Overigen	103	30	104	100
melk (producten) >= 3 g vet/100 g	0	1	33	32
melk (producten) 1,5-<3 g vet/100 g	2	3	54	52
melk (producten) <1,5 g vet/100 g	1	1	45	43
vlees(waren) en gevogelte <15 g vet/100	0	0	15	14
vlees(waren) en gevogelte 15-<25g vet/10	1	1	26	25
vlees (waren (>=25 g vet/100 g)	0	0	59	57
margarine en roomboter	0	0	11	11
halvarine	0	0	60	58
olie, bak- en braadvet, frituurvet	0	0	13	13
hartige sauzen met vet	1	1	60	58
hartige sauzen zonder vet	0	0	4	4
noten en zaden	0	1	10	10
droge snacks (chips, zoutjes etc)	6	12	47	45
overige hartige snacks	2	5	23	22
Dag totaal	115	32	104	100
voedingsvezel [g]				
Overigen	16	5	104	100
melk (producten) >= 3 g vet/100 g	0	0	7	7
melk (producten) 1,5-<3 g vet/100 g	0	1	41	39
melk (producten) <1,5 g vet/100 g	0	0	10	10
vlees(waren) en gevogelte <15 g vet/100	0	0	5	5
hartige sauzen met vet	0	0	35	34
hartige sauzen zonder vet	0	0	6	6

[1] overigen = bijdrage van overige, niet gespecificeerde productgroepen

Project : basis rapportage VCP (SAS)
Weergave: Ongewogen, vast aantal van 2 dagen, inclusief nulgebruikers
Methode : Procedure TBABS101
Tabel : Absolute bijdrage van voedingsmiddelen aan de inname van voedingsstoffen
Groep : jongens, 7 -10 jaar, 104 personen

Voedingsstof/productgroep	gemiddelde	standaard afwijking	gebruikers aantal	[%]
noten en zaden	0	0	10	10
droge snacks (chips, zoutjes etc)	1	1	47	45
overige hartige snacks	0	0	10	10
vruchtensappen / -siropen	0	0	37	36
frisdranken/limonades	0	0	10	10
koffie	0	0	5	5
Dag totaal	17	6	104	100
water [g]				
Overigen	498	285	104	100
melk (producten) >= 3 g vet/100 g	45	90	55	53
melk (producten) 1,5-<3 g vet/100 g	251	196	89	86
melk (producten) <1,5 g vet/100 g	131	155	68	65
kaas <= 25 g vet/100 g	0	2	9	9
kaas > 25 g vet/100 g	4	6	47	45
vlees(waren) en gevogelte <15 g vet/100	24	23	77	74
vlees(waren) en gevogelte 15-<25g vet/10	16	19	56	54
vlees (waren (>=25 g vet/100 g)	10	15	64	62
margarine en roomboter	2	3	53	51
halvarine	6	7	61	59
olie, bak- en braadvet, frituurvet	0	0	33	32
hartige sauzen met vet	8	15	61	59
hartige sauzen zonder vet	1	4	6	6
noten en zaden	0	0	10	10
droge snacks (chips, zoutjes etc)	0	1	47	45
overige hartige snacks	7	16	23	22
vruchtensappen / -siropen	101	150	57	55
frisdranken/limonades	167	212	95	91
light frisdranken/limonades en bronwater	25	80	15	14
koffie	4	20	5	5
thee	76	129	43	41
Dag totaal	1376	395	104	100
alcohol [g]				
hartige sauzen met vet	0	0	6	6
Dag totaal	0	0	6	6
calcium [mg]				
Overigen	210	88	104	100
melk (producten) >= 3 g vet/100 g	62	121	55	53
melk (producten) 1,5-<3 g vet/100 g	339	267	89	86
melk (producten) <1,5 g vet/100 g	171	201	68	65
kaas <= 25 g vet/100 g	6	23	9	9
kaas > 25 g vet/100 g	77	125	47	45
vlees(waren) en gevogelte <15 g vet/100	2	2	71	68
vlees(waren) en gevogelte 15-<25g vet/10	3	4	50	48
vlees (waren (>=25 g vet/100 g)	3	4	64	62
margarine en roomboter	1	2	53	51
halvarine	1	2	58	56
olie, bak- en braadvet, frituurvet	1	2	48	46
hartige sauzen met vet	2	3	59	57
hartige sauzen zonder vet	0	0	3	3
noten en zaden	1	3	10	10
droge snacks (chips, zoutjes etc)	3	6	44	42
overige hartige snacks	7	16	23	22
vruchtensappen / -siropen	14	21	57	55
frisdranken/limonades	7	9	74	71
light frisdranken/limonades en bronwater	1	4	14	13
koffie	0	1	5	5

[1] overigen = bijdrage van overige, niet gespecificeerde productgroepen

Project : basis rapportage VCP (SAS)
Weergave: Ongewogen, vast aantal van 2 dagen, inclusief nulgebruikers
Methode : Procedure TBABS101
Tabel : Absolute bijdrage van voedingsmiddelen aan de inname van voedingsstoffen
Groep : jongens, 7 -10 jaar, 104 personen

Voedingsstof/productgroep	gemiddelde	standaard afwijking	gebruikers aantal	[%]
thee	4	7	43	41
Dag totaal	914	324	104	100
fosfor [mg]				
Overigen	539	174	104	100
melk (producten) >= 3 g vet/100 g	45	79	55	53
melk (producten) 1,5-<3 g vet/100 g	261	207	89	86
melk (producten) <1,5 g vet/100 g	134	157	68	65
kaas <= 25 g vet/100 g	6	21	8	8
kaas > 25 g vet/100 g	52	83	47	45
vlees(waren) en gevogelte <15 g vet/100	76	75	77	74
vlees(waren) en gevogelte 15-<25g vet/10	43	49	56	54
vlees (waren (>=25 g vet/100 g)	38	55	64	62
margarine en roomboter	2	3	53	51
halvarine	2	2	58	56
olie, bak- en braadvet, frituurvet	0	1	26	25
hartige sauzen met vet	3	7	59	57
hartige sauzen zonder vet	0	0	3	3
noten en zaden	5	25	9	9
droge snacks (chips, zoutjes etc)	14	32	44	42
overige hartige snacks	18	49	23	22
vruchtensappen / -siropen	15	24	57	55
frisdranken/limonades	17	35	74	71
light frisdranken/limonades en bronwater	3	11	12	12
koffie	0	0	5	5
thee	1	2	43	41
Dag totaal	1273	303	104	100
ijzer [mg]				
Overigen	6.1	2.1	104	100
melk (producten) >= 3 g vet/100 g	0.0	0.0	55	53
melk (producten) 1,5-<3 g vet/100 g	0.2	0.3	89	86
melk (producten) <1,5 g vet/100 g	0.1	0.1	66	63
kaas <= 25 g vet/100 g	0.0	0.0	9	9
kaas > 25 g vet/100 g	0.0	0.0	47	45
vlees(waren) en gevogelte <15 g vet/100	0.4	0.5	77	74
vlees(waren) en gevogelte 15-<25g vet/10	0.5	0.6	56	54
vlees (waren (>=25 g vet/100 g)	0.3	0.4	64	62
margarine en roomboter	0.0	0.0	41	39
halvarine	0.0	0.0	1	1
olie, bak- en braadvet, frituurvet	0.0	0.0	52	50
hartige sauzen met vet	0.1	0.3	59	57
noten en zaden	0.0	0.1	9	9
droge snacks (chips, zoutjes etc)	0.2	0.5	44	42
overige hartige snacks	0.2	0.4	23	22
vruchtensappen / -siropen	0.2	0.3	57	55
frisdranken/limonades	0.0	0.1	57	55
light frisdranken/limonades en bronwater	0.0	0.1	4	4
koffie	0.0	0.0	5	5
thee	0.0	0.0	43	41
Dag totaal	8.4	2.2	104	100
haem ijzer [mg]				
Overigen	0.1	0.3	26	25
melk (producten) <1,5 g vet/100 g	0.0	0.0	9	9
vlees(waren) en gevogelte <15 g vet/100	0.4	0.5	77	74
vlees(waren) en gevogelte 15-<25g vet/10	0.5	0.6	56	54
vlees (waren (>=25 g vet/100 g)	0.3	0.3	64	62
margarine en roomboter	0.0	0.0	8	8
olie, bak- en braadvet, frituurvet	0.0	0.0	37	36

[1] overigen = bijdrage van overige, niet gespecificeerde productgroepen

Project : basis rapportage VCP (SAS)
Weergave: Ongewogen, vast aantal van 2 dagen, inclusief nulgebruikers
Methode : Procedure TBABS101
Tabel : Absolute bijdrage van voedingsmiddelen aan de inname van voedingsstoffen
Groep : jongens, 7 -10 jaar, 104 personen

Voedingsstof/productgroep	gemiddelde	standaard afwijking	gebruikers aantal	[%]
hartige sauzen met vet	0.0	0.0	3	3
droge snacks (chips, zoutjes etc)	0.0	0.1	6	6
overige hartige snacks	0.2	0.4	21	20
Dag totaal	1.4	0.7	103	99
non-haem ijzer [mg]				
Overigen	5.9	2.0	104	100
melk (producten) >= 3 g vet/100 g	0.0	0.0	55	53
melk (producten) 1,5-<3 g vet/100 g	0.2	0.3	89	86
melk (producten) <1,5 g vet/100 g	0.1	0.1	62	60
kaas <= 25 g vet/100 g	0.0	0.0	8	8
kaas > 25 g vet/100 g	0.0	0.0	47	45
vlees(waren) en gevogelte <15 g vet/100	0.0	0.1	6	6
vlees (waren (>=25 g vet/100 g)	0.1	0.1	27	26
margarine en roomboter	0.0	0.0	37	36
halvarine	0.0	0.0	1	1
olie, bak- en braadvet, frituurvet	0.0	0.0	16	15
hartige sauzen met vet	0.1	0.3	59	57
noten en zaden	0.0	0.1	9	9
droge snacks (chips, zoutjes etc)	0.2	0.5	40	38
overige hartige snacks	0.0	0.1	18	17
vruchtensappen / -siropen	0.2	0.3	57	55
frisdranken/limonades	0.0	0.1	57	55
light frisdranken/limonades en bronwater	0.0	0.1	4	4
koffie	0.0	0.0	5	5
thee	0.0	0.0	43	41
Dag totaal	6.9	2.1	104	100
natrium [mg]				
Overigen	1158	542	104	100
melk (producten) >= 3 g vet/100 g	31	52	55	53
melk (producten) 1,5-<3 g vet/100 g	138	110	89	86
melk (producten) <1,5 g vet/100 g	62	74	65	63
kaas <= 25 g vet/100 g	8	31	9	9
kaas > 25 g vet/100 g	80	129	47	45
vlees(waren) en gevogelte <15 g vet/100	100	121	77	74
vlees(waren) en gevogelte 15-<25g vet/10	81	135	56	54
vlees (waren (>=25 g vet/100 g)	131	165	62	60
margarine en roomboter	23	48	53	51
halvarine	18	24	60	58
olie, bak- en braadvet, frituurvet	11	23	33	32
hartige sauzen met vet	53	88	61	59
hartige sauzen zonder vet	12	53	6	6
noten en zaden	6	36	10	10
droge snacks (chips, zoutjes etc)	67	134	47	45
overige hartige snacks	99	237	23	22
vruchtensappen / -siropen	9	20	57	55
frisdranken/limonades	7	10	95	91
light frisdranken/limonades en bronwater	3	10	15	14
koffie	0	0	5	5
thee	1	2	43	41
Dag totaal	2099	687	104	100
kalium [mg]				
Overigen	1483	569	104	100
melk (producten) >= 3 g vet/100 g	83	156	55	53
melk (producten) 1,5-<3 g vet/100 g	443	355	89	86
melk (producten) <1,5 g vet/100 g	220	257	68	65
kaas <= 25 g vet/100 g	1	2	9	9
kaas > 25 g vet/100 g	8	13	47	45

[1] overigen = bijdrage van overige, niet gespecificeerde productgroepen

Project : basis rapportage VCP (SAS)
Weergave: Ongewogen, vast aantal van 2 dagen, inclusief nulgebruikers
Methode : Procedure TBABS101
Tabel : Absolute bijdrage van voedingsmiddelen aan de inname van voedingsstoffen
Groep : jongens, 7 -10 jaar, 104 personen

Voedingsstof/productgroep	gemiddelde	standaard afwijking	gebruikers aantal	[%]
vlees(waren) en gevogelte <15 g vet/100	116	114	77	74
vlees(waren) en gevogelte 15-<25g vet/10	80	94	56	54
vlees (waren (>=25 g vet/100 g)	49	94	64	62
margarine en roomboter	2	4	53	51
halvarine	0	0	58	56
olie, bak- en braadvet, frituurvet	4	11	52	50
hartige sauzen met vet	14	54	59	57
hartige sauzen zonder vet	1	5	3	3
noten en zaden	7	37	10	10
droge snacks (chips, zoutjes etc)	91	217	47	45
overige hartige snacks	24	63	23	22
vruchtensappen / -siropen	146	233	57	55
frisdranken/limonades	28	31	95	91
light frisdranken/limonades en bronwater	1	4	15	14
koffie	3	15	5	5
thee	6	11	43	41
Dag totaal	2810	787	104	100
magnesium [mg]				
Overigen	145	51	104	100
melk (producten) >= 3 g vet/100 g	6	12	49	47
melk (producten) 1,5-<3 g vet/100 g	35	29	89	86
melk (producten) <1,5 g vet/100 g	16	19	65	63
kaas <= 25 g vet/100 g	0	1	8	8
kaas > 25 g vet/100 g	3	5	46	44
vlees(waren) en gevogelte <15 g vet/100	9	9	76	73
vlees(waren) en gevogelte 15-<25g vet/10	6	7	56	54
vlees (waren (>=25 g vet/100 g)	3	5	64	62
margarine en roomboter	0	0	53	51
halvarine	0	0	1	1
olie, bak- en braadvet, frituurvet	0	0	34	33
hartige sauzen met vet	1	4	59	57
hartige sauzen zonder vet	0	0	3	3
noten en zaden	2	12	10	10
droge snacks (chips, zoutjes etc)	5	12	40	38
overige hartige snacks	3	9	23	22
vruchtensappen / -siropen	8	13	57	55
frisdranken/limonades	2	2	95	91
light frisdranken/limonades en bronwater	0	1	12	12
koffie	0	1	5	5
thee	1	1	43	41
Dag totaal	247	64	104	100
zink [mg]				
Overigen	3.0	1.0	104	100
melk (producten) >= 3 g vet/100 g	0.2	0.4	50	48
melk (producten) 1,5-<3 g vet/100 g	1.1	0.9	88	85
melk (producten) <1,5 g vet/100 g	0.5	0.6	62	60
kaas <= 25 g vet/100 g	0.0	0.1	8	8
kaas > 25 g vet/100 g	0.3	0.6	46	44
vlees(waren) en gevogelte <15 g vet/100	0.7	0.8	75	72
vlees(waren) en gevogelte 15-<25g vet/10	0.8	1.1	56	54
vlees (waren (>=25 g vet/100 g)	0.4	0.6	64	62
margarine en roomboter	0.0	0.0	53	51
halvarine	0.0	0.0	1	1
olie, bak- en braadvet, frituurvet	0.0	0.0	34	33
hartige sauzen met vet	0.0	0.1	59	57
hartige sauzen zonder vet	0.0	0.0	3	3
noten en zaden	0.0	0.2	10	10
droge snacks (chips, zoutjes etc)	0.1	0.3	40	38
overige hartige snacks	0.1	0.3	23	22

[1] overigen = bijdrage van overige, niet gespecificeerde productgroepen

Project : basis rapportage VCP (SAS)
Weergave: Ongewogen, vast aantal van 2 dagen, inclusief nulgebruikers
Methode : Procedure TBABS101
Tabel : Absolute bijdrage van voedingsmiddelen aan de inname van voedingsstoffen
Groep : jongens, 7 -10 jaar, 104 personen

Voedingsstof/productgroep	gemiddelde	standaard afwijking	gebruikers aantal	[%]
vruchtensappen / -siropen	0.0	0.1	55	53
frisdranken/limonades	0.0	0.0	85	82
light frisdranken/limonades en bronwater	0.0	0.0	9	9
koffie	0.0	0.0	5	5
thee	0.0	0.0	43	41
Dag totaal	7.5	2.0	104	100
selenium [µg]				
Overigen	17	12	104	100
melk (producten) >= 3 g vet/100 g	1	1	49	47
melk (producten) 1,5-<3 g vet/100 g	3	3	88	85
melk (producten) <1,5 g vet/100 g	2	2	62	60
kaas <= 25 g vet/100 g	0	0	8	8
kaas > 25 g vet/100 g	1	2	46	44
vlees(waren) en gevogelte <15 g vet/100	4	4	68	65
vlees(waren) en gevogelte 15-<25g vet/10	2	3	50	48
vlees (waren (>=25 g vet/100 g)	3	4	64	62
margarine en roomboter	0	0	53	51
halvarine	0	0	58	56
olie, bak- en braadvet, frituurvet	0	0	38	37
hartige sauzen met vet	0	0	43	41
hartige sauzen zonder vet	0	0	3	3
noten en zaden	0	1	8	8
droge snacks (chips, zoutjes etc)	0	0	40	38
overige hartige snacks	1	2	23	22
vruchtensappen / -siropen	0	0	29	28
frisdranken/limonades	0	0	19	18
koffie	0	0	5	5
Dag totaal	34	13	104	100
koper [mg]				
Overigen	0.66	0.20	104	100
melk (producten) >= 3 g vet/100 g	0.00	0.01	49	47
melk (producten) 1,5-<3 g vet/100 g	0.06	0.09	88	85
melk (producten) <1,5 g vet/100 g	0.02	0.03	62	60
kaas <= 25 g vet/100 g	0.00	0.00	8	8
kaas > 25 g vet/100 g	0.00	0.01	46	44
vlees(waren) en gevogelte <15 g vet/100	0.02	0.04	68	65
vlees(waren) en gevogelte 15-<25g vet/10	0.02	0.02	50	48
vlees (waren (>=25 g vet/100 g)	0.03	0.05	64	62
margarine en roomboter	0.00	0.00	53	51
halvarine	0.00	0.00	58	56
olie, bak- en braadvet, frituurvet	0.00	0.00	42	40
hartige sauzen met vet	0.01	0.03	43	41
hartige sauzen zonder vet	0.00	0.00	3	3
noten en zaden	0.01	0.04	9	9
droge snacks (chips, zoutjes etc)	0.02	0.05	40	38
overige hartige snacks	0.01	0.03	23	22
vruchtensappen / -siropen	0.02	0.03	54	52
frisdranken/limonades	0.01	0.02	90	87
light frisdranken/limonades en bronwater	0.00	0.01	12	12
koffie	0.00	0.00	5	5
thee	0.01	0.01	43	41
Dag totaal	0.91	0.23	104	100
retinol equivalenten [µg]				
Overigen	162	156	103	99
melk (producten) >= 3 g vet/100 g	22	42	53	51
melk (producten) 1,5-<3 g vet/100 g	46	37	89	86
melk (producten) <1,5 g vet/100 g	5	13	63	61

[1] overigen = bijdrage van overige, niet gespecificeerde productgroepen

Project : basis rapportage VCP (SAS)
Weergave: Ongewogen, vast aantal van 2 dagen, inclusief nulgebruikers
Methode : Procedure TBABS101
Tabel : Absolute bijdrage van voedingsmiddelen aan de inname van voedingsstoffen
Groep : jongens, 7 -10 jaar, 104 personen

Voedingsstof/productgroep	gemiddelde	standaard afwijking	gebruikers aantal	[%]
kaas <= 25 g vet/100 g	2	8	8	8
kaas > 25 g vet/100 g	27	44	47	45
vlees(waren) en gevogelte <15 g vet/100	24	232	44	42
vlees(waren) en gevogelte 15-<25g vet/10	3	5	38	37
vlees (waren (>=25 g vet/100 g)	225	445	58	56
margarine en roomboter	64	107	53	51
halvarine	69	78	61	59
olie, bak- en braadvet, frituurvet	20	39	33	32
hartige sauzen met vet	5	19	43	41
hartige sauzen zonder vet	0	1	3	3
droge snacks (chips, zoutjes etc)	1	3	36	35
overige hartige snacks	3	7	23	22
vruchtensappen / -siropen	6	17	23	22
Dag totaal	683	539	104	100
vitamine B1 [mg]				
Overigen	0.46	0.18	104	100
melk (producten) >= 3 g vet/100 g	0.02	0.03	55	53
melk (producten) 1,5-<3 g vet/100 g	0.08	0.07	88	85
melk (producten) <1,5 g vet/100 g	0.05	0.06	65	63
kaas <= 25 g vet/100 g	0.00	0.00	9	9
kaas > 25 g vet/100 g	0.00	0.00	47	45
vlees(waren) en gevogelte <15 g vet/100	0.08	0.11	77	74
vlees(waren) en gevogelte 15-<25g vet/10	0.05	0.08	56	54
vlees (waren (>=25 g vet/100 g)	0.06	0.12	64	62
margarine en roomboter	0.00	0.00	8	8
hartige sauzen met vet	0.04	0.11	39	38
hartige sauzen zonder vet	0.00	0.00	3	3
noten en zaden	0.00	0.02	10	10
droge snacks (chips, zoutjes etc)	0.01	0.02	38	37
overige hartige snacks	0.01	0.03	23	22
vruchtensappen / -siropen	0.03	0.06	38	37
koffie	0.00	0.00	5	5
Dag totaal	0.89	0.29	104	100
vitamine B2 [mg]				
Overigen	0.40	0.15	104	100
melk (producten) >= 3 g vet/100 g	0.11	0.19	55	53
melk (producten) 1,5-<3 g vet/100 g	0.49	0.38	89	86
melk (producten) <1,5 g vet/100 g	0.24	0.28	68	65
kaas <= 25 g vet/100 g	0.00	0.01	9	9
kaas > 25 g vet/100 g	0.02	0.03	47	45
vlees(waren) en gevogelte <15 g vet/100	0.04	0.06	77	74
vlees(waren) en gevogelte 15-<25g vet/10	0.03	0.04	56	54
vlees (waren (>=25 g vet/100 g)	0.05	0.06	64	62
margarine en roomboter	0.00	0.00	8	8
hartige sauzen met vet	0.00	0.01	49	47
hartige sauzen zonder vet	0.00	0.00	3	3
noten en zaden	0.00	0.00	10	10
droge snacks (chips, zoutjes etc)	0.00	0.01	44	42
overige hartige snacks	0.01	0.02	23	22
vruchtensappen / -siropen	0.03	0.07	38	37
koffie	0.00	0.00	5	5
thee	0.00	0.01	43	41
Dag totaal	1.43	0.42	104	100
vitamine B6 [mg]				
Overigen	0.79	0.37	104	100
melk (producten) >= 3 g vet/100 g	0.02	0.04	55	53
melk (producten) 1,5-<3 g vet/100 g	0.10	0.09	88	85

[1] overigen = bijdrage van overige, niet gespecificeerde productgroepen

Project : basis rapportage VCP (SAS)
Weergave: Ongewogen, vast aantal van 2 dagen, inclusief nulgebruikers
Methode : Procedure TBABS101
Tabel : Absolute bijdrage van voedingsmiddelen aan de inname van voedingsstoffen
Groep : jongens, 7 -10 jaar, 104 personen

Voedingsstof/productgroep	gemiddelde	standaard afwijking	gebruikers aantal	[%]
melk (producten) <1,5 g vet/100 g	0.05	0.06	64	62
kaas <= 25 g vet/100 g	0.00	0.00	9	9
kaas > 25 g vet/100 g	0.01	0.01	47	45
vlees(waren) en gevogelte <15 g vet/100	0.13	0.17	77	74
vlees(waren) en gevogelte 15-<25g vet/10	0.05	0.07	56	54
vlees (waren (>=25 g vet/100 g)	0.04	0.07	64	62
margarine en roomboter	0.00	0.00	1	1
hartige sauzen met vet	0.00	0.01	22	21
hartige sauzen zonder vet	0.00	0.00	3	3
noten en zaden	0.00	0.02	9	9
droge snacks (chips, zoutjes etc)	0.06	0.15	42	40
overige hartige snacks	0.02	0.06	23	22
vruchtensappen / -siropen	0.03	0.05	54	52
thee	0.01	0.02	43	41
Dag totaal	1.31	0.45	104	100
vitamine D [µg]				
Overigen	0.7	0.9	103	99
melk (producten) >= 3 g vet/100 g	0.1	0.1	49	47
melk (producten) 1,5-<3 g vet/100 g	0.1	0.1	89	86
melk (producten) <1,5 g vet/100 g	0.0	0.0	36	35
kaas <= 25 g vet/100 g	0.0	0.0	8	8
kaas > 25 g vet/100 g	0.1	0.1	46	44
vlees(waren) en gevogelte <15 g vet/100	0.1	0.1	66	63
vlees(waren) en gevogelte 15-<25g vet/10	0.1	0.1	50	48
vlees (waren (>=25 g vet/100 g)	0.1	0.2	64	62
margarine en roomboter	0.6	1.1	53	51
halvarine	0.7	0.8	61	59
olie, bak- en braadvet, frituurvet	0.2	0.5	34	33
hartige sauzen met vet	0.0	0.1	38	37
droge snacks (chips, zoutjes etc)	0.0	0.0	5	5
overige hartige snacks	0.1	0.1	23	22
Dag totaal	2.9	1.6	104	100
vitamine E [mg]				
Overigen	4.6	2.6	104	100
melk (producten) >= 3 g vet/100 g	0.1	0.1	50	48
melk (producten) 1,5-<3 g vet/100 g	0.2	0.1	88	85
melk (producten) <1,5 g vet/100 g	0.0	0.0	51	49
kaas <= 25 g vet/100 g	0.0	0.0	8	8
kaas > 25 g vet/100 g	0.1	0.1	46	44
vlees(waren) en gevogelte <15 g vet/100	0.1	0.2	54	52
vlees(waren) en gevogelte 15-<25g vet/10	0.1	0.1	50	48
vlees (waren (>=25 g vet/100 g)	0.0	0.0	62	60
margarine en roomboter	2.0	3.5	53	51
halvarine	1.2	1.3	61	59
olie, bak- en braadvet, frituurvet	1.2	1.9	56	54
hartige sauzen met vet	0.7	1.4	42	40
hartige sauzen zonder vet	0.0	0.0	3	3
noten en zaden	0.1	0.3	9	9
droge snacks (chips, zoutjes etc)	0.4	1.1	38	37
overige hartige snacks	0.2	0.5	23	22
vruchtensappen / -siropen	0.3	0.6	41	39
Dag totaal	11.2	5.4	104	100
vitamine C [mg]				
Overigen	33	30	103	99
melk (producten) >= 3 g vet/100 g	1	2	35	34
melk (producten) 1,5-<3 g vet/100 g	5	4	89	86
melk (producten) <1,5 g vet/100 g	2	3	66	63

[1] overigen = bijdrage van overige, niet gespecificeerde productgroepen

Project : basis rapportage VCP (SAS)
Weergave: Ongewogen, vast aantal van 2 dagen, inclusief nulgebruikers
Methode : Procedure TBABS101
Tabel : Absolute bijdrage van voedingsmiddelen aan de inname van voedingsstoffen
Groep : jongens, 7 -10 jaar, 104 personen

Voedingsstof/productgroep	gemiddelde	standaard afwijking	gebruikers aantal	[%]
kaas <= 25 g vet/100 g	0	0	8	8
kaas > 25 g vet/100 g	0	0	46	44
vlees(waren) en gevogelte <15 g vet/100	0	1	34	33
vlees(waren) en gevogelte 15-<25g vet/10	3	5	28	27
vlees (waren (>=25 g vet/100 g)	0	1	25	24
margarine en roomboter	0	0	1	1
hartige sauzen met vet	0	2	21	20
hartige sauzen zonder vet	0	0	3	3
noten en zaden	0	0	4	4
droge snacks (chips, zoutjes etc)	1	2	36	35
overige hartige snacks	0	0	6	6
vruchtensappen / -siropen	15	32	44	42
frisdranken/limonades	2	3	39	38
light frisdranken/limonades en bronwater	0	1	1	1
thee	0	0	43	41
Dag totaal	63	48	104	100

[1] overigen = bijdrage van overige, niet gespecificeerde productgroepen

Project : basis rapportage VCP (SAS)
Weergave: Ongewogen, vast aantal van 2 dagen, inclusief nulgebruikers
Methode : Procedure TBABS101
Tabel : Absolute bijdrage van voedingsmiddelen aan de inname van voedingsstoffen
Groep : jongens, 10-13 jaar, 112 personen

Voedingsstof/productgroep	gemiddelde	standaard afwijking	gebruikers aantal	[%]
energie [kJ]				
melk (producten) >= 3 g vet/100 g	219	330	59	53
melk (producten) 1,5-<3 g vet/100 g	733	655	88	79
melk (producten) <1,5 g vet/100 g	338	439	65	58
kaas <= 25 g vet/100 g	27	70	20	18
kaas > 25 g vet/100 g	232	306	61	54
vlees(waren) en gevogelte <15 g vet/100	289	281	82	73
vlees(waren) en gevogelte 15-<25g vet/10	309	349	63	56
vlees (waren (>=25 g vet/100 g)	268	377	68	61
margarine en roomboter	340	436	82	73
halvarine	178	213	60	54
olie, bak- en braadvet, frituurvet	176	260	60	54
hartige sauzen met vet	138	193	66	59
hartige sauzen zonder vet	13	43	21	19
noten en zaden	112	393	17	15
droge snacks (chips, zoutjes etc)	385	619	58	52
overige hartige snacks	179	385	33	29
vruchtensappen / -siropen	225	323	57	51
frisdranken/limonades	498	483	90	80
light frisdranken/limonades en bronwater	3	19	20	18
koffie	0	0	6	5
overigen	4732	1379	112	100
Dag totaal	9394	2280	112	100
energie [kcal]				
melk (producten) >= 3 g vet/100 g	52	79	59	53
melk (producten) 1,5-<3 g vet/100 g	174	155	88	79
melk (producten) <1,5 g vet/100 g	80	103	65	58
kaas <= 25 g vet/100 g	6	17	20	18
kaas > 25 g vet/100 g	56	74	61	54
vlees(waren) en gevogelte <15 g vet/100	69	67	82	73
vlees(waren) en gevogelte 15-<25g vet/10	74	84	63	56
vlees (waren (>=25 g vet/100 g)	65	91	68	61
margarine en roomboter	83	106	82	73
halvarine	43	52	60	54
olie, bak- en braadvet, frituurvet	43	63	60	54
hartige sauzen met vet	33	47	66	59
hartige sauzen zonder vet	3	10	21	19
noten en zaden	27	95	17	15
droge snacks (chips, zoutjes etc)	92	148	58	52
overige hartige snacks	43	93	33	29
vruchtensappen / -siropen	53	76	57	51
frisdranken/limonades	117	114	90	80
light frisdranken/limonades en bronwater	1	4	20	18
koffie	0	0	6	5
overigen	1122	328	112	100
Dag totaal	2237	545	112	100
eiwit totaal [g]				
Overigen	30	9	112	100
melk (producten) >= 3 g vet/100 g	2	4	59	53
melk (producten) 1,5-<3 g vet/100 g	10	9	88	79
melk (producten) <1,5 g vet/100 g	5	7	65	58
kaas <= 25 g vet/100 g	1	1	20	18
kaas > 25 g vet/100 g	4	5	61	54
vlees(waren) en gevogelte <15 g vet/100	10	9	82	73
vlees(waren) en gevogelte 15-<25g vet/10	5	6	63	56
vlees (waren (>=25 g vet/100 g)	3	4	68	61
margarine en roomboter	0	0	81	72
halvarine	0	0	56	50
olie, bak- en braadvet, frituurvet	0	0	48	43

[1] overigen = bijdrage van overige, niet gespecificeerde productgroepen

Project : basis rapportage VCP (SAS)
Weergave: Ongewogen, vast aantal van 2 dagen, inclusief nulgebruikers
Methode : Procedure TBABS101
Tabel : Absolute bijdrage van voedingsmiddelen aan de inname van voedingsstoffen
Groep : jongens, 10-13 jaar, 112 personen

Voedingsstof/productgroep	gemiddelde	standaard afwijking	gebruikers aantal	[%]
hartige sauzen met vet	0	1	56	50
hartige sauzen zonder vet	0	0	21	19
noten en zaden	1	4	17	15
droge snacks (chips, zoutjes etc)	1	2	58	52
overige hartige snacks	2	4	33	29
vruchtensappen / -siropen	0	1	54	48
frisdranken/limonades	0	0	11	10
Dag totaal	74	20	112	100
plantaardig eiwit [g]				
Overigen	25	7	112	100
melk (producten) >= 3 g vet/100 g	0	0	6	5
melk (producten) 1,5-<3 g vet/100 g	0	1	40	36
melk (producten) <1,5 g vet/100 g	0	0	9	8
vlees(waren) en gevogelte <15 g vet/100	0	0	8	7
vlees (waren (>=25 g vet/100 g)	0	0	2	2
margarine en roomboter	0	0	47	42
halvarine	0	0	56	50
olie, bak- en braadvet, frituurvet	0	0	48	43
hartige sauzen met vet	0	0	48	43
hartige sauzen zonder vet	0	0	21	19
noten en zaden	1	4	17	15
droge snacks (chips, zoutjes etc)	1	2	58	52
overige hartige snacks	0	1	27	24
vruchtensappen / -siropen	0	1	50	45
frisdranken/limonades	0	0	11	10
Dag totaal	28	9	112	100
dierlijk eiwit [g]				
Overigen	5	6	110	98
melk (producten) >= 3 g vet/100 g	2	4	59	53
melk (producten) 1,5-<3 g vet/100 g	10	9	88	79
melk (producten) <1,5 g vet/100 g	5	6	65	58
kaas <= 25 g vet/100 g	1	1	20	18
kaas > 25 g vet/100 g	4	5	61	54
vlees(waren) en gevogelte <15 g vet/100	10	9	82	73
vlees(waren) en gevogelte 15-<25g vet/10	5	6	63	56
vlees (waren (>=25 g vet/100 g)	3	4	68	61
margarine en roomboter	0	0	81	72
halvarine	0	0	54	48
olie, bak- en braadvet, frituurvet	0	0	3	3
hartige sauzen met vet	0	0	36	32
droge snacks (chips, zoutjes etc)	0	0	5	4
overige hartige snacks	1	4	33	29
vruchtensappen / -siropen	0	1	7	6
Dag totaal	46	16	112	100
vet totaal [g]				
Overigen	28	14	112	100
melk (producten) >= 3 g vet/100 g	3	5	59	53
melk (producten) 1,5-<3 g vet/100 g	5	5	88	79
melk (producten) <1,5 g vet/100 g	0	1	65	58
kaas <= 25 g vet/100 g	0	1	20	18
kaas > 25 g vet/100 g	5	6	61	54
vlees(waren) en gevogelte <15 g vet/100	3	4	82	73
vlees(waren) en gevogelte 15-<25g vet/10	6	7	63	56
vlees (waren (>=25 g vet/100 g)	6	8	68	61
margarine en roomboter	9	12	82	73
halvarine	5	6	60	54
olie, bak- en braadvet, frituurvet	5	7	60	54

[1] overigen = bijdrage van overige, niet gespecificeerde productgroepen

Project : basis rapportage VCP (SAS)
Weergave: Ongewogen, vast aantal van 2 dagen, inclusief nulgebruikers
Methode : Procedure TBABS101
Tabel : Absolute bijdrage van voedingsmiddelen aan de inname van voedingsstoffen
Groep : jongens, 10-13 jaar, 112 personen

Voedingsstof/productgroep	gemiddelde	standaard afwijking	gebruikers aantal	[%]
hartige sauzen met vet	3	4	66	59
hartige sauzen zonder vet	0	0	1	1
noten en zaden	2	7	17	15
droge snacks (chips, zoutjes etc)	6	9	58	52
overige hartige snacks	3	6	33	29
vruchtensappen / -siropen	0	0	9	8
Dag totaal	89	32	112	100
verzadigde vetzuren [g]				
Overigen	10	5	112	100
melk (producten) >= 3 g vet/100 g	2	3	59	53
melk (producten) 1,5-<3 g vet/100 g	3	3	88	79
melk (producten) <1,5 g vet/100 g	0	0	65	58
kaas <= 25 g vet/100 g	0	1	20	18
kaas > 25 g vet/100 g	3	4	61	54
vlees(waren) en gevogelte <15 g vet/100	1	2	82	73
vlees(waren) en gevogelte 15-<25g vet/10	2	3	63	56
vlees (waren (>=25 g vet/100 g)	2	3	68	61
margarine en roomboter	3	4	82	73
halvarine	1	2	60	54
olie, bak- en braadvet, frituurvet	2	3	60	54
hartige sauzen met vet	1	1	66	59
noten en zaden	0	1	17	15
droge snacks (chips, zoutjes etc)	1	2	58	52
overige hartige snacks	1	2	33	29
vruchtensappen / -siropen	0	0	9	8
Dag totaal	34	12	112	100
enkelvoudig onverzadigde vetzuren [g]				
Overigen	10	7	112	100
melk (producten) >= 3 g vet/100 g	1	1	59	53
melk (producten) 1,5-<3 g vet/100 g	1	1	88	79
melk (producten) <1,5 g vet/100 g	0	0	65	58
kaas <= 25 g vet/100 g	0	0	20	18
kaas > 25 g vet/100 g	1	2	61	54
vlees(waren) en gevogelte <15 g vet/100	1	2	82	73
vlees(waren) en gevogelte 15-<25g vet/10	3	3	63	56
vlees (waren (>=25 g vet/100 g)	3	4	68	61
margarine en roomboter	2	3	82	73
halvarine	1	1	60	54
olie, bak- en braadvet, frituurvet	1	2	60	54
hartige sauzen met vet	1	2	66	59
hartige sauzen zonder vet	0	0	1	1
noten en zaden	1	3	17	15
droge snacks (chips, zoutjes etc)	3	5	58	52
overige hartige snacks	1	3	33	29
vruchtensappen / -siropen	0	0	9	8
Dag totaal	32	13	112	100
meervoudig onverzadigde vetzuren [g]				
Overigen	6	3	112	100
melk (producten) >= 3 g vet/100 g	0	0	58	52
melk (producten) 1,5-<3 g vet/100 g	0	0	88	79
melk (producten) <1,5 g vet/100 g	0	0	65	58
kaas <= 25 g vet/100 g	0	0	20	18
kaas > 25 g vet/100 g	0	0	61	54
vlees(waren) en gevogelte <15 g vet/100	0	1	82	73
vlees(waren) en gevogelte 15-<25g vet/10	0	1	63	56
vlees (waren (>=25 g vet/100 g)	1	1	68	61
margarine en roomboter	3	4	82	73

[1] overigen = bijdrage van overige, niet gespecificeerde productgroepen

Project : basis rapportage VCP (SAS)
Weergave: Ongewogen, vast aantal van 2 dagen, inclusief nulgebruikers
Methode : Procedure TBABS101
Tabel : Absolute bijdrage van voedingsmiddelen aan de inname van voedingsstoffen
Groep : jongens, 10-13 jaar, 112 personen

Voedingsstof/productgroep	gemiddelde	standaard afwijking	gebruikers aantal	[%]
halvarine	2	2	60	54
olie, bak- en braadvet, frituurvet	1	2	60	54
hartige sauzen met vet	1	2	66	59
noten en zaden	1	2	17	15
droge snacks (chips, zoutjes etc)	1	2	58	52
overige hartige snacks	0	1	33	29
vruchtensappen / -siropen	0	0	9	8
Dag totaal	17	8	112	100
linolzuur [g]				
Overigen	5	3	112	100
melk (producten) >= 3 g vet/100 g	0	0	58	52
melk (producten) 1,5-<3 g vet/100 g	0	0	88	79
melk (producten) <1,5 g vet/100 g	0	0	64	57
kaas <= 25 g vet/100 g	0	0	20	18
kaas > 25 g vet/100 g	0	0	61	54
vlees(waren) en gevogelte <15 g vet/100	0	1	73	65
vlees(waren) en gevogelte 15-<25g vet/10	0	1	42	38
vlees (waren (>=25 g vet/100 g)	1	1	68	61
margarine en roomboter	3	4	82	73
halvarine	2	2	60	54
olie, bak- en braadvet, frituurvet	1	2	60	54
hartige sauzen met vet	1	1	66	59
noten en zaden	1	2	17	15
droge snacks (chips, zoutjes etc)	1	2	58	52
overige hartige snacks	0	1	33	29
vruchtensappen / -siropen	0	0	9	8
Dag totaal	15	7	112	100
cholesterol [mg]				
Overigen	76	76	112	100
melk (producten) >= 3 g vet/100 g	10	16	58	52
melk (producten) 1,5-<3 g vet/100 g	14	13	88	79
melk (producten) <1,5 g vet/100 g	1	2	64	57
kaas <= 25 g vet/100 g	2	4	20	18
kaas > 25 g vet/100 g	15	19	61	54
vlees(waren) en gevogelte <15 g vet/100	20	24	72	64
vlees(waren) en gevogelte 15-<25g vet/10	17	19	59	53
vlees (waren (>=25 g vet/100 g)	12	18	68	61
margarine en roomboter	2	8	82	73
halvarine	1	4	60	54
olie, bak- en braadvet, frituurvet	0	1	47	42
hartige sauzen met vet	2	3	63	56
noten en zaden	0	0	5	4
droge snacks (chips, zoutjes etc)	1	2	52	46
overige hartige snacks	7	17	33	29
vruchtensappen / -siropen	0	3	1	1
Dag totaal	179	87	112	100
koolhydraten totaal [g]				
Overigen	187	51	112	100
melk (producten) >= 3 g vet/100 g	4	6	59	53
melk (producten) 1,5-<3 g vet/100 g	21	20	88	79
melk (producten) <1,5 g vet/100 g	14	19	65	58
kaas <= 25 g vet/100 g	0	0	8	7
kaas > 25 g vet/100 g	0	0	5	4
vlees(waren) en gevogelte <15 g vet/100	0	0	43	38
vlees(waren) en gevogelte 15-<25g vet/10	0	1	20	18
vlees (waren (>=25 g vet/100 g)	0	0	61	54
margarine en roomboter	0	0	82	73

[1] overigen = bijdrage van overige, niet gespecificeerde productgroepen

Project : basis rapportage VCP (SAS)
Weergave: Ongewogen, vast aantal van 2 dagen, inclusief nulgebruikers
Methode : Procedure TBABS101
Tabel : Absolute bijdrage van voedingsmiddelen aan de inname van voedingsstoffen
Groep : jongens, 10-13 jaar, 112 personen

Voedingsstof/productgroep	gemiddelde	standaard afwijking	gebruikers aantal	[%]
halvarine	0	0	56	50
olie, bak- en braadvet, frituurvet	0	0	45	40
hartige sauzen met vet	1	3	66	59
hartige sauzen zonder vet	1	2	21	19
noten en zaden	1	5	17	15
droge snacks (chips, zoutjes etc)	9	14	58	52
overige hartige snacks	2	5	33	29
vruchtensappen / -siropen	13	18	57	51
frisdranken/limonades	29	28	90	80
light frisdranken/limonades en bronwater	0	1	20	18
koffie	0	0	6	5
Dag totaal	285	63	112	100
mono- en disacchariden [g]				
Overigen	69	27	112	100
melk (producten) >= 3 g vet/100 g	4	6	59	53
melk (producten) 1,5-<3 g vet/100 g	20	19	88	79
melk (producten) <1,5 g vet/100 g	13	18	65	58
kaas <= 25 g vet/100 g	0	0	8	7
kaas > 25 g vet/100 g	0	0	5	4
vlees(waren) en gevogelte <15 g vet/100	0	0	34	30
vlees(waren) en gevogelte 15-<25g vet/10	0	0	1	1
vlees (waren (>=25 g vet/100 g)	0	0	41	37
margarine en roomboter	0	0	82	73
halvarine	0	0	56	50
olie, bak- en braadvet, frituurvet	0	0	40	36
hartige sauzen met vet	1	1	66	59
hartige sauzen zonder vet	1	2	21	19
noten en zaden	0	1	16	14
droge snacks (chips, zoutjes etc)	0	0	54	48
overige hartige snacks	0	1	24	21
vruchtensappen / -siropen	12	18	57	51
frisdranken/limonades	29	28	90	80
light frisdranken/limonades en bronwater	0	1	20	18
koffie	0	0	6	5
Dag totaal	150	41	112	100
polysacchariden [g]				
Overigen	118	36	112	100
melk (producten) >= 3 g vet/100 g	0	1	22	20
melk (producten) 1,5-<3 g vet/100 g	2	2	54	48
melk (producten) <1,5 g vet/100 g	1	1	43	38
vlees(waren) en gevogelte <15 g vet/100	0	0	20	18
vlees(waren) en gevogelte 15-<25g vet/10	0	1	19	17
vlees (waren (>=25 g vet/100 g)	0	0	50	45
margarine en roomboter	0	0	8	7
halvarine	0	0	54	48
olie, bak- en braadvet, frituurvet	0	0	7	6
hartige sauzen met vet	1	1	62	55
hartige sauzen zonder vet	0	0	14	13
noten en zaden	1	4	17	15
droge snacks (chips, zoutjes etc)	9	14	58	52
overige hartige snacks	2	5	33	29
vruchtensappen / -siropen	0	0	1	1
Dag totaal	134	40	112	100
voedingsvezel [g]				
Overigen	17	6	112	100
melk (producten) >= 3 g vet/100 g	0	0	4	4
melk (producten) 1,5-<3 g vet/100 g	0	1	40	36

[1] overigen = bijdrage van overige, niet gespecificeerde productgroepen

Project : basis rapportage VCP (SAS)
Weergave: Ongewogen, vast aantal van 2 dagen, inclusief nulgebruikers
Methode : Procedure TBABS101
Tabel : Absolute bijdrage van voedingsmiddelen aan de inname van voedingsstoffen
Groep : jongens, 10-13 jaar, 112 personen

Voedingsstof/productgroep	gemiddelde	standaard afwijking	gebruikers aantal	[%]
melk (producten) <1,5 g vet/100 g	0	1	10	9
vlees(waren) en gevogelte <15 g vet/100	0	0	6	5
halvarine	0	0	3	3
hartige sauzen met vet	0	0	40	36
hartige sauzen zonder vet	0	0	21	19
noten en zaden	0	1	17	15
droge snacks (chips, zoutjes etc)	1	2	58	52
overige hartige snacks	0	0	16	14
vruchtensappen / -siropen	0	0	39	35
frisdranken/limonades	0	0	4	4
koffie	0	0	6	5
Dag totaal	19	6	112	100
water [g]				
Overigen	556	315	112	100
melk (producten) >= 3 g vet/100 g	48	95	59	53
melk (producten) 1,5-<3 g vet/100 g	257	229	88	79
melk (producten) <1,5 g vet/100 g	127	166	65	58
kaas <= 25 g vet/100 g	1	3	20	18
kaas > 25 g vet/100 g	6	8	61	54
vlees(waren) en gevogelte <15 g vet/100	30	28	82	73
vlees(waren) en gevogelte 15-<25g vet/10	18	20	63	56
vlees (waren (>=25 g vet/100 g)	10	14	68	61
margarine en roomboter	2	3	82	73
halvarine	7	9	60	54
olie, bak- en braadvet, frituurvet	0	0	40	36
hartige sauzen met vet	12	24	66	59
hartige sauzen zonder vet	2	6	21	19
noten en zaden	0	1	17	15
droge snacks (chips, zoutjes etc)	0	1	58	52
overige hartige snacks	9	18	33	29
vruchtensappen / -siropen	106	159	57	51
frisdranken/limonades	186	229	90	80
light frisdranken/limonades en bronwater	54	140	22	20
koffie	4	17	6	5
thee	158	185	70	63
Dag totaal	1591	412	112	100
alcohol [g]				
Overigen	0	0	3	3
hartige sauzen met vet	0	0	6	5
Dag totaal	0	0	8	7
calcium [mg]				
Overigen	224	110	112	100
melk (producten) >= 3 g vet/100 g	66	129	59	53
melk (producten) 1,5-<3 g vet/100 g	349	313	88	79
melk (producten) <1,5 g vet/100 g	170	225	65	58
kaas <= 25 g vet/100 g	16	47	20	18
kaas > 25 g vet/100 g	113	149	61	54
vlees(waren) en gevogelte <15 g vet/100	3	4	78	70
vlees(waren) en gevogelte 15-<25g vet/10	3	3	59	53
vlees (waren (>=25 g vet/100 g)	2	3	68	61
margarine en roomboter	2	2	82	73
halvarine	5	29	57	51
olie, bak- en braadvet, frituurvet	0	1	48	43
hartige sauzen met vet	2	5	62	55
hartige sauzen zonder vet	0	1	11	10
noten en zaden	2	8	17	15
droge snacks (chips, zoutjes etc)	5	7	58	52

[1] overigen = bijdrage van overige, niet gespecificeerde productgroepen

Project : basis rapportage VCP (SAS)
Weergave: Ongewogen, vast aantal van 2 dagen, inclusief nulgebruikers
Methode : Procedure TBABS101
Tabel : Absolute bijdrage van voedingsmiddelen aan de inname van voedingsstoffen
Groep : jongens, 10-13 jaar, 112 personen

Voedingsstof/productgroep	gemiddelde	standaard afwijking	gebruikers aantal	[%]
overige hartige snacks	8	21	33	29
vruchtensappen / -siropen	15	24	57	51
frisdranken/limonades	8	11	76	68
light frisdranken/limonades en bronwater	2	6	21	19
koffie	0	1	6	5
thee	8	10	70	63
Dag totaal	1006	402	112	100
fosfor [mg]				
Overigen	605	179	112	100
melk (producten) >= 3 g vet/100 g	45	79	59	53
melk (producten) 1,5-<3 g vet/100 g	268	241	88	79
melk (producten) <1,5 g vet/100 g	133	174	65	58
kaas <= 25 g vet/100 g	12	36	17	15
kaas > 25 g vet/100 g	77	101	61	54
vlees(waren) en gevogelte <15 g vet/100	91	85	82	73
vlees(waren) en gevogelte 15-<25g vet/10	43	49	62	55
vlees (waren (>=25 g vet/100 g)	34	52	68	61
margarine en roomboter	2	3	82	73
halvarine	2	3	57	51
olie, bak- en braadvet, frituurvet	0	1	33	29
hartige sauzen met vet	5	11	62	55
hartige sauzen zonder vet	1	2	11	10
noten en zaden	18	64	16	14
droge snacks (chips, zoutjes etc)	24	38	58	52
overige hartige snacks	23	57	33	29
vruchtensappen / -siropen	16	29	57	51
frisdranken/limonades	22	38	76	68
light frisdranken/limonades en bronwater	8	24	20	18
koffie	0	0	6	5
thee	3	3	70	63
Dag totaal	1433	403	112	100
ijzer [mg]				
Overigen	7.0	2.6	112	100
melk (producten) >= 3 g vet/100 g	0.0	0.0	58	52
melk (producten) 1,5-<3 g vet/100 g	0.2	0.4	88	79
melk (producten) <1,5 g vet/100 g	0.1	0.2	64	57
kaas <= 25 g vet/100 g	0.0	0.0	20	18
kaas > 25 g vet/100 g	0.0	0.0	61	54
vlees(waren) en gevogelte <15 g vet/100	0.6	0.7	82	73
vlees(waren) en gevogelte 15-<25g vet/10	0.5	0.6	63	56
vlees (waren (>=25 g vet/100 g)	0.3	0.4	68	61
margarine en roomboter	0.0	0.0	54	48
halvarine	0.0	0.0	4	4
olie, bak- en braadvet, frituurvet	0.0	0.0	54	48
hartige sauzen met vet	0.1	0.2	62	55
noten en zaden	0.1	0.2	14	13
droge snacks (chips, zoutjes etc)	0.4	0.6	58	52
overige hartige snacks	0.2	0.6	33	29
vruchtensappen / -siropen	0.2	0.4	56	50
frisdranken/limonades	0.0	0.1	49	44
light frisdranken/limonades en bronwater	0.0	0.2	10	9
koffie	0.0	0.0	6	5
thee	0.0	0.0	70	63
Dag totaal	9.9	2.9	112	100
haem ijzer [mg]				
Overigen	0.1	0.3	44	39
melk (producten) <1,5 g vet/100 g	0.0	0.0	7	6

[1] overigen = bijdrage van overige, niet gespecificeerde productgroepen

Project : basis rapportage VCP (SAS)
Weergave: Ongewogen, vast aantal van 2 dagen, inclusief nulgebruikers
Methode : Procedure TBABS101
Tabel : Absolute bijdrage van voedingsmiddelen aan de inname van voedingsstoffen
Groep : jongens, 10-13 jaar, 112 personen

Voedingsstof/productgroep	gemiddelde	standaard afwijking	gebruikers aantal	[%]
vlees(waren) en gevogelte <15 g vet/100	0.6	0.7	82	73
vlees(waren) en gevogelte 15-<25g vet/10	0.5	0.6	63	56
vlees (waren (>=25 g vet/100 g)	0.3	0.4	68	61
margarine en roomboter	0.0	0.0	10	9
olie, bak- en braadvet, frituurvet	0.0	0.0	46	41
hartige sauzen met vet	0.0	0.0	5	4
droge snacks (chips, zoutjes etc)	0.0	0.1	5	4
overige hartige snacks	0.2	0.5	32	29
Dag totaal	1.8	1.0	111	99
non-haem ijzer [mg]				
Overigen	6.8	2.5	112	100
melk (producten) >= 3 g vet/100 g	0.0	0.0	58	52
melk (producten) 1,5-<3 g vet/100 g	0.2	0.4	88	79
melk (producten) <1,5 g vet/100 g	0.1	0.2	61	54
kaas <= 25 g vet/100 g	0.0	0.0	20	18
kaas > 25 g vet/100 g	0.0	0.0	61	54
vlees(waren) en gevogelte <15 g vet/100	0.0	0.0	6	5
vlees (waren (>=25 g vet/100 g)	0.0	0.1	13	12
margarine en roomboter	0.0	0.0	49	44
halvarine	0.0	0.0	4	4
olie, bak- en braadvet, frituurvet	0.0	0.0	13	12
hartige sauzen met vet	0.1	0.2	62	55
noten en zaden	0.1	0.2	14	13
droge snacks (chips, zoutjes etc)	0.4	0.6	58	52
overige hartige snacks	0.0	0.1	24	21
vruchtensappen / -siropen	0.2	0.4	55	49
frisdranken/limonades	0.0	0.1	49	44
light frisdranken/limonades en bronwater	0.0	0.2	10	9
koffie	0.0	0.0	6	5
thee	0.0	0.0	70	63
Dag totaal	8.1	2.7	112	100
natrium [mg]				
Overigen	1303	524	112	100
melk (producten) >= 3 g vet/100 g	31	55	59	53
melk (producten) 1,5-<3 g vet/100 g	139	122	88	79
melk (producten) <1,5 g vet/100 g	61	82	63	56
kaas <= 25 g vet/100 g	22	62	20	18
kaas > 25 g vet/100 g	119	157	61	54
vlees(waren) en gevogelte <15 g vet/100	107	116	81	72
vlees(waren) en gevogelte 15-<25g vet/10	71	133	62	55
vlees (waren (>=25 g vet/100 g)	140	179	67	60
margarine en roomboter	27	40	82	73
halvarine	22	29	56	50
olie, bak- en braadvet, frituurvet	14	31	40	36
hartige sauzen met vet	83	145	66	59
hartige sauzen zonder vet	50	154	21	19
noten en zaden	23	110	17	15
droge snacks (chips, zoutjes etc)	93	145	58	52
overige hartige snacks	130	304	33	29
vruchtensappen / -siropen	8	20	57	51
frisdranken/limonades	8	10	90	80
light frisdranken/limonades en bronwater	4	12	22	20
koffie	0	0	6	5
thee	3	3	70	63
Dag totaal	2458	815	112	100

[1] overigen = bijdrage van overige, niet gespecificeerde productgroepen

Project : basis rapportage VCP (SAS)
Weergave: Ongewogen, vast aantal van 2 dagen, inclusief nulgebruikers
Methode : Procedure TBABS101
Tabel : Absolute bijdrage van voedingsmiddelen aan de inname van voedingsstoffen
Groep : jongens, 10-13 jaar, 112 personen

Voedingsstof/productgroep	gemiddelde	standaard afwijking	gebruikers aantal	[%]
kalium [mg]				
Overigen	1620	561	112	100
melk (producten) >= 3 g vet/100 g	86	164	59	53
melk (producten) 1,5-<3 g vet/100 g	456	414	88	79
melk (producten) <1,5 g vet/100 g	219	288	64	57
kaas <= 25 g vet/100 g	2	4	20	18
kaas > 25 g vet/100 g	12	17	61	54
vlees(waren) en gevogelte <15 g vet/100	145	138	82	73
vlees(waren) en gevogelte 15-<25g vet/10	83	94	62	55
vlees (waren (>=25 g vet/100 g)	48	85	68	61
margarine en roomboter	3	4	82	73
halvarine	0	0	57	51
olie, bak- en braadvet, frituurvet	2	6	54	48
hartige sauzen met vet	14	34	62	55
hartige sauzen zonder vet	6	27	11	10
noten en zaden	25	87	17	15
droge snacks (chips, zoutjes etc)	161	261	58	52
overige hartige snacks	31	70	33	29
vruchtensappen / -siropen	160	249	57	51
frisdranken/limonades	19	28	90	80
light frisdranken/limonades en bronwater	3	21	22	20
koffie	3	13	6	5
thee	13	15	70	63
Dag totaal	3112	820	112	100
magnesium [mg]				
Overigen	154	53	112	100
melk (producten) >= 3 g vet/100 g	7	13	51	46
melk (producten) 1,5-<3 g vet/100 g	36	33	88	79
melk (producten) <1,5 g vet/100 g	17	23	64	57
kaas <= 25 g vet/100 g	0	1	17	15
kaas > 25 g vet/100 g	5	6	59	53
vlees(waren) en gevogelte <15 g vet/100	11	10	82	73
vlees(waren) en gevogelte 15-<25g vet/10	6	7	62	55
vlees (waren (>=25 g vet/100 g)	3	5	68	61
margarine en roomboter	0	0	82	73
halvarine	0	0	4	4
olie, bak- en braadvet, frituurvet	0	0	37	33
hartige sauzen met vet	2	4	62	55
hartige sauzen zonder vet	0	1	12	11
noten en zaden	9	31	17	15
droge snacks (chips, zoutjes etc)	9	15	58	52
overige hartige snacks	3	9	33	29
vruchtensappen / -siropen	9	13	57	51
frisdranken/limonades	1	2	90	80
light frisdranken/limonades en bronwater	0	2	20	18
koffie	0	1	6	5
thee	2	2	70	63
Dag totaal	276	79	112	100
zink [mg]				
Overigen	3.4	1.5	112	100
melk (producten) >= 3 g vet/100 g	0.2	0.4	55	49
melk (producten) 1,5-<3 g vet/100 g	1.2	1.1	87	78
melk (producten) <1,5 g vet/100 g	0.5	0.7	62	55
kaas <= 25 g vet/100 g	0.1	0.2	17	15
kaas > 25 g vet/100 g	0.5	0.7	59	53
vlees(waren) en gevogelte <15 g vet/100	1.2	1.4	82	73
vlees(waren) en gevogelte 15-<25g vet/10	0.9	1.1	62	55
vlees (waren (>=25 g vet/100 g)	0.4	0.5	68	61
margarine en roomboter	0.0	0.0	82	73

[1] overigen = bijdrage van overige, niet gespecificeerde productgroepen

Project : basis rapportage VCP (SAS)
Weergave: Ongewogen, vast aantal van 2 dagen, inclusief nulgebruikers
Methode : Procedure TBABS101
Tabel : Absolute bijdrage van voedingsmiddelen aan de inname van voedingsstoffen
Groep : jongens, 10-13 jaar, 112 personen

Voedingsstof/productgroep	gemiddelde	standaard afwijking	gebruikers aantal	[%]
halvarine	0.0	0.0	4	4
olie, bak- en braadvet, frituurvet	0.0	0.0	40	36
hartige sauzen met vet	0.0	0.1	62	55
hartige sauzen zonder vet	0.0	0.0	11	10
noten en zaden	0.1	0.4	17	15
droge snacks (chips, zoutjes etc)	0.2	0.3	58	52
overige hartige snacks	0.2	0.4	33	29
vruchtensappen / -siropen	0.0	0.1	55	49
frisdranken/limonades	0.0	0.0	76	68
light frisdranken/limonades en bronwater	0.0	0.0	13	12
koffie	0.0	0.0	6	5
thee	0.0	0.0	70	63
Dag totaal	8.9	3.0	112	100
selenium [µg]				
Overigen	18	9	112	100
melk (producten) >= 3 g vet/100 g	1	2	50	45
melk (producten) 1,5-<3 g vet/100 g	3	3	87	78
melk (producten) <1,5 g vet/100 g	2	2	61	54
kaas <= 25 g vet/100 g	0	0	17	15
kaas > 25 g vet/100 g	1	2	59	53
vlees(waren) en gevogelte <15 g vet/100	5	5	78	70
vlees(waren) en gevogelte 15-<25g vet/10	2	3	59	53
vlees (waren (>=25 g vet/100 g)	2	3	68	61
margarine en roomboter	0	0	82	73
halvarine	0	0	57	51
olie, bak- en braadvet, frituurvet	0	1	41	37
hartige sauzen met vet	0	0	49	44
hartige sauzen zonder vet	0	0	11	10
noten en zaden	1	3	16	14
droge snacks (chips, zoutjes etc)	0	0	54	48
overige hartige snacks	1	3	33	29
vruchtensappen / -siropen	0	1	22	20
frisdranken/limonades	0	0	21	19
light frisdranken/limonades en bronwater	0	0	1	1
koffie	0	0	6	5
Dag totaal	37	12	112	100
koper [mg]				
Overigen	0.74	0.27	112	100
melk (producten) >= 3 g vet/100 g	0.00	0.01	50	45
melk (producten) 1,5-<3 g vet/100 g	0.06	0.09	87	78
melk (producten) <1,5 g vet/100 g	0.02	0.04	61	54
kaas <= 25 g vet/100 g	0.00	0.00	17	15
kaas > 25 g vet/100 g	0.01	0.01	59	53
vlees(waren) en gevogelte <15 g vet/100	0.02	0.02	78	70
vlees(waren) en gevogelte 15-<25g vet/10	0.02	0.02	59	53
vlees (waren (>=25 g vet/100 g)	0.02	0.05	68	61
margarine en roomboter	0.00	0.00	82	73
halvarine	0.00	0.00	57	51
olie, bak- en braadvet, frituurvet	0.00	0.00	47	42
hartige sauzen met vet	0.01	0.02	49	44
hartige sauzen zonder vet	0.00	0.00	11	10
noten en zaden	0.03	0.12	16	14
droge snacks (chips, zoutjes etc)	0.03	0.05	58	52
overige hartige snacks	0.01	0.03	33	29
vruchtensappen / -siropen	0.02	0.03	55	49
frisdranken/limonades	0.01	0.02	80	71
light frisdranken/limonades en bronwater	0.00	0.01	20	18
koffie	0.00	0.00	6	5

[1] overigen = bijdrage van overige, niet gespecificeerde productgroepen

Project : basis rapportage VCP (SAS)
Weergave: Ongewogen, vast aantal van 2 dagen, inclusief nulgebruikers
Methode : Procedure TBABS101
Tabel : Absolute bijdrage van voedingsmiddelen aan de inname van voedingsstoffen
Groep : jongens, 10-13 jaar, 112 personen

Voedingsstof/productgroep	gemiddelde	standaard afwijking	gebruikers aantal	[%]
thee	0.02	0.02	70	63
Dag totaal	1.04	0.33	112	100
retinol equivalenten [µg]				
Overigen	186	193	112	100
melk (producten) >= 3 g vet/100 g	27	47	57	51
melk (producten) 1,5-<3 g vet/100 g	46	39	88	79
melk (producten) <1,5 g vet/100 g	5	7	58	52
kaas <= 25 g vet/100 g	4	12	17	15
kaas > 25 g vet/100 g	44	60	61	54
vlees(waren) en gevogelte <15 g vet/100	1	3	51	46
vlees(waren) en gevogelte 15-<25g vet/10	3	4	52	46
vlees (waren (>=25 g vet/100 g)	112	404	58	52
margarine en roomboter	79	100	82	73
halvarine	86	103	60	54
olie, bak- en braadvet, frituurvet	25	50	40	36
hartige sauzen met vet	4	14	45	40
hartige sauzen zonder vet	2	8	11	10
noten en zaden	0	0	2	2
droge snacks (chips, zoutjes etc)	2	3	51	46
overige hartige snacks	4	9	33	29
vruchtensappen / -siropen	4	12	16	14
light frisdranken/limonades en bronwater	0	3	1	1
Dag totaal	634	450	112	100
vitamine B1 [mg]				
Overigen	0.64	0.60	112	100
melk (producten) >= 3 g vet/100 g	0.02	0.03	58	52
melk (producten) 1,5-<3 g vet/100 g	0.09	0.08	87	78
melk (producten) <1,5 g vet/100 g	0.05	0.06	62	55
kaas <= 25 g vet/100 g	0.00	0.00	20	18
kaas > 25 g vet/100 g	0.00	0.01	61	54
vlees(waren) en gevogelte <15 g vet/100	0.11	0.16	82	73
vlees(waren) en gevogelte 15-<25g vet/10	0.05	0.08	62	55
vlees (waren (>=25 g vet/100 g)	0.06	0.11	68	61
margarine en roomboter	0.00	0.00	10	9
hartige sauzen met vet	0.07	0.18	37	33
hartige sauzen zonder vet	0.00	0.01	11	10
noten en zaden	0.01	0.05	17	15
droge snacks (chips, zoutjes etc)	0.01	0.03	52	46
overige hartige snacks	0.01	0.04	33	29
vruchtensappen / -siropen	0.03	0.07	38	34
light frisdranken/limonades en bronwater	0.00	0.00	1	1
koffie	0.00	0.00	6	5
Dag totaal	1.16	0.65	112	100
vitamine B2 [mg]				
Overigen	0.49	0.25	112	100
melk (producten) >= 3 g vet/100 g	0.10	0.19	58	52
melk (producten) 1,5-<3 g vet/100 g	0.50	0.45	88	79
melk (producten) <1,5 g vet/100 g	0.25	0.33	64	57
kaas <= 25 g vet/100 g	0.01	0.02	20	18
kaas > 25 g vet/100 g	0.03	0.04	61	54
vlees(waren) en gevogelte <15 g vet/100	0.05	0.05	82	73
vlees(waren) en gevogelte 15-<25g vet/10	0.04	0.05	62	55
vlees (waren (>=25 g vet/100 g)	0.04	0.06	68	61
margarine en roomboter	0.00	0.00	10	9
hartige sauzen met vet	0.00	0.01	45	40
hartige sauzen zonder vet	0.00	0.01	11	10
noten en zaden	0.00	0.01	17	15

[1] overigen = bijdrage van overige, niet gespecificeerde productgroepen

Project : basis rapportage VCP (SAS)
Weergave: Ongewogen, vast aantal van 2 dagen, inclusief nulgebruikers
Methode : Procedure TBABS101
Tabel : Absolute bijdrage van voedingsmiddelen aan de inname van voedingsstoffen
Groep : jongens, 10-13 jaar, 112 personen

Voedingsstof/productgroep	gemiddelde	standaard afwijking	gebruikers aantal	[%]
droge snacks (chips, zoutjes etc)	0.01	0.01	58	52
overige hartige snacks	0.01	0.03	33	29
vruchtensappen / -siropen	0.03	0.10	38	34
light frisdranken/limonades en bronwater	0.00	0.00	1	1
koffie	0.00	0.00	6	5
thee	0.01	0.01	70	63
Dag totaal	1.57	0.58	112	100
vitamine B6 [mg]				
Overigen	0.83	0.36	112	100
melk (producten) >= 3 g vet/100 g	0.02	0.04	58	52
melk (producten) 1,5-<3 g vet/100 g	0.11	0.10	87	78
melk (producten) <1,5 g vet/100 g	0.04	0.06	62	55
kaas <= 25 g vet/100 g	0.00	0.00	20	18
kaas > 25 g vet/100 g	0.01	0.01	61	54
vlees(waren) en gevogelte <15 g vet/100	0.12	0.12	82	73
vlees(waren) en gevogelte 15-<25g vet/10	0.04	0.07	62	55
vlees (waren (>=25 g vet/100 g)	0.04	0.06	68	61
hartige sauzen met vet	0.00	0.01	21	19
hartige sauzen zonder vet	0.00	0.00	11	10
noten en zaden	0.02	0.06	16	14
droge snacks (chips, zoutjes etc)	0.10	0.17	54	48
overige hartige snacks	0.02	0.07	33	29
vruchtensappen / -siropen	0.04	0.08	51	46
light frisdranken/limonades en bronwater	0.00	0.00	1	1
thee	0.03	0.03	70	63
Dag totaal	1.42	0.46	112	100
vitamine D [µg]				
Overigen	0.9	1.5	110	98
melk (producten) >= 3 g vet/100 g	0.1	0.1	50	45
melk (producten) 1,5-<3 g vet/100 g	0.1	0.1	87	78
melk (producten) <1,5 g vet/100 g	0.0	0.1	43	38
kaas <= 25 g vet/100 g	0.0	0.0	17	15
kaas > 25 g vet/100 g	0.1	0.1	59	53
vlees(waren) en gevogelte <15 g vet/100	0.1	0.1	77	69
vlees(waren) en gevogelte 15-<25g vet/10	0.1	0.1	60	54
vlees (waren (>=25 g vet/100 g)	0.1	0.2	68	61
margarine en roomboter	0.8	1.1	82	73
halvarine	0.9	1.1	60	54
olie, bak- en braadvet, frituurvet	0.3	0.6	40	36
hartige sauzen met vet	0.0	0.1	45	40
droge snacks (chips, zoutjes etc)	0.0	0.0	4	4
overige hartige snacks	0.1	0.2	33	29
Dag totaal	3.6	2.1	112	100
vitamine E [mg]				
Overigen	4.3	2.1	112	100
melk (producten) >= 3 g vet/100 g	0.1	0.2	55	49
melk (producten) 1,5-<3 g vet/100 g	0.2	0.1	87	78
melk (producten) <1,5 g vet/100 g	0.0	0.0	49	44
kaas <= 25 g vet/100 g	0.0	0.0	17	15
kaas > 25 g vet/100 g	0.1	0.2	59	53
vlees(waren) en gevogelte <15 g vet/100	0.1	0.2	69	62
vlees(waren) en gevogelte 15-<25g vet/10	0.1	0.1	59	53
vlees (waren (>=25 g vet/100 g)	0.0	0.0	67	60
margarine en roomboter	2.7	3.9	82	73
halvarine	1.5	1.8	60	54
olie, bak- en braadvet, frituurvet	0.9	1.3	60	54
hartige sauzen met vet	0.7	1.4	49	44

[1] overigen = bijdrage van overige, niet gespecificeerde productgroepen

Project : basis rapportage VCP (SAS)
Weergave: Ongewogen, vast aantal van 2 dagen, inclusief nulgebruikers
Methode : Procedure TBABS101
Tabel : Absolute bijdrage van voedingsmiddelen aan de inname van voedingsstoffen
Groep : jongens, 10-13 jaar, 112 personen

Voedingsstof/productgroep	gemiddelde	standaard afwijking	gebruikers aantal	[%]
hartige sauzen zonder vet	0.0	0.1	11	10
noten en zaden	0.3	1.0	16	14
droge snacks (chips, zoutjes etc)	0.8	1.3	52	46
overige hartige snacks	0.4	1.0	33	29
vruchtensappen / -siropen	0.3	0.5	43	38
Dag totaal	12.4	5.2	112	100
vitamine C [mg]				
Overigen	38	28	110	98
melk (producten) >= 3 g vet/100 g	1	2	49	44
melk (producten) 1,5-<3 g vet/100 g	5	5	88	79
melk (producten) <1,5 g vet/100 g	2	3	63	56
kaas <= 25 g vet/100 g	0	0	14	13
kaas > 25 g vet/100 g	0	0	57	51
vlees(waren) en gevogelte <15 g vet/100	0	2	34	30
vlees(waren) en gevogelte 15-<25g vet/10	4	6	42	38
vlees (waren (>=25 g vet/100 g)	0	1	27	24
hartige sauzen met vet	0	1	23	21
hartige sauzen zonder vet	0	0	11	10
noten en zaden	0	0	3	3
droge snacks (chips, zoutjes etc)	2	3	51	46
overige hartige snacks	0	0	11	10
vruchtensappen / -siropen	17	32	44	39
frisdranken/limonades	1	2	31	28
light frisdranken/limonades en bronwater	0	3	3	3
thee	1	1	70	63
Dag totaal	72	46	112	100

[1] overigen = bijdrage van overige, niet gespecificeerde productgroepen

Project : basis rapportage VCP (SAS)
Weergave: Ongewogen, vast aantal van 2 dagen, inclusief nulgebruikers
Methode : Procedure TBABS101
Tabel : Absolute bijdrage van voedingsmiddelen aan de inname van voedingsstoffen
Groep : jongens, 13-16 jaar, 137 personen

Voedingsstof/productgroep	gemiddelde	standaard afwijking	gebruikers aantal	[%]
energie [kJ]				
melk (producten) >= 3 g vet/100 g	229	373	71	52
melk (producten) 1,5-<3 g vet/100 g	678	563	114	83
melk (producten) <1,5 g vet/100 g	311	470	73	53
kaas <= 25 g vet/100 g	37	95	25	18
kaas > 25 g vet/100 g	293	360	83	61
vlees(waren) en gevogelte <15 g vet/100	346	354	105	77
vlees(waren) en gevogelte 15-<25g vet/10	348	404	78	57
vlees (waren (>=25 g vet/100 g)	311	431	82	60
margarine en roomboter	402	495	96	70
halvarine	179	252	69	50
olie, bak- en braadvet, frituurvet	298	347	92	67
hartige sauzen met vet	192	245	88	64
hartige sauzen zonder vet	15	40	29	21
noten en zaden	103	315	26	19
droge snacks (chips, zoutjes etc)	447	669	71	52
overige hartige snacks	215	392	46	34
vruchtensappen / -siropen	201	288	72	53
frisdranken/limonades	810	643	123	90
light frisdranken/limonades en bronwater	3	14	28	20
koffie	1	3	22	16
overigen	5518	1708	137	100
Dag totaal	10936	2664	137	100
energie [kcal]				
melk (producten) >= 3 g vet/100 g	55	89	71	52
melk (producten) 1,5-<3 g vet/100 g	161	134	114	83
melk (producten) <1,5 g vet/100 g	73	111	73	53
kaas <= 25 g vet/100 g	9	23	25	18
kaas > 25 g vet/100 g	71	87	83	61
vlees(waren) en gevogelte <15 g vet/100	82	84	105	77
vlees(waren) en gevogelte 15-<25g vet/10	84	97	78	57
vlees (waren (>=25 g vet/100 g)	75	104	82	60
margarine en roomboter	98	120	96	70
halvarine	43	61	69	50
olie, bak- en braadvet, frituurvet	72	84	92	67
hartige sauzen met vet	46	59	88	64
hartige sauzen zonder vet	4	9	29	21
noten en zaden	25	76	26	19
droge snacks (chips, zoutjes etc)	107	160	71	52
overige hartige snacks	52	94	46	34
vruchtensappen / -siropen	47	68	72	53
frisdranken/limonades	191	151	123	90
light frisdranken/limonades en bronwater	1	3	28	20
koffie	0	1	22	16
overigen	1308	406	137	100
Dag totaal	2604	636	137	100
eiwit totaal [g]				
Overigen	35	11	137	100
melk (producten) >= 3 g vet/100 g	2	4	71	52
melk (producten) 1,5-<3 g vet/100 g	9	8	114	83
melk (producten) <1,5 g vet/100 g	5	7	73	53
kaas <= 25 g vet/100 g	1	2	25	18
kaas > 25 g vet/100 g	4	6	83	61
vlees(waren) en gevogelte <15 g vet/100	13	13	105	77
vlees(waren) en gevogelte 15-<25g vet/10	6	7	78	57
vlees (waren (>=25 g vet/100 g)	3	5	82	60
margarine en roomboter	0	0	94	69
halvarine	0	0	64	47
olie, bak- en braadvet, frituurvet	0	0	74	54

[1] overigen = bijdrage van overige, niet gespecificeerde productgroepen

Project : basis rapportage VCP (SAS)
Weergave: Ongewogen, vast aantal van 2 dagen, inclusief nulgebruikers
Methode : Procedure TBABS101
Tabel : Absolute bijdrage van voedingsmiddelen aan de inname van voedingsstoffen
Groep : jongens, 13-16 jaar, 137 personen

Voedingsstof/productgroep	gemiddelde	standaard afwijking	gebruikers aantal	[%]
hartige sauzen met vet	0	1	82	60
hartige sauzen zonder vet	0	0	29	21
noten en zaden	1	3	26	19
droge snacks (chips, zoutjes etc)	1	2	71	52
overige hartige snacks	2	4	46	34
vruchtensappen / -siropen	0	1	70	51
frisdranken/limonades	0	0	9	7
Dag totaal	84	22	137	100
plantaardig eiwit [g]				
Overigen	29	8	137	100
melk (producten) >= 3 g vet/100 g	0	0	11	8
melk (producten) 1,5-<3 g vet/100 g	0	1	49	36
melk (producten) <1,5 g vet/100 g	0	0	15	11
kaas > 25 g vet/100 g	0	0	1	1
vlees(waren) en gevogelte <15 g vet/100	0	0	9	7
vlees(waren) en gevogelte 15-<25g vet/10	0	0	1	1
vlees (waren (>=25 g vet/100 g)	0	0	6	4
margarine en roomboter	0	0	61	45
halvarine	0	0	64	47
olie, bak- en braadvet, frituurvet	0	0	74	54
hartige sauzen met vet	0	1	62	45
hartige sauzen zonder vet	0	0	29	21
noten en zaden	1	3	26	19
droge snacks (chips, zoutjes etc)	1	2	70	51
overige hartige snacks	0	1	33	24
vruchtensappen / -siropen	0	1	67	49
frisdranken/limonades	0	0	9	7
Dag totaal	33	9	137	100
dierlijk eiwit [g]				
Overigen	6	7	130	95
melk (producten) >= 3 g vet/100 g	2	4	71	52
melk (producten) 1,5-<3 g vet/100 g	9	8	114	83
melk (producten) <1,5 g vet/100 g	5	7	73	53
kaas <= 25 g vet/100 g	1	2	25	18
kaas > 25 g vet/100 g	5	6	83	61
vlees(waren) en gevogelte <15 g vet/100	13	13	105	77
vlees(waren) en gevogelte 15-<25g vet/10	6	7	78	57
vlees (waren (>=25 g vet/100 g)	3	5	82	60
margarine en roomboter	0	0	94	69
halvarine	0	0	62	45
olie, bak- en braadvet, frituurvet	0	0	9	7
hartige sauzen met vet	0	0	61	45
hartige sauzen zonder vet	0	0	4	3
droge snacks (chips, zoutjes etc)	0	0	5	4
overige hartige snacks	2	3	46	34
vruchtensappen / -siropen	0	1	6	4
Dag totaal	52	18	137	100
vet totaal [g]				
Overigen	33	17	137	100
melk (producten) >= 3 g vet/100 g	3	5	71	52
melk (producten) 1,5-<3 g vet/100 g	5	4	114	83
melk (producten) <1,5 g vet/100 g	0	1	73	53
kaas <= 25 g vet/100 g	1	2	25	18
kaas > 25 g vet/100 g	6	7	83	61
vlees(waren) en gevogelte <15 g vet/100	3	4	105	77
vlees(waren) en gevogelte 15-<25g vet/10	6	7	78	57
vlees (waren (>=25 g vet/100 g)	7	9	82	60

[1] overigen = bijdrage van overige, niet gespecificeerde productgroepen

Project : basis rapportage VCP (SAS)
Weergave: Ongewogen, vast aantal van 2 dagen, inclusief nulgebruikers
Methode : Procedure TBABS101
Tabel : Absolute bijdrage van voedingsmiddelen aan de inname van voedingsstoffen
Groep : jongens, 13-16 jaar, 137 personen

Voedingsstof/productgroep	gemiddelde	standaard afwijking	gebruikers aantal	[%]
margarine en roomboter	11	13	96	70
halvarine	5	7	69	50
olie, bak- en braadvet, frituurvet	8	9	92	67
hartige sauzen met vet	4	6	88	64
hartige sauzen zonder vet	0	0	9	7
noten en zaden	2	6	26	19
droge snacks (chips, zoutjes etc)	7	10	71	52
overige hartige snacks	4	6	46	34
vruchtensappen / -siropen	0	0	7	5
Dag totaal	104	35	137	100
verzadigde vetzuren [g]				
Overigen	12	7	137	100
melk (producten) >= 3 g vet/100 g	2	3	71	52
melk (producten) 1,5-<3 g vet/100 g	3	3	114	83
melk (producten) <1,5 g vet/100 g	0	0	73	53
kaas <= 25 g vet/100 g	0	1	25	18
kaas > 25 g vet/100 g	4	4	83	61
vlees(waren) en gevogelte <15 g vet/100	1	2	105	77
vlees(waren) en gevogelte 15-<25g vet/10	2	3	78	57
vlees (waren (>=25 g vet/100 g)	2	3	82	60
margarine en roomboter	4	5	96	70
halvarine	1	2	69	50
olie, bak- en braadvet, frituurvet	3	4	92	67
hartige sauzen met vet	1	1	88	64
hartige sauzen zonder vet	0	0	3	2
noten en zaden	0	1	26	19
droge snacks (chips, zoutjes etc)	1	2	71	52
overige hartige snacks	1	2	46	34
vruchtensappen / -siropen	0	0	7	5
Dag totaal	39	13	137	100
enkelvoudig onverzadigde vetzuren [g]				
Overigen	12	7	137	100
melk (producten) >= 3 g vet/100 g	1	2	71	52
melk (producten) 1,5-<3 g vet/100 g	1	1	114	83
melk (producten) <1,5 g vet/100 g	0	0	73	53
kaas <= 25 g vet/100 g	0	0	25	18
kaas > 25 g vet/100 g	2	2	83	61
vlees(waren) en gevogelte <15 g vet/100	1	2	105	77
vlees(waren) en gevogelte 15-<25g vet/10	3	3	78	57
vlees (waren (>=25 g vet/100 g)	3	4	82	60
margarine en roomboter	3	4	96	70
halvarine	1	2	69	50
olie, bak- en braadvet, frituurvet	3	3	92	67
hartige sauzen met vet	2	3	88	64
hartige sauzen zonder vet	0	0	9	7
noten en zaden	1	3	26	19
droge snacks (chips, zoutjes etc)	4	5	71	52
overige hartige snacks	2	3	46	34
vruchtensappen / -siropen	0	0	7	5
Dag totaal	37	15	137	100
meervoudig onverzadigde vetzuren [g]				
Overigen	6	3	137	100
melk (producten) >= 3 g vet/100 g	0	0	70	51
melk (producten) 1,5-<3 g vet/100 g	0	0	114	83
melk (producten) <1,5 g vet/100 g	0	0	73	53
kaas <= 25 g vet/100 g	0	0	25	18
kaas > 25 g vet/100 g	0	1	83	61

[1] overigen = bijdrage van overige, niet gespecificeerde productgroepen

Project : basis rapportage VCP (SAS)
Weergave: Ongewogen, vast aantal van 2 dagen, inclusief nulgebruikers
Methode : Procedure TBABS101
Tabel : Absolute bijdrage van voedingsmiddelen aan de inname van voedingsstoffen
Groep : jongens, 13-16 jaar, 137 personen

Voedingsstof/productgroep	gemiddelde	standaard afwijking	gebruikers aantal	[%]
vlees(waren) en gevogelte <15 g vet/100	0	1	105	77
vlees(waren) en gevogelte 15-<25g vet/10	1	1	78	57
vlees (waren (>=25 g vet/100 g)	1	1	82	60
margarine en roomboter	4	5	96	70
halvarine	2	3	69	50
olie, bak- en braadvet, frituurvet	2	3	92	67
hartige sauzen met vet	1	2	88	64
hartige sauzen zonder vet	0	0	4	3
noten en zaden	1	2	26	19
droge snacks (chips, zoutjes etc)	2	2	71	52
overige hartige snacks	1	1	46	34
vruchtensappen / -siropen	0	0	7	5
Dag totaal	20	9	137	100
linolzuur [g]				
Overigen	5	3	137	100
melk (producten) >= 3 g vet/100 g	0	0	70	51
melk (producten) 1,5-<3 g vet/100 g	0	0	114	83
melk (producten) <1,5 g vet/100 g	0	0	69	50
kaas <= 25 g vet/100 g	0	0	24	18
kaas > 25 g vet/100 g	0	1	83	61
vlees(waren) en gevogelte <15 g vet/100	0	1	97	71
vlees(waren) en gevogelte 15-<25g vet/10	0	1	58	42
vlees (waren (>=25 g vet/100 g)	1	1	82	60
margarine en roomboter	4	5	96	70
halvarine	2	3	69	50
olie, bak- en braadvet, frituurvet	2	3	92	67
hartige sauzen met vet	1	2	88	64
hartige sauzen zonder vet	0	0	4	3
noten en zaden	1	2	26	19
droge snacks (chips, zoutjes etc)	1	2	71	52
overige hartige snacks	0	1	46	34
vruchtensappen / -siropen	0	0	7	5
Dag totaal	17	8	137	100
cholesterol [mg]				
Overigen	87	85	137	100
melk (producten) >= 3 g vet/100 g	11	19	69	50
melk (producten) 1,5-<3 g vet/100 g	13	11	114	83
melk (producten) <1,5 g vet/100 g	1	1	67	49
kaas <= 25 g vet/100 g	2	5	24	18
kaas > 25 g vet/100 g	18	22	83	61
vlees(waren) en gevogelte <15 g vet/100	24	31	90	66
vlees(waren) en gevogelte 15-<25g vet/10	18	22	74	54
vlees (waren (>=25 g vet/100 g)	16	26	82	60
margarine en roomboter	3	12	96	70
halvarine	1	5	69	50
olie, bak- en braadvet, frituurvet	0	0	68	50
hartige sauzen met vet	2	4	84	61
hartige sauzen zonder vet	0	0	3	2
noten en zaden	0	0	6	4
droge snacks (chips, zoutjes etc)	1	2	62	45
overige hartige snacks	8	16	46	34
Dag totaal	205	99	137	100
koolhydraten totaal [g]				
Overigen	217	65	137	100
melk (producten) >= 3 g vet/100 g	4	7	71	52
melk (producten) 1,5-<3 g vet/100 g	20	17	114	83
melk (producten) <1,5 g vet/100 g	13	21	73	53

[1] overigen = bijdrage van overige, niet gespecificeerde productgroepen

Project : basis rapportage VCP (SAS)
Weergave: Ongewogen, vast aantal van 2 dagen, inclusief nulgebruikers
Methode : Procedure TBABS101
Tabel : Absolute bijdrage van voedingsmiddelen aan de inname van voedingsstoffen
Groep : jongens, 13-16 jaar, 137 personen

Voedingsstof/productgroep	gemiddelde	standaard afwijking	gebruikers aantal	[%]
kaas <= 25 g vet/100 g	0	0	7	5
kaas > 25 g vet/100 g	0	0	10	7
vlees(waren) en gevogelte <15 g vet/100	0	0	60	44
vlees(waren) en gevogelte 15-<25g vet/10	0	1	36	26
vlees (waren (>=25 g vet/100 g)	0	0	78	57
margarine en roomboter	0	0	96	70
halvarine	0	0	64	47
olie, bak- en braadvet, frituurvet	0	0	64	47
hartige sauzen met vet	2	3	88	64
hartige sauzen zonder vet	1	2	29	21
noten en zaden	1	5	26	19
droge snacks (chips, zoutjes etc)	10	16	71	52
overige hartige snacks	3	6	46	34
vruchtensappen / -siropen	11	16	72	53
frisdranken/limonades	48	38	123	90
light frisdranken/limonades en bronwater	0	1	28	20
koffie	0	0	22	16
Dag totaal	332	82	137	100
mono- en disacchariden [g]				
Overigen	78	38	137	100
melk (producten) >= 3 g vet/100 g	4	7	71	52
melk (producten) 1,5-<3 g vet/100 g	18	15	114	83
melk (producten) <1,5 g vet/100 g	12	20	73	53
kaas <= 25 g vet/100 g	0	0	7	5
kaas > 25 g vet/100 g	0	0	10	7
vlees(waren) en gevogelte <15 g vet/100	0	0	38	28
vlees(waren) en gevogelte 15-<25g vet/10	0	0	6	4
vlees (waren (>=25 g vet/100 g)	0	0	49	36
margarine en roomboter	0	0	96	70
halvarine	0	0	64	47
olie, bak- en braadvet, frituurvet	0	0	51	37
hartige sauzen met vet	1	2	88	64
hartige sauzen zonder vet	1	2	29	21
noten en zaden	0	0	25	18
droge snacks (chips, zoutjes etc)	0	1	67	49
overige hartige snacks	0	1	33	24
vruchtensappen / -siropen	11	16	72	53
frisdranken/limonades	48	38	123	90
light frisdranken/limonades en bronwater	0	1	28	20
koffie	0	0	22	16
Dag totaal	174	52	137	100
polysacchariden [g]				
Overigen	139	42	137	100
melk (producten) >= 3 g vet/100 g	0	1	26	19
melk (producten) 1,5-<3 g vet/100 g	2	3	64	47
melk (producten) <1,5 g vet/100 g	1	1	43	31
vlees(waren) en gevogelte <15 g vet/100	0	0	35	26
vlees(waren) en gevogelte 15-<25g vet/10	0	1	35	26
vlees (waren (>=25 g vet/100 g)	0	0	66	48
margarine en roomboter	0	0	12	9
halvarine	0	0	62	45
olie, bak- en braadvet, frituurvet	0	0	14	10
hartige sauzen met vet	1	2	87	64
hartige sauzen zonder vet	0	0	22	16
noten en zaden	1	5	26	19
droge snacks (chips, zoutjes etc)	10	15	71	52
overige hartige snacks	2	6	46	34
vruchtensappen / -siropen	0	1	3	2

[1] overigen = bijdrage van overige, niet gespecificeerde productgroepen

Project : basis rapportage VCP (SAS)
Weergave: Ongewogen, vast aantal van 2 dagen, inclusief nulgebruikers
Methode : Procedure TBABS101
Tabel : Absolute bijdrage van voedingsmiddelen aan de inname van voedingsstoffen
Groep : jongens, 13-16 jaar, 137 personen

Voedingsstof/productgroep	gemiddelde	standaard afwijking	gebruikers aantal	[%]
frisdranken/limonades	0	1	3	2
Dag totaal	157	48	137	100
voedingsvezel [g]				
Overigen	19	7	137	100
melk (producten) >= 3 g vet/100 g	0	0	6	4
melk (producten) 1,5-<3 g vet/100 g	0	1	49	36
melk (producten) <1,5 g vet/100 g	0	0	16	12
kaas > 25 g vet/100 g	0	0	1	1
vlees(waren) en gevogelte <15 g vet/100	0	0	6	4
halvarine	0	0	2	1
hartige sauzen met vet	0	0	56	41
hartige sauzen zonder vet	0	0	29	21
noten en zaden	0	1	26	19
droge snacks (chips, zoutjes etc)	1	2	71	52
overige hartige snacks	0	0	18	13
vruchtensappen / -siropen	0	0	48	35
frisdranken/limonades	0	0	1	1
koffie	0	0	22	16
Dag totaal	22	7	137	100
water [g]				
Overigen	581	258	137	100
melk (producten) >= 3 g vet/100 g	45	104	71	52
melk (producten) 1,5-<3 g vet/100 g	238	209	114	83
melk (producten) <1,5 g vet/100 g	116	181	73	53
kaas <= 25 g vet/100 g	1	4	25	18
kaas > 25 g vet/100 g	7	9	83	61
vlees(waren) en gevogelte <15 g vet/100	37	36	105	77
vlees(waren) en gevogelte 15-<25g vet/10	19	22	78	57
vlees (waren (>=25 g vet/100 g)	11	14	82	60
margarine en roomboter	3	3	96	70
halvarine	8	10	69	50
olie, bak- en braadvet, frituurvet	0	0	51	37
hartige sauzen met vet	17	29	88	64
hartige sauzen zonder vet	3	7	29	21
noten en zaden	0	1	26	19
droge snacks (chips, zoutjes etc)	0	1	71	52
overige hartige snacks	10	18	46	34
vruchtensappen / -siropen	103	145	72	53
frisdranken/limonades	401	327	123	90
light frisdranken/limonades en bronwater	61	149	32	23
koffie	37	116	22	16
thee	176	204	85	62
Dag totaal	1873	461	137	100
alcohol [g]				
Overigen	1	4	14	10
hartige sauzen met vet	0	0	16	12
frisdranken/limonades	0	0	3	2
Dag totaal	1	4	29	21
calcium [mg]				
Overigen	239	93	137	100
melk (producten) >= 3 g vet/100 g	66	142	71	52
melk (producten) 1,5-<3 g vet/100 g	326	289	114	83
melk (producten) <1,5 g vet/100 g	158	245	73	53
kaas <= 25 g vet/100 g	26	77	25	18
kaas > 25 g vet/100 g	143	182	83	61

[1] overigen = bijdrage van overige, niet gespecificeerde productgroepen

Project : basis rapportage VCP (SAS)
Weergave: Ongewogen, vast aantal van 2 dagen, inclusief nulgebruikers
Methode : Procedure TBABS101
Tabel : Absolute bijdrage van voedingsmiddelen aan de inname van voedingsstoffen
Groep : jongens, 13-16 jaar, 137 personen

Voedingsstof/productgroep	gemiddelde	standaard afwijking	gebruikers aantal	[%]
vlees(waren) en gevogelte <15 g vet/100	3	4	99	72
vlees(waren) en gevogelte 15-<25g vet/10	4	5	74	54
vlees (waren (>=25 g vet/100 g)	3	5	82	60
margarine en roomboter	2	2	96	70
halvarine	4	25	65	47
olie, bak- en braadvet, frituurvet	1	2	74	54
hartige sauzen met vet	4	6	85	62
hartige sauzen zonder vet	0	2	16	12
noten en zaden	3	7	26	19
droge snacks (chips, zoutjes etc)	5	8	71	52
overige hartige snacks	9	21	44	32
vruchtensappen / -siropen	18	53	72	53
frisdranken/limonades	17	15	121	88
light frisdranken/limonades en bronwater	2	7	32	23
koffie	1	4	22	16
thee	9	11	85	62
Dag totaal	1045	417	137	100
fosfor [mg]				
Overigen	682	214	137	100
melk (producten) >= 3 g vet/100 g	46	85	71	52
melk (producten) 1,5-<3 g vet/100 g	248	217	114	83
melk (producten) <1,5 g vet/100 g	125	192	73	53
kaas <= 25 g vet/100 g	17	53	24	18
kaas > 25 g vet/100 g	97	122	82	60
vlees(waren) en gevogelte <15 g vet/100	112	109	105	77
vlees(waren) en gevogelte 15-<25g vet/10	51	59	77	56
vlees (waren (>=25 g vet/100 g)	40	54	82	60
margarine en roomboter	3	3	96	70
halvarine	2	3	65	47
olie, bak- en braadvet, frituurvet	1	2	41	30
hartige sauzen met vet	9	19	85	62
hartige sauzen zonder vet	1	2	16	12
noten en zaden	16	52	25	18
droge snacks (chips, zoutjes etc)	27	41	71	52
overige hartige snacks	23	47	44	32
vruchtensappen / -siropen	14	32	72	53
frisdranken/limonades	49	58	121	88
light frisdranken/limonades en bronwater	9	25	31	23
koffie	0	0	22	16
thee	3	4	85	62
Dag totaal	1572	415	137	100
ijzer [mg]				
Overigen	7.6	2.4	137	100
melk (producten) >= 3 g vet/100 g	0.0	0.1	70	51
melk (producten) 1,5-<3 g vet/100 g	0.2	0.2	114	83
melk (producten) <1,5 g vet/100 g	0.1	0.2	69	50
kaas <= 25 g vet/100 g	0.0	0.0	25	18
kaas > 25 g vet/100 g	0.0	0.0	83	61
vlees(waren) en gevogelte <15 g vet/100	0.6	0.8	105	77
vlees(waren) en gevogelte 15-<25g vet/10	0.6	0.7	78	57
vlees (waren (>=25 g vet/100 g)	0.4	0.5	82	60
margarine en roomboter	0.0	0.0	72	53
halvarine	0.0	0.0	5	4
olie, bak- en braadvet, frituurvet	0.0	0.0	85	62
hartige sauzen met vet	0.2	0.4	85	62
hartige sauzen zonder vet	0.0	0.0	4	3
noten en zaden	0.1	0.2	22	16
droge snacks (chips, zoutjes etc)	0.4	0.6	71	52
overige hartige snacks	0.3	0.6	46	34

[1] overigen = bijdrage van overige, niet gespecificeerde productgroepen

Project : basis rapportage VCP (SAS)
Weergave: Ongewogen, vast aantal van 2 dagen, inclusief nulgebruikers
Methode : Procedure TBABS101
Tabel : Absolute bijdrage van voedingsmiddelen aan de inname van voedingsstoffen
Groep : jongens, 13-16 jaar, 137 personen

Voedingsstof/productgroep	gemiddelde	standaard afwijking	gebruikers aantal	[%]
vruchtensappen / -siropen	0.2	0.3	71	52
frisdranken/limonades	0.0	0.1	73	53
light frisdranken/limonades en bronwater	0.0	0.1	13	9
koffie	0.1	0.2	22	16
thee	0.0	0.0	85	62
Dag totaal	10.9	2.9	137	100
haem ijzer [mg]				
Overigen	0.3	0.7	58	42
melk (producten) <1,5 g vet/100 g	0.0	0.0	7	5
vlees(waren) en gevogelte <15 g vet/100	0.6	0.8	105	77
vlees(waren) en gevogelte 15-<25g vet/10	0.6	0.7	78	57
vlees (waren (>=25 g vet/100 g)	0.3	0.4	82	60
margarine en roomboter	0.0	0.0	10	7
olie, bak- en braadvet, frituurvet	0.0	0.0	63	46
hartige sauzen met vet	0.0	0.0	3	2
droge snacks (chips, zoutjes etc)	0.0	0.1	4	3
overige hartige snacks	0.3	0.5	45	33
Dag totaal	2.1	1.2	137	100
non-haem ijzer [mg]				
Overigen	7.2	2.2	137	100
melk (producten) >= 3 g vet/100 g	0.0	0.1	70	51
melk (producten) 1,5-<3 g vet/100 g	0.2	0.2	112	82
melk (producten) <1,5 g vet/100 g	0.1	0.1	68	50
kaas <= 25 g vet/100 g	0.0	0.0	25	18
kaas > 25 g vet/100 g	0.0	0.0	83	61
vlees(waren) en gevogelte <15 g vet/100	0.0	0.1	7	5
vlees(waren) en gevogelte 15-<25g vet/10	0.0	0.0	1	1
vlees (waren (>=25 g vet/100 g)	0.1	0.2	22	16
margarine en roomboter	0.0	0.0	66	48
halvarine	0.0	0.0	5	4
olie, bak- en braadvet, frituurvet	0.0	0.0	25	18
hartige sauzen met vet	0.2	0.4	85	62
hartige sauzen zonder vet	0.0	0.0	4	3
noten en zaden	0.1	0.2	22	16
droge snacks (chips, zoutjes etc)	0.4	0.6	69	50
overige hartige snacks	0.0	0.1	32	23
vruchtensappen / -siropen	0.2	0.3	70	51
frisdranken/limonades	0.0	0.1	73	53
light frisdranken/limonades en bronwater	0.0	0.1	13	9
koffie	0.1	0.2	22	16
thee	0.0	0.0	85	62
Dag totaal	8.6	2.4	137	100
natrium [mg]				
Overigen	1514	668	137	100
melk (producten) >= 3 g vet/100 g	31	60	71	52
melk (producten) 1,5-<3 g vet/100 g	131	113	114	83
melk (producten) <1,5 g vet/100 g	58	90	70	51
kaas <= 25 g vet/100 g	28	75	25	18
kaas > 25 g vet/100 g	152	182	83	61
vlees(waren) en gevogelte <15 g vet/100	140	172	102	74
vlees(waren) en gevogelte 15-<25g vet/10	101	183	77	56
vlees (waren (>=25 g vet/100 g)	181	262	80	58
margarine en roomboter	30	43	96	70
halvarine	20	32	64	47
olie, bak- en braadvet, frituurvet	17	38	51	37
hartige sauzen met vet	120	174	88	64
hartige sauzen zonder vet	59	169	29	21

[1] overigen = bijdrage van overige, niet gespecificeerde productgroepen

Project : basis rapportage VCP (SAS)
Weergave: Ongewogen, vast aantal van 2 dagen, inclusief nulgebruikers
Methode : Procedure TBABS101
Tabel : Absolute bijdrage van voedingsmiddelen aan de inname van voedingsstoffen
Groep : jongens, 13-16 jaar, 137 personen

Voedingsstof/productgroep	gemiddelde	standaard afwijking	gebruikers aantal	[%]
noten en zaden	18	118	26	19
droge snacks (chips, zoutjes etc)	109	180	71	52
overige hartige snacks	146	284	46	34
vruchtensappen / -siropen	8	35	72	53
frisdranken/limonades	17	15	123	90
light frisdranken/limonades en bronwater	4	15	32	23
koffie	1	2	22	16
thee	3	3	85	62
Dag totaal	2890	971	137	100
kalium [mg]				
Overigen	1899	710	137	100
melk (producten) >= 3 g vet/100 g	87	181	71	52
melk (producten) 1,5-<3 g vet/100 g	417	368	114	83
melk (producten) <1,5 g vet/100 g	204	315	69	50
kaas <= 25 g vet/100 g	2	6	25	18
kaas > 25 g vet/100 g	16	20	83	61
vlees(waren) en gevogelte <15 g vet/100	187	185	105	77
vlees(waren) en gevogelte 15-<25g vet/10	97	114	77	56
vlees (waren (>=25 g vet/100 g)	50	78	82	60
margarine en roomboter	4	5	96	70
halvarine	0	1	65	47
olie, bak- en braadvet, frituurvet	5	15	85	62
hartige sauzen met vet	30	88	85	62
hartige sauzen zonder vet	5	18	16	12
noten en zaden	24	64	26	19
droge snacks (chips, zoutjes etc)	175	278	71	52
overige hartige snacks	36	67	46	34
vruchtensappen / -siropen	154	215	72	53
frisdranken/limonades	21	32	123	90
light frisdranken/limonades en bronwater	3	16	32	23
koffie	29	89	22	16
thee	14	17	85	62
Dag totaal	3458	1009	137	100
magnesium [mg]				
Overigen	174	56	137	100
melk (producten) >= 3 g vet/100 g	7	14	67	49
melk (producten) 1,5-<3 g vet/100 g	33	29	114	83
melk (producten) <1,5 g vet/100 g	15	24	73	53
kaas <= 25 g vet/100 g	1	2	22	16
kaas > 25 g vet/100 g	6	7	78	57
vlees(waren) en gevogelte <15 g vet/100	14	13	105	77
vlees(waren) en gevogelte 15-<25g vet/10	7	8	77	56
vlees (waren (>=25 g vet/100 g)	3	5	82	60
margarine en roomboter	0	0	96	70
halvarine	0	0	5	4
olie, bak- en braadvet, frituurvet	0	0	50	36
hartige sauzen met vet	4	9	86	63
hartige sauzen zonder vet	0	1	21	15
noten en zaden	8	26	26	19
droge snacks (chips, zoutjes etc)	10	16	69	50
overige hartige snacks	3	7	44	32
vruchtensappen / -siropen	8	12	72	53
frisdranken/limonades	2	3	123	90
light frisdranken/limonades en bronwater	0	1	32	23
koffie	2	7	22	16
thee	2	2	85	62
Dag totaal	301	85	137	100

[1] overigen = bijdrage van overige, niet gespecificeerde productgroepen

Project : basis rapportage VCP (SAS)
Weergave: Ongewogen, vast aantal van 2 dagen, inclusief nulgebruikers
Methode : Procedure TBABS101
Tabel : Absolute bijdrage van voedingsmiddelen aan de inname van voedingsstoffen
Groep : jongens, 13-16 jaar, 137 personen

Voedingsstof/productgroep	gemiddelde	standaard afwijking	gebruikers aantal	[%]
zink [mg]				
Overigen	3.8	1.3	137	100
melk (producten) >= 3 g vet/100 g	0.2	0.5	66	48
melk (producten) 1,5-<3 g vet/100 g	1.0	1.0	112	82
melk (producten) <1,5 g vet/100 g	0.4	0.7	70	51
kaas <= 25 g vet/100 g	0.1	0.3	22	16
kaas > 25 g vet/100 g	0.6	0.8	78	57
vlees(waren) en gevogelte <15 g vet/100	1.4	1.6	104	76
vlees(waren) en gevogelte 15-<25g vet/10	1.0	1.3	77	56
vlees (waren (>=25 g vet/100 g)	0.4	0.6	82	60
margarine en roomboter	0.0	0.0	95	69
halvarine	0.0	0.0	5	4
olie, bak- en braadvet, frituurvet	0.0	0.0	53	39
hartige sauzen met vet	0.1	0.2	86	63
hartige sauzen zonder vet	0.0	0.0	16	12
noten en zaden	0.1	0.3	26	19
droge snacks (chips, zoutjes etc)	0.2	0.3	69	50
overige hartige snacks	0.2	0.4	44	32
vruchtensappen / -siropen	0.0	0.0	71	52
frisdranken/limonades	0.0	0.0	102	74
light frisdranken/limonades en bronwater	0.0	0.0	25	18
koffie	0.0	0.0	22	16
thee	0.0	0.0	85	62
Dag totaal	9.7	2.8	137	100
selenium [µg]				
Overigen	20	11	137	100
melk (producten) >= 3 g vet/100 g	1	2	64	47
melk (producten) 1,5-<3 g vet/100 g	3	2	110	80
melk (producten) <1,5 g vet/100 g	2	3	64	47
kaas <= 25 g vet/100 g	0	1	22	16
kaas > 25 g vet/100 g	2	2	76	55
vlees(waren) en gevogelte <15 g vet/100	6	7	96	70
vlees(waren) en gevogelte 15-<25g vet/10	3	4	74	54
vlees (waren (>=25 g vet/100 g)	2	4	82	60
margarine en roomboter	0	0	95	69
halvarine	0	0	65	47
olie, bak- en braadvet, frituurvet	0	1	61	45
hartige sauzen met vet	0	0	58	42
hartige sauzen zonder vet	0	0	16	12
noten en zaden	0	2	24	18
droge snacks (chips, zoutjes etc)	0	0	65	47
overige hartige snacks	1	3	44	32
vruchtensappen / -siropen	0	0	21	15
frisdranken/limonades	0	0	33	24
light frisdranken/limonades en bronwater	0	0	3	2
koffie	0	0	22	16
Dag totaal	42	14	137	100
koper [mg]				
Overigen	0.83	0.25	137	100
melk (producten) >= 3 g vet/100 g	0.01	0.02	64	47
melk (producten) 1,5-<3 g vet/100 g	0.05	0.07	110	80
melk (producten) <1,5 g vet/100 g	0.02	0.03	64	47
kaas <= 25 g vet/100 g	0.00	0.00	22	16
kaas > 25 g vet/100 g	0.01	0.02	76	55
vlees(waren) en gevogelte <15 g vet/100	0.03	0.04	96	70
vlees(waren) en gevogelte 15-<25g vet/10	0.02	0.02	74	54
vlees (waren (>=25 g vet/100 g)	0.03	0.06	82	60
margarine en roomboter	0.00	0.00	95	69
halvarine	0.00	0.00	65	47

[1] overigen = bijdrage van overige, niet gespecificeerde productgroepen

Project : basis rapportage VCP (SAS)
Weergave: Ongewogen, vast aantal van 2 dagen, inclusief nulgebruikers
Methode : Procedure TBABS101
Tabel : Absolute bijdrage van voedingsmiddelen aan de inname van voedingsstoffen
Groep : jongens, 13-16 jaar, 137 personen

Voedingsstof/productgroep	gemiddelde	standaard afwijking	gebruikers aantal	[%]
olie, bak- en braadvet, frituurvet	0.00	0.00	70	51
hartige sauzen met vet	0.01	0.05	58	42
hartige sauzen zonder vet	0.00	0.00	16	12
noten en zaden	0.04	0.11	25	18
droge snacks (chips, zoutjes etc)	0.04	0.06	68	50
overige hartige snacks	0.01	0.03	44	32
vruchtensappen / -siropen	0.02	0.03	71	52
frisdranken/limonades	0.03	0.03	112	82
light frisdranken/limonades en bronwater	0.00	0.01	31	23
koffie	0.00	0.01	22	16
thee	0.02	0.02	85	62
Dag totaal	1.17	0.30	137	100
retinol equivalenten [µg]				
Overigen	213	214	136	99
melk (producten) >= 3 g vet/100 g	27	54	68	50
melk (producten) 1,5-<3 g vet/100 g	45	38	114	83
melk (producten) <1,5 g vet/100 g	4	7	62	45
kaas <= 25 g vet/100 g	6	16	24	18
kaas > 25 g vet/100 g	53	67	82	60
vlees(waren) en gevogelte <15 g vet/100	10	101	68	50
vlees(waren) en gevogelte 15-<25g vet/10	5	18	64	47
vlees (waren (>=25 g vet/100 g)	181	573	73	53
margarine en roomboter	93	113	96	70
halvarine	87	122	69	50
olie, bak- en braadvet, frituurvet	32	63	51	37
hartige sauzen met vet	6	29	56	41
hartige sauzen zonder vet	1	5	16	12
noten en zaden	0	0	9	7
droge snacks (chips, zoutjes etc)	2	4	60	44
overige hartige snacks	4	11	42	31
vruchtensappen / -siropen	7	40	16	12
light frisdranken/limonades en bronwater	0	3	3	2
Dag totaal	778	610	137	100
vitamine B1 [mg]				
Overigen	0.68	0.47	137	100
melk (producten) >= 3 g vet/100 g	0.02	0.04	70	51
melk (producten) 1,5-<3 g vet/100 g	0.08	0.07	112	82
melk (producten) <1,5 g vet/100 g	0.04	0.07	66	48
kaas <= 25 g vet/100 g	0.00	0.00	24	18
kaas > 25 g vet/100 g	0.01	0.01	83	61
vlees(waren) en gevogelte <15 g vet/100	0.15	0.19	105	77
vlees(waren) en gevogelte 15-<25g vet/10	0.06	0.09	77	56
vlees (waren (>=25 g vet/100 g)	0.05	0.09	82	60
margarine en roomboter	0.00	0.00	10	7
hartige sauzen met vet	0.09	0.20	64	47
hartige sauzen zonder vet	0.00	0.00	16	12
noten en zaden	0.01	0.04	26	19
droge snacks (chips, zoutjes etc)	0.02	0.03	64	47
overige hartige snacks	0.01	0.03	44	32
vruchtensappen / -siropen	0.03	0.05	51	37
frisdranken/limonades	0.00	0.00	3	2
light frisdranken/limonades en bronwater	0.00	0.00	3	2
koffie	0.00	0.01	22	16
Dag totaal	1.25	0.60	137	100

[1] overigen = bijdrage van overige, niet gespecificeerde productgroepen

Project : basis rapportage VCP (SAS)
Weergave: Ongewogen, vast aantal van 2 dagen, inclusief nulgebruikers
Methode : Procedure TBABS101
Tabel : Absolute bijdrage van voedingsmiddelen aan de inname van voedingsstoffen
Groep : jongens, 13-16 jaar, 137 personen

Voedingsstof/productgroep	gemiddelde	standaard afwijking	gebruikers aantal	[%]
vitamine B2 [mg]				
Overigen	0.52	0.21	137	100
melk (producten) >= 3 g vet/100 g	0.10	0.21	70	51
melk (producten) 1,5-<3 g vet/100 g	0.47	0.41	114	83
melk (producten) <1,5 g vet/100 g	0.23	0.36	69	50
kaas <= 25 g vet/100 g	0.01	0.02	24	18
kaas > 25 g vet/100 g	0.04	0.05	83	61
vlees(waren) en gevogelte <15 g vet/100	0.06	0.07	105	77
vlees(waren) en gevogelte 15-<25g vet/10	0.04	0.06	77	56
vlees (waren (>=25 g vet/100 g)	0.05	0.08	82	60
margarine en roomboter	0.00	0.00	10	7
hartige sauzen met vet	0.00	0.01	67	49
hartige sauzen zonder vet	0.00	0.01	16	12
noten en zaden	0.00	0.01	26	19
droge snacks (chips, zoutjes etc)	0.01	0.01	71	52
overige hartige snacks	0.01	0.03	44	32
vruchtensappen / -siropen	0.02	0.11	51	37
frisdranken/limonades	0.00	0.00	3	2
light frisdranken/limonades en bronwater	0.00	0.00	3	2
koffie	0.00	0.01	22	16
thee	0.01	0.01	85	62
Dag totaal	1.58	0.54	137	100
vitamine B6 [mg]				
Overigen	1.00	0.46	137	100
melk (producten) >= 3 g vet/100 g	0.02	0.05	70	51
melk (producten) 1,5-<3 g vet/100 g	0.10	0.09	112	82
melk (producten) <1,5 g vet/100 g	0.04	0.06	66	48
kaas <= 25 g vet/100 g	0.00	0.01	24	18
kaas > 25 g vet/100 g	0.01	0.01	83	61
vlees(waren) en gevogelte <15 g vet/100	0.16	0.17	105	77
vlees(waren) en gevogelte 15-<25g vet/10	0.05	0.07	77	56
vlees (waren (>=25 g vet/100 g)	0.04	0.05	82	60
hartige sauzen met vet	0.01	0.03	36	26
hartige sauzen zonder vet	0.00	0.00	16	12
noten en zaden	0.01	0.05	25	18
droge snacks (chips, zoutjes etc)	0.12	0.19	66	48
overige hartige snacks	0.02	0.04	44	32
vruchtensappen / -siropen	0.03	0.04	69	50
frisdranken/limonades	0.00	0.01	3	2
light frisdranken/limonades en bronwater	0.00	0.00	3	2
thee	0.03	0.04	85	62
Dag totaal	1.64	0.58	137	100
vitamine D [µg]				
Overigen	0.8	0.7	134	98
melk (producten) >= 3 g vet/100 g	0.1	0.1	65	47
melk (producten) 1,5-<3 g vet/100 g	0.1	0.1	112	82
melk (producten) <1,5 g vet/100 g	0.0	0.1	48	35
kaas <= 25 g vet/100 g	0.0	0.0	22	16
kaas > 25 g vet/100 g	0.1	0.1	78	57
vlees(waren) en gevogelte <15 g vet/100	0.1	0.2	97	71
vlees(waren) en gevogelte 15-<25g vet/10	0.1	0.2	74	54
vlees (waren (>=25 g vet/100 g)	0.1	0.2	82	60
margarine en roomboter	1.0	1.3	95	69
halvarine	0.9	1.3	69	50
olie, bak- en braadvet, frituurvet	0.4	0.7	53	39
hartige sauzen met vet	0.0	0.1	53	39
hartige sauzen zonder vet	0.0	0.0	3	2
droge snacks (chips, zoutjes etc)	0.0	0.0	8	6

[1] overigen = bijdrage van overige, niet gespecificeerde productgroepen

Project : basis rapportage VCP (SAS)
Weergave: Ongewogen, vast aantal van 2 dagen, inclusief nulgebruikers
Methode : Procedure TBABS101
Tabel : Absolute bijdrage van voedingsmiddelen aan de inname van voedingsstoffen
Groep : jongens, 13-16 jaar, 137 personen

Voedingsstof/productgroep	gemiddelde	standaard afwijking	gebruikers aantal	[%]
overige hartige snacks	0.1	0.2	44	32
Dag totaal	3.9	1.8	137	100
vitamine E [mg]				
Overigen	5.0	2.6	137	100
melk (producten) >= 3 g vet/100 g	0.1	0.2	65	47
melk (producten) 1,5-<3 g vet/100 g	0.2	0.1	110	80
melk (producten) <1,5 g vet/100 g	0.0	0.0	48	35
kaas <= 25 g vet/100 g	0.0	0.0	22	16
kaas > 25 g vet/100 g	0.1	0.2	77	56
vlees(waren) en gevogelte <15 g vet/100	0.1	0.2	80	58
vlees(waren) en gevogelte 15-<25g vet/10	0.1	0.2	74	54
vlees (waren (>=25 g vet/100 g)	0.0	0.1	80	58
margarine en roomboter	3.3	4.6	96	70
halvarine	1.5	2.2	69	50
olie, bak- en braadvet, frituurvet	1.9	2.8	89	65
hartige sauzen met vet	1.1	1.9	57	42
hartige sauzen zonder vet	0.0	0.0	16	12
noten en zaden	0.3	0.9	25	18
droge snacks (chips, zoutjes etc)	0.9	1.4	63	46
overige hartige snacks	0.5	1.2	44	32
vruchtensappen / -siropen	0.2	0.6	52	38
Dag totaal	15.4	7.1	137	100
vitamine C [mg]				
Overigen	44	29	136	99
melk (producten) >= 3 g vet/100 g	1	2	57	42
melk (producten) 1,5-<3 g vet/100 g	5	4	114	83
melk (producten) <1,5 g vet/100 g	2	3	69	50
kaas <= 25 g vet/100 g	0	0	18	13
kaas > 25 g vet/100 g	0	0	79	58
vlees(waren) en gevogelte <15 g vet/100	0	2	38	28
vlees(waren) en gevogelte 15-<25g vet/10	4	6	52	38
vlees (waren (>=25 g vet/100 g)	0	1	31	23
hartige sauzen met vet	1	3	36	26
hartige sauzen zonder vet	0	0	16	12
noten en zaden	0	0	5	4
droge snacks (chips, zoutjes etc)	2	3	61	45
overige hartige snacks	0	0	11	8
vruchtensappen / -siropen	17	31	53	39
frisdranken/limonades	2	9	39	28
light frisdranken/limonades en bronwater	0	2	4	3
thee	1	1	85	62
Dag totaal	79	49	137	100

[1] overigen = bijdrage van overige, niet gespecificeerde productgroepen

Project : basis rapportage VCP (SAS)
Weergave: Ongewogen, vast aantal van 2 dagen, inclusief nulgebruikers
Methode : Procedure TBABS101
Tabel : Absolute bijdrage van voedingsmiddelen aan de inname van voedingsstoffen
Groep : mannen , 16-19 jaar, 142 personen

Voedingsstof/productgroep	gemiddelde	standaard afwijking	gebruikers aantal	[%]
energie [kJ]				
melk (producten) >= 3 g vet/100 g	221	386	70	49
melk (producten) 1,5-<3 g vet/100 g	690	744	106	75
melk (producten) <1,5 g vet/100 g	214	352	73	51
kaas <= 25 g vet/100 g	42	129	23	16
kaas > 25 g vet/100 g	409	463	94	66
vlees(waren) en gevogelte <15 g vet/100	358	375	103	73
vlees(waren) en gevogelte 15-<25g vet/10	338	441	71	50
vlees (waren (>=25 g vet/100 g)	345	423	87	61
margarine en roomboter	480	672	95	67
halvarine	227	305	79	56
olie, bak- en braadvet, frituurvet	287	443	83	58
hartige sauzen met vet	195	267	82	58
hartige sauzen zonder vet	18	57	25	18
noten en zaden	128	379	27	19
droge snacks (chips, zoutjes etc)	317	599	56	39
overige hartige snacks	249	408	55	39
vruchtensappen / -siropen	89	216	37	26
frisdranken/limonades	872	746	122	86
light frisdranken/limonades en bronwater	4	30	13	9
koffie	4	8	64	45
overigen	6080	2210	142	100
Dag totaal	11567	3301	142	100
energie [kcal]				
melk (producten) >= 3 g vet/100 g	53	92	70	49
melk (producten) 1,5-<3 g vet/100 g	164	176	106	75
melk (producten) <1,5 g vet/100 g	50	83	73	51
kaas <= 25 g vet/100 g	10	31	23	16
kaas > 25 g vet/100 g	99	112	94	66
vlees(waren) en gevogelte <15 g vet/100	85	89	103	73
vlees(waren) en gevogelte 15-<25g vet/10	81	106	71	50
vlees (waren (>=25 g vet/100 g)	83	102	87	61
margarine en roomboter	117	163	95	67
halvarine	55	74	79	56
olie, bak- en braadvet, frituurvet	70	108	83	58
hartige sauzen met vet	47	65	82	58
hartige sauzen zonder vet	4	13	25	18
noten en zaden	31	91	27	19
droge snacks (chips, zoutjes etc)	76	144	56	39
overige hartige snacks	60	98	55	39
vruchtensappen / -siropen	21	51	37	26
frisdranken/limonades	205	176	122	86
light frisdranken/limonades en bronwater	1	7	13	9
koffie	1	2	64	45
overigen	1442	526	142	100
Dag totaal	2755	788	142	100
eiwit totaal [g]				
Overigen	38	14	142	100
melk (producten) >= 3 g vet/100 g	3	5	70	49
melk (producten) 1,5-<3 g vet/100 g	10	11	106	75
melk (producten) <1,5 g vet/100 g	3	7	73	51
kaas <= 25 g vet/100 g	1	3	23	16
kaas > 25 g vet/100 g	6	7	94	66
vlees(waren) en gevogelte <15 g vet/100	13	13	103	73
vlees(waren) en gevogelte 15-<25g vet/10	6	8	71	50
vlees (waren (>=25 g vet/100 g)	4	5	87	61
margarine en roomboter	0	0	95	67
halvarine	0	0	74	52
olie, bak- en braadvet, frituurvet	0	0	66	46

[1] overigen = bijdrage van overige, niet gespecificeerde productgroepen

Project : basis rapportage VCP (SAS)
Weergave: Ongewogen, vast aantal van 2 dagen, inclusief nulgebruikers
Methode : Procedure TBABS101
Tabel : Absolute bijdrage van voedingsmiddelen aan de inname van voedingsstoffen
Groep : mannen , 16-19 jaar, 142 personen

Voedingsstof/productgroep	gemiddelde	standaard afwijking	gebruikers aantal	[%]
hartige sauzen met vet	0	1	72	51
hartige sauzen zonder vet	0	0	25	18
noten en zaden	1	4	27	19
droge snacks (chips, zoutjes etc)	1	2	56	39
overige hartige snacks	2	4	55	39
vruchtensappen / -siropen	0	1	37	26
frisdranken/limonades	0	0	11	8
Dag totaal	90	26	142	100
plantaardig eiwit [g]				
Overigen	33	12	142	100
melk (producten) >= 3 g vet/100 g	0	0	6	4
melk (producten) 1,5-<3 g vet/100 g	0	1	42	30
melk (producten) <1,5 g vet/100 g	0	0	7	5
vlees(waren) en gevogelte <15 g vet/100	0	0	9	6
vlees (waren (>=25 g vet/100 g)	0	0	2	1
margarine en roomboter	0	0	55	39
halvarine	0	0	74	52
olie, bak- en braadvet, frituurvet	0	0	66	46
hartige sauzen met vet	0	1	55	39
hartige sauzen zonder vet	0	0	25	18
noten en zaden	1	4	27	19
droge snacks (chips, zoutjes etc)	1	2	51	36
overige hartige snacks	1	1	41	29
vruchtensappen / -siropen	0	0	36	25
frisdranken/limonades	0	0	11	8
Dag totaal	36	13	142	100
dierlijk eiwit [g]				
Overigen	6	6	134	94
melk (producten) >= 3 g vet/100 g	2	5	70	49
melk (producten) 1,5-<3 g vet/100 g	10	10	106	75
melk (producten) <1,5 g vet/100 g	3	7	71	50
kaas <= 25 g vet/100 g	1	3	23	16
kaas > 25 g vet/100 g	7	7	94	66
vlees(waren) en gevogelte <15 g vet/100	13	13	103	73
vlees(waren) en gevogelte 15-<25g vet/10	6	8	71	50
vlees (waren (>=25 g vet/100 g)	4	5	87	61
margarine en roomboter	0	0	95	67
halvarine	0	0	73	51
olie, bak- en braadvet, frituurvet	0	0	5	4
hartige sauzen met vet	0	0	47	33
hartige sauzen zonder vet	0	0	4	3
droge snacks (chips, zoutjes etc)	0	0	8	6
overige hartige snacks	2	3	55	39
vruchtensappen / -siropen	0	0	3	2
Dag totaal	53	20	142	100
vet totaal [g]				
Overigen	33	17	142	100
melk (producten) >= 3 g vet/100 g	3	5	70	49
melk (producten) 1,5-<3 g vet/100 g	5	5	106	75
melk (producten) <1,5 g vet/100 g	1	1	71	50
kaas <= 25 g vet/100 g	1	2	23	16
kaas > 25 g vet/100 g	8	9	94	66
vlees(waren) en gevogelte <15 g vet/100	4	5	103	73
vlees(waren) en gevogelte 15-<25g vet/10	6	8	71	50
vlees (waren (>=25 g vet/100 g)	7	9	87	61
margarine en roomboter	13	18	95	67
halvarine	6	8	79	56

[1] overigen = bijdrage van overige, niet gespecificeerde productgroepen

Project : basis rapportage VCP (SAS)
Weergave: Ongewogen, vast aantal van 2 dagen, inclusief nulgebruikers
Methode : Procedure TBABS101
Tabel : Absolute bijdrage van voedingsmiddelen aan de inname van voedingsstoffen
Groep : mannen , 16-19 jaar, 142 personen

Voedingsstof/productgroep	gemiddelde	standaard afwijking	gebruikers aantal	[%]
olie, bak- en braadvet, frituurvet	8	12	83	58
hartige sauzen met vet	4	6	82	58
hartige sauzen zonder vet	0	0	6	4
noten en zaden	2	7	27	19
droge snacks (chips, zoutjes etc)	5	9	56	39
overige hartige snacks	4	7	55	39
vruchtensappen / -siropen	0	0	3	2
Dag totaal	110	39	142	100
verzadigde vetzuren [g]				
Overigen	12	7	142	100
melk (producten) >= 3 g vet/100 g	2	3	70	49
melk (producten) 1,5-<3 g vet/100 g	3	3	106	75
melk (producten) <1,5 g vet/100 g	0	1	71	50
kaas <= 25 g vet/100 g	0	1	23	16
kaas > 25 g vet/100 g	5	6	94	66
vlees(waren) en gevogelte <15 g vet/100	1	2	103	73
vlees(waren) en gevogelte 15-<25g vet/10	2	3	71	50
vlees (waren (>=25 g vet/100 g)	3	3	87	61
margarine en roomboter	5	7	95	67
halvarine	2	2	79	56
olie, bak- en braadvet, frituurvet	3	5	83	58
hartige sauzen met vet	1	1	82	58
hartige sauzen zonder vet	0	0	1	1
noten en zaden	0	1	27	19
droge snacks (chips, zoutjes etc)	1	2	56	39
overige hartige snacks	1	2	55	39
vruchtensappen / -siropen	0	0	3	2
Dag totaal	42	15	142	100
enkelvoudig onverzadigde vetzuren [g]				
Overigen	12	7	142	100
melk (producten) >= 3 g vet/100 g	1	1	70	49
melk (producten) 1,5-<3 g vet/100 g	1	1	106	75
melk (producten) <1,5 g vet/100 g	0	0	70	49
kaas <= 25 g vet/100 g	0	1	23	16
kaas > 25 g vet/100 g	2	3	94	66
vlees(waren) en gevogelte <15 g vet/100	1	2	103	73
vlees(waren) en gevogelte 15-<25g vet/10	3	3	71	50
vlees (waren (>=25 g vet/100 g)	3	4	87	61
margarine en roomboter	3	4	95	67
halvarine	2	2	79	56
olie, bak- en braadvet, frituurvet	2	3	83	58
hartige sauzen met vet	2	3	82	58
hartige sauzen zonder vet	0	0	6	4
noten en zaden	1	3	27	19
droge snacks (chips, zoutjes etc)	3	5	56	39
overige hartige snacks	2	3	55	39
vruchtensappen / -siropen	0	0	3	2
Dag totaal	38	15	142	100
meervoudig onverzadigde vetzuren [g]				
Overigen	7	4	142	100
melk (producten) >= 3 g vet/100 g	0	0	69	49
melk (producten) 1,5-<3 g vet/100 g	0	0	106	75
melk (producten) <1,5 g vet/100 g	0	0	69	49
kaas <= 25 g vet/100 g	0	0	23	16
kaas > 25 g vet/100 g	0	0	94	66
vlees(waren) en gevogelte <15 g vet/100	0	1	103	73
vlees(waren) en gevogelte 15-<25g vet/10	0	1	71	50

[1] overigen = bijdrage van overige, niet gespecificeerde productgroepen

Project : basis rapportage VCP (SAS)
Weergave: Ongewogen, vast aantal van 2 dagen, inclusief nulgebruikers
Methode : Procedure TBABS101
Tabel : Absolute bijdrage van voedingsmiddelen aan de inname van voedingsstoffen
Groep : mannen , 16-19 jaar, 142 personen

Voedingsstof/productgroep	gemiddelde	standaard afwijking	gebruikers aantal	[%]
vlees (waren (>=25 g vet/100 g)	1	1	87	61
margarine en roomboter	4	7	95	67
halvarine	2	3	77	54
olie, bak- en braadvet, frituurvet	2	5	83	58
hartige sauzen met vet	2	2	82	58
hartige sauzen zonder vet	0	0	4	3
noten en zaden	1	2	27	19
droge snacks (chips, zoutjes etc)	1	2	56	39
overige hartige snacks	1	1	55	39
vruchtensappen / -siropen	0	0	3	2
Dag totaal	22	11	142	100
linolzuur [g]				
Overigen	5	3	142	100
melk (producten) >= 3 g vet/100 g	0	0	69	49
melk (producten) 1,5-<3 g vet/100 g	0	0	106	75
melk (producten) <1,5 g vet/100 g	0	0	60	42
kaas <= 25 g vet/100 g	0	0	23	16
kaas > 25 g vet/100 g	0	0	94	66
vlees(waren) en gevogelte <15 g vet/100	0	1	93	65
vlees(waren) en gevogelte 15-<25g vet/10	0	1	54	38
vlees (waren (>=25 g vet/100 g)	1	1	87	61
margarine en roomboter	4	7	95	67
halvarine	2	3	77	54
olie, bak- en braadvet, frituurvet	2	5	83	58
hartige sauzen met vet	1	2	82	58
hartige sauzen zonder vet	0	0	4	3
noten en zaden	1	2	27	19
droge snacks (chips, zoutjes etc)	1	2	56	39
overige hartige snacks	0	1	55	39
vruchtensappen / -siropen	0	0	3	2
Dag totaal	19	10	142	100
cholesterol [mg]				
Overigen	91	78	142	100
melk (producten) >= 3 g vet/100 g	9	16	68	48
melk (producten) 1,5-<3 g vet/100 g	13	14	106	75
melk (producten) <1,5 g vet/100 g	1	2	59	42
kaas <= 25 g vet/100 g	3	8	23	16
kaas > 25 g vet/100 g	26	29	94	66
vlees(waren) en gevogelte <15 g vet/100	25	30	95	67
vlees(waren) en gevogelte 15-<25g vet/10	18	24	69	49
vlees (waren (>=25 g vet/100 g)	19	36	87	61
margarine en roomboter	3	10	95	67
halvarine	1	7	77	54
olie, bak- en braadvet, frituurvet	0	1	59	42
hartige sauzen met vet	2	4	74	52
hartige sauzen zonder vet	0	0	1	1
noten en zaden	0	0	9	6
droge snacks (chips, zoutjes etc)	1	4	49	35
overige hartige snacks	9	16	55	39
vruchtensappen / -siropen	0	1	1	1
Dag totaal	221	96	142	100
koolhydraten totaal [g]				
Overigen	234	79	142	100
melk (producten) >= 3 g vet/100 g	4	7	70	49
melk (producten) 1,5-<3 g vet/100 g	20	23	106	75
melk (producten) <1,5 g vet/100 g	8	13	73	51
kaas <= 25 g vet/100 g	0	0	9	6

[1] overigen = bijdrage van overige, niet gespecificeerde productgroepen

Project : basis rapportage VCP (SAS)
Weergave: Ongewogen, vast aantal van 2 dagen, inclusief nulgebruikers
Methode : Procedure TBABS101
Tabel : Absolute bijdrage van voedingsmiddelen aan de inname van voedingsstoffen
Groep : mannen , 16-19 jaar, 142 personen

Voedingsstof/productgroep	gemiddelde	standaard afwijking	gebruikers aantal	[%]
kaas > 25 g vet/100 g	0	0	7	5
vlees(waren) en gevogelte <15 g vet/100	0	1	61	43
vlees(waren) en gevogelte 15-<25g vet/10	1	2	33	23
vlees (waren (>=25 g vet/100 g)	0	1	81	57
margarine en roomboter	0	0	95	67
halvarine	0	0	74	52
olie, bak- en braadvet, frituurvet	0	0	58	41
hartige sauzen met vet	2	3	82	58
hartige sauzen zonder vet	1	3	25	18
noten en zaden	1	4	27	19
droge snacks (chips, zoutjes etc)	7	14	56	39
overige hartige snacks	3	6	55	39
vruchtensappen / -siropen	5	12	37	26
frisdranken/limonades	51	44	122	86
light frisdranken/limonades en bronwater	0	2	13	9
koffie	0	0	64	45
Dag totaal	339	97	142	100
mono- en disacchariden [g]				
Overigen	81	41	142	100
melk (producten) >= 3 g vet/100 g	4	7	70	49
melk (producten) 1,5-<3 g vet/100 g	18	21	106	75
melk (producten) <1,5 g vet/100 g	8	13	73	51
kaas <= 25 g vet/100 g	0	0	9	6
kaas > 25 g vet/100 g	0	0	7	5
vlees(waren) en gevogelte <15 g vet/100	0	0	46	32
vlees(waren) en gevogelte 15-<25g vet/10	0	0	9	6
vlees (waren (>=25 g vet/100 g)	0	0	55	39
margarine en roomboter	0	0	95	67
halvarine	0	0	74	52
olie, bak- en braadvet, frituurvet	0	0	48	34
hartige sauzen met vet	1	2	82	58
hartige sauzen zonder vet	1	3	25	18
noten en zaden	0	1	22	15
droge snacks (chips, zoutjes etc)	0	0	49	35
overige hartige snacks	0	1	40	28
vruchtensappen / -siropen	5	12	37	26
frisdranken/limonades	51	44	122	86
light frisdranken/limonades en bronwater	0	2	13	9
koffie	0	0	64	45
Dag totaal	170	63	142	100
polysacchariden [g]				
Overigen	153	48	142	100
melk (producten) >= 3 g vet/100 g	0	1	18	13
melk (producten) 1,5-<3 g vet/100 g	2	3	56	39
melk (producten) <1,5 g vet/100 g	0	1	24	17
vlees(waren) en gevogelte <15 g vet/100	0	0	26	18
vlees(waren) en gevogelte 15-<25g vet/10	1	2	28	20
vlees (waren (>=25 g vet/100 g)	0	1	71	50
margarine en roomboter	0	0	18	13
halvarine	0	0	73	51
olie, bak- en braadvet, frituurvet	0	0	12	8
hartige sauzen met vet	1	1	81	57
hartige sauzen zonder vet	0	0	22	15
noten en zaden	1	3	27	19
droge snacks (chips, zoutjes etc)	7	13	56	39
overige hartige snacks	3	6	55	39
frisdranken/limonades	0	2	1	1
Dag totaal	168	53	142	100

[1] overigen = bijdrage van overige, niet gespecificeerde productgroepen

Project : basis rapportage VCP (SAS)
Weergave: Ongewogen, vast aantal van 2 dagen, inclusief nulgebruikers
Methode : Procedure TBABS101
Tabel : Absolute bijdrage van voedingsmiddelen aan de inname van voedingsstoffen
Groep : mannen , 16-19 jaar, 142 personen

Voedingsstof/productgroep	gemiddelde	standaard afwijking	gebruikers aantal	[%]
voedingsvezel [g]				
Overigen	22	10	142	100
melk (producten) >= 3 g vet/100 g	0	0	4	3
melk (producten) 1,5-<3 g vet/100 g	0	1	42	30
melk (producten) <1,5 g vet/100 g	0	0	11	8
vlees(waren) en gevogelte <15 g vet/100	0	0	6	4
vlees (waren (>=25 g vet/100 g)	0	0	1	1
halvarine	0	0	1	1
hartige sauzen met vet	0	0	51	36
hartige sauzen zonder vet	0	0	25	18
noten en zaden	0	1	27	19
droge snacks (chips, zoutjes etc)	1	2	56	39
overige hartige snacks	0	0	24	17
vruchtensappen / -siropen	0	0	34	24
frisdranken/limonades	0	0	7	5
koffie	0	1	64	45
Dag totaal	24	11	142	100
water [g]				
Overigen	806	533	142	100
melk (producten) >= 3 g vet/100 g	54	118	70	49
melk (producten) 1,5-<3 g vet/100 g	248	263	106	75
melk (producten) <1,5 g vet/100 g	85	167	73	51
kaas <= 25 g vet/100 g	2	5	23	16
kaas > 25 g vet/100 g	10	11	94	66
vlees(waren) en gevogelte <15 g vet/100	39	39	103	73
vlees(waren) en gevogelte 15-<25g vet/10	19	25	71	50
vlees (waren (>=25 g vet/100 g)	12	15	87	61
margarine en roomboter	3	5	95	67
halvarine	10	13	79	56
olie, bak- en braadvet, frituurvet	0	0	48	34
hartige sauzen met vet	13	25	82	58
hartige sauzen zonder vet	3	8	25	18
noten en zaden	0	1	27	19
droge snacks (chips, zoutjes etc)	0	1	56	39
overige hartige snacks	11	18	55	39
vruchtensappen / -siropen	45	112	37	26
frisdranken/limonades	420	352	122	86
light frisdranken/limonades en bronwater	40	144	18	13
koffie	161	278	64	45
thee	147	211	73	51
Dag totaal	2129	669	142	100
alcohol [g]				
Overigen	8	19	49	35
hartige sauzen met vet	0	0	11	8
frisdranken/limonades	0	0	1	1
Dag totaal	8	19	59	42
calcium [mg]				
Overigen	250	114	142	100
melk (producten) >= 3 g vet/100 g	83	167	70	49
melk (producten) 1,5-<3 g vet/100 g	336	359	106	75
melk (producten) <1,5 g vet/100 g	116	232	73	51
kaas <= 25 g vet/100 g	27	81	23	16
kaas > 25 g vet/100 g	206	236	94	66
vlees(waren) en gevogelte <15 g vet/100	4	5	98	69
vlees(waren) en gevogelte 15-<25g vet/10	3	5	69	49
vlees (waren (>=25 g vet/100 g)	3	5	86	61
margarine en roomboter	2	3	95	67

[1] overigen = bijdrage van overige, niet gespecificeerde productgroepen

Project : basis rapportage VCP (SAS)
Weergave: Ongewogen, vast aantal van 2 dagen, inclusief nulgebruikers
Methode : Procedure TBABS101
Tabel : Absolute bijdrage van voedingsmiddelen aan de inname van voedingsstoffen
Groep : mannen , 16-19 jaar, 142 personen

Voedingsstof/productgroep	gemiddelde	standaard afwijking	gebruikers aantal	[%]
halvarine	4	25	75	53
olie, bak- en braadvet, frituurvet	2	7	66	46
hartige sauzen met vet	3	5	81	57
hartige sauzen zonder vet	0	1	20	14
noten en zaden	3	9	27	19
droge snacks (chips, zoutjes etc)	4	9	55	39
overige hartige snacks	10	19	52	37
vruchtensappen / -siropen	6	15	37	26
frisdranken/limonades	18	16	118	83
light frisdranken/limonades en bronwater	2	7	18	13
koffie	5	9	64	45
thee	8	11	73	51
Dag totaal	1095	483	142	100
fosfor [mg]				
Overigen	798	331	142	100
melk (producten) >= 3 g vet/100 g	58	108	70	49
melk (producten) 1,5-<3 g vet/100 g	259	277	106	75
melk (producten) <1,5 g vet/100 g	90	171	73	51
kaas <= 25 g vet/100 g	19	56	22	15
kaas > 25 g vet/100 g	137	157	94	66
vlees(waren) en gevogelte <15 g vet/100	119	118	103	73
vlees(waren) en gevogelte 15-<25g vet/10	49	63	71	50
vlees (waren (>=25 g vet/100 g)	42	52	86	61
margarine en roomboter	3	5	95	67
halvarine	3	4	75	53
olie, bak- en braadvet, frituurvet	1	1	39	27
hartige sauzen met vet	8	18	81	57
hartige sauzen zonder vet	1	3	20	14
noten en zaden	19	60	22	15
droge snacks (chips, zoutjes etc)	19	37	55	39
overige hartige snacks	28	52	52	37
vruchtensappen / -siropen	6	13	37	26
frisdranken/limonades	59	66	118	83
light frisdranken/limonades en bronwater	4	17	15	11
koffie	0	0	64	45
thee	3	4	73	51
Dag totaal	1723	550	142	100
ijzer [mg]				
Overigen	8.1	3.4	142	100
melk (producten) >= 3 g vet/100 g	0.0	0.1	69	49
melk (producten) 1,5-<3 g vet/100 g	0.2	0.4	106	75
melk (producten) <1,5 g vet/100 g	0.0	0.1	62	44
kaas <= 25 g vet/100 g	0.0	0.0	23	16
kaas > 25 g vet/100 g	0.0	0.0	94	66
vlees(waren) en gevogelte <15 g vet/100	0.7	0.9	103	73
vlees(waren) en gevogelte 15-<25g vet/10	0.6	0.8	71	50
vlees (waren (>=25 g vet/100 g)	0.5	0.7	87	61
margarine en roomboter	0.0	0.0	67	47
halvarine	0.0	0.0	5	4
olie, bak- en braadvet, frituurvet	0.0	0.0	71	50
hartige sauzen met vet	0.1	0.4	80	56
hartige sauzen zonder vet	0.0	0.1	5	4
noten en zaden	0.1	0.3	22	15
droge snacks (chips, zoutjes etc)	0.3	0.6	55	39
overige hartige snacks	0.3	0.6	54	38
vruchtensappen / -siropen	0.1	0.3	37	26
frisdranken/limonades	0.0	0.1	75	53
light frisdranken/limonades en bronwater	0.0	0.1	6	4
koffie	0.3	0.4	64	45

[1] overigen = bijdrage van overige, niet gespecificeerde productgroepen

Project : basis rapportage VCP (SAS)
Weergave: Ongewogen, vast aantal van 2 dagen, inclusief nulgebruikers
Methode : Procedure TBABS101
Tabel : Absolute bijdrage van voedingsmiddelen aan de inname van voedingsstoffen
Groep : mannen , 16-19 jaar, 142 personen

Voedingsstof/productgroep	gemiddelde	standaard afwijking	gebruikers aantal	[%]
thee	0.0	0.0	73	51
Dag totaal	11.5	4.0	142	100
haem ijzer [mg]				
Overigen	0.2	0.6	69	49
melk (producten) <1,5 g vet/100 g	0.0	0.0	11	8
vlees(waren) en gevogelte <15 g vet/100	0.7	0.9	103	73
vlees(waren) en gevogelte 15-<25g vet/10	0.6	0.8	71	50
vlees (waren (>=25 g vet/100 g)	0.4	0.5	87	61
margarine en roomboter	0.0	0.0	15	11
olie, bak- en braadvet, frituurvet	0.0	0.0	55	39
hartige sauzen met vet	0.0	0.0	7	5
droge snacks (chips, zoutjes etc)	0.0	0.2	7	5
overige hartige snacks	0.3	0.5	50	35
Dag totaal	2.2	1.3	140	99
non-haem ijzer [mg]				
Overigen	7.8	3.2	142	100
melk (producten) >= 3 g vet/100 g	0.0	0.1	69	49
melk (producten) 1,5-<3 g vet/100 g	0.2	0.4	106	75
melk (producten) <1,5 g vet/100 g	0.0	0.1	57	40
kaas <= 25 g vet/100 g	0.0	0.0	23	16
kaas > 25 g vet/100 g	0.0	0.0	94	66
vlees(waren) en gevogelte <15 g vet/100	0.0	0.0	6	4
vlees (waren (>=25 g vet/100 g)	0.1	0.3	27	19
margarine en roomboter	0.0	0.0	61	43
halvarine	0.0	0.0	5	4
olie, bak- en braadvet, frituurvet	0.0	0.0	24	17
hartige sauzen met vet	0.1	0.4	80	56
hartige sauzen zonder vet	0.0	0.1	5	4
noten en zaden	0.1	0.3	22	15
droge snacks (chips, zoutjes etc)	0.3	0.6	50	35
overige hartige snacks	0.1	0.2	38	27
vruchtensappen / -siropen	0.1	0.3	37	26
frisdranken/limonades	0.0	0.1	75	53
light frisdranken/limonades en bronwater	0.0	0.1	6	4
koffie	0.3	0.4	64	45
thee	0.0	0.0	73	51
Dag totaal	9.2	3.5	142	100
natrium [mg]				
Overigen	1825	807	142	100
melk (producten) >= 3 g vet/100 g	36	69	70	49
melk (producten) 1,5-<3 g vet/100 g	134	142	106	75
melk (producten) <1,5 g vet/100 g	38	79	72	51
kaas <= 25 g vet/100 g	31	88	23	16
kaas > 25 g vet/100 g	208	235	94	66
vlees(waren) en gevogelte <15 g vet/100	151	210	103	73
vlees(waren) en gevogelte 15-<25g vet/10	93	191	71	50
vlees (waren (>=25 g vet/100 g)	199	266	85	60
margarine en roomboter	40	66	95	67
halvarine	27	39	74	52
olie, bak- en braadvet, frituurvet	18	40	48	34
hartige sauzen met vet	101	165	82	58
hartige sauzen zonder vet	55	181	25	18
noten en zaden	21	95	27	19
droge snacks (chips, zoutjes etc)	77	144	56	39
overige hartige snacks	166	278	55	39
vruchtensappen / -siropen	8	53	37	26
frisdranken/limonades	18	15	122	86

[1] overigen = bijdrage van overige, niet gespecificeerde productgroepen

Project : basis rapportage VCP (SAS)
Weergave: Ongewogen, vast aantal van 2 dagen, inclusief nulgebruikers
Methode : Procedure TBABS101
Tabel : Absolute bijdrage van voedingsmiddelen aan de inname van voedingsstoffen
Groep : mannen , 16-19 jaar, 142 personen

Voedingsstof/productgroep	gemiddelde	standaard afwijking	gebruikers aantal	[%]
light frisdranken/limonades en bronwater	3	16	18	13
koffie	2	4	64	45
thee	2	3	73	51
Dag totaal	3253	1049	142	100
kalium [mg]				
Overigen	2101	848	142	100
melk (producten) >= 3 g vet/100 g	107	211	70	49
melk (producten) 1,5-<3 g vet/100 g	438	473	106	75
melk (producten) <1,5 g vet/100 g	147	287	64	45
kaas <= 25 g vet/100 g	3	8	23	16
kaas > 25 g vet/100 g	22	24	94	66
vlees(waren) en gevogelte <15 g vet/100	191	189	103	73
vlees(waren) en gevogelte 15-<25g vet/10	94	127	71	50
vlees (waren (>=25 g vet/100 g)	53	68	87	61
margarine en roomboter	3	6	95	67
halvarine	0	1	75	53
olie, bak- en braadvet, frituurvet	9	43	71	50
hartige sauzen met vet	22	76	81	57
hartige sauzen zonder vet	8	34	21	15
noten en zaden	31	92	27	19
droge snacks (chips, zoutjes etc)	120	254	56	39
overige hartige snacks	42	70	55	39
vruchtensappen / -siropen	71	174	37	26
frisdranken/limonades	19	40	122	86
light frisdranken/limonades en bronwater	6	38	18	13
koffie	124	214	64	45
thee	12	17	73	51
Dag totaal	3623	1241	142	100
magnesium [mg]				
Overigen	205	94	142	100
melk (producten) >= 3 g vet/100 g	8	16	65	46
melk (producten) 1,5-<3 g vet/100 g	34	37	106	75
melk (producten) <1,5 g vet/100 g	11	22	71	50
kaas <= 25 g vet/100 g	1	3	22	15
kaas > 25 g vet/100 g	8	9	91	64
vlees(waren) en gevogelte <15 g vet/100	14	14	101	71
vlees(waren) en gevogelte 15-<25g vet/10	7	9	71	50
vlees (waren (>=25 g vet/100 g)	4	5	86	61
margarine en roomboter	0	0	95	67
halvarine	0	0	5	4
olie, bak- en braadvet, frituurvet	0	0	46	32
hartige sauzen met vet	3	8	80	56
hartige sauzen zonder vet	0	2	21	15
noten en zaden	10	30	27	19
droge snacks (chips, zoutjes etc)	7	15	50	35
overige hartige snacks	4	9	52	37
vruchtensappen / -siropen	4	10	37	26
frisdranken/limonades	2	4	122	86
light frisdranken/limonades en bronwater	0	2	15	11
koffie	10	17	64	45
thee	2	2	73	51
Dag totaal	336	121	142	100
zink [mg]				
Overigen	4.2	1.8	142	100
melk (producten) >= 3 g vet/100 g	0.3	0.6	65	46
melk (producten) 1,5-<3 g vet/100 g	1.1	1.2	106	75
melk (producten) <1,5 g vet/100 g	0.3	0.7	70	49

[1] overigen = bijdrage van overige, niet gespecificeerde productgroepen

Project : basis rapportage VCP (SAS)
Weergave: Ongewogen, vast aantal van 2 dagen, inclusief nulgebruikers
Methode : Procedure TBABS101
Tabel : Absolute bijdrage van voedingsmiddelen aan de inname van voedingsstoffen
Groep : mannen , 16-19 jaar, 142 personen

Voedingsstof/productgroep	gemiddelde	standaard afwijking	gebruikers aantal	[%]
kaas <= 25 g vet/100 g	0.1	0.4	22	15
kaas > 25 g vet/100 g	0.9	1.0	91	64
vlees(waren) en gevogelte <15 g vet/100	1.4	1.6	100	70
vlees(waren) en gevogelte 15-<25g vet/10	1.0	1.5	71	50
vlees (waren (>=25 g vet/100 g)	0.5	0.6	86	61
margarine en roomboter	0.0	0.0	94	66
halvarine	0.0	0.0	5	4
olie, bak- en braadvet, frituurvet	0.0	0.0	49	35
hartige sauzen met vet	0.1	0.2	80	56
hartige sauzen zonder vet	0.0	0.0	20	14
noten en zaden	0.1	0.4	27	19
droge snacks (chips, zoutjes etc)	0.2	0.3	50	35
overige hartige snacks	0.2	0.4	52	37
vruchtensappen / -siropen	0.0	0.1	37	26
frisdranken/limonades	0.0	0.0	101	71
light frisdranken/limonades en bronwater	0.0	0.0	12	8
koffie	0.0	0.0	64	45
thee	0.0	0.0	73	51
Dag totaal	10.5	3.5	142	100
selenium [µg]				
Overigen	21	11	142	100
melk (producten) >= 3 g vet/100 g	1	2	63	44
melk (producten) 1,5-<3 g vet/100 g	3	3	106	75
melk (producten) <1,5 g vet/100 g	1	2	56	39
kaas <= 25 g vet/100 g	0	1	21	15
kaas > 25 g vet/100 g	3	3	91	64
vlees(waren) en gevogelte <15 g vet/100	6	7	95	67
vlees(waren) en gevogelte 15-<25g vet/10	3	4	69	49
vlees (waren (>=25 g vet/100 g)	3	4	86	61
margarine en roomboter	0	0	94	66
halvarine	0	0	75	53
olie, bak- en braadvet, frituurvet	0	1	56	39
hartige sauzen met vet	0	0	67	47
hartige sauzen zonder vet	0	0	17	12
noten en zaden	1	7	20	14
droge snacks (chips, zoutjes etc)	0	0	48	34
overige hartige snacks	2	3	52	37
vruchtensappen / -siropen	0	0	19	13
frisdranken/limonades	0	0	23	16
light frisdranken/limonades en bronwater	0	0	3	2
koffie	0	0	64	45
Dag totaal	45	18	142	100
koper [mg]				
Overigen	0.90	0.36	142	100
melk (producten) >= 3 g vet/100 g	0.01	0.02	63	44
melk (producten) 1,5-<3 g vet/100 g	0.05	0.11	106	75
melk (producten) <1,5 g vet/100 g	0.01	0.02	57	40
kaas <= 25 g vet/100 g	0.00	0.01	21	15
kaas > 25 g vet/100 g	0.01	0.01	91	64
vlees(waren) en gevogelte <15 g vet/100	0.03	0.03	95	67
vlees(waren) en gevogelte 15-<25g vet/10	0.02	0.03	69	49
vlees (waren (>=25 g vet/100 g)	0.04	0.08	86	61
margarine en roomboter	0.00	0.00	94	66
halvarine	0.00	0.00	75	53
olie, bak- en braadvet, frituurvet	0.00	0.00	68	48
hartige sauzen met vet	0.01	0.05	67	47
hartige sauzen zonder vet	0.00	0.01	20	14
noten en zaden	0.03	0.11	22	15
droge snacks (chips, zoutjes etc)	0.03	0.05	50	35

[1] overigen = bijdrage van overige, niet gespecificeerde productgroepen

Project : basis rapportage VCP (SAS)
Weergave: Ongewogen, vast aantal van 2 dagen, inclusief nulgebruikers
Methode : Procedure TBABS101
Tabel : Absolute bijdrage van voedingsmiddelen aan de inname van voedingsstoffen
Groep : mannen , 16-19 jaar, 142 personen

Voedingsstof/productgroep	gemiddelde	standaard afwijking	gebruikers aantal	[%]
overige hartige snacks	0.02	0.03	52	37
vruchtensappen / -siropen	0.01	0.02	36	25
frisdranken/limonades	0.03	0.03	110	77
light frisdranken/limonades en bronwater	0.00	0.01	14	10
koffie	0.01	0.02	64	45
thee	0.01	0.02	73	51
Dag totaal	1.24	0.45	142	100
retinol equivalenten [µg]				
Overigen	252	261	142	100
melk (producten) >= 3 g vet/100 g	28	52	67	47
melk (producten) 1,5-<3 g vet/100 g	44	46	106	75
melk (producten) <1,5 g vet/100 g	6	21	58	41
kaas <= 25 g vet/100 g	7	20	22	15
kaas > 25 g vet/100 g	74	84	94	66
vlees(waren) en gevogelte <15 g vet/100	2	4	63	44
vlees(waren) en gevogelte 15-<25g vet/10	4	6	53	37
vlees (waren (>=25 g vet/100 g)	274	833	76	54
margarine en roomboter	112	152	95	67
halvarine	112	148	79	56
olie, bak- en braadvet, frituurvet	39	84	48	34
hartige sauzen met vet	7	34	61	43
hartige sauzen zonder vet	3	10	21	15
droge snacks (chips, zoutjes etc)	2	6	44	31
overige hartige snacks	6	16	51	36
vruchtensappen / -siropen	2	10	14	10
light frisdranken/limonades en bronwater	1	6	3	2
Dag totaal	972	911	142	100
vitamine B1 [mg]				
Overigen	0.70	0.47	142	100
melk (producten) >= 3 g vet/100 g	0.02	0.04	69	49
melk (producten) 1,5-<3 g vet/100 g	0.08	0.09	106	75
melk (producten) <1,5 g vet/100 g	0.03	0.09	61	43
kaas <= 25 g vet/100 g	0.00	0.00	23	16
kaas > 25 g vet/100 g	0.01	0.01	94	66
vlees(waren) en gevogelte <15 g vet/100	0.16	0.21	103	73
vlees(waren) en gevogelte 15-<25g vet/10	0.06	0.09	71	50
vlees (waren (>=25 g vet/100 g)	0.06	0.09	87	61
margarine en roomboter	0.00	0.00	15	11
hartige sauzen met vet	0.06	0.16	57	40
hartige sauzen zonder vet	0.00	0.01	21	15
noten en zaden	0.02	0.06	27	19
droge snacks (chips, zoutjes etc)	0.01	0.02	47	33
overige hartige snacks	0.02	0.04	52	37
vruchtensappen / -siropen	0.02	0.04	29	20
frisdranken/limonades	0.00	0.00	1	1
light frisdranken/limonades en bronwater	0.00	0.01	3	2
koffie	0.02	0.03	64	45
Dag totaal	1.26	0.61	142	100
vitamine B2 [mg]				
Overigen	0.57	0.23	142	100
melk (producten) >= 3 g vet/100 g	0.12	0.24	69	49
melk (producten) 1,5-<3 g vet/100 g	0.48	0.51	106	75
melk (producten) <1,5 g vet/100 g	0.18	0.37	64	45
kaas <= 25 g vet/100 g	0.01	0.03	23	16
kaas > 25 g vet/100 g	0.05	0.06	94	66
vlees(waren) en gevogelte <15 g vet/100	0.06	0.07	103	73
vlees(waren) en gevogelte 15-<25g vet/10	0.04	0.05	71	50

[1] overigen = bijdrage van overige, niet gespecificeerde productgroepen

Project : basis rapportage VCP (SAS)
Weergave: Ongewogen, vast aantal van 2 dagen, inclusief nulgebruikers
Methode : Procedure TBABS101
Tabel : Absolute bijdrage van voedingsmiddelen aan de inname van voedingsstoffen
Groep : mannen , 16-19 jaar, 142 personen

Voedingsstof/productgroep	gemiddelde	standaard afwijking	gebruikers aantal	[%]
vlees (waren (>=25 g vet/100 g)	0.06	0.10	86	61
margarine en roomboter	0.00	0.00	15	11
hartige sauzen met vet	0.00	0.01	72	51
hartige sauzen zonder vet	0.00	0.01	21	15
noten en zaden	0.00	0.01	27	19
droge snacks (chips, zoutjes etc)	0.01	0.01	55	39
overige hartige snacks	0.01	0.03	52	37
vruchtensappen / -siropen	0.01	0.03	29	20
frisdranken/limonades	0.00	0.01	1	1
light frisdranken/limonades en bronwater	0.00	0.00	3	2
koffie	0.02	0.03	64	45
thee	0.01	0.01	73	51
Dag totaal	1.64	0.70	142	100
vitamine B6 [mg]				
Overigen	1.20	0.57	142	100
melk (producten) >= 3 g vet/100 g	0.03	0.05	69	49
melk (producten) 1,5-<3 g vet/100 g	0.10	0.11	106	75
melk (producten) <1,5 g vet/100 g	0.04	0.12	62	44
kaas <= 25 g vet/100 g	0.00	0.01	23	16
kaas > 25 g vet/100 g	0.02	0.02	94	66
vlees(waren) en gevogelte <15 g vet/100	0.18	0.24	103	73
vlees(waren) en gevogelte 15-<25g vet/10	0.05	0.07	71	50
vlees (waren (>=25 g vet/100 g)	0.04	0.05	87	61
margarine en roomboter	0.00	0.00	2	1
hartige sauzen met vet	0.01	0.03	34	24
hartige sauzen zonder vet	0.00	0.00	21	15
noten en zaden	0.02	0.05	22	15
droge snacks (chips, zoutjes etc)	0.08	0.17	52	37
overige hartige snacks	0.02	0.05	52	37
vruchtensappen / -siropen	0.01	0.04	32	23
frisdranken/limonades	0.00	0.01	1	1
light frisdranken/limonades en bronwater	0.00	0.01	4	3
thee	0.03	0.04	73	51
Dag totaal	1.82	0.72	142	100
vitamine D [µg]				
Overigen	0.9	0.7	140	99
melk (producten) >= 3 g vet/100 g	0.1	0.1	64	45
melk (producten) 1,5-<3 g vet/100 g	0.1	0.1	105	74
melk (producten) <1,5 g vet/100 g	0.0	0.1	45	32
kaas <= 25 g vet/100 g	0.0	0.1	21	15
kaas > 25 g vet/100 g	0.1	0.2	91	64
vlees(waren) en gevogelte <15 g vet/100	0.1	0.2	95	67
vlees(waren) en gevogelte 15-<25g vet/10	0.1	0.2	69	49
vlees (waren (>=25 g vet/100 g)	0.1	0.2	86	61
margarine en roomboter	1.2	1.7	94	66
halvarine	1.2	1.6	79	56
olie, bak- en braadvet, frituurvet	0.5	1.0	49	35
hartige sauzen met vet	0.0	0.3	58	41
hartige sauzen zonder vet	0.0	0.0	1	1
droge snacks (chips, zoutjes etc)	0.0	0.1	5	4
overige hartige snacks	0.1	0.2	52	37
Dag totaal	4.6	2.3	142	100
vitamine E [mg]				
Overigen	5.1	3.1	142	100
melk (producten) >= 3 g vet/100 g	0.1	0.2	64	45
melk (producten) 1,5-<3 g vet/100 g	0.2	0.2	106	75
melk (producten) <1,5 g vet/100 g	0.0	0.4	34	24

[1] overigen = bijdrage van overige, niet gespecificeerde productgroepen

Project : basis rapportage VCP (SAS)
Weergave: Ongewogen, vast aantal van 2 dagen, inclusief nulgebruikers
Methode : Procedure TBABS101
Tabel : Absolute bijdrage van voedingsmiddelen aan de inname van voedingsstoffen
Groep : mannen , 16-19 jaar, 142 personen

Voedingsstof/productgroep	gemiddelde	standaard afwijking	gebruikers aantal	[%]
kaas <= 25 g vet/100 g	0.0	0.1	21	15
kaas > 25 g vet/100 g	0.2	0.2	91	64
vlees(waren) en gevogelte <15 g vet/100	0.1	0.2	79	56
vlees(waren) en gevogelte 15-<25g vet/10	0.1	0.1	69	49
vlees (waren (>=25 g vet/100 g)	0.0	0.1	84	59
margarine en roomboter	3.8	6.0	95	67
halvarine	2.0	2.7	79	56
olie, bak- en braadvet, frituurvet	2.0	4.2	82	58
hartige sauzen met vet	1.1	1.7	67	47
hartige sauzen zonder vet	0.0	0.1	17	12
noten en zaden	0.3	0.8	22	15
droge snacks (chips, zoutjes etc)	0.6	1.3	47	33
overige hartige snacks	0.6	1.3	52	37
vruchtensappen / -siropen	0.1	0.4	33	23
Dag totaal	16.4	8.4	142	100
vitamine C [mg]				
Overigen	43	31	141	99
melk (producten) >= 3 g vet/100 g	1	3	61	43
melk (producten) 1,5-<3 g vet/100 g	5	5	106	75
melk (producten) <1,5 g vet/100 g	2	4	61	43
kaas <= 25 g vet/100 g	0	0	20	14
kaas > 25 g vet/100 g	0	0	93	65
vlees(waren) en gevogelte <15 g vet/100	0	2	47	33
vlees(waren) en gevogelte 15-<25g vet/10	5	8	50	35
vlees (waren (>=25 g vet/100 g)	0	1	34	24
margarine en roomboter	0	0	2	1
hartige sauzen met vet	0	2	25	18
hartige sauzen zonder vet	0	1	20	14
noten en zaden	0	0	5	4
droge snacks (chips, zoutjes etc)	1	3	44	31
overige hartige snacks	0	1	14	10
vruchtensappen / -siropen	9	24	35	25
frisdranken/limonades	2	9	30	21
light frisdranken/limonades en bronwater	0	4	4	3
thee	0	1	73	51
Dag totaal	71	47	142	100

[1] overigen = bijdrage van overige, niet gespecificeerde productgroepen

Project : basis rapportage VCP (SAS)
Weergave: Ongewogen, vast aantal van 2 dagen, inclusief nulgebruikers
Methode : Procedure TBABS101
Tabel : Absolute bijdrage van voedingsmiddelen aan de inname van voedingsstoffen
Groep : mannen , 19-22 jaar, 130 personen

Voedingsstof/productgroep	gemiddelde	standaard afwijking	gebruikers aantal	[%]
energie [kJ]				
melk (producten) >= 3 g vet/100 g	303	492	81	62
melk (producten) 1,5-<3 g vet/100 g	697	726	96	74
melk (producten) <1,5 g vet/100 g	213	339	59	45
kaas <= 25 g vet/100 g	28	115	12	9
kaas > 25 g vet/100 g	404	459	84	65
vlees(waren) en gevogelte <15 g vet/100	437	418	102	78
vlees(waren) en gevogelte 15-<25g vet/10	484	534	79	61
vlees (waren (>=25 g vet/100 g)	489	677	86	66
margarine en roomboter	531	698	88	68
halvarine	201	291	68	52
olie, bak- en braadvet, frituurvet	288	350	77	59
hartige sauzen met vet	180	294	73	56
hartige sauzen zonder vet	25	54	43	33
noten en zaden	97	297	18	14
droge snacks (chips, zoutjes etc)	303	539	50	38
overige hartige snacks	324	505	54	42
vruchtensappen / -siropen	84	154	45	35
frisdranken/limonades	632	699	100	77
light frisdranken/limonades en bronwater	1	4	9	7
koffie	8	9	80	62
overigen	6196	2277	130	100
Dag totaal	11924	3341	130	100
energie [kcal]				
melk (producten) >= 3 g vet/100 g	73	118	81	62
melk (producten) 1,5-<3 g vet/100 g	165	172	96	74
melk (producten) <1,5 g vet/100 g	50	80	59	45
kaas <= 25 g vet/100 g	7	28	12	9
kaas > 25 g vet/100 g	97	111	84	65
vlees(waren) en gevogelte <15 g vet/100	104	100	102	78
vlees(waren) en gevogelte 15-<25g vet/10	117	129	79	61
vlees (waren (>=25 g vet/100 g)	118	164	86	66
margarine en roomboter	129	170	88	68
halvarine	49	71	68	52
olie, bak- en braadvet, frituurvet	70	85	77	59
hartige sauzen met vet	43	71	73	56
hartige sauzen zonder vet	6	13	43	33
noten en zaden	23	72	18	14
droge snacks (chips, zoutjes etc)	73	129	50	38
overige hartige snacks	78	121	54	42
vruchtensappen / -siropen	20	36	45	35
frisdranken/limonades	149	164	100	77
light frisdranken/limonades en bronwater	0	1	9	7
koffie	2	2	80	62
overigen	1469	541	130	100
Dag totaal	2842	797	130	100
eiwit totaal [g]				
Overigen	39	16	130	100
melk (producten) >= 3 g vet/100 g	3	6	81	62
melk (producten) 1,5-<3 g vet/100 g	10	11	96	74
melk (producten) <1,5 g vet/100 g	3	5	58	45
kaas <= 25 g vet/100 g	1	3	12	9
kaas > 25 g vet/100 g	6	7	84	65
vlees(waren) en gevogelte <15 g vet/100	16	15	102	78
vlees(waren) en gevogelte 15-<25g vet/10	9	10	79	61
vlees (waren (>=25 g vet/100 g)	5	7	86	66
margarine en roomboter	0	0	88	68
halvarine	0	0	63	48
olie, bak- en braadvet, frituurvet	0	0	66	51

[1] overigen = bijdrage van overige, niet gespecificeerde productgroepen

Project : basis rapportage VCP (SAS)
Weergave: Ongewogen, vast aantal van 2 dagen, inclusief nulgebruikers
Methode : Procedure TBABS101
Tabel : Absolute bijdrage van voedingsmiddelen aan de inname van voedingsstoffen
Groep : mannen , 19-22 jaar, 130 personen

Voedingsstof/productgroep	gemiddelde	standaard afwijking	gebruikers aantal	[%]
hartige sauzen met vet	0	1	63	48
hartige sauzen zonder vet	0	0	43	33
noten en zaden	1	3	18	14
droge snacks (chips, zoutjes etc)	1	1	50	38
overige hartige snacks	3	5	54	42
vruchtensappen / -siropen	0	0	45	35
frisdranken/limonades	0	0	7	5
Dag totaal	98	31	130	100
plantaardig eiwit [g]				
Overigen	32	13	130	100
melk (producten) >= 3 g vet/100 g	0	0	8	6
melk (producten) 1,5-<3 g vet/100 g	0	1	35	27
melk (producten) <1,5 g vet/100 g	0	0	13	10
vlees(waren) en gevogelte <15 g vet/100	0	0	7	5
vlees (waren (>=25 g vet/100 g)	0	0	4	3
margarine en roomboter	0	0	56	43
halvarine	0	0	63	48
olie, bak- en braadvet, frituurvet	0	0	66	51
hartige sauzen met vet	0	1	55	42
hartige sauzen zonder vet	0	0	43	33
noten en zaden	1	3	18	14
droge snacks (chips, zoutjes etc)	1	1	48	37
overige hartige snacks	1	1	44	34
vruchtensappen / -siropen	0	0	44	34
frisdranken/limonades	0	0	7	5
Dag totaal	36	13	130	100
dierlijk eiwit [g]				
Overigen	7	8	122	94
melk (producten) >= 3 g vet/100 g	3	6	81	62
melk (producten) 1,5-<3 g vet/100 g	10	11	96	74
melk (producten) <1,5 g vet/100 g	3	5	57	44
kaas <= 25 g vet/100 g	1	3	12	9
kaas > 25 g vet/100 g	6	7	84	65
vlees(waren) en gevogelte <15 g vet/100	16	15	102	78
vlees(waren) en gevogelte 15-<25g vet/10	9	10	79	61
vlees (waren (>=25 g vet/100 g)	5	7	86	66
margarine en roomboter	0	0	88	68
halvarine	0	0	62	48
olie, bak- en braadvet, frituurvet	0	0	5	4
hartige sauzen met vet	0	0	40	31
hartige sauzen zonder vet	0	0	6	5
droge snacks (chips, zoutjes etc)	0	0	6	5
overige hartige snacks	2	4	54	42
vruchtensappen / -siropen	0	0	1	1
Dag totaal	62	24	130	100
vet totaal [g]				
Overigen	30	18	130	100
melk (producten) >= 3 g vet/100 g	4	7	81	62
melk (producten) 1,5-<3 g vet/100 g	5	5	96	74
melk (producten) <1,5 g vet/100 g	1	2	56	43
kaas <= 25 g vet/100 g	0	2	12	9
kaas > 25 g vet/100 g	8	9	84	65
vlees(waren) en gevogelte <15 g vet/100	4	5	102	78
vlees(waren) en gevogelte 15-<25g vet/10	9	10	79	61
vlees (waren (>=25 g vet/100 g)	11	15	86	66
margarine en roomboter	14	19	88	68
halvarine	5	8	68	52

[1] overigen = bijdrage van overige, niet gespecificeerde productgroepen

Project : basis rapportage VCP (SAS)
Weergave: Ongewogen, vast aantal van 2 dagen, inclusief nulgebruikers
Methode : Procedure TBABS101
Tabel : Absolute bijdrage van voedingsmiddelen aan de inname van voedingsstoffen
Groep : mannen , 19-22 jaar, 130 personen

Voedingsstof/productgroep	gemiddelde	standaard afwijking	gebruikers aantal	[%]
olie, bak- en braadvet, frituurvet	8	9	77	59
hartige sauzen met vet	4	6	73	56
hartige sauzen zonder vet	0	0	9	7
noten en zaden	2	6	18	14
droge snacks (chips, zoutjes etc)	5	8	50	38
overige hartige snacks	5	8	54	42
vruchtensappen / -siropen	0	0	1	1
Dag totaal	114	37	130	100
verzadigde vetzuren [g]				
Overigen	10	7	130	100
melk (producten) >= 3 g vet/100 g	2	4	81	62
melk (producten) 1,5-<3 g vet/100 g	3	3	96	74
melk (producten) <1,5 g vet/100 g	0	1	56	43
kaas <= 25 g vet/100 g	0	1	12	9
kaas > 25 g vet/100 g	5	6	84	65
vlees(waren) en gevogelte <15 g vet/100	2	2	102	78
vlees(waren) en gevogelte 15-<25g vet/10	3	4	79	61
vlees (waren (>=25 g vet/100 g)	4	5	86	66
margarine en roomboter	5	8	88	68
halvarine	2	2	68	52
olie, bak- en braadvet, frituurvet	3	4	77	59
hartige sauzen met vet	1	1	73	56
noten en zaden	0	1	18	14
droge snacks (chips, zoutjes etc)	1	2	50	38
overige hartige snacks	2	3	54	42
vruchtensappen / -siropen	0	0	1	1
Dag totaal	44	15	130	100
enkelvoudig onverzadigde vetzuren [g]				
Overigen	11	7	130	100
melk (producten) >= 3 g vet/100 g	1	2	81	62
melk (producten) 1,5-<3 g vet/100 g	1	1	96	74
melk (producten) <1,5 g vet/100 g	0	0	56	43
kaas <= 25 g vet/100 g	0	1	12	9
kaas > 25 g vet/100 g	2	3	84	65
vlees(waren) en gevogelte <15 g vet/100	2	2	102	78
vlees(waren) en gevogelte 15-<25g vet/10	4	4	79	61
vlees (waren (>=25 g vet/100 g)	5	7	86	66
margarine en roomboter	4	5	88	68
halvarine	1	2	68	52
olie, bak- en braadvet, frituurvet	2	3	77	59
hartige sauzen met vet	1	2	73	56
hartige sauzen zonder vet	0	0	9	7
noten en zaden	1	3	18	14
droge snacks (chips, zoutjes etc)	2	4	50	38
overige hartige snacks	2	4	54	42
vruchtensappen / -siropen	0	0	1	1
Dag totaal	40	14	130	100
meervoudig onverzadigde vetzuren [g]				
Overigen	6	4	130	100
melk (producten) >= 3 g vet/100 g	0	0	80	62
melk (producten) 1,5-<3 g vet/100 g	0	0	96	74
melk (producten) <1,5 g vet/100 g	0	0	56	43
kaas <= 25 g vet/100 g	0	0	12	9
kaas > 25 g vet/100 g	0	0	84	65
vlees(waren) en gevogelte <15 g vet/100	1	1	102	78
vlees(waren) en gevogelte 15-<25g vet/10	1	1	79	61
vlees (waren (>=25 g vet/100 g)	1	2	86	66

[1] overigen = bijdrage van overige, niet gespecificeerde productgroepen

Project : basis rapportage VCP (SAS)
Weergave: Ongewogen, vast aantal van 2 dagen, inclusief nulgebruikers
Methode : Procedure TBABS101
Tabel : Absolute bijdrage van voedingsmiddelen aan de inname van voedingsstoffen
Groep : mannen , 19-22 jaar, 130 personen

Voedingsstof/productgroep	gemiddelde	standaard afwijking	gebruikers aantal	[%]
margarine en roomboter	5	7	88	68
halvarine	2	3	68	52
olie, bak- en braadvet, frituurvet	2	4	77	59
hartige sauzen met vet	1	3	73	56
hartige sauzen zonder vet	0	0	6	5
noten en zaden	1	2	18	14
droge snacks (chips, zoutjes etc)	1	2	50	38
overige hartige snacks	1	1	54	42
vruchtensappen / -siropen	0	0	1	1
Dag totaal	22	9	130	100
linolzuur [g]				
Overigen	5	4	130	100
melk (producten) >= 3 g vet/100 g	0	0	80	62
melk (producten) 1,5-<3 g vet/100 g	0	0	96	74
melk (producten) <1,5 g vet/100 g	0	0	50	38
kaas <= 25 g vet/100 g	0	0	12	9
kaas > 25 g vet/100 g	0	0	84	65
vlees(waren) en gevogelte <15 g vet/100	0	1	96	74
vlees(waren) en gevogelte 15-<25g vet/10	1	1	69	53
vlees (waren (>=25 g vet/100 g)	1	2	85	65
margarine en roomboter	4	7	88	68
halvarine	2	3	68	52
olie, bak- en braadvet, frituurvet	2	3	77	59
hartige sauzen met vet	1	2	73	56
hartige sauzen zonder vet	0	0	6	5
noten en zaden	1	2	18	14
droge snacks (chips, zoutjes etc)	1	1	50	38
overige hartige snacks	1	1	54	42
vruchtensappen / -siropen	0	0	1	1
Dag totaal	19	9	130	100
cholesterol [mg]				
Overigen	84	98	130	100
melk (producten) >= 3 g vet/100 g	14	34	78	60
melk (producten) 1,5-<3 g vet/100 g	13	14	96	74
melk (producten) <1,5 g vet/100 g	1	1	50	38
kaas <= 25 g vet/100 g	2	6	12	9
kaas > 25 g vet/100 g	26	29	84	65
vlees(waren) en gevogelte <15 g vet/100	30	37	93	72
vlees(waren) en gevogelte 15-<25g vet/10	26	31	76	58
vlees (waren (>=25 g vet/100 g)	24	35	86	66
margarine en roomboter	5	25	88	68
halvarine	1	5	68	52
olie, bak- en braadvet, frituurvet	0	3	59	45
hartige sauzen met vet	2	3	64	49
noten en zaden	0	0	6	5
droge snacks (chips, zoutjes etc)	1	3	44	34
overige hartige snacks	12	19	54	42
Dag totaal	240	125	130	100
koolhydraten totaal [g]				
Overigen	236	81	130	100
melk (producten) >= 3 g vet/100 g	6	9	81	62
melk (producten) 1,5-<3 g vet/100 g	20	21	96	74
melk (producten) <1,5 g vet/100 g	8	14	59	45
kaas <= 25 g vet/100 g	0	0	5	4
kaas > 25 g vet/100 g	0	0	9	7
vlees(waren) en gevogelte <15 g vet/100	0	0	64	49
vlees(waren) en gevogelte 15-<25g vet/10	1	2	43	33

[1] overigen = bijdrage van overige, niet gespecificeerde productgroepen

Project : basis rapportage VCP (SAS)
Weergave: Ongewogen, vast aantal van 2 dagen, inclusief nulgebruikers
Methode : Procedure TBABS101
Tabel : Absolute bijdrage van voedingsmiddelen aan de inname van voedingsstoffen
Groep : mannen , 19-22 jaar, 130 personen

Voedingsstof/productgroep	gemiddelde	standaard afwijking	gebruikers aantal	[%]
vlees (waren (>=25 g vet/100 g)	0	1	82	63
margarine en roomboter	0	0	88	68
halvarine	0	0	63	48
olie, bak- en braadvet, frituurvet	0	0	62	48
hartige sauzen met vet	2	5	73	56
hartige sauzen zonder vet	1	3	43	33
noten en zaden	1	4	18	14
droge snacks (chips, zoutjes etc)	7	13	50	38
overige hartige snacks	4	7	54	42
vruchtensappen / -siropen	5	9	45	35
frisdranken/limonades	37	41	100	77
light frisdranken/limonades en bronwater	0	0	9	7
koffie	0	1	80	62
Dag totaal	330	96	130	100
mono- en disacchariden [g]				
Overigen	85	43	130	100
melk (producten) >= 3 g vet/100 g	6	8	81	62
melk (producten) 1,5-<3 g vet/100 g	18	20	96	74
melk (producten) <1,5 g vet/100 g	8	13	59	45
kaas <= 25 g vet/100 g	0	0	5	4
kaas > 25 g vet/100 g	0	0	9	7
vlees(waren) en gevogelte <15 g vet/100	0	0	57	44
vlees(waren) en gevogelte 15-<25g vet/10	0	0	8	6
vlees (waren (>=25 g vet/100 g)	0	0	56	43
margarine en roomboter	0	0	88	68
halvarine	0	0	63	48
olie, bak- en braadvet, frituurvet	0	0	53	41
hartige sauzen met vet	1	3	73	56
hartige sauzen zonder vet	1	3	43	33
noten en zaden	0	0	16	12
droge snacks (chips, zoutjes etc)	0	0	44	34
overige hartige snacks	1	1	43	33
vruchtensappen / -siropen	5	9	45	35
frisdranken/limonades	37	41	100	77
light frisdranken/limonades en bronwater	0	0	9	7
koffie	0	1	80	62
Dag totaal	163	62	130	100
polysacchariden [g]				
Overigen	151	53	130	100
melk (producten) >= 3 g vet/100 g	0	1	28	22
melk (producten) 1,5-<3 g vet/100 g	1	2	49	38
melk (producten) <1,5 g vet/100 g	0	1	17	13
vlees(waren) en gevogelte <15 g vet/100	0	0	23	18
vlees(waren) en gevogelte 15-<25g vet/10	1	2	40	31
vlees (waren (>=25 g vet/100 g)	0	1	74	57
margarine en roomboter	0	0	11	8
halvarine	0	0	62	48
olie, bak- en braadvet, frituurvet	0	0	13	10
hartige sauzen met vet	1	2	70	54
hartige sauzen zonder vet	0	0	31	24
noten en zaden	1	4	18	14
droge snacks (chips, zoutjes etc)	7	12	50	38
overige hartige snacks	4	7	54	42
frisdranken/limonades	0	2	1	1
Dag totaal	168	56	130	100

[1] overigen = bijdrage van overige, niet gespecificeerde productgroepen

Project : basis rapportage VCP (SAS)
Weergave: Ongewogen, vast aantal van 2 dagen, inclusief nulgebruikers
Methode : Procedure TBABS101
Tabel : Absolute bijdrage van voedingsmiddelen aan de inname van voedingsstoffen
Groep : mannen , 19-22 jaar, 130 personen

Voedingsstof/productgroep	gemiddelde	standaard afwijking	gebruikers aantal	[%]
voedingsvezel [g]				
Overigen	22	10	130	100
melk (producten) >= 3 g vet/100 g	0	0	6	5
melk (producten) 1,5-<3 g vet/100 g	0	1	35	27
melk (producten) <1,5 g vet/100 g	0	1	16	12
vlees(waren) en gevogelte <15 g vet/100	0	0	7	5
vlees (waren (>=25 g vet/100 g)	0	0	1	1
halvarine	0	0	1	1
hartige sauzen met vet	0	0	46	35
hartige sauzen zonder vet	0	0	43	33
noten en zaden	0	1	18	14
droge snacks (chips, zoutjes etc)	1	2	50	38
overige hartige snacks	0	0	29	22
vruchtensappen / -siropen	0	0	39	30
frisdranken/limonades	0	0	3	2
koffie	1	1	80	62
Dag totaal	24	10	130	100
water [g]				
Overigen	896	671	130	100
melk (producten) >= 3 g vet/100 g	63	136	81	62
melk (producten) 1,5-<3 g vet/100 g	255	285	96	74
melk (producten) <1,5 g vet/100 g	77	131	59	45
kaas <= 25 g vet/100 g	1	4	12	9
kaas > 25 g vet/100 g	10	12	84	65
vlees(waren) en gevogelte <15 g vet/100	48	43	102	78
vlees(waren) en gevogelte 15-<25g vet/10	27	31	79	61
vlees (waren (>=25 g vet/100 g)	17	23	86	66
margarine en roomboter	3	4	88	68
halvarine	9	14	68	52
olie, bak- en braadvet, frituurvet	0	0	53	41
hartige sauzen met vet	15	30	73	56
hartige sauzen zonder vet	3	7	43	33
noten en zaden	0	1	18	14
droge snacks (chips, zoutjes etc)	0	1	50	38
overige hartige snacks	15	23	54	42
vruchtensappen / -siropen	45	84	45	35
frisdranken/limonades	319	363	100	77
light frisdranken/limonades en bronwater	60	222	16	12
koffie	276	323	80	62
thee	190	266	72	55
Dag totaal	2329	830	130	100
alcohol [g]				
Overigen	14	27	55	42
hartige sauzen met vet	0	0	12	9
frisdranken/limonades	0	0	1	1
Dag totaal	14	27	63	48
calcium [mg]				
Overigen	253	119	130	100
melk (producten) >= 3 g vet/100 g	100	187	81	62
melk (producten) 1,5-<3 g vet/100 g	347	390	96	74
melk (producten) <1,5 g vet/100 g	106	180	59	45
kaas <= 25 g vet/100 g	20	90	12	9
kaas > 25 g vet/100 g	203	230	84	65
vlees(waren) en gevogelte <15 g vet/100	4	5	98	75
vlees(waren) en gevogelte 15-<25g vet/10	5	6	76	58
vlees (waren (>=25 g vet/100 g)	5	8	86	66
margarine en roomboter	2	3	88	68

[1] overigen = bijdrage van overige, niet gespecificeerde productgroepen

Project : basis rapportage VCP (SAS)
Weergave: Ongewogen, vast aantal van 2 dagen, inclusief nulgebruikers
Methode : Procedure TBABS101
Tabel : Absolute bijdrage van voedingsmiddelen aan de inname van voedingsstoffen
Groep : mannen , 19-22 jaar, 130 personen

Voedingsstof/productgroep	gemiddelde	standaard afwijking	gebruikers aantal	[%]
halvarine	3	18	63	48
olie, bak- en braadvet, frituurvet	1	3	66	51
hartige sauzen met vet	3	8	70	54
hartige sauzen zonder vet	0	1	26	20
noten en zaden	2	6	18	14
droge snacks (chips, zoutjes etc)	4	8	50	38
overige hartige snacks	13	24	53	41
vruchtensappen / -siropen	7	13	45	35
frisdranken/limonades	14	17	97	75
light frisdranken/limonades en bronwater	1	6	16	12
koffie	9	10	80	62
thee	10	14	72	55
Dag totaal	1114	542	130	100
fosfor [mg]				
Overigen	836	373	130	100
melk (producten) >= 3 g vet/100 g	76	141	81	62
melk (producten) 1,5-<3 g vet/100 g	267	300	96	74
melk (producten) <1,5 g vet/100 g	85	141	59	45
kaas <= 25 g vet/100 g	16	69	12	9
kaas > 25 g vet/100 g	135	151	84	65
vlees(waren) en gevogelte <15 g vet/100	150	133	102	78
vlees(waren) en gevogelte 15-<25g vet/10	69	77	79	61
vlees (waren (>=25 g vet/100 g)	63	85	86	66
margarine en roomboter	3	5	88	68
halvarine	2	4	63	48
olie, bak- en braadvet, frituurvet	1	2	46	35
hartige sauzen met vet	9	23	70	54
hartige sauzen zonder vet	1	2	26	20
noten en zaden	15	48	16	12
droge snacks (chips, zoutjes etc)	19	35	50	38
overige hartige snacks	38	65	53	41
vruchtensappen / -siropen	6	13	45	35
frisdranken/limonades	45	64	97	75
light frisdranken/limonades en bronwater	6	28	13	10
koffie	0	1	80	62
thee	4	5	72	55
Dag totaal	1847	627	130	100
ijzer [mg]				
Overigen	7.9	3.5	130	100
melk (producten) >= 3 g vet/100 g	0.1	0.1	79	61
melk (producten) 1,5-<3 g vet/100 g	0.2	0.3	96	74
melk (producten) <1,5 g vet/100 g	0.1	0.2	51	39
kaas <= 25 g vet/100 g	0.0	0.0	12	9
kaas > 25 g vet/100 g	0.0	0.0	84	65
vlees(waren) en gevogelte <15 g vet/100	0.8	0.9	102	78
vlees(waren) en gevogelte 15-<25g vet/10	0.8	0.9	79	61
vlees (waren (>=25 g vet/100 g)	0.6	0.9	86	66
margarine en roomboter	0.0	0.0	65	50
halvarine	0.0	0.0	7	5
olie, bak- en braadvet, frituurvet	0.0	0.0	69	53
hartige sauzen met vet	0.2	0.8	70	54
hartige sauzen zonder vet	0.0	0.1	9	7
noten en zaden	0.1	0.2	14	11
droge snacks (chips, zoutjes etc)	0.3	0.5	50	38
overige hartige snacks	0.4	0.7	53	41
vruchtensappen / -siropen	0.2	1.1	45	35
frisdranken/limonades	0.0	0.1	56	43
light frisdranken/limonades en bronwater	0.1	0.4	7	5

[1] overigen = bijdrage van overige, niet gespecificeerde productgroepen

Project : basis rapportage VCP (SAS)
Weergave: Ongewogen, vast aantal van 2 dagen, inclusief nulgebruikers
Methode : Procedure TBABS101
Tabel : Absolute bijdrage van voedingsmiddelen aan de inname van voedingsstoffen
Groep : mannen , 19-22 jaar, 130 personen

Voedingsstof/productgroep	gemiddelde	standaard afwijking	gebruikers aantal	[%]
koffie	0.4	0.5	80	62
thee	0.0	0.1	72	55
Dag totaal	12.2	4.4	130	100
haem ijzer [mg]				
Overigen	0.3	0.5	51	39
melk (producten) <1,5 g vet/100 g	0.0	0.0	8	6
vlees(waren) en gevogelte <15 g vet/100	0.8	0.9	102	78
vlees(waren) en gevogelte 15-<25g vet/10	0.8	0.9	79	61
vlees (waren (>=25 g vet/100 g)	0.6	0.8	86	66
margarine en roomboter	0.0	0.0	12	9
olie, bak- en braadvet, frituurvet	0.0	0.0	57	44
hartige sauzen met vet	0.0	0.0	4	3
droge snacks (chips, zoutjes etc)	0.0	0.1	4	3
overige hartige snacks	0.3	0.6	49	38
Dag totaal	2.7	1.5	130	100
non-haem ijzer [mg]				
Overigen	7.6	3.4	130	100
melk (producten) >= 3 g vet/100 g	0.1	0.1	79	61
melk (producten) 1,5-<3 g vet/100 g	0.2	0.3	96	74
melk (producten) <1,5 g vet/100 g	0.1	0.2	46	35
kaas <= 25 g vet/100 g	0.0	0.0	12	9
kaas > 25 g vet/100 g	0.0	0.0	84	65
vlees(waren) en gevogelte <15 g vet/100	0.0	0.1	8	6
vlees (waren (>=25 g vet/100 g)	0.1	0.2	30	23
margarine en roomboter	0.0	0.0	61	47
halvarine	0.0	0.0	7	5
olie, bak- en braadvet, frituurvet	0.0	0.0	23	18
hartige sauzen met vet	0.2	0.8	70	54
hartige sauzen zonder vet	0.0	0.1	9	7
noten en zaden	0.1	0.2	14	11
droge snacks (chips, zoutjes etc)	0.3	0.5	48	37
overige hartige snacks	0.1	0.2	41	32
vruchtensappen / -siropen	0.2	1.1	45	35
frisdranken/limonades	0.0	0.1	56	43
light frisdranken/limonades en bronwater	0.1	0.4	7	5
koffie	0.4	0.5	80	62
thee	0.0	0.1	72	55
Dag totaal	9.4	3.9	130	100
natrium [mg]				
Overigen	1768	800	130	100
melk (producten) >= 3 g vet/100 g	45	80	81	62
melk (producten) 1,5-<3 g vet/100 g	140	154	96	74
melk (producten) <1,5 g vet/100 g	38	66	57	44
kaas <= 25 g vet/100 g	22	96	12	9
kaas > 25 g vet/100 g	207	232	84	65
vlees(waren) en gevogelte <15 g vet/100	216	240	102	78
vlees(waren) en gevogelte 15-<25g vet/10	129	191	79	61
vlees (waren (>=25 g vet/100 g)	284	350	86	66
margarine en roomboter	43	60	88	68
halvarine	25	44	63	48
olie, bak- en braadvet, frituurvet	21	37	53	41
hartige sauzen met vet	114	201	73	56
hartige sauzen zonder vet	79	151	43	33
noten en zaden	24	97	18	14
droge snacks (chips, zoutjes etc)	74	137	49	38
overige hartige snacks	213	345	54	42
vruchtensappen / -siropen	4	23	45	35

[1] overigen = bijdrage van overige, niet gespecificeerde productgroepen

Project : basis rapportage VCP (SAS)
Weergave: Ongewogen, vast aantal van 2 dagen, inclusief nulgebruikers
Methode : Procedure TBABS101
Tabel : Absolute bijdrage van voedingsmiddelen aan de inname van voedingsstoffen
Groep : mannen , 19-22 jaar, 130 personen

Voedingsstof/productgroep	gemiddelde	standaard afwijking	gebruikers aantal	[%]
frisdranken/limonades	13	16	100	77
light frisdranken/limonades en bronwater	6	26	16	12
koffie	4	5	80	62
thee	3	4	72	55
Dag totaal	3472	1188	130	100
kalium [mg]				
Overigen	2185	919	130	100
melk (producten) >= 3 g vet/100 g	131	243	81	62
melk (producten) 1,5-<3 g vet/100 g	450	502	96	74
melk (producten) <1,5 g vet/100 g	136	230	53	41
kaas <= 25 g vet/100 g	2	7	12	9
kaas > 25 g vet/100 g	21	25	84	65
vlees(waren) en gevogelte <15 g vet/100	237	212	101	78
vlees(waren) en gevogelte 15-<25g vet/10	136	153	79	61
vlees (waren (>=25 g vet/100 g)	76	116	86	66
margarine en roomboter	4	7	88	68
halvarine	0	1	63	48
olie, bak- en braadvet, frituurvet	6	19	69	53
hartige sauzen met vet	31	151	70	54
hartige sauzen zonder vet	10	24	29	22
noten en zaden	21	64	18	14
droge snacks (chips, zoutjes etc)	122	243	50	38
overige hartige snacks	54	88	54	42
vruchtensappen / -siropen	83	157	45	35
frisdranken/limonades	13	34	100	77
light frisdranken/limonades en bronwater	0	1	16	12
koffie	212	249	80	62
thee	16	22	72	55
Dag totaal	3947	1300	130	100
magnesium [mg]				
Overigen	217	101	130	100
melk (producten) >= 3 g vet/100 g	10	18	77	59
melk (producten) 1,5-<3 g vet/100 g	36	39	96	74
melk (producten) <1,5 g vet/100 g	11	18	59	45
kaas <= 25 g vet/100 g	1	3	11	8
kaas > 25 g vet/100 g	8	9	82	63
vlees(waren) en gevogelte <15 g vet/100	16	15	100	77
vlees(waren) en gevogelte 15-<25g vet/10	10	11	79	61
vlees (waren (>=25 g vet/100 g)	5	7	86	66
margarine en roomboter	0	0	88	68
halvarine	0	0	7	5
olie, bak- en braadvet, frituurvet	0	0	54	42
hartige sauzen met vet	4	13	70	54
hartige sauzen zonder vet	0	1	29	22
noten en zaden	8	25	18	14
droge snacks (chips, zoutjes etc)	7	14	48	37
overige hartige snacks	6	10	53	41
vruchtensappen / -siropen	5	9	45	35
frisdranken/limonades	2	4	100	77
light frisdranken/limonades en bronwater	0	1	16	12
koffie	17	20	80	62
thee	2	3	72	55
Dag totaal	365	132	130	100
zink [mg]				
Overigen	4.3	2.1	130	100
melk (producten) >= 3 g vet/100 g	0.3	0.6	76	58
melk (producten) 1,5-<3 g vet/100 g	1.2	1.3	96	74

[1] overigen = bijdrage van overige, niet gespecificeerde productgroepen

Project : basis rapportage VCP (SAS)
Weergave: Ongewogen, vast aantal van 2 dagen, inclusief nulgebruikers
Methode : Procedure TBABS101
Tabel : Absolute bijdrage van voedingsmiddelen aan de inname van voedingsstoffen
Groep : mannen , 19-22 jaar, 130 personen

Voedingsstof/productgroep	gemiddelde	standaard afwijking	gebruikers aantal	[%]
melk (producten) <1,5 g vet/100 g	0.3	0.6	57	44
kaas <= 25 g vet/100 g	0.1	0.4	11	8
kaas > 25 g vet/100 g	0.9	1.0	82	63
vlees(waren) en gevogelte <15 g vet/100	1.5	1.6	100	77
vlees(waren) en gevogelte 15-<25g vet/10	1.3	1.6	79	61
vlees (waren (>=25 g vet/100 g)	0.7	0.9	86	66
margarine en roomboter	0.0	0.0	88	68
halvarine	0.0	0.0	7	5
olie, bak- en braadvet, frituurvet	0.0	0.0	53	41
hartige sauzen met vet	0.1	0.3	70	54
hartige sauzen zonder vet	0.0	0.1	26	20
noten en zaden	0.1	0.3	18	14
droge snacks (chips, zoutjes etc)	0.2	0.3	48	37
overige hartige snacks	0.3	0.5	53	41
vruchtensappen / -siropen	0.0	0.0	45	35
frisdranken/limonades	0.0	0.0	75	58
light frisdranken/limonades en bronwater	0.0	0.0	8	6
koffie	0.0	0.0	80	62
thee	0.0	0.0	72	55
Dag totaal	11.4	3.9	130	100
selenium [µg]				
Overigen	22	15	130	100
melk (producten) >= 3 g vet/100 g	1	2	75	58
melk (producten) 1,5-<3 g vet/100 g	3	3	96	74
melk (producten) <1,5 g vet/100 g	1	2	50	38
kaas <= 25 g vet/100 g	0	1	11	8
kaas > 25 g vet/100 g	3	3	81	62
vlees(waren) en gevogelte <15 g vet/100	8	8	96	74
vlees(waren) en gevogelte 15-<25g vet/10	4	5	76	58
vlees (waren (>=25 g vet/100 g)	4	5	86	66
margarine en roomboter	0	1	88	68
halvarine	0	0	63	48
olie, bak- en braadvet, frituurvet	0	1	59	45
hartige sauzen met vet	0	1	56	43
hartige sauzen zonder vet	0	0	23	18
noten en zaden	1	2	16	12
droge snacks (chips, zoutjes etc)	0	0	43	33
overige hartige snacks	2	3	53	41
vruchtensappen / -siropen	0	0	8	6
frisdranken/limonades	0	0	17	13
koffie	0	0	80	62
Dag totaal	50	20	130	100
koper [mg]				
Overigen	0.89	0.40	130	100
melk (producten) >= 3 g vet/100 g	0.01	0.03	75	58
melk (producten) 1,5-<3 g vet/100 g	0.06	0.09	96	74
melk (producten) <1,5 g vet/100 g	0.01	0.03	50	38
kaas <= 25 g vet/100 g	0.00	0.01	11	8
kaas > 25 g vet/100 g	0.01	0.01	81	62
vlees(waren) en gevogelte <15 g vet/100	0.04	0.05	96	74
vlees(waren) en gevogelte 15-<25g vet/10	0.03	0.03	76	58
vlees (waren (>=25 g vet/100 g)	0.05	0.09	86	66
margarine en roomboter	0.00	0.00	88	68
halvarine	0.00	0.00	63	48
olie, bak- en braadvet, frituurvet	0.00	0.00	65	50
hartige sauzen met vet	0.02	0.09	56	43
hartige sauzen zonder vet	0.00	0.01	26	20
noten en zaden	0.03	0.09	16	12
droge snacks (chips, zoutjes etc)	0.03	0.05	47	36

[1] overigen = bijdrage van overige, niet gespecificeerde productgroepen

Project : basis rapportage VCP (SAS)
Weergave: Ongewogen, vast aantal van 2 dagen, inclusief nulgebruikers
Methode : Procedure TBABS101
Tabel : Absolute bijdrage van voedingsmiddelen aan de inname van voedingsstoffen
Groep : mannen , 19-22 jaar, 130 personen

Voedingsstof/productgroep	gemiddelde	standaard afwijking	gebruikers aantal	[%]
overige hartige snacks	0.02	0.04	53	41
vruchtensappen / -siropen	0.01	0.02	45	35
frisdranken/limonades	0.02	0.03	83	64
light frisdranken/limonades en bronwater	0.00	0.01	13	10
koffie	0.02	0.03	80	62
thee	0.02	0.03	72	55
Dag totaal	1.28	0.47	130	100
retinol equivalenten [µg]				
Overigen	248	289	130	100
melk (producten) >= 3 g vet/100 g	34	72	77	59
melk (producten) 1,5-<3 g vet/100 g	46	49	96	74
melk (producten) <1,5 g vet/100 g	4	13	48	37
kaas <= 25 g vet/100 g	5	20	12	9
kaas > 25 g vet/100 g	72	82	84	65
vlees(waren) en gevogelte <15 g vet/100	21	208	71	55
vlees(waren) en gevogelte 15-<25g vet/10	5	7	61	47
vlees (waren (>=25 g vet/100 g)	278	782	79	61
margarine en roomboter	126	175	88	68
halvarine	100	149	68	52
olie, bak- en braadvet, frituurvet	40	63	53	41
hartige sauzen met vet	7	49	52	40
hartige sauzen zonder vet	4	10	29	22
noten en zaden	0	0	4	3
droge snacks (chips, zoutjes etc)	2	6	40	31
overige hartige snacks	7	16	52	40
vruchtensappen / -siropen	1	6	5	4
Dag totaal	1000	876	130	100
vitamine B1 [mg]				
Overigen	0.72	0.50	130	100
melk (producten) >= 3 g vet/100 g	0.03	0.05	80	62
melk (producten) 1,5-<3 g vet/100 g	0.09	0.10	96	74
melk (producten) <1,5 g vet/100 g	0.03	0.05	50	38
kaas <= 25 g vet/100 g	0.00	0.00	12	9
kaas > 25 g vet/100 g	0.01	0.02	84	65
vlees(waren) en gevogelte <15 g vet/100	0.17	0.20	102	78
vlees(waren) en gevogelte 15-<25g vet/10	0.10	0.13	79	61
vlees (waren (>=25 g vet/100 g)	0.08	0.14	86	66
margarine en roomboter	0.00	0.00	12	9
hartige sauzen met vet	0.07	0.19	49	38
hartige sauzen zonder vet	0.00	0.01	29	22
noten en zaden	0.02	0.06	18	14
droge snacks (chips, zoutjes etc)	0.01	0.02	43	33
overige hartige snacks	0.02	0.05	53	41
vruchtensappen / -siropen	0.02	0.04	38	29
frisdranken/limonades	0.00	0.00	1	1
koffie	0.03	0.03	80	62
Dag totaal	1.40	0.62	130	100
vitamine B2 [mg]				
Overigen	0.61	0.28	130	100
melk (producten) >= 3 g vet/100 g	0.16	0.32	80	62
melk (producten) 1,5-<3 g vet/100 g	0.50	0.56	96	74
melk (producten) <1,5 g vet/100 g	0.16	0.28	53	41
kaas <= 25 g vet/100 g	0.01	0.02	12	9
kaas > 25 g vet/100 g	0.05	0.06	84	65
vlees(waren) en gevogelte <15 g vet/100	0.08	0.09	102	78
vlees(waren) en gevogelte 15-<25g vet/10	0.06	0.07	79	61
vlees (waren (>=25 g vet/100 g)	0.08	0.11	86	66

[1] overigen = bijdrage van overige, niet gespecificeerde productgroepen

Project : basis rapportage VCP (SAS)
Weergave: Ongewogen, vast aantal van 2 dagen, inclusief nulgebruikers
Methode : Procedure TBABS101
Tabel : Absolute bijdrage van voedingsmiddelen aan de inname van voedingsstoffen
Groep : mannen , 19-22 jaar, 130 personen

Voedingsstof/productgroep	gemiddelde	standaard afwijking	gebruikers aantal	[%]
margarine en roomboter	0.00	0.00	12	9
hartige sauzen met vet	0.00	0.02	59	45
hartige sauzen zonder vet	0.00	0.01	29	22
noten en zaden	0.00	0.01	18	14
droge snacks (chips, zoutjes etc)	0.01	0.01	49	38
overige hartige snacks	0.02	0.04	53	41
vruchtensappen / -siropen	0.01	0.03	38	29
frisdranken/limonades	0.00	0.01	1	1
koffie	0.03	0.03	80	62
thee	0.01	0.01	72	55
Dag totaal	1.78	0.83	130	100
vitamine B6 [mg]				
Overigen	1.35	0.72	130	100
melk (producten) >= 3 g vet/100 g	0.03	0.06	80	62
melk (producten) 1,5-<3 g vet/100 g	0.11	0.13	96	74
melk (producten) <1,5 g vet/100 g	0.03	0.06	50	38
kaas <= 25 g vet/100 g	0.00	0.01	12	9
kaas > 25 g vet/100 g	0.02	0.02	84	65
vlees(waren) en gevogelte <15 g vet/100	0.23	0.25	102	78
vlees(waren) en gevogelte 15-<25g vet/10	0.07	0.09	79	61
vlees (waren (>=25 g vet/100 g)	0.06	0.09	86	66
margarine en roomboter	0.00	0.00	2	2
hartige sauzen met vet	0.01	0.04	25	19
hartige sauzen zonder vet	0.00	0.01	29	22
noten en zaden	0.01	0.04	16	12
droge snacks (chips, zoutjes etc)	0.08	0.16	46	35
overige hartige snacks	0.03	0.07	53	41
vruchtensappen / -siropen	0.02	0.03	43	33
frisdranken/limonades	0.00	0.02	1	1
thee	0.03	0.05	72	55
Dag totaal	2.09	0.81	130	100
vitamine D [µg]				
Overigen	0.9	1.1	123	95
melk (producten) >= 3 g vet/100 g	0.1	0.1	76	58
melk (producten) 1,5-<3 g vet/100 g	0.1	0.1	96	74
melk (producten) <1,5 g vet/100 g	0.0	0.1	45	35
kaas <= 25 g vet/100 g	0.0	0.0	11	8
kaas > 25 g vet/100 g	0.1	0.2	82	63
vlees(waren) en gevogelte <15 g vet/100	0.1	0.2	96	74
vlees(waren) en gevogelte 15-<25g vet/10	0.2	0.2	76	58
vlees (waren (>=25 g vet/100 g)	0.2	0.3	86	66
margarine en roomboter	1.2	1.6	88	68
halvarine	1.1	1.6	68	52
olie, bak- en braadvet, frituurvet	0.5	0.7	53	41
hartige sauzen met vet	0.0	0.1	48	37
droge snacks (chips, zoutjes etc)	0.0	0.0	4	3
overige hartige snacks	0.1	0.2	53	41
Dag totaal	4.7	2.2	130	100
vitamine E [mg]				
Overigen	4.6	3.3	130	100
melk (producten) >= 3 g vet/100 g	0.1	0.3	74	57
melk (producten) 1,5-<3 g vet/100 g	0.2	0.2	96	74
melk (producten) <1,5 g vet/100 g	0.0	0.0	33	25
kaas <= 25 g vet/100 g	0.0	0.1	11	8
kaas > 25 g vet/100 g	0.2	0.2	82	63
vlees(waren) en gevogelte <15 g vet/100	0.2	0.3	82	63
vlees(waren) en gevogelte 15-<25g vet/10	0.1	0.2	76	58

[1] overigen = bijdrage van overige, niet gespecificeerde productgroepen

Project : basis rapportage VCP (SAS)
Weergave: Ongewogen, vast aantal van 2 dagen, inclusief nulgebruikers
Methode : Procedure TBABS101
Tabel : Absolute bijdrage van voedingsmiddelen aan de inname van voedingsstoffen
Groep : mannen , 19-22 jaar, 130 personen

Voedingsstof/productgroep	gemiddelde	standaard afwijking	gebruikers aantal	[%]
vlees (waren (>=25 g vet/100 g)	0.1	0.1	85	65
margarine en roomboter	4.0	6.0	88	68
halvarine	1.7	2.4	68	52
olie, bak- en braadvet, frituurvet	1.8	3.0	76	58
hartige sauzen met vet	0.9	1.8	55	42
hartige sauzen zonder vet	0.0	0.0	23	18
noten en zaden	0.2	0.6	16	12
droge snacks (chips, zoutjes etc)	0.6	1.2	43	33
overige hartige snacks	0.8	1.6	53	41
vruchtensappen / -siropen	0.1	0.3	40	31
Dag totaal	15.6	7.3	130	100
vitamine C [mg]				
Overigen	48	39	129	99
melk (producten) >= 3 g vet/100 g	1	2	68	52
melk (producten) 1,5-<3 g vet/100 g	5	6	96	74
melk (producten) <1,5 g vet/100 g	1	3	53	41
kaas <= 25 g vet/100 g	0	0	10	8
kaas > 25 g vet/100 g	0	0	82	63
vlees(waren) en gevogelte <15 g vet/100	0	2	56	43
vlees(waren) en gevogelte 15-<25g vet/10	6	9	53	41
vlees (waren (>=25 g vet/100 g)	0	1	40	31
margarine en roomboter	0	0	2	2
hartige sauzen met vet	1	4	27	21
hartige sauzen zonder vet	0	1	26	20
noten en zaden	0	0	2	2
droge snacks (chips, zoutjes etc)	1	3	40	31
overige hartige snacks	0	1	19	15
vruchtensappen / -siropen	12	24	40	31
frisdranken/limonades	1	4	22	17
thee	1	1	72	55
Dag totaal	78	51	130	100

[1] overigen = bijdrage van overige, niet gespecificeerde productgroepen

Project : basis rapportage VCP (SAS)
Weergave: Ongewogen, vast aantal van 2 dagen, inclusief nulgebruikers
Methode : Procedure TBABS101
Tabel : Absolute bijdrage van voedingsmiddelen aan de inname van voedingsstoffen
Groep : mannen , 22-50 jaar, 1252 personen

Voedingsstof/productgroep	gemiddelde	standaard afwijking	gebruikers aantal	[%]
energie [kJ]				
melk (producten) >= 3 g vet/100 g	327	444	859	69
melk (producten) 1,5-<3 g vet/100 g	488	546	868	69
melk (producten) <1,5 g vet/100 g	201	330	621	50
kaas <= 25 g vet/100 g	53	161	227	18
kaas > 25 g vet/100 g	474	510	910	73
vlees(waren) en gevogelte <15 g vet/100	478	518	1033	83
vlees(waren) en gevogelte 15-<25g vet/10	396	514	678	54
vlees (waren (>=25 g vet/100 g)	431	562	827	66
margarine en roomboter	416	532	823	66
halvarine	205	258	696	56
olie, bak- en braadvet, frituurvet	291	401	757	60
hartige sauzen met vet	179	249	687	55
hartige sauzen zonder vet	15	52	232	19
noten en zaden	157	411	292	23
droge snacks (chips, zoutjes etc)	211	469	367	29
overige hartige snacks	247	443	450	36
vruchtensappen / -siropen	94	226	374	30
frisdranken/limonades	302	496	654	52
light frisdranken/limonades en bronwater	2	13	144	12
koffie	20	13	1162	93
overigen	6205	1926	1252	100
Dag totaal	11192	2946	1252	100
energie [kcal]				
melk (producten) >= 3 g vet/100 g	78	106	859	69
melk (producten) 1,5-<3 g vet/100 g	116	130	868	69
melk (producten) <1,5 g vet/100 g	48	78	621	50
kaas <= 25 g vet/100 g	13	39	227	18
kaas > 25 g vet/100 g	114	123	910	73
vlees(waren) en gevogelte <15 g vet/100	114	124	1033	83
vlees(waren) en gevogelte 15-<25g vet/10	95	124	678	54
vlees (waren (>=25 g vet/100 g)	104	136	827	66
margarine en roomboter	101	129	823	66
halvarine	50	63	696	56
olie, bak- en braadvet, frituurvet	71	98	757	60
hartige sauzen met vet	43	60	687	55
hartige sauzen zonder vet	3	12	232	19
noten en zaden	38	99	292	23
droge snacks (chips, zoutjes etc)	51	113	367	29
overige hartige snacks	59	106	450	36
vruchtensappen / -siropen	22	53	374	30
frisdranken/limonades	71	117	654	52
light frisdranken/limonades en bronwater	1	3	144	12
koffie	5	3	1162	93
overigen	1472	458	1252	100
Dag totaal	2668	704	1252	100
eiwit totaal [g]				
Overigen	39	14	1252	100
melk (producten) >= 3 g vet/100 g	4	5	859	69
melk (producten) 1,5-<3 g vet/100 g	7	8	868	69
melk (producten) <1,5 g vet/100 g	3	5	619	49
kaas <= 25 g vet/100 g	1	3	227	18
kaas > 25 g vet/100 g	7	8	910	73
vlees(waren) en gevogelte <15 g vet/100	17	17	1033	83
vlees(waren) en gevogelte 15-<25g vet/10	7	9	678	54
vlees (waren (>=25 g vet/100 g)	5	6	827	66
margarine en roomboter	0	0	805	64
halvarine	0	0	666	53
olie, bak- en braadvet, frituurvet	0	0	613	49

[1] overigen = bijdrage van overige, niet gespecificeerde productgroepen

Project : basis rapportage VCP (SAS)
Weergave: Ongewogen, vast aantal van 2 dagen, inclusief nulgebruikers
Methode : Procedure TBABS101
Tabel : Absolute bijdrage van voedingsmiddelen aan de inname van voedingsstoffen
Groep : mannen , 22-50 jaar, 1252 personen

Voedingsstof/productgroep	gemiddelde	standaard afwijking	gebruikers aantal	[%]
hartige sauzen met vet	0	1	611	49
hartige sauzen zonder vet	0	0	232	19
noten en zaden	1	4	292	23
droge snacks (chips, zoutjes etc)	1	1	367	29
overige hartige snacks	2	5	450	36
vruchtensappen / -siropen	0	1	366	29
frisdranken/limonades	0	0	75	6
Dag totaal	95	28	1252	100
plantaardig eiwit [g]				
Overigen	31	10	1252	100
melk (producten) >= 3 g vet/100 g	0	0	101	8
melk (producten) 1,5-<3 g vet/100 g	0	0	290	23
melk (producten) <1,5 g vet/100 g	0	0	88	7
kaas > 25 g vet/100 g	0	0	2	0
vlees(waren) en gevogelte <15 g vet/100	0	0	109	9
vlees(waren) en gevogelte 15-<25g vet/10	0	0	5	0
vlees (waren (>=25 g vet/100 g)	0	0	18	1
margarine en roomboter	0	0	457	37
halvarine	0	0	666	53
olie, bak- en braadvet, frituurvet	0	0	613	49
hartige sauzen met vet	0	1	508	41
hartige sauzen zonder vet	0	0	232	19
noten en zaden	1	4	292	23
droge snacks (chips, zoutjes etc)	1	1	342	27
overige hartige snacks	1	1	357	29
vruchtensappen / -siropen	0	1	362	29
frisdranken/limonades	0	0	75	6
Dag totaal	35	11	1252	100
dierlijk eiwit [g]				
Overigen	8	10	1164	93
melk (producten) >= 3 g vet/100 g	3	5	859	69
melk (producten) 1,5-<3 g vet/100 g	7	8	868	69
melk (producten) <1,5 g vet/100 g	3	5	618	49
kaas <= 25 g vet/100 g	1	3	226	18
kaas > 25 g vet/100 g	7	8	910	73
vlees(waren) en gevogelte <15 g vet/100	17	17	1033	83
vlees(waren) en gevogelte 15-<25g vet/10	7	9	678	54
vlees (waren (>=25 g vet/100 g)	5	6	827	66
margarine en roomboter	0	0	805	64
halvarine	0	0	657	52
olie, bak- en braadvet, frituurvet	0	0	87	7
hartige sauzen met vet	0	0	382	31
hartige sauzen zonder vet	0	0	31	2
droge snacks (chips, zoutjes etc)	0	0	56	4
overige hartige snacks	2	4	450	36
vruchtensappen / -siropen	0	0	8	1
Dag totaal	61	24	1252	100
vet totaal [g]				
Overigen	29	16	1251	100
melk (producten) >= 3 g vet/100 g	4	6	859	69
melk (producten) 1,5-<3 g vet/100 g	4	4	868	69
melk (producten) <1,5 g vet/100 g	1	2	613	49
kaas <= 25 g vet/100 g	1	3	227	18
kaas > 25 g vet/100 g	9	10	910	73
vlees(waren) en gevogelte <15 g vet/100	5	6	1033	83
vlees(waren) en gevogelte 15-<25g vet/10	7	9	678	54
vlees (waren (>=25 g vet/100 g)	9	12	827	66

[1] overigen = bijdrage van overige, niet gespecificeerde productgroepen

Project : basis rapportage VCP (SAS)
Weergave: Ongewogen, vast aantal van 2 dagen, inclusief nulgebruikers
Methode : Procedure TBABS101
Tabel : Absolute bijdrage van voedingsmiddelen aan de inname van voedingsstoffen
Groep : mannen , 22-50 jaar, 1252 personen

Voedingsstof/productgroep	gemiddelde	standaard afwijking	gebruikers aantal	[%]
margarine en roomboter	11	14	823	66
halvarine	5	7	696	56
olie, bak- en braadvet, frituurvet	8	11	757	60
hartige sauzen met vet	4	6	687	55
hartige sauzen zonder vet	0	0	58	5
noten en zaden	3	8	292	23
droge snacks (chips, zoutjes etc)	3	7	367	29
overige hartige snacks	4	7	450	36
vruchtensappen / -siropen	0	0	19	2
Dag totaal	109	36	1252	100
verzadigde vetzuren [g]				
Overigen	10	6	1251	100
melk (producten) >= 3 g vet/100 g	3	4	859	69
melk (producten) 1,5-<3 g vet/100 g	2	3	868	69
melk (producten) <1,5 g vet/100 g	1	2	613	49
kaas <= 25 g vet/100 g	1	2	227	18
kaas > 25 g vet/100 g	6	6	910	73
vlees(waren) en gevogelte <15 g vet/100	2	3	1033	83
vlees(waren) en gevogelte 15-<25g vet/10	3	4	678	54
vlees (waren (>=25 g vet/100 g)	3	4	827	66
margarine en roomboter	4	6	823	66
halvarine	2	2	696	56
olie, bak- en braadvet, frituurvet	3	4	757	60
hartige sauzen met vet	1	1	686	55
hartige sauzen zonder vet	0	0	9	1
noten en zaden	1	1	292	23
droge snacks (chips, zoutjes etc)	1	2	367	29
overige hartige snacks	1	2	450	36
vruchtensappen / -siropen	0	0	19	2
Dag totaal	42	15	1252	100
enkelvoudig onverzadigde vetzuren [g]				
Overigen	11	7	1251	100
melk (producten) >= 3 g vet/100 g	1	2	859	69
melk (producten) 1,5-<3 g vet/100 g	1	1	868	69
melk (producten) <1,5 g vet/100 g	0	0	612	49
kaas <= 25 g vet/100 g	0	1	227	18
kaas > 25 g vet/100 g	3	3	910	73
vlees(waren) en gevogelte <15 g vet/100	2	3	1033	83
vlees(waren) en gevogelte 15-<25g vet/10	3	4	678	54
vlees (waren (>=25 g vet/100 g)	4	6	827	66
margarine en roomboter	3	4	823	66
halvarine	1	2	696	56
olie, bak- en braadvet, frituurvet	2	4	757	60
hartige sauzen met vet	1	3	686	55
hartige sauzen zonder vet	0	0	58	5
noten en zaden	1	4	292	23
droge snacks (chips, zoutjes etc)	2	4	367	29
overige hartige snacks	2	4	450	36
vruchtensappen / -siropen	0	0	19	2
Dag totaal	39	14	1252	100
meervoudig onverzadigde vetzuren [g]				
Overigen	6	4	1251	100
melk (producten) >= 3 g vet/100 g	0	0	854	68
melk (producten) 1,5-<3 g vet/100 g	0	0	868	69
melk (producten) <1,5 g vet/100 g	0	0	610	49
kaas <= 25 g vet/100 g	0	0	227	18
kaas > 25 g vet/100 g	0	0	910	73

[1] overigen = bijdrage van overige, niet gespecificeerde productgroepen

Project : basis rapportage VCP (SAS)
Weergave: Ongewogen, vast aantal van 2 dagen, inclusief nulgebruikers
Methode : Procedure TBABS101
Tabel : Absolute bijdrage van voedingsmiddelen aan de inname van voedingsstoffen
Groep : mannen , 22-50 jaar, 1252 personen

Voedingsstof/productgroep	gemiddelde	standaard afwijking	gebruikers aantal	[%]
vlees(waren) en gevogelte <15 g vet/100	1	1	1033	83
vlees(waren) en gevogelte 15-<25g vet/10	1	1	678	54
vlees (waren (>=25 g vet/100 g)	1	2	827	66
margarine en roomboter	3	5	823	66
halvarine	2	3	688	55
olie, bak- en braadvet, frituurvet	2	4	757	60
hartige sauzen met vet	1	2	687	55
hartige sauzen zonder vet	0	0	31	2
noten en zaden	1	2	292	23
droge snacks (chips, zoutjes etc)	1	2	367	29
overige hartige snacks	1	2	450	36
vruchtensappen / -siropen	0	0	19	2
Dag totaal	21	9	1252	100
linolzuur [g]				
Overigen	5	3	1251	100
melk (producten) >= 3 g vet/100 g	0	0	854	68
melk (producten) 1,5-<3 g vet/100 g	0	0	868	69
melk (producten) <1,5 g vet/100 g	0	0	471	38
kaas <= 25 g vet/100 g	0	0	216	17
kaas > 25 g vet/100 g	0	0	910	73
vlees(waren) en gevogelte <15 g vet/100	1	1	1000	80
vlees(waren) en gevogelte 15-<25g vet/10	0	1	524	42
vlees (waren (>=25 g vet/100 g)	1	1	819	65
margarine en roomboter	3	5	823	66
halvarine	2	3	688	55
olie, bak- en braadvet, frituurvet	2	4	757	60
hartige sauzen met vet	1	2	687	55
hartige sauzen zonder vet	0	0	31	2
noten en zaden	1	2	292	23
droge snacks (chips, zoutjes etc)	1	1	367	29
overige hartige snacks	1	1	450	36
vruchtensappen / -siropen	0	0	19	2
Dag totaal	18	8	1252	100
cholesterol [mg]				
Overigen	101	98	1249	100
melk (producten) >= 3 g vet/100 g	13	22	853	68
melk (producten) 1,5-<3 g vet/100 g	9	11	867	69
melk (producten) <1,5 g vet/100 g	1	2	462	37
kaas <= 25 g vet/100 g	3	10	216	17
kaas > 25 g vet/100 g	30	32	910	73
vlees(waren) en gevogelte <15 g vet/100	31	40	967	77
vlees(waren) en gevogelte 15-<25g vet/10	20	27	645	52
vlees (waren (>=25 g vet/100 g)	21	32	825	66
margarine en roomboter	5	16	823	66
halvarine	1	4	688	55
olie, bak- en braadvet, frituurvet	0	1	525	42
hartige sauzen met vet	2	3	615	49
hartige sauzen zonder vet	0	0	9	1
noten en zaden	0	0	87	7
droge snacks (chips, zoutjes etc)	1	4	292	23
overige hartige snacks	10	20	450	36
vruchtensappen / -siropen	0	0	1	0
Dag totaal	248	124	1252	100

[1] overigen = bijdrage van overige, niet gespecificeerde productgroepen

Project : basis rapportage VCP (SAS)
Weergave: Ongewogen, vast aantal van 2 dagen, inclusief nulgebruikers
Methode : Procedure TBABS101
Tabel : Absolute bijdrage van voedingsmiddelen aan de inname van voedingsstoffen
Groep : mannen , 22-50 jaar, 1252 personen

Voedingsstof/productgroep	gemiddelde	standaard afwijking	gebruikers aantal	[%]
koolhydraten totaal [g]				
Overigen	232	72	1252	100
melk (producten) >= 3 g vet/100 g	6	9	859	69
melk (producten) 1,5-<3 g vet/100 g	14	16	868	69
melk (producten) <1,5 g vet/100 g	7	12	621	50
kaas <= 25 g vet/100 g	0	0	106	8
kaas > 25 g vet/100 g	0	0	88	7
vlees(waren) en gevogelte <15 g vet/100	0	1	752	60
vlees(waren) en gevogelte 15-<25g vet/10	1	2	359	29
vlees (waren (>=25 g vet/100 g)	0	1	774	62
margarine en roomboter	0	0	823	66
halvarine	0	0	666	53
olie, bak- en braadvet, frituurvet	0	0	508	41
hartige sauzen met vet	2	4	687	55
hartige sauzen zonder vet	1	3	232	19
noten en zaden	1	4	292	23
droge snacks (chips, zoutjes etc)	5	11	367	29
overige hartige snacks	3	7	450	36
vruchtensappen / -siropen	5	13	374	30
frisdranken/limonades	18	29	654	52
light frisdranken/limonades en bronwater	0	1	144	12
koffie	1	1	1162	93
Dag totaal	296	89	1252	100
mono- en disacchariden [g]				
Overigen	88	43	1252	100
melk (producten) >= 3 g vet/100 g	6	8	859	69
melk (producten) 1,5-<3 g vet/100 g	13	14	868	69
melk (producten) <1,5 g vet/100 g	6	12	621	50
kaas <= 25 g vet/100 g	0	0	116	9
kaas > 25 g vet/100 g	0	0	88	7
vlees(waren) en gevogelte <15 g vet/100	0	0	587	47
vlees(waren) en gevogelte 15-<25g vet/10	0	0	99	8
vlees (waren (>=25 g vet/100 g)	0	0	478	38
margarine en roomboter	0	0	823	66
halvarine	0	0	666	53
olie, bak- en braadvet, frituurvet	0	0	426	34
hartige sauzen met vet	1	2	687	55
hartige sauzen zonder vet	1	3	232	19
noten en zaden	0	1	257	21
droge snacks (chips, zoutjes etc)	0	0	329	26
overige hartige snacks	1	1	338	27
vruchtensappen / -siropen	5	13	374	30
frisdranken/limonades	17	29	654	52
light frisdranken/limonades en bronwater	0	1	144	12
koffie	1	1	1162	93
Dag totaal	139	59	1252	100
polysacchariden [g]				
Overigen	144	46	1252	100
melk (producten) >= 3 g vet/100 g	0	1	248	20
melk (producten) 1,5-<3 g vet/100 g	1	2	409	33
melk (producten) <1,5 g vet/100 g	0	1	84	7
vlees(waren) en gevogelte <15 g vet/100	0	0	396	32
vlees(waren) en gevogelte 15-<25g vet/10	1	2	323	26
vlees (waren (>=25 g vet/100 g)	0	1	659	53
margarine en roomboter	0	0	138	11
halvarine	0	0	657	52
olie, bak- en braadvet, frituurvet	0	0	104	8
hartige sauzen met vet	1	2	667	53
hartige sauzen zonder vet	0	0	183	15

[1] overigen = bijdrage van overige, niet gespecificeerde productgroepen

Project : basis rapportage VCP (SAS)
Weergave: Ongewogen, vast aantal van 2 dagen, inclusief nulgebruikers
Methode : Procedure TBABS101
Tabel : Absolute bijdrage van voedingsmiddelen aan de inname van voedingsstoffen
Groep : mannen , 22-50 jaar, 1252 personen

Voedingsstof/productgroep	gemiddelde	standaard afwijking	gebruikers aantal	[%]
noten en zaden	1	3	282	23
droge snacks (chips, zoutjes etc)	5	11	367	29
overige hartige snacks	3	6	450	36
vruchtensappen / -siropen	0	0	4	0
frisdranken/limonades	1	4	42	3
Dag totaal	157	49	1252	100
voedingsvezel [g]				
Overigen	21	9	1251	100
melk (producten) >= 3 g vet/100 g	0	0	87	7
melk (producten) 1,5-<3 g vet/100 g	0	0	287	23
melk (producten) <1,5 g vet/100 g	0	0	98	8
kaas > 25 g vet/100 g	0	0	2	0
vlees(waren) en gevogelte <15 g vet/100	0	0	93	7
halvarine	0	0	11	1
hartige sauzen met vet	0	0	453	36
hartige sauzen zonder vet	0	0	232	19
noten en zaden	0	1	291	23
droge snacks (chips, zoutjes etc)	0	1	367	29
overige hartige snacks	0	0	231	18
vruchtensappen / -siropen	0	0	338	27
frisdranken/limonades	0	0	18	1
koffie	1	1	1162	93
Dag totaal	24	9	1252	100
water [g]				
Overigen	969	596	1252	100
melk (producten) >= 3 g vet/100 g	60	108	859	69
melk (producten) 1,5-<3 g vet/100 g	177	212	868	69
melk (producten) <1,5 g vet/100 g	69	129	621	50
kaas <= 25 g vet/100 g	2	7	227	18
kaas > 25 g vet/100 g	12	13	910	73
vlees(waren) en gevogelte <15 g vet/100	48	47	1033	83
vlees(waren) en gevogelte 15-<25g vet/10	22	28	678	54
vlees (waren (>=25 g vet/100 g)	15	19	827	66
margarine en roomboter	3	4	823	66
halvarine	9	11	696	56
olie, bak- en braadvet, frituurvet	0	0	426	34
hartige sauzen met vet	14	27	687	55
hartige sauzen zonder vet	2	8	232	19
noten en zaden	0	1	292	23
droge snacks (chips, zoutjes etc)	0	1	367	29
overige hartige snacks	12	22	450	36
vruchtensappen / -siropen	48	114	374	30
frisdranken/limonades	157	259	654	52
light frisdranken/limonades en bronwater	69	193	257	21
koffie	722	461	1162	93
thee	212	324	685	55
Dag totaal	2622	740	1252	100
alcohol [g]				
Overigen	18	24	767	61
melk (producten) >= 3 g vet/100 g	0	0	22	2
hartige sauzen met vet	0	0	81	6
frisdranken/limonades	0	0	42	3
Dag totaal	18	24	822	66

[1] overigen = bijdrage van overige, niet gespecificeerde productgroepen

Project : basis rapportage VCP (SAS)
Weergave: Ongewogen, vast aantal van 2 dagen, inclusief nulgebruikers
Methode : Procedure TBABS101
Tabel : Absolute bijdrage van voedingsmiddelen aan de inname van voedingsstoffen
Groep : mannen , 22-50 jaar, 1252 personen

Voedingsstof/productgroep	gemiddelde	standaard afwijking	gebruikers aantal	[%]
calcium [mg]				
Overigen	265	116	1252	100
melk (producten) >= 3 g vet/100 g	113	173	859	69
melk (producten) 1,5-<3 g vet/100 g	239	288	868	69
melk (producten) <1,5 g vet/100 g	95	175	621	50
kaas <= 25 g vet/100 g	32	108	227	18
kaas > 25 g vet/100 g	233	252	910	73
vlees(waren) en gevogelte <15 g vet/100	5	6	1009	81
vlees(waren) en gevogelte 15-<25g vet/10	4	6	647	52
vlees (waren (>=25 g vet/100 g)	4	6	823	66
margarine en roomboter	2	3	822	66
halvarine	3	17	650	52
olie, bak- en braadvet, frituurvet	1	4	611	49
hartige sauzen met vet	4	8	666	53
hartige sauzen zonder vet	0	2	133	11
noten en zaden	4	10	292	23
droge snacks (chips, zoutjes etc)	3	12	361	29
overige hartige snacks	9	19	439	35
vruchtensappen / -siropen	7	17	374	30
frisdranken/limonades	7	12	627	50
light frisdranken/limonades en bronwater	2	9	246	20
koffie	23	15	1162	93
thee	11	17	685	55
Dag totaal	1068	464	1252	100
fosfor [mg]				
Overigen	839	296	1252	100
melk (producten) >= 3 g vet/100 g	86	122	859	69
melk (producten) 1,5-<3 g vet/100 g	183	221	868	69
melk (producten) <1,5 g vet/100 g	79	134	621	50
kaas <= 25 g vet/100 g	24	78	212	17
kaas > 25 g vet/100 g	156	168	908	73
vlees(waren) en gevogelte <15 g vet/100	155	153	1031	82
vlees(waren) en gevogelte 15-<25g vet/10	56	73	672	54
vlees (waren (>=25 g vet/100 g)	54	69	823	66
margarine en roomboter	3	4	822	66
halvarine	3	4	650	52
olie, bak- en braadvet, frituurvet	1	2	354	28
hartige sauzen met vet	8	18	666	53
hartige sauzen zonder vet	0	2	133	11
noten en zaden	23	64	260	21
droge snacks (chips, zoutjes etc)	12	29	361	29
overige hartige snacks	29	59	439	35
vruchtensappen / -siropen	6	18	372	30
frisdranken/limonades	21	47	627	50
light frisdranken/limonades en bronwater	6	27	199	16
koffie	1	1	1162	93
thee	4	6	685	55
Dag totaal	1751	514	1252	100
ijzer [mg]				
Overigen	8.3	3.2	1252	100
melk (producten) >= 3 g vet/100 g	0.0	0.1	851	68
melk (producten) 1,5-<3 g vet/100 g	0.1	0.2	868	69
melk (producten) <1,5 g vet/100 g	0.0	0.1	476	38
kaas <= 25 g vet/100 g	0.0	0.0	227	18
kaas > 25 g vet/100 g	0.0	0.1	910	73
vlees(waren) en gevogelte <15 g vet/100	1.0	1.7	1033	83
vlees(waren) en gevogelte 15-<25g vet/10	0.7	0.9	678	54
vlees (waren (>=25 g vet/100 g)	0.5	0.7	827	66
margarine en roomboter	0.0	0.0	608	49

[1] overigen = bijdrage van overige, niet gespecificeerde productgroepen

Project : basis rapportage VCP (SAS)
Weergave: Ongewogen, vast aantal van 2 dagen, inclusief nulgebruikers
Methode : Procedure TBABS101
Tabel : Absolute bijdrage van voedingsmiddelen aan de inname van voedingsstoffen
Groep : mannen , 22-50 jaar, 1252 personen

Voedingsstof/productgroep	gemiddelde	standaard afwijking	gebruikers aantal	[%]
halvarine	0.0	0.0	32	3
olie, bak- en braadvet, frituurvet	0.0	0.0	665	53
hartige sauzen met vet	0.2	0.7	663	53
hartige sauzen zonder vet	0.0	0.1	45	4
noten en zaden	0.1	0.4	250	20
droge snacks (chips, zoutjes etc)	0.2	0.4	361	29
overige hartige snacks	0.3	0.6	446	36
vruchtensappen / -siropen	0.1	2.0	372	30
frisdranken/limonades	0.0	0.0	377	30
light frisdranken/limonades en bronwater	0.0	0.1	58	5
koffie	1.2	0.7	1162	93
thee	0.0	0.1	685	55
Dag totaal	13.0	4.4	1252	100
haem ijzer [mg]				
Overigen	0.4	1.0	636	51
melk (producten) <1,5 g vet/100 g	0.0	0.0	145	12
vlees(waren) en gevogelte <15 g vet/100	0.9	1.3	1033	83
vlees(waren) en gevogelte 15-<25g vet/10	0.7	0.9	678	54
vlees (waren (>=25 g vet/100 g)	0.5	0.6	827	66
margarine en roomboter	0.0	0.0	189	15
olie, bak- en braadvet, frituurvet	0.0	0.0	492	39
hartige sauzen met vet	0.0	0.0	28	2
droge snacks (chips, zoutjes etc)	0.0	0.1	46	4
overige hartige snacks	0.3	0.5	414	33
Dag totaal	2.8	1.8	1247	100
non-haem ijzer [mg]				
Overigen	7.8	3.0	1252	100
melk (producten) >= 3 g vet/100 g	0.0	0.1	851	68
melk (producten) 1,5-<3 g vet/100 g	0.1	0.2	868	69
melk (producten) <1,5 g vet/100 g	0.0	0.1	386	31
kaas <= 25 g vet/100 g	0.0	0.0	226	18
kaas > 25 g vet/100 g	0.0	0.1	910	73
vlees(waren) en gevogelte <15 g vet/100	0.1	0.7	130	10
vlees(waren) en gevogelte 15-<25g vet/10	0.0	0.0	5	0
vlees (waren (>=25 g vet/100 g)	0.1	0.2	273	22
margarine en roomboter	0.0	0.0	528	42
halvarine	0.0	0.0	32	3
olie, bak- en braadvet, frituurvet	0.0	0.0	236	19
hartige sauzen met vet	0.2	0.7	663	53
hartige sauzen zonder vet	0.0	0.1	45	4
noten en zaden	0.1	0.4	250	20
droge snacks (chips, zoutjes etc)	0.2	0.4	334	27
overige hartige snacks	0.1	0.2	334	27
vruchtensappen / -siropen	0.1	2.0	370	30
frisdranken/limonades	0.0	0.0	377	30
light frisdranken/limonades en bronwater	0.0	0.1	58	5
koffie	1.2	0.7	1162	93
thee	0.0	0.1	685	55
Dag totaal	10.2	3.8	1252	100
natrium [mg]				
Overigen	1855	963	1252	100
melk (producten) >= 3 g vet/100 g	48	70	859	69
melk (producten) 1,5-<3 g vet/100 g	98	116	868	69
melk (producten) <1,5 g vet/100 g	33	61	601	48
kaas <= 25 g vet/100 g	40	120	227	18
kaas > 25 g vet/100 g	243	263	910	73
vlees(waren) en gevogelte <15 g vet/100	273	346	1027	82

[1] overigen = bijdrage van overige, niet gespecificeerde productgroepen

Project : basis rapportage VCP (SAS)
Weergave: Ongewogen, vast aantal van 2 dagen, inclusief nulgebruikers
Methode : Procedure TBABS101
Tabel : Absolute bijdrage van voedingsmiddelen aan de inname van voedingsstoffen
Groep : mannen , 22-50 jaar, 1252 personen

Voedingsstof/productgroep	gemiddelde	standaard afwijking	gebruikers aantal	[%]
vlees(waren) en gevogelte 15-<25g vet/10	121	214	670	54
vlees (waren (>=25 g vet/100 g)	245	327	820	65
margarine en roomboter	32	48	823	66
halvarine	25	35	666	53
olie, bak- en braadvet, frituurvet	18	44	426	34
hartige sauzen met vet	104	170	687	55
hartige sauzen zonder vet	46	146	232	19
noten en zaden	22	88	291	23
droge snacks (chips, zoutjes etc)	55	126	361	29
overige hartige snacks	162	294	450	36
vruchtensappen / -siropen	7	48	374	30
frisdranken/limonades	7	11	654	52
light frisdranken/limonades en bronwater	6	21	256	20
koffie	10	7	1162	93
thee	3	5	685	55
Dag totaal	3451	1267	1252	100
kalium [mg]				
Overigen	2136	779	1252	100
melk (producten) >= 3 g vet/100 g	150	224	859	69
melk (producten) 1,5-<3 g vet/100 g	305	366	868	69
melk (producten) <1,5 g vet/100 g	119	218	485	39
kaas <= 25 g vet/100 g	4	12	227	18
kaas > 25 g vet/100 g	26	31	910	73
vlees(waren) en gevogelte <15 g vet/100	241	241	1027	82
vlees(waren) en gevogelte 15-<25g vet/10	109	142	674	54
vlees (waren (>=25 g vet/100 g)	69	101	826	66
margarine en roomboter	3	5	822	66
halvarine	0	1	650	52
olie, bak- en braadvet, frituurvet	7	25	664	53
hartige sauzen met vet	37	142	666	53
hartige sauzen zonder vet	6	26	147	12
noten en zaden	37	99	291	23
droge snacks (chips, zoutjes etc)	75	186	367	29
overige hartige snacks	43	83	450	36
vruchtensappen / -siropen	82	185	374	30
frisdranken/limonades	11	40	654	52
light frisdranken/limonades en bronwater	3	26	255	20
koffie	556	355	1162	93
thee	17	27	685	55
Dag totaal	4036	1084	1252	100
magnesium [mg]				
Overigen	217	81	1252	100
melk (producten) >= 3 g vet/100 g	11	17	824	66
melk (producten) 1,5-<3 g vet/100 g	24	29	868	69
melk (producten) <1,5 g vet/100 g	9	17	614	49
kaas <= 25 g vet/100 g	1	3	207	17
kaas > 25 g vet/100 g	10	10	895	71
vlees(waren) en gevogelte <15 g vet/100	18	18	1027	82
vlees(waren) en gevogelte 15-<25g vet/10	8	10	672	54
vlees (waren (>=25 g vet/100 g)	5	7	821	66
margarine en roomboter	0	0	822	66
halvarine	0	0	32	3
olie, bak- en braadvet, frituurvet	0	0	383	31
hartige sauzen met vet	4	11	664	53
hartige sauzen zonder vet	0	1	156	12
noten en zaden	12	31	291	23
droge snacks (chips, zoutjes etc)	4	11	334	27
overige hartige snacks	5	11	438	35
vruchtensappen / -siropen	4	10	368	29

[1] overigen = bijdrage van overige, niet gespecificeerde productgroepen

Project : basis rapportage VCP (SAS)
Weergave: Ongewogen, vast aantal van 2 dagen, inclusief nulgebruikers
Methode : Procedure TBABS101
Tabel : Absolute bijdrage van voedingsmiddelen aan de inname van voedingsstoffen
Groep : mannen , 22-50 jaar, 1252 personen

Voedingsstof/productgroep	gemiddelde	standaard afwijking	gebruikers aantal	[%]
frisdranken/limonades	2	7	653	52
light frisdranken/limonades en bronwater	0	1	233	19
koffie	45	28	1162	93
thee	2	4	685	55
Dag totaal	381	108	1252	100
zink [mg]				
Overigen	4.4	1.8	1252	100
melk (producten) >= 3 g vet/100 g	0.4	0.6	827	66
melk (producten) 1,5-<3 g vet/100 g	0.8	0.9	834	67
melk (producten) <1,5 g vet/100 g	0.3	0.5	594	47
kaas <= 25 g vet/100 g	0.1	0.4	203	16
kaas > 25 g vet/100 g	1.1	1.2	894	71
vlees(waren) en gevogelte <15 g vet/100	1.8	2.2	1021	82
vlees(waren) en gevogelte 15-<25g vet/10	1.1	1.6	672	54
vlees (waren (>=25 g vet/100 g)	0.6	0.8	821	66
margarine en roomboter	0.0	0.0	816	65
halvarine	0.0	0.0	32	3
olie, bak- en braadvet, frituurvet	0.0	0.0	432	35
hartige sauzen met vet	0.1	0.3	664	53
hartige sauzen zonder vet	0.0	0.1	133	11
noten en zaden	0.2	0.5	291	23
droge snacks (chips, zoutjes etc)	0.1	0.2	334	27
overige hartige snacks	0.2	0.5	438	35
vruchtensappen / -siropen	0.0	0.0	365	29
frisdranken/limonades	0.0	0.0	442	35
light frisdranken/limonades en bronwater	0.0	0.0	161	13
koffie	0.1	0.0	1162	93
thee	0.0	0.0	685	55
Dag totaal	11.2	3.7	1252	100
selenium [µg]				
Overigen	24	17	1252	100
melk (producten) >= 3 g vet/100 g	1	2	807	64
melk (producten) 1,5-<3 g vet/100 g	2	2	831	66
melk (producten) <1,5 g vet/100 g	1	2	438	35
kaas <= 25 g vet/100 g	0	1	189	15
kaas > 25 g vet/100 g	3	3	882	70
vlees(waren) en gevogelte <15 g vet/100	8	9	995	79
vlees(waren) en gevogelte 15-<25g vet/10	3	5	647	52
vlees (waren (>=25 g vet/100 g)	4	5	821	66
margarine en roomboter	0	1	816	65
halvarine	0	0	650	52
olie, bak- en braadvet, frituurvet	0	1	502	40
hartige sauzen met vet	0	0	518	41
hartige sauzen zonder vet	0	0	112	9
noten en zaden	1	6	248	20
droge snacks (chips, zoutjes etc)	0	0	306	24
overige hartige snacks	2	3	438	35
vruchtensappen / -siropen	0	0	118	9
frisdranken/limonades	0	0	145	12
light frisdranken/limonades en bronwater	0	0	6	0
koffie	1	0	1162	93
Dag totaal	51	21	1252	100
koper [mg]				
Overigen	0.87	0.30	1252	100
melk (producten) >= 3 g vet/100 g	0.01	0.02	809	65
melk (producten) 1,5-<3 g vet/100 g	0.03	0.04	831	66
melk (producten) <1,5 g vet/100 g	0.01	0.02	438	35

[1] overigen = bijdrage van overige, niet gespecificeerde productgroepen

Project : basis rapportage VCP (SAS)
Weergave: Ongewogen, vast aantal van 2 dagen, inclusief nulgebruikers
Methode : Procedure TBABS101
Tabel : Absolute bijdrage van voedingsmiddelen aan de inname van voedingsstoffen
Groep : mannen , 22-50 jaar, 1252 personen

Voedingsstof/productgroep	gemiddelde	standaard afwijking	gebruikers aantal	[%]
kaas <= 25 g vet/100 g	0.00	0.01	189	15
kaas > 25 g vet/100 g	0.01	0.01	882	70
vlees(waren) en gevogelte <15 g vet/100	0.06	0.15	995	79
vlees(waren) en gevogelte 15-<25g vet/10	0.02	0.03	647	52
vlees (waren (>=25 g vet/100 g)	0.04	0.08	821	66
margarine en roomboter	0.00	0.00	816	65
halvarine	0.00	0.00	650	52
olie, bak- en braadvet, frituurvet	0.00	0.00	580	46
hartige sauzen met vet	0.02	0.08	518	41
hartige sauzen zonder vet	0.00	0.01	133	11
noten en zaden	0.05	0.15	257	21
droge snacks (chips, zoutjes etc)	0.02	0.04	319	25
overige hartige snacks	0.02	0.04	438	35
vruchtensappen / -siropen	0.01	0.03	360	29
frisdranken/limonades	0.01	0.02	532	42
light frisdranken/limonades en bronwater	0.00	0.01	190	15
koffie	0.06	0.04	1162	93
thee	0.02	0.03	685	55
Dag totaal	1.27	0.41	1252	100
retinol equivalenten [µg]				
Overigen	253	260	1243	99
melk (producten) >= 3 g vet/100 g	39	61	848	68
melk (producten) 1,5-<3 g vet/100 g	33	38	868	69
melk (producten) <1,5 g vet/100 g	3	19	454	36
kaas <= 25 g vet/100 g	8	26	212	17
kaas > 25 g vet/100 g	87	96	908	73
vlees(waren) en gevogelte <15 g vet/100	126	969	796	64
vlees(waren) en gevogelte 15-<25g vet/10	6	17	540	43
vlees (waren (>=25 g vet/100 g)	267	712	705	56
margarine en roomboter	101	130	822	66
halvarine	101	124	696	56
olie, bak- en braadvet, frituurvet	34	69	422	34
hartige sauzen met vet	11	49	492	39
hartige sauzen zonder vet	2	10	147	12
noten en zaden	0	1	52	4
droge snacks (chips, zoutjes etc)	1	10	246	20
overige hartige snacks	5	13	422	34
vruchtensappen / -siropen	3	36	85	7
light frisdranken/limonades en bronwater	0	2	6	0
Dag totaal	1081	1264	1252	100
vitamine B1 [mg]				
Overigen	0.79	0.67	1252	100
melk (producten) >= 3 g vet/100 g	0.03	0.05	854	68
melk (producten) 1,5-<3 g vet/100 g	0.06	0.07	834	67
melk (producten) <1,5 g vet/100 g	0.02	0.05	456	36
kaas <= 25 g vet/100 g	0.00	0.00	224	18
kaas > 25 g vet/100 g	0.01	0.02	910	73
vlees(waren) en gevogelte <15 g vet/100	0.20	0.24	1031	82
vlees(waren) en gevogelte 15-<25g vet/10	0.07	0.12	674	54
vlees (waren (>=25 g vet/100 g)	0.08	0.13	826	66
margarine en roomboter	0.00	0.00	187	15
hartige sauzen met vet	0.06	0.18	467	37
hartige sauzen zonder vet	0.00	0.01	147	12
noten en zaden	0.02	0.06	292	23
droge snacks (chips, zoutjes etc)	0.01	0.02	292	23
overige hartige snacks	0.02	0.04	439	35
vruchtensappen / -siropen	0.02	0.05	317	25
frisdranken/limonades	0.00	0.00	42	3
light frisdranken/limonades en bronwater	0.00	0.00	6	0

[1] overigen = bijdrage van overige, niet gespecificeerde productgroepen

Project : basis rapportage VCP (SAS)
Weergave: Ongewogen, vast aantal van 2 dagen, inclusief nulgebruikers
Methode : Procedure TBABS101
Tabel : Absolute bijdrage van voedingsmiddelen aan de inname van voedingsstoffen
Groep : mannen , 22-50 jaar, 1252 personen

Voedingsstof/productgroep	gemiddelde	standaard afwijking	gebruikers aantal	[%]
koffie	0.07	0.05	1162	93
Dag totaal	1.47	0.77	1252	100
vitamine B2 [mg]				
Overigen	0.65	0.27	1252	100
melk (producten) >= 3 g vet/100 g	0.17	0.26	854	68
melk (producten) 1,5-<3 g vet/100 g	0.35	0.42	868	69
melk (producten) <1,5 g vet/100 g	0.14	0.26	485	39
kaas <= 25 g vet/100 g	0.01	0.04	224	18
kaas > 25 g vet/100 g	0.06	0.07	910	73
vlees(waren) en gevogelte <15 g vet/100	0.11	0.24	1031	82
vlees(waren) en gevogelte 15-<25g vet/10	0.04	0.06	674	54
vlees (waren (>=25 g vet/100 g)	0.07	0.09	824	66
margarine en roomboter	0.00	0.00	187	15
hartige sauzen met vet	0.01	0.02	554	44
hartige sauzen zonder vet	0.00	0.01	147	12
noten en zaden	0.01	0.02	292	23
droge snacks (chips, zoutjes etc)	0.00	0.01	355	28
overige hartige snacks	0.02	0.03	439	35
vruchtensappen / -siropen	0.01	0.05	315	25
frisdranken/limonades	0.00	0.03	43	3
light frisdranken/limonades en bronwater	0.00	0.00	6	0
koffie	0.07	0.05	1162	93
thee	0.01	0.01	685	55
Dag totaal	1.72	0.65	1252	100
vitamine B6 [mg]				
Overigen	1.27	0.54	1252	100
melk (producten) >= 3 g vet/100 g	0.04	0.06	854	68
melk (producten) 1,5-<3 g vet/100 g	0.07	0.09	834	67
melk (producten) <1,5 g vet/100 g	0.03	0.07	456	36
kaas <= 25 g vet/100 g	0.00	0.01	215	17
kaas > 25 g vet/100 g	0.02	0.02	910	73
vlees(waren) en gevogelte <15 g vet/100	0.23	0.27	1031	82
vlees(waren) en gevogelte 15-<25g vet/10	0.05	0.08	674	54
vlees (waren (>=25 g vet/100 g)	0.05	0.07	826	66
margarine en roomboter	0.00	0.00	3	0
hartige sauzen met vet	0.01	0.04	276	22
hartige sauzen zonder vet	0.00	0.01	147	12
noten en zaden	0.02	0.06	260	21
droge snacks (chips, zoutjes etc)	0.05	0.12	323	26
overige hartige snacks	0.03	0.07	439	35
vruchtensappen / -siropen	0.02	0.04	342	27
frisdranken/limonades	0.01	0.05	44	4
light frisdranken/limonades en bronwater	0.00	0.00	16	1
thee	0.04	0.06	685	55
Dag totaal	1.94	0.66	1252	100
vitamine D [µg]				
Overigen	1.0	1.4	1183	94
melk (producten) >= 3 g vet/100 g	0.1	0.1	814	65
melk (producten) 1,5-<3 g vet/100 g	0.1	0.1	846	68
melk (producten) <1,5 g vet/100 g	0.0	0.1	423	34
kaas <= 25 g vet/100 g	0.0	0.1	197	16
kaas > 25 g vet/100 g	0.2	0.2	895	71
vlees(waren) en gevogelte <15 g vet/100	0.2	0.2	993	79
vlees(waren) en gevogelte 15-<25g vet/10	0.1	0.2	648	52
vlees (waren (>=25 g vet/100 g)	0.2	0.2	821	66
margarine en roomboter	0.9	1.3	816	65
halvarine	1.1	1.3	696	56

[1] overigen = bijdrage van overige, niet gespecificeerde productgroepen

Project : basis rapportage VCP (SAS)
Weergave: Ongewogen, vast aantal van 2 dagen, inclusief nulgebruikers
Methode : Procedure TBABS101
Tabel : Absolute bijdrage van voedingsmiddelen aan de inname van voedingsstoffen
Groep : mannen , 22-50 jaar, 1252 personen

Voedingsstof/productgroep	gemiddelde	standaard afwijking	gebruikers aantal	[%]
olie, bak- en braadvet, frituurvet	0.4	0.8	427	34
hartige sauzen met vet	0.0	0.2	443	35
hartige sauzen zonder vet	0.0	0.0	9	1
droge snacks (chips, zoutjes etc)	0.0	0.0	54	4
overige hartige snacks	0.1	0.2	438	35
Dag totaal	4.4	2.2	1252	100
vitamine E [mg]				
Overigen	4.6	2.7	1252	100
melk (producten) >= 3 g vet/100 g	0.2	0.3	820	65
melk (producten) 1,5-<3 g vet/100 g	0.1	0.1	830	66
melk (producten) <1,5 g vet/100 g	0.0	0.1	270	22
kaas <= 25 g vet/100 g	0.0	0.1	189	15
kaas > 25 g vet/100 g	0.2	0.3	895	71
vlees(waren) en gevogelte <15 g vet/100	0.2	0.3	900	72
vlees(waren) en gevogelte 15-<25g vet/10	0.1	0.2	647	52
vlees (waren (>=25 g vet/100 g)	0.1	0.1	805	64
margarine en roomboter	3.0	4.6	822	66
halvarine	1.7	2.2	696	56
olie, bak- en braadvet, frituurvet	2.0	3.4	742	59
hartige sauzen met vet	0.9	1.8	498	40
hartige sauzen zonder vet	0.0	0.0	112	9
noten en zaden	0.4	1.0	257	21
droge snacks (chips, zoutjes etc)	0.4	0.9	286	23
overige hartige snacks	0.7	2.0	438	35
vruchtensappen / -siropen	0.2	0.4	335	27
Dag totaal	14.8	6.8	1252	100
vitamine C [mg]				
Overigen	49	37	1244	99
melk (producten) >= 3 g vet/100 g	1	2	786	63
melk (producten) 1,5-<3 g vet/100 g	4	5	867	69
melk (producten) <1,5 g vet/100 g	1	3	477	38
kaas <= 25 g vet/100 g	0	0	161	13
kaas > 25 g vet/100 g	0	0	886	71
vlees(waren) en gevogelte <15 g vet/100	1	4	586	47
vlees(waren) en gevogelte 15-<25g vet/10	5	9	449	36
vlees (waren (>=25 g vet/100 g)	0	2	312	25
margarine en roomboter	0	0	3	0
hartige sauzen met vet	1	4	256	20
hartige sauzen zonder vet	0	1	133	11
noten en zaden	0	0	62	5
droge snacks (chips, zoutjes etc)	1	2	251	20
overige hartige snacks	0	1	134	11
vruchtensappen / -siropen	11	26	339	27
frisdranken/limonades	1	5	138	11
light frisdranken/limonades en bronwater	0	2	22	2
thee	1	1	685	55
Dag totaal	76	48	1252	100

[1] overigen = bijdrage van overige, niet gespecificeerde productgroepen

Project : basis rapportage VCP (SAS)
Weergave: Ongewogen, vast aantal van 2 dagen, inclusief nulgebruikers
Methode : Procedure TBABS101
Tabel : Absolute bijdrage van voedingsmiddelen aan de inname van voedingsstoffen
Groep : mannen , 50-65 jaar, 454 personen

Voedingsstof/productgroep	gemiddelde	standaard afwijking	gebruikers aantal	[%]
energie [kJ]				
melk (producten) >= 3 g vet/100 g	368	465	334	74
melk (producten) 1,5-<3 g vet/100 g	489	555	326	72
melk (producten) <1,5 g vet/100 g	183	264	227	50
kaas <= 25 g vet/100 g	90	212	123	27
kaas > 25 g vet/100 g	460	491	336	74
vlees(waren) en gevogelte <15 g vet/100	508	459	391	86
vlees(waren) en gevogelte 15-<25g vet/10	331	462	217	48
vlees (waren (>=25 g vet/100 g)	397	490	295	65
margarine en roomboter	523	634	331	73
halvarine	196	279	240	53
olie, bak- en braadvet, frituurvet	312	457	274	60
hartige sauzen met vet	109	220	193	43
hartige sauzen zonder vet	8	32	65	14
noten en zaden	190	481	115	25
droge snacks (chips, zoutjes etc)	83	279	65	14
overige hartige snacks	141	359	103	23
vruchtensappen / -siropen	74	189	125	28
frisdranken/limonades	120	294	128	28
light frisdranken/limonades en bronwater	2	9	46	10
koffie	20	11	444	98
overigen	5822	1784	454	100
Dag totaal	10425	2682	454	100
energie [kcal]				
melk (producten) >= 3 g vet/100 g	88	111	334	74
melk (producten) 1,5-<3 g vet/100 g	116	132	326	72
melk (producten) <1,5 g vet/100 g	43	62	227	50
kaas <= 25 g vet/100 g	22	51	123	27
kaas > 25 g vet/100 g	111	118	336	74
vlees(waren) en gevogelte <15 g vet/100	121	110	391	86
vlees(waren) en gevogelte 15-<25g vet/10	80	111	217	48
vlees (waren (>=25 g vet/100 g)	96	118	295	65
margarine en roomboter	127	154	331	73
halvarine	48	68	240	53
olie, bak- en braadvet, frituurvet	76	111	274	60
hartige sauzen met vet	26	53	193	43
hartige sauzen zonder vet	2	8	65	14
noten en zaden	46	116	115	25
droge snacks (chips, zoutjes etc)	20	67	65	14
overige hartige snacks	34	86	103	23
vruchtensappen / -siropen	18	45	125	28
frisdranken/limonades	28	69	128	28
light frisdranken/limonades en bronwater	0	2	46	10
koffie	5	3	444	98
overigen	1381	425	454	100
Dag totaal	2486	641	454	100
eiwit totaal [g]				
Overigen	39	14	454	100
melk (producten) >= 3 g vet/100 g	4	6	334	74
melk (producten) 1,5-<3 g vet/100 g	7	8	326	72
melk (producten) <1,5 g vet/100 g	3	6	227	50
kaas <= 25 g vet/100 g	2	5	123	27
kaas > 25 g vet/100 g	7	8	336	74
vlees(waren) en gevogelte <15 g vet/100	18	16	391	86
vlees(waren) en gevogelte 15-<25g vet/10	6	8	217	48
vlees (waren (>=25 g vet/100 g)	4	6	295	65
margarine en roomboter	0	0	327	72
halvarine	0	0	232	51
olie, bak- en braadvet, frituurvet	0	0	210	46

[1] overigen = bijdrage van overige, niet gespecificeerde productgroepen

Project : basis rapportage VCP (SAS)
Weergave: Ongewogen, vast aantal van 2 dagen, inclusief nulgebruikers
Methode : Procedure TBABS101
Tabel : Absolute bijdrage van voedingsmiddelen aan de inname van voedingsstoffen
Groep : mannen , 50-65 jaar, 454 personen

Voedingsstof/productgroep	gemiddelde	standaard afwijking	gebruikers aantal	[%]
hartige sauzen met vet	0	1	175	39
hartige sauzen zonder vet	0	0	65	14
noten en zaden	2	5	115	25
droge snacks (chips, zoutjes etc)	0	1	65	14
overige hartige snacks	1	4	103	23
vruchtensappen / -siropen	0	1	120	26
frisdranken/limonades	0	0	35	8
Dag totaal	95	25	454	100
plantaardig eiwit [g]				
Overigen	29	9	453	100
melk (producten) >= 3 g vet/100 g	0	0	25	6
melk (producten) 1,5-<3 g vet/100 g	0	0	102	22
melk (producten) <1,5 g vet/100 g	0	0	31	7
kaas > 25 g vet/100 g	0	0	4	1
vlees(waren) en gevogelte <15 g vet/100	0	0	28	6
vlees(waren) en gevogelte 15-<25g vet/10	0	0	3	1
vlees (waren (>=25 g vet/100 g)	0	0	12	3
margarine en roomboter	0	0	170	37
halvarine	0	0	232	51
olie, bak- en braadvet, frituurvet	0	0	210	46
hartige sauzen met vet	0	0	144	32
hartige sauzen zonder vet	0	0	65	14
noten en zaden	2	5	115	25
droge snacks (chips, zoutjes etc)	0	1	60	13
overige hartige snacks	0	1	82	18
vruchtensappen / -siropen	0	1	120	26
frisdranken/limonades	0	0	35	8
Dag totaal	32	11	453	100
dierlijk eiwit [g]				
Overigen	10	12	409	90
melk (producten) >= 3 g vet/100 g	4	6	334	74
melk (producten) 1,5-<3 g vet/100 g	7	8	326	72
melk (producten) <1,5 g vet/100 g	3	6	226	50
kaas <= 25 g vet/100 g	2	5	123	27
kaas > 25 g vet/100 g	7	8	336	74
vlees(waren) en gevogelte <15 g vet/100	18	16	391	86
vlees(waren) en gevogelte 15-<25g vet/10	6	8	217	48
vlees (waren (>=25 g vet/100 g)	5	6	295	65
margarine en roomboter	0	0	327	72
halvarine	0	0	228	50
olie, bak- en braadvet, frituurvet	0	0	45	10
hartige sauzen met vet	0	0	109	24
hartige sauzen zonder vet	0	0	9	2
droge snacks (chips, zoutjes etc)	0	0	9	2
overige hartige snacks	1	3	103	23
Dag totaal	63	20	454	100
vet totaal [g]				
Overigen	26	16	454	100
melk (producten) >= 3 g vet/100 g	5	6	334	74
melk (producten) 1,5-<3 g vet/100 g	4	4	326	72
melk (producten) <1,5 g vet/100 g	1	2	226	50
kaas <= 25 g vet/100 g	1	4	123	27
kaas > 25 g vet/100 g	9	10	336	74
vlees(waren) en gevogelte <15 g vet/100	5	6	391	86
vlees(waren) en gevogelte 15-<25g vet/10	6	8	217	48
vlees (waren (>=25 g vet/100 g)	9	11	295	65
margarine en roomboter	14	17	331	73

[1] overigen = bijdrage van overige, niet gespecificeerde productgroepen

Project : basis rapportage VCP (SAS)
Weergave: Ongewogen, vast aantal van 2 dagen, inclusief nulgebruikers
Methode : Procedure TBABS101
Tabel : Absolute bijdrage van voedingsmiddelen aan de inname van voedingsstoffen
Groep : mannen , 50-65 jaar, 454 personen

Voedingsstof/productgroep	gemiddelde	standaard afwijking	gebruikers aantal	[%]
halvarine	5	7	240	53
olie, bak- en braadvet, frituurvet	8	12	274	60
hartige sauzen met vet	2	5	193	43
hartige sauzen zonder vet	0	0	26	6
noten en zaden	4	10	115	25
droge snacks (chips, zoutjes etc)	1	4	65	14
overige hartige snacks	2	6	103	23
vruchtensappen / -siropen	0	0	10	2
Dag totaal	102	35	454	100
verzadigde vetzuren [g]				
Overigen	9	6	454	100
melk (producten) >= 3 g vet/100 g	3	4	334	74
melk (producten) 1,5-<3 g vet/100 g	2	3	326	72
melk (producten) <1,5 g vet/100 g	1	1	226	50
kaas <= 25 g vet/100 g	1	2	123	27
kaas > 25 g vet/100 g	6	6	336	74
vlees(waren) en gevogelte <15 g vet/100	2	2	391	86
vlees(waren) en gevogelte 15-<25g vet/10	2	3	217	48
vlees (waren (>=25 g vet/100 g)	3	4	295	65
margarine en roomboter	6	8	331	73
halvarine	1	2	240	53
olie, bak- en braadvet, frituurvet	3	5	274	60
hartige sauzen met vet	0	1	193	43
hartige sauzen zonder vet	0	0	5	1
noten en zaden	1	2	115	25
droge snacks (chips, zoutjes etc)	0	1	65	14
overige hartige snacks	1	2	103	23
vruchtensappen / -siropen	0	0	10	2
Dag totaal	40	15	454	100
enkelvoudig onverzadigde vetzuren [g]				
Overigen	9	7	454	100
melk (producten) >= 3 g vet/100 g	1	2	334	74
melk (producten) 1,5-<3 g vet/100 g	1	1	326	72
melk (producten) <1,5 g vet/100 g	0	0	226	50
kaas <= 25 g vet/100 g	0	1	123	27
kaas > 25 g vet/100 g	3	3	336	74
vlees(waren) en gevogelte <15 g vet/100	2	2	391	86
vlees(waren) en gevogelte 15-<25g vet/10	3	4	217	48
vlees (waren (>=25 g vet/100 g)	4	5	295	65
margarine en roomboter	4	5	331	73
halvarine	1	2	240	53
olie, bak- en braadvet, frituurvet	3	4	274	60
hartige sauzen met vet	1	2	193	43
hartige sauzen zonder vet	0	0	26	6
noten en zaden	2	4	115	25
droge snacks (chips, zoutjes etc)	1	2	65	14
overige hartige snacks	1	3	103	23
vruchtensappen / -siropen	0	0	10	2
Dag totaal	35	13	454	100
meervoudig onverzadigde vetzuren [g]				
Overigen	5	3	454	100
melk (producten) >= 3 g vet/100 g	0	0	334	74
melk (producten) 1,5-<3 g vet/100 g	0	0	326	72
melk (producten) <1,5 g vet/100 g	0	0	225	50
kaas <= 25 g vet/100 g	0	0	123	27
kaas > 25 g vet/100 g	0	0	336	74
vlees(waren) en gevogelte <15 g vet/100	1	1	391	86

[1] overigen = bijdrage van overige, niet gespecificeerde productgroepen

Project : basis rapportage VCP (SAS)
Weergave: Ongewogen, vast aantal van 2 dagen, inclusief nulgebruikers
Methode : Procedure TBABS101
Tabel : Absolute bijdrage van voedingsmiddelen aan de inname van voedingsstoffen
Groep : mannen , 50-65 jaar, 454 personen

Voedingsstof/productgroep	gemiddelde	standaard afwijking	gebruikers aantal	[%]
vlees(waren) en gevogelte 15-<25g vet/10	0	1	217	48
vlees (waren (>=25 g vet/100 g)	1	1	295	65
margarine en roomboter	4	6	331	73
halvarine	2	3	238	52
olie, bak- en braadvet, frituurvet	3	5	274	60
hartige sauzen met vet	1	2	193	43
hartige sauzen zonder vet	0	0	9	2
noten en zaden	1	4	115	25
droge snacks (chips, zoutjes etc)	0	1	65	14
overige hartige snacks	0	1	103	23
vruchtensappen / -siropen	0	0	10	2
Dag totaal	20	9	454	100
linolzuur [g]				
Overigen	4	3	453	100
melk (producten) >= 3 g vet/100 g	0	0	333	73
melk (producten) 1,5-<3 g vet/100 g	0	0	326	72
melk (producten) <1,5 g vet/100 g	0	0	194	43
kaas <= 25 g vet/100 g	0	0	115	25
kaas > 25 g vet/100 g	0	0	336	74
vlees(waren) en gevogelte <15 g vet/100	1	1	361	80
vlees(waren) en gevogelte 15-<25g vet/10	0	1	149	33
vlees (waren (>=25 g vet/100 g)	1	1	291	64
margarine en roomboter	4	6	331	73
halvarine	2	3	238	52
olie, bak- en braadvet, frituurvet	2	4	274	60
hartige sauzen met vet	1	2	193	43
hartige sauzen zonder vet	0	0	9	2
noten en zaden	1	4	115	25
droge snacks (chips, zoutjes etc)	0	1	65	14
overige hartige snacks	0	1	103	23
vruchtensappen / -siropen	0	0	10	2
Dag totaal	17	9	454	100
cholesterol [mg]				
Overigen	108	102	453	100
melk (producten) >= 3 g vet/100 g	14	26	331	73
melk (producten) 1,5-<3 g vet/100 g	9	11	326	72
melk (producten) <1,5 g vet/100 g	1	2	194	43
kaas <= 25 g vet/100 g	5	12	116	26
kaas > 25 g vet/100 g	29	31	336	74
vlees(waren) en gevogelte <15 g vet/100	38	50	367	81
vlees(waren) en gevogelte 15-<25g vet/10	18	27	211	46
vlees (waren (>=25 g vet/100 g)	20	28	289	64
margarine en roomboter	10	26	331	73
halvarine	1	4	238	52
olie, bak- en braadvet, frituurvet	0	1	194	43
hartige sauzen met vet	1	3	178	39
hartige sauzen zonder vet	0	0	5	1
noten en zaden	0	0	40	9
droge snacks (chips, zoutjes etc)	0	3	55	12
overige hartige snacks	5	13	103	23
vruchtensappen / -siropen	0	2	2	0
Dag totaal	259	125	453	100

[1] overigen = bijdrage van overige, niet gespecificeerde productgroepen

Project : basis rapportage VCP (SAS)
Weergave: Ongewogen, vast aantal van 2 dagen, inclusief nulgebruikers
Methode : Procedure TBABS101
Tabel : Absolute bijdrage van voedingsmiddelen aan de inname van voedingsstoffen
Groep : mannen , 50-65 jaar, 454 personen

Voedingsstof/productgroep	gemiddelde	standaard afwijking	gebruikers aantal	[%]
koolhydraten totaal [g]				
Overigen	215	68	454	100
melk (producten) >= 3 g vet/100 g	7	9	334	74
melk (producten) 1,5-<3 g vet/100 g	14	17	326	72
melk (producten) <1,5 g vet/100 g	6	9	227	50
kaas <= 25 g vet/100 g	0	0	63	14
kaas > 25 g vet/100 g	0	0	20	4
vlees(waren) en gevogelte <15 g vet/100	0	1	268	59
vlees(waren) en gevogelte 15-<25g vet/10	0	1	105	23
vlees (waren (>=25 g vet/100 g)	0	1	278	61
margarine en roomboter	0	0	331	73
halvarine	0	0	232	51
olie, bak- en braadvet, frituurvet	0	0	190	42
hartige sauzen met vet	1	2	193	43
hartige sauzen zonder vet	0	2	65	14
noten en zaden	1	3	115	25
droge snacks (chips, zoutjes etc)	2	6	65	14
overige hartige snacks	2	6	103	23
vruchtensappen / -siropen	4	11	125	28
frisdranken/limonades	7	17	128	28
light frisdranken/limonades en bronwater	0	1	46	10
koffie	1	1	444	98
Dag totaal	263	78	454	100
mono- en disacchariden [g]				
Overigen	85	41	454	100
melk (producten) >= 3 g vet/100 g	7	9	334	74
melk (producten) 1,5-<3 g vet/100 g	13	15	326	72
melk (producten) <1,5 g vet/100 g	6	8	227	50
kaas <= 25 g vet/100 g	0	0	67	15
kaas > 25 g vet/100 g	0	0	20	4
vlees(waren) en gevogelte <15 g vet/100	0	0	186	41
vlees(waren) en gevogelte 15-<25g vet/10	0	0	38	8
vlees (waren (>=25 g vet/100 g)	0	0	177	39
margarine en roomboter	0	0	331	73
halvarine	0	0	232	51
olie, bak- en braadvet, frituurvet	0	0	163	36
hartige sauzen met vet	1	1	193	43
hartige sauzen zonder vet	0	2	65	14
noten en zaden	0	1	96	21
droge snacks (chips, zoutjes etc)	0	0	60	13
overige hartige snacks	0	1	80	18
vruchtensappen / -siropen	4	11	125	28
frisdranken/limonades	6	16	128	28
light frisdranken/limonades en bronwater	0	1	46	10
koffie	1	1	444	98
Dag totaal	123	52	454	100
polysacchariden [g]				
Overigen	131	42	454	100
melk (producten) >= 3 g vet/100 g	0	1	86	19
melk (producten) 1,5-<3 g vet/100 g	2	3	164	36
melk (producten) <1,5 g vet/100 g	0	1	28	6
vlees(waren) en gevogelte <15 g vet/100	0	0	156	34
vlees(waren) en gevogelte 15-<25g vet/10	0	1	101	22
vlees (waren (>=25 g vet/100 g)	0	1	240	53
margarine en roomboter	0	0	75	17
halvarine	0	0	228	50
olie, bak- en braadvet, frituurvet	0	0	36	8
hartige sauzen met vet	1	1	185	41
hartige sauzen zonder vet	0	0	52	11

[1] overigen = bijdrage van overige, niet gespecificeerde productgroepen

Project : basis rapportage VCP (SAS)
Weergave: Ongewogen, vast aantal van 2 dagen, inclusief nulgebruikers
Methode : Procedure TBABS101
Tabel : Absolute bijdrage van voedingsmiddelen aan de inname van voedingsstoffen
Groep : mannen , 50-65 jaar, 454 personen

Voedingsstof/productgroep	gemiddelde	standaard afwijking	gebruikers aantal	[%]
noten en zaden	1	3	112	25
droge snacks (chips, zoutjes etc)	2	6	65	14
overige hartige snacks	2	5	103	23
vruchtensappen / -siropen	0	0	2	0
frisdranken/limonades	1	5	28	6
Dag totaal	140	45	454	100
voedingsvezel [g]				
Overigen	23	8	453	100
melk (producten) >= 3 g vet/100 g	0	0	23	5
melk (producten) 1,5-<3 g vet/100 g	0	0	95	21
melk (producten) <1,5 g vet/100 g	0	0	31	7
kaas > 25 g vet/100 g	0	0	4	1
vlees(waren) en gevogelte <15 g vet/100	0	0	25	6
halvarine	0	0	4	1
hartige sauzen met vet	0	0	125	28
hartige sauzen zonder vet	0	0	65	14
noten en zaden	1	1	114	25
droge snacks (chips, zoutjes etc)	0	1	65	14
overige hartige snacks	0	0	51	11
vruchtensappen / -siropen	0	0	115	25
frisdranken/limonades	0	0	5	1
koffie	1	1	444	98
Dag totaal	25	9	453	100
water [g]				
Overigen	978	479	454	100
melk (producten) >= 3 g vet/100 g	70	119	334	74
melk (producten) 1,5-<3 g vet/100 g	169	195	326	72
melk (producten) <1,5 g vet/100 g	79	134	227	50
kaas <= 25 g vet/100 g	4	8	123	27
kaas > 25 g vet/100 g	12	12	336	74
vlees(waren) en gevogelte <15 g vet/100	53	46	391	86
vlees(waren) en gevogelte 15-<25g vet/10	19	27	217	48
vlees (waren (>=25 g vet/100 g)	14	17	295	65
margarine en roomboter	4	5	331	73
halvarine	9	12	240	53
olie, bak- en braadvet, frituurvet	0	0	163	36
hartige sauzen met vet	8	18	193	43
hartige sauzen zonder vet	2	7	65	14
noten en zaden	0	1	115	25
droge snacks (chips, zoutjes etc)	0	0	65	14
overige hartige snacks	7	17	103	23
vruchtensappen / -siropen	39	104	125	28
frisdranken/limonades	71	181	128	28
light frisdranken/limonades en bronwater	63	170	93	20
koffie	734	413	444	98
thee	254	305	302	67
Dag totaal	2586	671	454	100
alcohol [g]				
Overigen	19	22	297	65
melk (producten) >= 3 g vet/100 g	0	0	6	1
hartige sauzen met vet	0	0	23	5
frisdranken/limonades	0	0	28	6
Dag totaal	19	22	319	70

[1] overigen = bijdrage van overige, niet gespecificeerde productgroepen

Project : basis rapportage VCP (SAS)
Weergave: Ongewogen, vast aantal van 2 dagen, inclusief nulgebruikers
Methode : Procedure TBABS101
Tabel : Absolute bijdrage van voedingsmiddelen aan de inname van voedingsstoffen
Groep : mannen , 50-65 jaar, 454 personen

Voedingsstof/productgroep	gemiddelde	standaard afwijking	gebruikers aantal	[%]
calcium [mg]				
Overigen	263	105	454	100
melk (producten) >= 3 g vet/100 g	138	192	334	74
melk (producten) 1,5-<3 g vet/100 g	228	267	326	72
melk (producten) <1,5 g vet/100 g	109	182	227	50
kaas <= 25 g vet/100 g	65	163	123	27
kaas > 25 g vet/100 g	228	244	336	74
vlees(waren) en gevogelte <15 g vet/100	5	5	375	83
vlees(waren) en gevogelte 15-<25g vet/10	4	5	213	47
vlees (waren (>=25 g vet/100 g)	4	6	293	65
margarine en roomboter	3	3	331	73
halvarine	3	9	217	48
olie, bak- en braadvet, frituurvet	2	5	209	46
hartige sauzen met vet	2	4	183	40
hartige sauzen zonder vet	0	3	30	7
noten en zaden	5	13	115	25
droge snacks (chips, zoutjes etc)	1	5	64	14
overige hartige snacks	5	14	102	22
vruchtensappen / -siropen	6	14	125	28
frisdranken/limonades	3	8	124	27
light frisdranken/limonades en bronwater	2	8	90	20
koffie	24	13	444	98
thee	13	16	302	67
Dag totaal	1112	437	454	100
fosfor [mg]				
Overigen	829	265	454	100
melk (producten) >= 3 g vet/100 g	106	143	334	74
melk (producten) 1,5-<3 g vet/100 g	174	204	326	72
melk (producten) <1,5 g vet/100 g	86	135	227	50
kaas <= 25 g vet/100 g	48	118	117	26
kaas > 25 g vet/100 g	152	163	335	74
vlees(waren) en gevogelte <15 g vet/100	165	144	390	86
vlees(waren) en gevogelte 15-<25g vet/10	49	69	215	47
vlees (waren (>=25 g vet/100 g)	48	61	293	65
margarine en roomboter	4	5	331	73
halvarine	2	4	217	48
olie, bak- en braadvet, frituurvet	1	3	119	26
hartige sauzen met vet	4	11	183	40
hartige sauzen zonder vet	0	3	30	7
noten en zaden	26	70	97	21
droge snacks (chips, zoutjes etc)	5	17	64	14
overige hartige snacks	16	43	102	22
vruchtensappen / -siropen	5	13	124	27
frisdranken/limonades	9	31	124	27
light frisdranken/limonades en bronwater	5	21	78	17
koffie	1	1	444	98
thee	5	6	302	67
Dag totaal	1740	463	454	100
ijzer [mg]				
Overigen	8.5	3.0	454	100
melk (producten) >= 3 g vet/100 g	0.0	0.1	332	73
melk (producten) 1,5-<3 g vet/100 g	0.1	0.3	326	72
melk (producten) <1,5 g vet/100 g	0.0	0.1	197	43
kaas <= 25 g vet/100 g	0.0	0.0	123	27
kaas > 25 g vet/100 g	0.0	0.1	336	74
vlees(waren) en gevogelte <15 g vet/100	1.1	1.4	391	86
vlees(waren) en gevogelte 15-<25g vet/10	0.6	0.9	217	48
vlees (waren (>=25 g vet/100 g)	0.5	0.8	295	65
margarine en roomboter	0.0	0.0	244	54

[1] overigen = bijdrage van overige, niet gespecificeerde productgroepen

Project : basis rapportage VCP (SAS)
Weergave: Ongewogen, vast aantal van 2 dagen, inclusief nulgebruikers
Methode : Procedure TBABS101
Tabel : Absolute bijdrage van voedingsmiddelen aan de inname van voedingsstoffen
Groep : mannen , 50-65 jaar, 454 personen

Voedingsstof/productgroep	gemiddelde	standaard afwijking	gebruikers aantal	[%]
halvarine	0.0	0.0	9	2
olie, bak- en braadvet, frituurvet	0.0	0.0	227	50
hartige sauzen met vet	0.1	0.4	183	40
hartige sauzen zonder vet	0.0	0.1	14	3
noten en zaden	0.2	0.4	106	23
droge snacks (chips, zoutjes etc)	0.1	0.3	64	14
overige hartige snacks	0.2	0.5	103	23
vruchtensappen / -siropen	0.1	0.2	124	27
frisdranken/limonades	0.0	0.0	95	21
light frisdranken/limonades en bronwater	0.0	0.1	19	4
koffie	1.2	0.7	444	98
thee	0.1	0.1	302	67
Dag totaal	12.9	3.6	454	100
haem ijzer [mg]				
Overigen	0.6	1.4	239	53
melk (producten) <1,5 g vet/100 g	0.0	0.0	78	17
vlees(waren) en gevogelte <15 g vet/100	1.0	1.1	391	86
vlees(waren) en gevogelte 15-<25g vet/10	0.6	0.9	217	48
vlees (waren (>=25 g vet/100 g)	0.5	0.7	295	65
margarine en roomboter	0.0	0.0	94	21
olie, bak- en braadvet, frituurvet	0.0	0.0	183	40
hartige sauzen met vet	0.0	0.0	12	3
droge snacks (chips, zoutjes etc)	0.0	0.1	7	2
overige hartige snacks	0.1	0.4	92	20
Dag totaal	2.9	1.9	453	100
non-haem ijzer [mg]				
Overigen	7.8	2.6	454	100
melk (producten) >= 3 g vet/100 g	0.0	0.1	332	73
melk (producten) 1,5-<3 g vet/100 g	0.1	0.3	323	71
melk (producten) <1,5 g vet/100 g	0.0	0.1	150	33
kaas <= 25 g vet/100 g	0.0	0.0	123	27
kaas > 25 g vet/100 g	0.0	0.1	336	74
vlees(waren) en gevogelte <15 g vet/100	0.1	0.6	48	11
vlees(waren) en gevogelte 15-<25g vet/10	0.0	0.0	3	1
vlees (waren (>=25 g vet/100 g)	0.1	0.2	123	27
margarine en roomboter	0.0	0.0	200	44
halvarine	0.0	0.0	9	2
olie, bak- en braadvet, frituurvet	0.0	0.0	67	15
hartige sauzen met vet	0.1	0.4	183	40
hartige sauzen zonder vet	0.0	0.1	14	3
noten en zaden	0.2	0.4	106	23
droge snacks (chips, zoutjes etc)	0.1	0.3	59	13
overige hartige snacks	0.0	0.2	80	18
vruchtensappen / -siropen	0.1	0.2	121	27
frisdranken/limonades	0.0	0.0	95	21
light frisdranken/limonades en bronwater	0.0	0.1	19	4
koffie	1.2	0.7	444	98
thee	0.1	0.1	302	67
Dag totaal	10.0	2.9	454	100
natrium [mg]				
Overigen	1815	940	454	100
melk (producten) >= 3 g vet/100 g	58	78	334	74
melk (producten) 1,5-<3 g vet/100 g	94	107	326	72
melk (producten) <1,5 g vet/100 g	37	62	218	48
kaas <= 25 g vet/100 g	67	161	123	27
kaas > 25 g vet/100 g	238	252	336	74
vlees(waren) en gevogelte <15 g vet/100	305	397	389	86

[1] overigen = bijdrage van overige, niet gespecificeerde productgroepen

Project : basis rapportage VCP (SAS)
Weergave: Ongewogen, vast aantal van 2 dagen, inclusief nulgebruikers
Methode : Procedure TBABS101
Tabel : Absolute bijdrage van voedingsmiddelen aan de inname van voedingsstoffen
Groep : mannen , 50-65 jaar, 454 personen

Voedingsstof/productgroep	gemiddelde	standaard afwijking	gebruikers aantal	[%]
vlees(waren) en gevogelte 15-<25g vet/10	93	174	213	47
vlees (waren (>=25 g vet/100 g)	230	295	290	64
margarine en roomboter	37	64	331	73
halvarine	22	33	232	51
olie, bak- en braadvet, frituurvet	19	47	163	36
hartige sauzen met vet	63	127	193	43
hartige sauzen zonder vet	25	85	65	14
noten en zaden	19	76	114	25
droge snacks (chips, zoutjes etc)	19	62	63	14
overige hartige snacks	87	231	103	23
vruchtensappen / -siropen	6	40	125	28
frisdranken/limonades	3	8	128	28
light frisdranken/limonades en bronwater	5	19	93	20
koffie	10	6	444	98
thee	4	5	302	67
Dag totaal	3258	1193	454	100
kalium [mg]				
Overigen	2284	732	454	100
melk (producten) >= 3 g vet/100 g	183	250	334	74
melk (producten) 1,5-<3 g vet/100 g	290	341	326	72
melk (producten) <1,5 g vet/100 g	136	225	198	44
kaas <= 25 g vet/100 g	7	19	123	27
kaas > 25 g vet/100 g	25	27	336	74
vlees(waren) en gevogelte <15 g vet/100	261	226	390	86
vlees(waren) en gevogelte 15-<25g vet/10	91	129	215	47
vlees (waren (>=25 g vet/100 g)	60	83	293	65
margarine en roomboter	4	6	331	73
halvarine	0	1	217	48
olie, bak- en braadvet, frituurvet	12	35	226	50
hartige sauzen met vet	16	76	183	40
hartige sauzen zonder vet	3	14	35	8
noten en zaden	46	117	114	25
droge snacks (chips, zoutjes etc)	30	115	65	14
overige hartige snacks	24	65	103	23
vruchtensappen / -siropen	68	178	125	28
frisdranken/limonades	10	47	128	28
light frisdranken/limonades en bronwater	3	18	92	20
koffie	565	318	444	98
thee	21	25	302	67
Dag totaal	4138	1062	454	100
magnesium [mg]				
Overigen	215	70	454	100
melk (producten) >= 3 g vet/100 g	14	19	328	72
melk (producten) 1,5-<3 g vet/100 g	23	27	326	72
melk (producten) <1,5 g vet/100 g	11	18	222	49
kaas <= 25 g vet/100 g	2	5	111	24
kaas > 25 g vet/100 g	9	10	330	73
vlees(waren) en gevogelte <15 g vet/100	19	17	388	85
vlees(waren) en gevogelte 15-<25g vet/10	7	10	215	47
vlees (waren (>=25 g vet/100 g)	4	5	289	64
margarine en roomboter	0	0	331	73
halvarine	0	0	9	2
olie, bak- en braadvet, frituurvet	0	0	114	25
hartige sauzen met vet	2	6	185	41
hartige sauzen zonder vet	0	1	47	10
noten en zaden	15	37	114	25
droge snacks (chips, zoutjes etc)	2	7	59	13
overige hartige snacks	3	8	102	22
vruchtensappen / -siropen	4	10	122	27

[1] overigen = bijdrage van overige, niet gespecificeerde productgroepen

Project : basis rapportage VCP (SAS)
Weergave: Ongewogen, vast aantal van 2 dagen, inclusief nulgebruikers
Methode : Procedure TBABS101
Tabel : Absolute bijdrage van voedingsmiddelen aan de inname van voedingsstoffen
Groep : mannen , 50-65 jaar, 454 personen

Voedingsstof/productgroep	gemiddelde	standaard afwijking	gebruikers aantal	[%]
frisdranken/limonades	2	9	128	28
light frisdranken/limonades en bronwater	0	1	84	19
koffie	45	25	444	98
thee	3	3	302	67
Dag totaal	379	104	454	100
zink [mg]				
Overigen	4.4	1.8	454	100
melk (producten) >= 3 g vet/100 g	0.5	0.6	331	73
melk (producten) 1,5-<3 g vet/100 g	0.7	0.9	310	68
melk (producten) <1,5 g vet/100 g	0.3	0.6	213	47
kaas <= 25 g vet/100 g	0.2	0.6	110	24
kaas > 25 g vet/100 g	1.0	1.1	330	73
vlees(waren) en gevogelte <15 g vet/100	2.0	2.1	386	85
vlees(waren) en gevogelte 15-<25g vet/10	1.1	1.7	215	47
vlees (waren (>=25 g vet/100 g)	0.5	0.7	289	64
margarine en roomboter	0.0	0.0	325	72
halvarine	0.0	0.0	9	2
olie, bak- en braadvet, frituurvet	0.0	0.0	167	37
hartige sauzen met vet	0.0	0.1	185	41
hartige sauzen zonder vet	0.0	0.0	30	7
noten en zaden	0.2	0.6	114	25
droge snacks (chips, zoutjes etc)	0.0	0.1	59	13
overige hartige snacks	0.1	0.4	102	22
vruchtensappen / -siropen	0.0	0.0	121	27
frisdranken/limonades	0.0	0.0	78	17
light frisdranken/limonades en bronwater	0.0	0.0	62	14
koffie	0.1	0.0	444	98
thee	0.0	0.0	302	67
Dag totaal	11.4	3.3	454	100
selenium [µg]				
Overigen	26	21	454	100
melk (producten) >= 3 g vet/100 g	2	2	324	71
melk (producten) 1,5-<3 g vet/100 g	2	2	309	68
melk (producten) <1,5 g vet/100 g	1	2	176	39
kaas <= 25 g vet/100 g	1	1	104	23
kaas > 25 g vet/100 g	3	3	324	71
vlees(waren) en gevogelte <15 g vet/100	9	9	370	81
vlees(waren) en gevogelte 15-<25g vet/10	3	4	213	47
vlees (waren (>=25 g vet/100 g)	3	4	289	64
margarine en roomboter	0	1	325	72
halvarine	0	0	217	48
olie, bak- en braadvet, frituurvet	0	1	139	31
hartige sauzen met vet	0	0	134	30
hartige sauzen zonder vet	0	0	27	6
noten en zaden	1	6	93	20
droge snacks (chips, zoutjes etc)	0	0	58	13
overige hartige snacks	1	2	102	22
vruchtensappen / -siropen	0	0	32	7
frisdranken/limonades	0	0	44	10
light frisdranken/limonades en bronwater	0	0	1	0
koffie	1	0	444	98
Dag totaal	53	24	454	100
koper [mg]				
Overigen	0.87	0.29	454	100
melk (producten) >= 3 g vet/100 g	0.01	0.02	326	72
melk (producten) 1,5-<3 g vet/100 g	0.03	0.05	309	68
melk (producten) <1,5 g vet/100 g	0.01	0.02	175	39

[1] overigen = bijdrage van overige, niet gespecificeerde productgroepen

Project : basis rapportage VCP (SAS)
Weergave: Ongewogen, vast aantal van 2 dagen, inclusief nulgebruikers
Methode : Procedure TBABS101
Tabel : Absolute bijdrage van voedingsmiddelen aan de inname van voedingsstoffen
Groep : mannen , 50-65 jaar, 454 personen

Voedingsstof/productgroep	gemiddelde	standaard afwijking	gebruikers aantal	[%]
kaas <= 25 g vet/100 g	0.00	0.01	104	23
kaas > 25 g vet/100 g	0.01	0.02	324	71
vlees(waren) en gevogelte <15 g vet/100	0.06	0.11	370	81
vlees(waren) en gevogelte 15-<25g vet/10	0.02	0.03	213	47
vlees (waren (>=25 g vet/100 g)	0.05	0.08	289	64
margarine en roomboter	0.00	0.00	325	72
halvarine	0.00	0.00	217	48
olie, bak- en braadvet, frituurvet	0.00	0.00	182	40
hartige sauzen met vet	0.01	0.04	134	30
hartige sauzen zonder vet	0.00	0.00	30	7
noten en zaden	0.06	0.16	96	21
droge snacks (chips, zoutjes etc)	0.01	0.02	58	13
overige hartige snacks	0.01	0.03	102	22
vruchtensappen / -siropen	0.01	0.02	120	26
frisdranken/limonades	0.00	0.01	99	22
light frisdranken/limonades en bronwater	0.00	0.01	72	16
koffie	0.06	0.03	444	98
thee	0.03	0.03	302	67
Dag totaal	1.25	0.38	454	100
retinol equivalenten [µg]				
Overigen	284	268	451	99
melk (producten) >= 3 g vet/100 g	44	64	331	73
melk (producten) 1,5-<3 g vet/100 g	33	38	326	72
melk (producten) <1,5 g vet/100 g	3	6	181	40
kaas <= 25 g vet/100 g	14	35	116	26
kaas > 25 g vet/100 g	84	93	335	74
vlees(waren) en gevogelte <15 g vet/100	155	858	276	61
vlees(waren) en gevogelte 15-<25g vet/10	5	17	187	41
vlees (waren (>=25 g vet/100 g)	291	686	254	56
margarine en roomboter	132	164	331	73
halvarine	98	138	240	53
olie, bak- en braadvet, frituurvet	42	86	162	36
hartige sauzen met vet	6	31	134	30
hartige sauzen zonder vet	1	6	35	8
noten en zaden	0	1	17	4
droge snacks (chips, zoutjes etc)	1	4	49	11
overige hartige snacks	3	10	99	22
vruchtensappen / -siropen	2	20	24	5
light frisdranken/limonades en bronwater	0	1	1	0
Dag totaal	1198	1203	454	100
vitamine B1 [mg]				
Overigen	0.80	0.65	454	100
melk (producten) >= 3 g vet/100 g	0.04	0.05	333	73
melk (producten) 1,5-<3 g vet/100 g	0.06	0.07	310	68
melk (producten) <1,5 g vet/100 g	0.03	0.06	185	41
kaas <= 25 g vet/100 g	0.00	0.01	119	26
kaas > 25 g vet/100 g	0.01	0.02	336	74
vlees(waren) en gevogelte <15 g vet/100	0.20	0.24	391	86
vlees(waren) en gevogelte 15-<25g vet/10	0.05	0.09	215	47
vlees (waren (>=25 g vet/100 g)	0.07	0.11	293	65
margarine en roomboter	0.00	0.00	94	21
hartige sauzen met vet	0.03	0.12	114	25
hartige sauzen zonder vet	0.00	0.01	35	8
noten en zaden	0.03	0.09	115	25
droge snacks (chips, zoutjes etc)	0.00	0.01	55	12
overige hartige snacks	0.01	0.03	102	22
vruchtensappen / -siropen	0.02	0.05	105	23
frisdranken/limonades	0.00	0.00	28	6
light frisdranken/limonades en bronwater	0.00	0.00	1	0

[1] overigen = bijdrage van overige, niet gespecificeerde productgroepen

Project : basis rapportage VCP (SAS)
Weergave: Ongewogen, vast aantal van 2 dagen, inclusief nulgebruikers
Methode : Procedure TBABS101
Tabel : Absolute bijdrage van voedingsmiddelen aan de inname van voedingsstoffen
Groep : mannen , 50-65 jaar, 454 personen

Voedingsstof/productgroep	gemiddelde	standaard afwijking	gebruikers aantal	[%]
koffie	0.07	0.04	444	98
Dag totaal	1.42	0.73	454	100
vitamine B2 [mg]				
Overigen	0.64	0.26	454	100
melk (producten) >= 3 g vet/100 g	0.21	0.30	333	73
melk (producten) 1,5-<3 g vet/100 g	0.33	0.38	326	72
melk (producten) <1,5 g vet/100 g	0.17	0.28	198	44
kaas <= 25 g vet/100 g	0.02	0.04	119	26
kaas > 25 g vet/100 g	0.06	0.07	336	74
vlees(waren) en gevogelte <15 g vet/100	0.12	0.23	391	86
vlees(waren) en gevogelte 15-<25g vet/10	0.03	0.05	215	47
vlees (waren (>=25 g vet/100 g)	0.06	0.09	293	65
margarine en roomboter	0.00	0.00	94	21
hartige sauzen met vet	0.00	0.01	148	33
hartige sauzen zonder vet	0.00	0.01	35	8
noten en zaden	0.01	0.02	115	25
droge snacks (chips, zoutjes etc)	0.00	0.00	62	14
overige hartige snacks	0.01	0.02	102	22
vruchtensappen / -siropen	0.01	0.02	105	23
frisdranken/limonades	0.00	0.02	28	6
light frisdranken/limonades en bronwater	0.00	0.00	1	0
koffie	0.07	0.04	444	98
thee	0.01	0.01	302	67
Dag totaal	1.75	0.59	454	100
vitamine B6 [mg]				
Overigen	1.28	0.48	454	100
melk (producten) >= 3 g vet/100 g	0.04	0.06	333	73
melk (producten) 1,5-<3 g vet/100 g	0.07	0.08	310	68
melk (producten) <1,5 g vet/100 g	0.03	0.06	183	40
kaas <= 25 g vet/100 g	0.01	0.01	114	25
kaas > 25 g vet/100 g	0.02	0.02	336	74
vlees(waren) en gevogelte <15 g vet/100	0.25	0.29	391	86
vlees(waren) en gevogelte 15-<25g vet/10	0.04	0.07	215	47
vlees (waren (>=25 g vet/100 g)	0.04	0.06	293	65
margarine en roomboter	0.00	0.00	2	0
hartige sauzen met vet	0.00	0.02	57	13
hartige sauzen zonder vet	0.00	0.00	35	8
noten en zaden	0.02	0.07	97	21
droge snacks (chips, zoutjes etc)	0.02	0.08	61	13
overige hartige snacks	0.01	0.05	102	22
vruchtensappen / -siropen	0.02	0.05	114	25
frisdranken/limonades	0.01	0.05	28	6
light frisdranken/limonades en bronwater	0.00	0.00	8	2
thee	0.05	0.05	302	67
Dag totaal	1.92	0.63	454	100
vitamine D [µg]				
Overigen	1.4	2.5	422	93
melk (producten) >= 3 g vet/100 g	0.1	0.1	325	72
melk (producten) 1,5-<3 g vet/100 g	0.1	0.1	318	70
melk (producten) <1,5 g vet/100 g	0.0	0.1	182	40
kaas <= 25 g vet/100 g	0.0	0.1	109	24
kaas > 25 g vet/100 g	0.2	0.2	330	73
vlees(waren) en gevogelte <15 g vet/100	0.2	0.2	365	80
vlees(waren) en gevogelte 15-<25g vet/10	0.1	0.2	214	47
vlees (waren (>=25 g vet/100 g)	0.2	0.2	289	64
margarine en roomboter	1.1	1.5	325	72
halvarine	1.1	1.5	240	53

[1] overigen = bijdrage van overige, niet gespecificeerde productgroepen

Project : basis rapportage VCP (SAS)
Weergave: Ongewogen, vast aantal van 2 dagen, inclusief nulgebruikers
Methode : Procedure TBABS101
Tabel : Absolute bijdrage van voedingsmiddelen aan de inname van voedingsstoffen
Groep : mannen , 50-65 jaar, 454 personen

Voedingsstof/productgroep	gemiddelde	standaard afwijking	gebruikers aantal	[%]
olie, bak- en braadvet, frituurvet	0.5	1.0	164	36
hartige sauzen met vet	0.0	0.2	118	26
hartige sauzen zonder vet	0.0	0.0	5	1
droge snacks (chips, zoutjes etc)	0.0	0.0	11	2
overige hartige snacks	0.1	0.1	102	22
Dag totaal	4.9	3.2	454	100
vitamine E [mg]				
Overigen	4.4	2.3	454	100
melk (producten) >= 3 g vet/100 g	0.2	0.3	330	73
melk (producten) 1,5-<3 g vet/100 g	0.1	0.1	309	68
melk (producten) <1,5 g vet/100 g	0.0	0.2	109	24
kaas <= 25 g vet/100 g	0.0	0.1	105	23
kaas > 25 g vet/100 g	0.2	0.3	330	73
vlees(waren) en gevogelte <15 g vet/100	0.2	0.3	334	74
vlees(waren) en gevogelte 15-<25g vet/10	0.1	0.2	213	47
vlees (waren (>=25 g vet/100 g)	0.1	0.1	282	62
margarine en roomboter	3.5	5.2	331	73
halvarine	1.7	2.6	240	53
olie, bak- en braadvet, frituurvet	2.3	4.0	268	59
hartige sauzen met vet	0.6	1.6	132	29
hartige sauzen zonder vet	0.0	0.0	27	6
noten en zaden	0.4	1.1	96	21
droge snacks (chips, zoutjes etc)	0.2	0.6	57	13
overige hartige snacks	0.4	1.4	102	22
vruchtensappen / -siropen	0.2	0.4	112	25
Dag totaal	14.6	7.4	454	100
vitamine C [mg]				
Overigen	63	43	454	100
melk (producten) >= 3 g vet/100 g	1	2	304	67
melk (producten) 1,5-<3 g vet/100 g	4	4	326	72
melk (producten) <1,5 g vet/100 g	1	3	194	43
kaas <= 25 g vet/100 g	0	0	97	21
kaas > 25 g vet/100 g	0	0	328	72
vlees(waren) en gevogelte <15 g vet/100	1	3	193	43
vlees(waren) en gevogelte 15-<25g vet/10	4	8	149	33
vlees (waren (>=25 g vet/100 g)	0	1	115	25
margarine en roomboter	0	0	2	0
hartige sauzen met vet	0	2	60	13
hartige sauzen zonder vet	0	1	30	7
noten en zaden	0	0	36	8
droge snacks (chips, zoutjes etc)	0	1	47	10
overige hartige snacks	0	1	31	7
vruchtensappen / -siropen	9	25	112	25
frisdranken/limonades	0	1	23	5
light frisdranken/limonades en bronwater	0	3	6	1
thee	1	1	302	67
Dag totaal	86	52	454	100

[1] overigen = bijdrage van overige, niet gespecificeerde productgroepen

Project : basis rapportage VCP (SAS)
Weergave: Ongewogen, vast aantal van 2 dagen, inclusief nulgebruikers
Methode : Procedure TBABS101
Tabel : Absolute bijdrage van voedingsmiddelen aan de inname van voedingsstoffen
Groep : mannen , 65+, 185 personen

Voedingsstof/productgroep	gemiddelde	standaard afwijking	gebruikers aantal	[%]
energie [kJ]				
melk (producten) >= 3 g vet/100 g	357	388	145	78
melk (producten) 1,5-<3 g vet/100 g	384	463	113	61
melk (producten) <1,5 g vet/100 g	227	369	87	47
kaas <= 25 g vet/100 g	108	234	54	29
kaas > 25 g vet/100 g	322	356	117	63
vlees(waren) en gevogelte <15 g vet/100	480	402	155	84
vlees(waren) en gevogelte 15-<25g vet/10	231	390	67	36
vlees (waren (>=25 g vet/100 g)	379	477	121	65
margarine en roomboter	607	596	150	81
halvarine	173	256	90	49
olie, bak- en braadvet, frituurvet	282	438	96	52
hartige sauzen met vet	90	184	64	35
hartige sauzen zonder vet	3	20	12	6
noten en zaden	177	439	44	24
droge snacks (chips, zoutjes etc)	78	235	35	19
overige hartige snacks	65	205	23	12
vruchtensappen / -siropen	103	195	70	38
frisdranken/limonades	87	216	49	26
light frisdranken/limonades en bronwater	1	7	9	5
koffie	14	8	177	96
overigen	5259	1541	185	100
Dag totaal	9426	2381	185	100
energie [kcal]				
melk (producten) >= 3 g vet/100 g	85	93	145	78
melk (producten) 1,5-<3 g vet/100 g	91	110	113	61
melk (producten) <1,5 g vet/100 g	54	87	87	47
kaas <= 25 g vet/100 g	26	56	54	29
kaas > 25 g vet/100 g	78	86	117	63
vlees(waren) en gevogelte <15 g vet/100	114	96	155	84
vlees(waren) en gevogelte 15-<25g vet/10	56	94	67	36
vlees (waren (>=25 g vet/100 g)	91	115	121	65
margarine en roomboter	148	145	150	81
halvarine	42	62	90	49
olie, bak- en braadvet, frituurvet	69	107	96	52
hartige sauzen met vet	22	45	64	35
hartige sauzen zonder vet	1	5	12	6
noten en zaden	43	106	44	24
droge snacks (chips, zoutjes etc)	19	56	35	19
overige hartige snacks	16	49	23	12
vruchtensappen / -siropen	24	46	70	38
frisdranken/limonades	20	51	49	26
light frisdranken/limonades en bronwater	0	2	9	5
koffie	3	2	177	96
overigen	1247	366	185	100
Dag totaal	2248	569	185	100
eiwit totaal [g]				
Overigen	35	15	185	100
melk (producten) >= 3 g vet/100 g	4	5	145	78
melk (producten) 1,5-<3 g vet/100 g	6	7	113	61
melk (producten) <1,5 g vet/100 g	5	8	87	47
kaas <= 25 g vet/100 g	2	6	54	29
kaas > 25 g vet/100 g	5	6	117	63
vlees(waren) en gevogelte <15 g vet/100	17	14	155	84
vlees(waren) en gevogelte 15-<25g vet/10	4	7	67	36
vlees (waren (>=25 g vet/100 g)	4	6	121	65
margarine en roomboter	0	0	148	80
halvarine	0	0	89	48
olie, bak- en braadvet, frituurvet	0	0	85	46

[1] overigen = bijdrage van overige, niet gespecificeerde productgroepen

Project : basis rapportage VCP (SAS)
Weergave: Ongewogen, vast aantal van 2 dagen, inclusief nulgebruikers
Methode : Procedure TBABS101
Tabel : Absolute bijdrage van voedingsmiddelen aan de inname van voedingsstoffen
Groep : mannen , 65+, 185 personen

Voedingsstof/productgroep	gemiddelde	standaard afwijking	gebruikers aantal	[%]
hartige sauzen met vet	0	0	64	35
hartige sauzen zonder vet	0	0	12	6
noten en zaden	2	4	44	24
droge snacks (chips, zoutjes etc)	0	1	35	19
overige hartige snacks	1	2	23	12
vruchtensappen / -siropen	0	1	68	37
frisdranken/limonades	0	0	16	9
Dag totaal	86	24	185	100
plantaardig eiwit [g]				
Overigen	26	9	185	100
melk (producten) >= 3 g vet/100 g	0	0	16	9
melk (producten) 1,5-<3 g vet/100 g	0	0	27	15
melk (producten) <1,5 g vet/100 g	0	0	6	3
vlees(waren) en gevogelte <15 g vet/100	0	0	5	3
vlees (waren (>=25 g vet/100 g)	0	0	2	1
margarine en roomboter	0	0	77	42
halvarine	0	0	89	48
olie, bak- en braadvet, frituurvet	0	0	85	46
hartige sauzen met vet	0	0	53	29
hartige sauzen zonder vet	0	0	12	6
noten en zaden	2	4	44	24
droge snacks (chips, zoutjes etc)	0	1	32	17
overige hartige snacks	0	1	20	11
vruchtensappen / -siropen	0	1	67	36
frisdranken/limonades	0	0	16	9
Dag totaal	29	10	185	100
dierlijk eiwit [g]				
Overigen	9	10	170	92
melk (producten) >= 3 g vet/100 g	4	5	145	78
melk (producten) 1,5-<3 g vet/100 g	5	7	113	61
melk (producten) <1,5 g vet/100 g	5	8	87	47
kaas <= 25 g vet/100 g	2	6	54	29
kaas > 25 g vet/100 g	5	6	117	63
vlees(waren) en gevogelte <15 g vet/100	17	14	155	84
vlees(waren) en gevogelte 15-<25g vet/10	4	7	67	36
vlees (waren (>=25 g vet/100 g)	4	6	121	65
margarine en roomboter	0	0	148	80
halvarine	0	0	87	47
olie, bak- en braadvet, frituurvet	0	0	13	7
hartige sauzen met vet	0	0	38	21
droge snacks (chips, zoutjes etc)	0	0	9	5
overige hartige snacks	0	1	23	12
vruchtensappen / -siropen	0	0	1	1
Dag totaal	57	19	185	100
vet totaal [g]				
Overigen	23	12	185	100
melk (producten) >= 3 g vet/100 g	5	6	145	78
melk (producten) 1,5-<3 g vet/100 g	3	3	113	61
melk (producten) <1,5 g vet/100 g	1	1	87	47
kaas <= 25 g vet/100 g	2	4	54	29
kaas > 25 g vet/100 g	6	7	117	63
vlees(waren) en gevogelte <15 g vet/100	5	5	155	84
vlees(waren) en gevogelte 15-<25g vet/10	4	7	67	36
vlees (waren (>=25 g vet/100 g)	8	10	121	65
margarine en roomboter	16	16	150	81
halvarine	5	7	90	49
olie, bak- en braadvet, frituurvet	8	12	96	52

[1] overigen = bijdrage van overige, niet gespecificeerde productgroepen

Project : basis rapportage VCP (SAS)
Weergave: Ongewogen, vast aantal van 2 dagen, inclusief nulgebruikers
Methode : Procedure TBABS101
Tabel : Absolute bijdrage van voedingsmiddelen aan de inname van voedingsstoffen
Groep : mannen , 65+, 185 personen

Voedingsstof/productgroep	gemiddelde	standaard afwijking	gebruikers aantal	[%]
hartige sauzen met vet	2	5	64	35
hartige sauzen zonder vet	0	0	3	2
noten en zaden	4	9	44	24
droge snacks (chips, zoutjes etc)	1	4	35	19
overige hartige snacks	1	3	23	12
vruchtensappen / -siropen	0	0	6	3
Dag totaal	93	33	185	100
verzadigde vetzuren [g]				
Overigen	8	5	185	100
melk (producten) >= 3 g vet/100 g	3	4	145	78
melk (producten) 1,5-<3 g vet/100 g	2	2	113	61
melk (producten) <1,5 g vet/100 g	0	1	87	47
kaas <= 25 g vet/100 g	1	2	54	29
kaas > 25 g vet/100 g	4	4	117	63
vlees(waren) en gevogelte <15 g vet/100	2	2	155	84
vlees(waren) en gevogelte 15-<25g vet/10	2	3	67	36
vlees (waren (>=25 g vet/100 g)	3	4	121	65
margarine en roomboter	7	8	150	81
halvarine	1	2	90	49
olie, bak- en braadvet, frituurvet	2	5	96	52
hartige sauzen met vet	0	1	64	35
noten en zaden	1	2	44	24
droge snacks (chips, zoutjes etc)	0	1	35	19
overige hartige snacks	0	1	23	12
vruchtensappen / -siropen	0	0	6	3
Dag totaal	37	15	185	100
enkelvoudig onverzadigde vetzuren [g]				
Overigen	8	5	185	100
melk (producten) >= 3 g vet/100 g	1	2	145	78
melk (producten) 1,5-<3 g vet/100 g	1	1	113	61
melk (producten) <1,5 g vet/100 g	0	0	87	47
kaas <= 25 g vet/100 g	1	1	54	29
kaas > 25 g vet/100 g	2	2	117	63
vlees(waren) en gevogelte <15 g vet/100	2	2	155	84
vlees(waren) en gevogelte 15-<25g vet/10	2	3	67	36
vlees (waren (>=25 g vet/100 g)	4	5	121	65
margarine en roomboter	4	4	150	81
halvarine	1	2	90	49
olie, bak- en braadvet, frituurvet	2	3	96	52
hartige sauzen met vet	1	2	64	35
hartige sauzen zonder vet	0	0	3	2
noten en zaden	2	4	44	24
droge snacks (chips, zoutjes etc)	1	2	35	19
overige hartige snacks	0	1	23	12
vruchtensappen / -siropen	0	0	6	3
Dag totaal	31	12	185	100
meervoudig onverzadigde vetzuren [g]				
Overigen	5	3	185	100
melk (producten) >= 3 g vet/100 g	0	0	145	78
melk (producten) 1,5-<3 g vet/100 g	0	0	113	61
melk (producten) <1,5 g vet/100 g	0	0	84	45
kaas <= 25 g vet/100 g	0	0	54	29
kaas > 25 g vet/100 g	0	0	117	63
vlees(waren) en gevogelte <15 g vet/100	1	1	155	84
vlees(waren) en gevogelte 15-<25g vet/10	0	1	67	36
vlees (waren (>=25 g vet/100 g)	1	1	121	65
margarine en roomboter	4	6	150	81

[1] overigen = bijdrage van overige, niet gespecificeerde productgroepen

Project : basis rapportage VCP (SAS)
Weergave: Ongewogen, vast aantal van 2 dagen, inclusief nulgebruikers
Methode : Procedure TBABS101
Tabel : Absolute bijdrage van voedingsmiddelen aan de inname van voedingsstoffen
Groep : mannen , 65+, 185 personen

Voedingsstof/productgroep	gemiddelde	standaard afwijking	gebruikers aantal	[%]
halvarine	2	3	89	48
olie, bak- en braadvet, frituurvet	3	5	96	52
hartige sauzen met vet	1	1	64	35
noten en zaden	1	2	44	24
droge snacks (chips, zoutjes etc)	0	1	35	19
overige hartige snacks	0	1	23	12
vruchtensappen / -siropen	0	0	6	3
Dag totaal	18	8	185	100
linolzuur [g]				
Overigen	3	2	185	100
melk (producten) >= 3 g vet/100 g	0	0	145	78
melk (producten) 1,5-<3 g vet/100 g	0	0	113	61
melk (producten) <1,5 g vet/100 g	0	0	76	41
kaas <= 25 g vet/100 g	0	0	53	29
kaas > 25 g vet/100 g	0	0	117	63
vlees(waren) en gevogelte <15 g vet/100	0	1	142	77
vlees(waren) en gevogelte 15-<25g vet/10	0	1	53	29
vlees (waren (>=25 g vet/100 g)	1	1	121	65
margarine en roomboter	4	6	150	81
halvarine	2	3	89	48
olie, bak- en braadvet, frituurvet	3	4	96	52
hartige sauzen met vet	1	1	64	35
noten en zaden	1	2	44	24
droge snacks (chips, zoutjes etc)	0	1	35	19
overige hartige snacks	0	0	23	12
vruchtensappen / -siropen	0	0	6	3
Dag totaal	16	8	185	100
cholesterol [mg]				
Overigen	99	83	185	100
melk (producten) >= 3 g vet/100 g	13	19	144	78
melk (producten) 1,5-<3 g vet/100 g	7	9	113	61
melk (producten) <1,5 g vet/100 g	1	2	80	43
kaas <= 25 g vet/100 g	6	12	53	29
kaas > 25 g vet/100 g	20	22	117	63
vlees(waren) en gevogelte <15 g vet/100	35	34	146	79
vlees(waren) en gevogelte 15-<25g vet/10	12	21	65	35
vlees (waren (>=25 g vet/100 g)	19	26	121	65
margarine en roomboter	14	27	150	81
halvarine	0	3	89	48
olie, bak- en braadvet, frituurvet	0	0	70	38
hartige sauzen met vet	1	2	60	32
noten en zaden	0	0	16	9
droge snacks (chips, zoutjes etc)	1	3	22	12
overige hartige snacks	3	9	23	12
Dag totaal	231	107	185	100
koolhydraten totaal [g]				
Overigen	196	61	185	100
melk (producten) >= 3 g vet/100 g	7	8	145	78
melk (producten) 1,5-<3 g vet/100 g	11	14	113	61
melk (producten) <1,5 g vet/100 g	7	13	87	47
kaas <= 25 g vet/100 g	0	0	31	17
kaas > 25 g vet/100 g	0	0	7	4
vlees(waren) en gevogelte <15 g vet/100	0	0	88	48
vlees(waren) en gevogelte 15-<25g vet/10	0	1	29	16
vlees (waren (>=25 g vet/100 g)	0	0	112	61

[1] overigen = bijdrage van overige, niet gespecificeerde productgroepen

Project : basis rapportage VCP (SAS)
Weergave: Ongewogen, vast aantal van 2 dagen, inclusief nulgebruikers
Methode : Procedure TBABS101
Tabel : Absolute bijdrage van voedingsmiddelen aan de inname van voedingsstoffen
Groep : mannen , 65+, 185 personen

Voedingsstof/productgroep	gemiddelde	standaard afwijking	gebruikers aantal	[%]
margarine en roomboter	0	0	150	81
halvarine	0	0	89	48
olie, bak- en braadvet, frituurvet	0	0	77	42
hartige sauzen met vet	1	2	64	35
hartige sauzen zonder vet	0	1	12	6
noten en zaden	1	4	44	24
droge snacks (chips, zoutjes etc)	2	5	35	19
overige hartige snacks	1	3	23	12
vruchtensappen / -siropen	6	11	70	38
frisdranken/limonades	5	13	49	26
light frisdranken/limonades en bronwater	0	0	9	5
koffie	1	0	177	96
Dag totaal	238	69	185	100
mono- en disacchariden [g]				
Overigen	81	36	185	100
melk (producten) >= 3 g vet/100 g	6	7	145	78
melk (producten) 1,5-<3 g vet/100 g	10	12	113	61
melk (producten) <1,5 g vet/100 g	7	12	87	47
kaas <= 25 g vet/100 g	0	0	32	17
kaas > 25 g vet/100 g	0	0	7	4
vlees(waren) en gevogelte <15 g vet/100	0	0	67	36
vlees(waren) en gevogelte 15-<25g vet/10	0	0	15	8
vlees (waren (>=25 g vet/100 g)	0	0	64	35
margarine en roomboter	0	0	150	81
halvarine	0	0	89	48
olie, bak- en braadvet, frituurvet	0	0	67	36
hartige sauzen met vet	0	1	64	35
hartige sauzen zonder vet	0	1	12	6
noten en zaden	0	2	37	20
droge snacks (chips, zoutjes etc)	0	0	30	16
overige hartige snacks	0	1	20	11
vruchtensappen / -siropen	6	11	70	38
frisdranken/limonades	4	12	49	26
light frisdranken/limonades en bronwater	0	0	9	5
koffie	1	0	177	96
Dag totaal	117	46	185	100
polysacchariden [g]				
Overigen	114	36	185	100
melk (producten) >= 3 g vet/100 g	0	1	33	18
melk (producten) 1,5-<3 g vet/100 g	1	3	48	26
melk (producten) <1,5 g vet/100 g	0	1	15	8
vlees(waren) en gevogelte <15 g vet/100	0	0	54	29
vlees(waren) en gevogelte 15-<25g vet/10	0	1	22	12
vlees (waren (>=25 g vet/100 g)	0	0	98	53
margarine en roomboter	0	0	46	25
halvarine	0	0	87	47
olie, bak- en braadvet, frituurvet	0	0	13	7
hartige sauzen met vet	0	1	60	32
hartige sauzen zonder vet	0	0	10	5
noten en zaden	1	2	44	24
droge snacks (chips, zoutjes etc)	2	5	35	19
overige hartige snacks	1	3	23	12
vruchtensappen / -siropen	0	0	1	1
frisdranken/limonades	1	3	8	4
Dag totaal	121	37	185	100

[1] overigen = bijdrage van overige, niet gespecificeerde productgroepen

Project : basis rapportage VCP (SAS)
Weergave: Ongewogen, vast aantal van 2 dagen, inclusief nulgebruikers
Methode : Procedure TBABS101
Tabel : Absolute bijdrage van voedingsmiddelen aan de inname van voedingsstoffen
Groep : mannen , 65+, 185 personen

Voedingsstof/productgroep	gemiddelde	standaard afwijking	gebruikers aantal	[%]
voedingsvezel [g]				
Overigen	22	9	185	100
melk (producten) >= 3 g vet/100 g	0	0	16	9
melk (producten) 1,5-<3 g vet/100 g	0	0	21	11
melk (producten) <1,5 g vet/100 g	0	1	7	4
vlees(waren) en gevogelte <15 g vet/100	0	0	2	1
halvarine	0	0	2	1
hartige sauzen met vet	0	0	44	24
hartige sauzen zonder vet	0	0	12	6
noten en zaden	1	1	44	24
droge snacks (chips, zoutjes etc)	0	1	35	19
overige hartige snacks	0	0	11	6
vruchtensappen / -siropen	0	0	63	34
frisdranken/limonades	0	0	5	3
koffie	1	1	177	96
Dag totaal	24	10	185	100
water [g]				
Overigen	952	508	185	100
melk (producten) >= 3 g vet/100 g	66	95	145	78
melk (producten) 1,5-<3 g vet/100 g	138	172	113	61
melk (producten) <1,5 g vet/100 g	112	190	87	47
kaas <= 25 g vet/100 g	4	9	54	29
kaas > 25 g vet/100 g	8	9	117	63
vlees(waren) en gevogelte <15 g vet/100	52	41	155	84
vlees(waren) en gevogelte 15-<25g vet/10	13	22	67	36
vlees (waren (>=25 g vet/100 g)	13	16	121	65
margarine en roomboter	4	5	150	81
halvarine	8	12	90	49
olie, bak- en braadvet, frituurvet	0	0	67	36
hartige sauzen met vet	6	14	64	35
hartige sauzen zonder vet	1	3	12	6
noten en zaden	0	2	44	24
droge snacks (chips, zoutjes etc)	0	0	35	19
overige hartige snacks	3	10	23	12
vruchtensappen / -siropen	55	105	70	38
frisdranken/limonades	44	115	49	26
light frisdranken/limonades en bronwater	22	92	18	10
koffie	520	308	177	96
thee	380	412	137	74
Dag totaal	2402	646	185	100
alcohol [g]				
Overigen	17	20	118	64
melk (producten) >= 3 g vet/100 g	0	0	6	3
hartige sauzen met vet	0	0	5	3
frisdranken/limonades	0	0	8	4
Dag totaal	17	20	122	66
calcium [mg]				
Overigen	238	88	185	100
melk (producten) >= 3 g vet/100 g	127	148	145	78
melk (producten) 1,5-<3 g vet/100 g	186	232	113	61
melk (producten) <1,5 g vet/100 g	157	269	87	47
kaas <= 25 g vet/100 g	80	186	54	29
kaas > 25 g vet/100 g	162	181	117	63
vlees(waren) en gevogelte <15 g vet/100	4	4	153	83
vlees(waren) en gevogelte 15-<25g vet/10	2	4	65	35
vlees (waren (>=25 g vet/100 g)	3	5	121	65
margarine en roomboter	3	4	150	81

[1] overigen = bijdrage van overige, niet gespecificeerde productgroepen

Project : basis rapportage VCP (SAS)
Weergave: Ongewogen, vast aantal van 2 dagen, inclusief nulgebruikers
Methode : Procedure TBABS101
Tabel : Absolute bijdrage van voedingsmiddelen aan de inname van voedingsstoffen
Groep : mannen , 65+, 185 personen

Voedingsstof/productgroep	gemiddelde	standaard afwijking	gebruikers aantal	[%]
halvarine	3	10	81	44
olie, bak- en braadvet, frituurvet	3	9	85	46
hartige sauzen met vet	1	3	61	33
hartige sauzen zonder vet	0	0	6	3
noten en zaden	5	14	44	24
droge snacks (chips, zoutjes etc)	2	8	34	18
overige hartige snacks	2	6	22	12
vruchtensappen / -siropen	8	14	70	38
frisdranken/limonades	2	6	47	25
light frisdranken/limonades en bronwater	0	2	17	9
koffie	17	10	177	96
thee	20	21	137	74
Dag totaal	1024	414	185	100
fosfor [mg]				
Overigen	752	311	185	100
melk (producten) >= 3 g vet/100 g	97	104	145	78
melk (producten) 1,5-<3 g vet/100 g	142	177	113	61
melk (producten) <1,5 g vet/100 g	119	200	87	47
kaas <= 25 g vet/100 g	57	130	53	29
kaas > 25 g vet/100 g	109	122	116	63
vlees(waren) en gevogelte <15 g vet/100	153	125	155	84
vlees(waren) en gevogelte 15-<25g vet/10	33	57	66	36
vlees (waren (>=25 g vet/100 g)	47	61	121	65
margarine en roomboter	4	5	150	81
halvarine	2	3	81	44
olie, bak- en braadvet, frituurvet	1	2	36	19
hartige sauzen met vet	2	7	61	33
hartige sauzen zonder vet	0	1	6	3
noten en zaden	25	67	37	20
droge snacks (chips, zoutjes etc)	5	15	34	18
overige hartige snacks	7	24	22	12
vruchtensappen / -siropen	7	13	70	38
frisdranken/limonades	5	22	47	25
light frisdranken/limonades en bronwater	1	7	15	8
koffie	1	0	177	96
thee	7	8	137	74
Dag totaal	1576	472	185	100
ijzer [mg]				
Overigen	7.8	3.3	185	100
melk (producten) >= 3 g vet/100 g	0.1	0.1	144	78
melk (producten) 1,5-<3 g vet/100 g	0.1	0.1	113	61
melk (producten) <1,5 g vet/100 g	0.1	0.3	81	44
kaas <= 25 g vet/100 g	0.0	0.0	54	29
kaas > 25 g vet/100 g	0.0	0.0	117	63
vlees(waren) en gevogelte <15 g vet/100	1.0	1.1	155	84
vlees(waren) en gevogelte 15-<25g vet/10	0.4	0.7	67	36
vlees (waren (>=25 g vet/100 g)	0.5	0.6	121	65
margarine en roomboter	0.0	0.0	115	62
halvarine	0.0	0.0	1	1
olie, bak- en braadvet, frituurvet	0.0	0.0	87	47
hartige sauzen met vet	0.1	0.2	61	33
noten en zaden	0.2	0.5	43	23
droge snacks (chips, zoutjes etc)	0.1	0.2	34	18
overige hartige snacks	0.1	0.3	23	12
vruchtensappen / -siropen	0.1	0.3	70	38
frisdranken/limonades	0.0	0.0	40	22
light frisdranken/limonades en bronwater	0.0	0.1	5	3
koffie	0.8	0.5	177	96

[1] overigen = bijdrage van overige, niet gespecificeerde productgroepen

Project : basis rapportage VCP (SAS)
Weergave: Ongewogen, vast aantal van 2 dagen, inclusief nulgebruikers
Methode : Procedure TBABS101
Tabel : Absolute bijdrage van voedingsmiddelen aan de inname van voedingsstoffen
Groep : mannen , 65+, 185 personen

Voedingsstof/productgroep	gemiddelde	standaard afwijking	gebruikers aantal	[%]
thee	0.1	0.1	137	74
Dag totaal	11.4	3.8	185	100
haem ijzer [mg]				
Overigen	0.6	0.9	103	56
melk (producten) <1,5 g vet/100 g	0.0	0.0	34	18
vlees(waren) en gevogelte <15 g vet/100	1.0	1.0	155	84
vlees(waren) en gevogelte 15-<25g vet/10	0.4	0.7	67	36
vlees (waren (>=25 g vet/100 g)	0.4	0.5	121	65
margarine en roomboter	0.0	0.0	54	29
olie, bak- en braadvet, frituurvet	0.0	0.0	69	37
hartige sauzen met vet	0.0	0.0	11	6
droge snacks (chips, zoutjes etc)	0.0	0.1	3	2
overige hartige snacks	0.1	0.2	17	9
Dag totaal	2.4	1.4	185	100
non-haem ijzer [mg]				
Overigen	7.2	3.2	185	100
melk (producten) >= 3 g vet/100 g	0.1	0.1	144	78
melk (producten) 1,5-<3 g vet/100 g	0.1	0.1	112	61
melk (producten) <1,5 g vet/100 g	0.1	0.3	63	34
kaas <= 25 g vet/100 g	0.0	0.0	54	29
kaas > 25 g vet/100 g	0.0	0.0	117	63
vlees(waren) en gevogelte <15 g vet/100	0.0	0.2	8	4
vlees (waren (>=25 g vet/100 g)	0.1	0.2	53	29
margarine en roomboter	0.0	0.0	89	48
halvarine	0.0	0.0	1	1
olie, bak- en braadvet, frituurvet	0.0	0.0	28	15
hartige sauzen met vet	0.1	0.2	61	33
noten en zaden	0.2	0.5	43	23
droge snacks (chips, zoutjes etc)	0.1	0.2	31	17
overige hartige snacks	0.0	0.1	20	11
vruchtensappen / -siropen	0.1	0.3	70	38
frisdranken/limonades	0.0	0.0	40	22
light frisdranken/limonades en bronwater	0.0	0.1	5	3
koffie	0.8	0.5	177	96
thee	0.1	0.1	137	74
Dag totaal	8.9	3.4	185	100
natrium [mg]				
Overigen	1742	1143	185	100
melk (producten) >= 3 g vet/100 g	53	61	145	78
melk (producten) 1,5-<3 g vet/100 g	81	104	113	61
melk (producten) <1,5 g vet/100 g	56	95	85	46
kaas <= 25 g vet/100 g	81	170	54	29
kaas > 25 g vet/100 g	167	187	117	63
vlees(waren) en gevogelte <15 g vet/100	278	385	153	83
vlees(waren) en gevogelte 15-<25g vet/10	51	119	66	36
vlees (waren (>=25 g vet/100 g)	176	235	116	63
margarine en roomboter	41	54	150	81
halvarine	19	36	89	48
olie, bak- en braadvet, frituurvet	15	40	67	36
hartige sauzen met vet	45	99	64	35
hartige sauzen zonder vet	10	66	12	6
noten en zaden	13	49	44	24
droge snacks (chips, zoutjes etc)	18	56	29	16
overige hartige snacks	37	124	23	12
vruchtensappen / -siropen	7	45	70	38
frisdranken/limonades	2	5	49	26
light frisdranken/limonades en bronwater	2	9	18	10

[1] overigen = bijdrage van overige, niet gespecificeerde productgroepen

Project : basis rapportage VCP (SAS)
Weergave: Ongewogen, vast aantal van 2 dagen, inclusief nulgebruikers
Methode : Procedure TBABS101
Tabel : Absolute bijdrage van voedingsmiddelen aan de inname van voedingsstoffen
Groep : mannen , 65+, 185 personen

Voedingsstof/productgroep	gemiddelde	standaard afwijking	gebruikers aantal	[%]
koffie	7	4	177	96
thee	6	7	137	74
Dag totaal	2906	1314	185	100
kalium [mg]				
Overigen	2149	779	185	100
melk (producten) >= 3 g vet/100 g	166	190	145	78
melk (producten) 1,5-<3 g vet/100 g	234	291	113	61
melk (producten) <1,5 g vet/100 g	195	336	81	44
kaas <= 25 g vet/100 g	7	16	54	29
kaas > 25 g vet/100 g	17	18	117	63
vlees(waren) en gevogelte <15 g vet/100	253	202	155	84
vlees(waren) en gevogelte 15-<25g vet/10	63	110	66	36
vlees (waren (>=25 g vet/100 g)	64	98	121	65
margarine en roomboter	4	5	150	81
halvarine	0	1	81	44
olie, bak- en braadvet, frituurvet	19	52	87	47
hartige sauzen met vet	9	49	61	33
hartige sauzen zonder vet	1	13	6	3
noten en zaden	45	114	44	24
droge snacks (chips, zoutjes etc)	20	85	35	19
overige hartige snacks	10	34	23	12
vruchtensappen / -siropen	93	170	70	38
frisdranken/limonades	7	27	49	26
light frisdranken/limonades en bronwater	1	6	18	10
koffie	400	237	177	96
thee	31	34	137	74
Dag totaal	3790	1057	185	100
magnesium [mg]				
Overigen	190	71	185	100
melk (producten) >= 3 g vet/100 g	12	15	141	76
melk (producten) 1,5-<3 g vet/100 g	18	23	113	61
melk (producten) <1,5 g vet/100 g	15	27	87	47
kaas <= 25 g vet/100 g	3	6	52	28
kaas > 25 g vet/100 g	6	7	114	62
vlees(waren) en gevogelte <15 g vet/100	18	15	154	83
vlees(waren) en gevogelte 15-<25g vet/10	5	9	66	36
vlees (waren (>=25 g vet/100 g)	4	6	121	65
margarine en roomboter	0	0	150	81
halvarine	0	0	1	1
olie, bak- en braadvet, frituurvet	0	0	39	21
hartige sauzen met vet	1	4	61	33
hartige sauzen zonder vet	0	1	9	5
noten en zaden	13	32	44	24
droge snacks (chips, zoutjes etc)	1	5	31	17
overige hartige snacks	1	4	22	12
vruchtensappen / -siropen	5	10	70	38
frisdranken/limonades	1	5	48	26
light frisdranken/limonades en bronwater	0	0	17	9
koffie	32	19	177	96
thee	4	5	137	74
Dag totaal	332	101	185	100
zink [mg]				
Overigen	3.9	1.7	185	100
melk (producten) >= 3 g vet/100 g	0.4	0.5	142	77
melk (producten) 1,5-<3 g vet/100 g	0.6	0.7	111	60
melk (producten) <1,5 g vet/100 g	0.5	0.9	85	46
kaas <= 25 g vet/100 g	0.3	0.6	52	28

[1] overigen = bijdrage van overige, niet gespecificeerde productgroepen

Project : basis rapportage VCP (SAS)
Weergave: Ongewogen, vast aantal van 2 dagen, inclusief nulgebruikers
Methode : Procedure TBABS101
Tabel : Absolute bijdrage van voedingsmiddelen aan de inname van voedingsstoffen
Groep : mannen , 65+, 185 personen

Voedingsstof/productgroep	gemiddelde	standaard afwijking	gebruikers aantal	[%]
kaas > 25 g vet/100 g	0.7	0.8	114	62
vlees(waren) en gevogelte <15 g vet/100	2.0	1.9	153	83
vlees(waren) en gevogelte 15-<25g vet/10	0.7	1.3	66	36
vlees (waren (>=25 g vet/100 g)	0.5	0.7	121	65
margarine en roomboter	0.0	0.0	149	81
halvarine	0.0	0.0	1	1
olie, bak- en braadvet, frituurvet	0.0	0.0	67	36
hartige sauzen met vet	0.0	0.1	61	33
hartige sauzen zonder vet	0.0	0.0	6	3
noten en zaden	0.2	0.5	44	24
droge snacks (chips, zoutjes etc)	0.0	0.1	31	17
overige hartige snacks	0.1	0.2	22	12
vruchtensappen / -siropen	0.0	0.0	68	37
frisdranken/limonades	0.0	0.0	26	14
light frisdranken/limonades en bronwater	0.0	0.0	13	7
koffie	0.0	0.0	177	96
thee	0.0	0.0	137	74
Dag totaal	10.0	3.3	185	100
selenium [µg]				
Overigen	24	19	185	100
melk (producten) >= 3 g vet/100 g	1	2	140	76
melk (producten) 1,5-<3 g vet/100 g	1	2	109	59
melk (producten) <1,5 g vet/100 g	2	3	74	40
kaas <= 25 g vet/100 g	1	2	51	28
kaas > 25 g vet/100 g	2	2	110	59
vlees(waren) en gevogelte <15 g vet/100	8	7	149	81
vlees(waren) en gevogelte 15-<25g vet/10	2	4	65	35
vlees (waren (>=25 g vet/100 g)	3	4	121	65
margarine en roomboter	1	1	149	81
halvarine	0	0	81	44
olie, bak- en braadvet, frituurvet	0	1	51	28
hartige sauzen met vet	0	0	50	27
hartige sauzen zonder vet	0	0	6	3
noten en zaden	2	11	35	19
droge snacks (chips, zoutjes etc)	0	0	27	15
overige hartige snacks	0	1	22	12
vruchtensappen / -siropen	0	0	17	9
frisdranken/limonades	0	0	18	10
koffie	1	0	177	96
Dag totaal	48	24	185	100
koper [mg]				
Overigen	0.77	0.28	185	100
melk (producten) >= 3 g vet/100 g	0.01	0.01	141	76
melk (producten) 1,5-<3 g vet/100 g	0.02	0.02	109	59
melk (producten) <1,5 g vet/100 g	0.01	0.05	74	40
kaas <= 25 g vet/100 g	0.00	0.01	51	28
kaas > 25 g vet/100 g	0.01	0.01	110	59
vlees(waren) en gevogelte <15 g vet/100	0.05	0.07	149	81
vlees(waren) en gevogelte 15-<25g vet/10	0.01	0.02	65	35
vlees (waren (>=25 g vet/100 g)	0.05	0.07	121	65
margarine en roomboter	0.00	0.00	149	81
halvarine	0.00	0.00	81	44
olie, bak- en braadvet, frituurvet	0.00	0.00	64	35
hartige sauzen met vet	0.00	0.03	50	27
hartige sauzen zonder vet	0.00	0.00	6	3
noten en zaden	0.07	0.21	37	20
droge snacks (chips, zoutjes etc)	0.00	0.02	29	16
overige hartige snacks	0.00	0.02	22	12
vruchtensappen / -siropen	0.01	0.02	68	37

[1] overigen = bijdrage van overige, niet gespecificeerde productgroepen

Project : basis rapportage VCP (SAS)
Weergave: Ongewogen, vast aantal van 2 dagen, inclusief nulgebruikers
Methode : Procedure TBABS101
Tabel : Absolute bijdrage van voedingsmiddelen aan de inname van voedingsstoffen
Groep : mannen , 65+, 185 personen

Voedingsstof/productgroep	gemiddelde	standaard afwijking	gebruikers aantal	[%]
frisdranken/limonades	0.00	0.01	38	21
light frisdranken/limonades en bronwater	0.00	0.00	15	8
koffie	0.04	0.02	177	96
thee	0.04	0.04	137	74
Dag totaal	1.12	0.41	185	100
retinol equivalenten [µg]				
Overigen	293	268	184	99
melk (producten) >= 3 g vet/100 g	42	56	144	78
melk (producten) 1,5-<3 g vet/100 g	29	40	113	61
melk (producten) <1,5 g vet/100 g	4	6	79	43
kaas <= 25 g vet/100 g	17	37	53	29
kaas > 25 g vet/100 g	58	64	116	63
vlees(waren) en gevogelte <15 g vet/100	56	328	96	52
vlees(waren) en gevogelte 15-<25g vet/10	2	5	49	26
vlees (waren (>=25 g vet/100 g)	304	663	107	58
margarine en roomboter	158	163	150	81
halvarine	89	129	90	49
olie, bak- en braadvet, frituurvet	45	91	67	36
hartige sauzen met vet	7	30	49	26
hartige sauzen zonder vet	0	4	6	3
noten en zaden	0	1	12	6
droge snacks (chips, zoutjes etc)	1	7	17	9
overige hartige snacks	2	8	21	11
vruchtensappen / -siropen	4	41	14	8
Dag totaal	1113	813	185	100
vitamine B1 [mg]				
Overigen	0.78	0.59	185	100
melk (producten) >= 3 g vet/100 g	0.04	0.04	145	78
melk (producten) 1,5-<3 g vet/100 g	0.04	0.06	111	60
melk (producten) <1,5 g vet/100 g	0.04	0.07	79	43
kaas <= 25 g vet/100 g	0.00	0.01	54	29
kaas > 25 g vet/100 g	0.01	0.01	117	63
vlees(waren) en gevogelte <15 g vet/100	0.21	0.24	155	84
vlees(waren) en gevogelte 15-<25g vet/10	0.04	0.09	66	36
vlees (waren (>=25 g vet/100 g)	0.07	0.12	121	65
margarine en roomboter	0.00	0.00	53	29
hartige sauzen met vet	0.02	0.08	34	18
hartige sauzen zonder vet	0.00	0.00	6	3
noten en zaden	0.03	0.07	44	24
droge snacks (chips, zoutjes etc)	0.00	0.01	22	12
overige hartige snacks	0.00	0.02	22	12
vruchtensappen / -siropen	0.02	0.05	58	31
frisdranken/limonades	0.00	0.00	8	4
koffie	0.05	0.03	177	96
Dag totaal	1.37	0.67	185	100
vitamine B2 [mg]				
Overigen	0.60	0.25	185	100
melk (producten) >= 3 g vet/100 g	0.19	0.22	145	78
melk (producten) 1,5-<3 g vet/100 g	0.27	0.34	113	61
melk (producten) <1,5 g vet/100 g	0.24	0.42	81	44
kaas <= 25 g vet/100 g	0.02	0.05	54	29
kaas > 25 g vet/100 g	0.04	0.04	117	63
vlees(waren) en gevogelte <15 g vet/100	0.09	0.11	155	84
vlees(waren) en gevogelte 15-<25g vet/10	0.03	0.05	66	36
vlees (waren (>=25 g vet/100 g)	0.06	0.09	121	65
margarine en roomboter	0.00	0.00	53	29
hartige sauzen met vet	0.00	0.01	50	27

[1] overigen = bijdrage van overige, niet gespecificeerde productgroepen

Project : basis rapportage VCP (SAS)
Weergave: Ongewogen, vast aantal van 2 dagen, inclusief nulgebruikers
Methode : Procedure TBABS101
Tabel : Absolute bijdrage van voedingsmiddelen aan de inname van voedingsstoffen
Groep : mannen , 65+, 185 personen

Voedingsstof/productgroep	gemiddelde	standaard afwijking	gebruikers aantal	[%]
hartige sauzen zonder vet	0.00	0.00	6	3
noten en zaden	0.01	0.02	44	24
droge snacks (chips, zoutjes etc)	0.00	0.00	28	15
overige hartige snacks	0.00	0.01	22	12
vruchtensappen / -siropen	0.01	0.02	58	31
frisdranken/limonades	0.00	0.01	8	4
koffie	0.05	0.03	177	96
thee	0.02	0.02	137	74
Dag totaal	1.64	0.54	185	100
vitamine B6 [mg]				
Overigen	1.15	0.46	185	100
melk (producten) >= 3 g vet/100 g	0.04	0.05	145	78
melk (producten) 1,5-<3 g vet/100 g	0.06	0.07	111	60
melk (producten) <1,5 g vet/100 g	0.04	0.07	79	43
kaas <= 25 g vet/100 g	0.01	0.01	53	29
kaas > 25 g vet/100 g	0.01	0.01	117	63
vlees(waren) en gevogelte <15 g vet/100	0.22	0.20	155	84
vlees(waren) en gevogelte 15-<25g vet/10	0.03	0.07	66	36
vlees (waren (>=25 g vet/100 g)	0.05	0.07	121	65
margarine en roomboter	0.00	0.00	1	1
hartige sauzen met vet	0.00	0.01	23	12
hartige sauzen zonder vet	0.00	0.00	6	3
noten en zaden	0.02	0.06	37	20
droge snacks (chips, zoutjes etc)	0.01	0.06	25	14
overige hartige snacks	0.00	0.03	22	12
vruchtensappen / -siropen	0.02	0.04	65	35
frisdranken/limonades	0.00	0.03	9	5
thee	0.07	0.07	137	74
Dag totaal	1.75	0.54	185	100
vitamine D [µg]				
Overigen	1.4	2.4	179	97
melk (producten) >= 3 g vet/100 g	0.1	0.1	141	76
melk (producten) 1,5-<3 g vet/100 g	0.1	0.1	110	59
melk (producten) <1,5 g vet/100 g	0.0	0.0	75	41
kaas <= 25 g vet/100 g	0.0	0.1	52	28
kaas > 25 g vet/100 g	0.1	0.1	114	62
vlees(waren) en gevogelte <15 g vet/100	0.2	0.2	145	78
vlees(waren) en gevogelte 15-<25g vet/10	0.1	0.1	66	36
vlees (waren (>=25 g vet/100 g)	0.1	0.2	121	65
margarine en roomboter	1.2	1.3	149	81
halvarine	1.0	1.4	90	49
olie, bak- en braadvet, frituurvet	0.5	1.0	65	35
hartige sauzen met vet	0.1	0.3	46	25
droge snacks (chips, zoutjes etc)	0.0	0.0	11	6
overige hartige snacks	0.0	0.1	22	12
Dag totaal	4.8	2.9	185	100
vitamine E [mg]				
Overigen	3.9	1.8	185	100
melk (producten) >= 3 g vet/100 g	0.2	0.3	142	77
melk (producten) 1,5-<3 g vet/100 g	0.1	0.1	109	59
melk (producten) <1,5 g vet/100 g	0.0	0.0	41	22
kaas <= 25 g vet/100 g	0.0	0.1	51	28
kaas > 25 g vet/100 g	0.2	0.2	114	62
vlees(waren) en gevogelte <15 g vet/100	0.1	0.2	129	70
vlees(waren) en gevogelte 15-<25g vet/10	0.0	0.1	65	35
vlees (waren (>=25 g vet/100 g)	0.0	0.1	115	62
margarine en roomboter	3.9	4.9	150	81

[1] overigen = bijdrage van overige, niet gespecificeerde productgroepen

Project : basis rapportage VCP (SAS)
Weergave: Ongewogen, vast aantal van 2 dagen, inclusief nulgebruikers
Methode : Procedure TBABS101
Tabel : Absolute bijdrage van voedingsmiddelen aan de inname van voedingsstoffen
Groep : mannen , 65+, 185 personen

Voedingsstof/productgroep	gemiddelde	standaard afwijking	gebruikers aantal	[%]
halvarine	1.6	2.2	90	49
olie, bak- en braadvet, frituurvet	2.2	3.8	94	51
hartige sauzen met vet	0.5	1.2	52	28
hartige sauzen zonder vet	0.0	0.0	6	3
noten en zaden	0.4	1.1	37	20
droge snacks (chips, zoutjes etc)	0.1	0.5	26	14
overige hartige snacks	0.2	0.8	22	12
vruchtensappen / -siropen	0.2	0.4	62	34
Dag totaal	13.7	6.5	185	100
vitamine C [mg]				
Overigen	63	48	184	99
melk (producten) >= 3 g vet/100 g	1	2	131	71
melk (producten) 1,5-<3 g vet/100 g	3	4	113	61
melk (producten) <1,5 g vet/100 g	2	4	81	44
kaas <= 25 g vet/100 g	0	0	50	27
kaas > 25 g vet/100 g	0	0	113	61
vlees(waren) en gevogelte <15 g vet/100	0	2	69	37
vlees(waren) en gevogelte 15-<25g vet/10	3	6	47	25
vlees (waren (>=25 g vet/100 g)	0	1	27	15
margarine en roomboter	0	0	1	1
hartige sauzen met vet	0	1	17	9
hartige sauzen zonder vet	0	0	6	3
noten en zaden	0	0	13	7
droge snacks (chips, zoutjes etc)	0	1	13	7
overige hartige snacks	0	0	6	3
vruchtensappen / -siropen	13	25	64	35
frisdranken/limonades	0	2	19	10
light frisdranken/limonades en bronwater	0	3	2	1
thee	1	1	137	74
Dag totaal	88	56	185	100

[1] overigen = bijdrage van overige, niet gespecificeerde productgroepen

Project : basis rapportage VCP (SAS)
Weergave: Ongewogen, vast aantal van 2 dagen, inclusief nulgebruikers
Methode : Procedure TBABS101
Tabel : Absolute bijdrage van voedingsmiddelen aan de inname van voedingsstoffen
Groep : mannen , hh>=75 jaar, 96 personen

Voedingsstof/productgroep	gemiddelde	standaard afwijking	gebruikers aantal	[%]
energie [kJ]				
melk (producten) >= 3 g vet/100 g	346	466	71	74
melk (producten) 1,5-<3 g vet/100 g	462	494	69	72
melk (producten) <1,5 g vet/100 g	177	261	50	52
kaas <= 25 g vet/100 g	57	127	19	20
kaas > 25 g vet/100 g	326	344	65	68
vlees(waren) en gevogelte <15 g vet/100	497	445	80	83
vlees(waren) en gevogelte 15-<25g vet/10	232	364	42	44
vlees (waren (>=25 g vet/100 g)	333	541	57	59
margarine en roomboter	765	782	78	81
halvarine	146	270	38	40
olie, bak- en braadvet, frituurvet	318	481	54	56
hartige sauzen met vet	94	205	33	34
hartige sauzen zonder vet	8	37	6	6
noten en zaden	70	212	15	16
droge snacks (chips, zoutjes etc)	49	180	9	9
overige hartige snacks	57	194	10	10
vruchtensappen / -siropen	113	203	42	44
frisdranken/limonades	65	269	18	19
light frisdranken/limonades en bronwater	0	3	6	6
koffie	12	7	91	95
overigen	4978	1607	96	100
Dag totaal	9106	2511	96	100
energie [kcal]				
melk (producten) >= 3 g vet/100 g	83	112	71	74
melk (producten) 1,5-<3 g vet/100 g	110	117	69	72
melk (producten) <1,5 g vet/100 g	42	62	50	52
kaas <= 25 g vet/100 g	14	30	19	20
kaas > 25 g vet/100 g	79	83	65	68
vlees(waren) en gevogelte <15 g vet/100	118	106	80	83
vlees(waren) en gevogelte 15-<25g vet/10	56	88	42	44
vlees (waren (>=25 g vet/100 g)	80	131	57	59
margarine en roomboter	186	190	78	81
halvarine	35	66	38	40
olie, bak- en braadvet, frituurvet	77	117	54	56
hartige sauzen met vet	23	50	33	34
hartige sauzen zonder vet	2	9	6	6
noten en zaden	17	51	15	16
droge snacks (chips, zoutjes etc)	12	43	9	9
overige hartige snacks	14	47	10	10
vruchtensappen / -siropen	27	48	42	44
frisdranken/limonades	15	63	18	19
light frisdranken/limonades en bronwater	0	1	6	6
koffie	3	2	91	95
overigen	1180	381	96	100
Dag totaal	2172	600	96	100
eiwit totaal [g]				
Overigen	35	14	96	100
melk (producten) >= 3 g vet/100 g	4	5	71	74
melk (producten) 1,5-<3 g vet/100 g	7	8	69	72
melk (producten) <1,5 g vet/100 g	3	5	50	52
kaas <= 25 g vet/100 g	1	3	19	20
kaas > 25 g vet/100 g	5	5	65	68
vlees(waren) en gevogelte <15 g vet/100	17	15	80	83
vlees(waren) en gevogelte 15-<25g vet/10	4	7	42	44
vlees (waren (>=25 g vet/100 g)	4	6	57	59
margarine en roomboter	0	0	78	81
halvarine	0	0	38	40
olie, bak- en braadvet, frituurvet	0	0	46	48

[1] overigen = bijdrage van overige, niet gespecificeerde productgroepen

Project : basis rapportage VCP (SAS)
Weergave: Ongewogen, vast aantal van 2 dagen, inclusief nulgebruikers
Methode : Procedure TBABS101
Tabel : Absolute bijdrage van voedingsmiddelen aan de inname van voedingsstoffen
Groep : mannen , hh>=75 jaar, 96 personen

Voedingsstof/productgroep	gemiddelde	standaard afwijking	gebruikers aantal	[%]
hartige sauzen met vet	0	0	31	32
hartige sauzen zonder vet	0	0	6	6
noten en zaden	1	2	15	16
droge snacks (chips, zoutjes etc)	0	0	9	9
overige hartige snacks	1	2	10	10
vruchtensappen / -siropen	0	0	40	42
frisdranken/limonades	0	0	5	5
Dag totaal	82	25	96	100
plantaardig eiwit [g]				
Overigen	26	9	96	100
melk (producten) >= 3 g vet/100 g	0	0	7	7
melk (producten) 1,5-<3 g vet/100 g	0	0	15	16
melk (producten) <1,5 g vet/100 g	0	0	6	6
vlees(waren) en gevogelte <15 g vet/100	0	0	5	5
vlees (waren (>=25 g vet/100 g)	0	0	6	6
margarine en roomboter	0	0	47	49
halvarine	0	0	38	40
olie, bak- en braadvet, frituurvet	0	0	46	48
hartige sauzen met vet	0	0	23	24
hartige sauzen zonder vet	0	0	6	6
noten en zaden	1	2	15	16
droge snacks (chips, zoutjes etc)	0	0	9	9
overige hartige snacks	0	0	8	8
vruchtensappen / -siropen	0	0	40	42
frisdranken/limonades	0	0	5	5
Dag totaal	28	10	96	100
dierlijk eiwit [g]				
Overigen	8	10	86	90
melk (producten) >= 3 g vet/100 g	4	5	71	74
melk (producten) 1,5-<3 g vet/100 g	7	8	69	72
melk (producten) <1,5 g vet/100 g	3	5	49	51
kaas <= 25 g vet/100 g	1	3	19	20
kaas > 25 g vet/100 g	5	5	65	68
vlees(waren) en gevogelte <15 g vet/100	17	15	80	83
vlees(waren) en gevogelte 15-<25g vet/10	4	7	42	44
vlees (waren (>=25 g vet/100 g)	4	6	57	59
margarine en roomboter	0	0	78	81
halvarine	0	0	38	40
olie, bak- en braadvet, frituurvet	0	0	5	5
hartige sauzen met vet	0	0	24	25
hartige sauzen zonder vet	0	0	1	1
droge snacks (chips, zoutjes etc)	0	0	2	2
overige hartige snacks	0	2	10	10
vruchtensappen / -siropen	0	0	1	1
Dag totaal	54	21	96	100
vet totaal [g]				
Overigen	22	12	96	100
melk (producten) >= 3 g vet/100 g	5	7	71	74
melk (producten) 1,5-<3 g vet/100 g	3	4	69	72
melk (producten) <1,5 g vet/100 g	1	2	49	51
kaas <= 25 g vet/100 g	1	2	19	20
kaas > 25 g vet/100 g	6	7	65	68
vlees(waren) en gevogelte <15 g vet/100	5	6	80	83
vlees(waren) en gevogelte 15-<25g vet/10	4	7	42	44
vlees (waren (>=25 g vet/100 g)	7	12	57	59
margarine en roomboter	21	21	78	81
halvarine	4	7	38	40

[1] overigen = bijdrage van overige, niet gespecificeerde productgroepen

Project : basis rapportage VCP (SAS)
Weergave: Ongewogen, vast aantal van 2 dagen, inclusief nulgebruikers
Methode : Procedure TBABS101
Tabel : Absolute bijdrage van voedingsmiddelen aan de inname van voedingsstoffen
Groep : mannen , hh>=75 jaar, 96 personen

Voedingsstof/productgroep	gemiddelde	standaard afwijking	gebruikers aantal	[%]
olie, bak- en braadvet, frituurvet	9	13	54	56
hartige sauzen met vet	2	5	33	34
hartige sauzen zonder vet	0	0	2	2
noten en zaden	1	4	15	16
droge snacks (chips, zoutjes etc)	1	3	9	9
overige hartige snacks	1	4	10	10
vruchtensappen / -siropen	0	0	3	3
Dag totaal	94	33	96	100
verzadigde vetzuren [g]				
Overigen	8	5	96	100
melk (producten) >= 3 g vet/100 g	3	4	71	74
melk (producten) 1,5-<3 g vet/100 g	2	2	69	72
melk (producten) <1,5 g vet/100 g	0	1	49	51
kaas <= 25 g vet/100 g	1	1	19	20
kaas > 25 g vet/100 g	4	4	65	68
vlees(waren) en gevogelte <15 g vet/100	2	2	80	83
vlees(waren) en gevogelte 15-<25g vet/10	2	3	42	44
vlees (waren (>=25 g vet/100 g)	3	4	57	59
margarine en roomboter	9	12	78	81
halvarine	1	2	38	40
olie, bak- en braadvet, frituurvet	3	4	54	56
hartige sauzen met vet	0	1	33	34
noten en zaden	0	1	15	16
droge snacks (chips, zoutjes etc)	0	1	9	9
overige hartige snacks	0	1	10	10
vruchtensappen / -siropen	0	0	3	3
Dag totaal	38	15	96	100
enkelvoudig onverzadigde vetzuren [g]				
Overigen	8	5	96	100
melk (producten) >= 3 g vet/100 g	1	2	71	74
melk (producten) 1,5-<3 g vet/100 g	1	1	69	72
melk (producten) <1,5 g vet/100 g	0	0	48	50
kaas <= 25 g vet/100 g	0	1	19	20
kaas > 25 g vet/100 g	2	2	65	68
vlees(waren) en gevogelte <15 g vet/100	2	3	80	83
vlees(waren) en gevogelte 15-<25g vet/10	2	3	42	44
vlees (waren (>=25 g vet/100 g)	3	5	57	59
margarine en roomboter	5	6	78	81
halvarine	1	2	38	40
olie, bak- en braadvet, frituurvet	2	5	54	56
hartige sauzen met vet	1	3	33	34
hartige sauzen zonder vet	0	0	2	2
noten en zaden	1	2	15	16
droge snacks (chips, zoutjes etc)	0	1	9	9
overige hartige snacks	0	2	10	10
vruchtensappen / -siropen	0	0	3	3
Dag totaal	31	13	96	100
meervoudig onverzadigde vetzuren [g]				
Overigen	5	3	96	100
melk (producten) >= 3 g vet/100 g	0	0	71	74
melk (producten) 1,5-<3 g vet/100 g	0	0	69	72
melk (producten) <1,5 g vet/100 g	0	0	48	50
kaas <= 25 g vet/100 g	0	0	19	20
kaas > 25 g vet/100 g	0	0	65	68
vlees(waren) en gevogelte <15 g vet/100	0	1	80	83
vlees(waren) en gevogelte 15-<25g vet/10	0	1	42	44
vlees (waren (>=25 g vet/100 g)	1	2	57	59

[1] overigen = bijdrage van overige, niet gespecificeerde productgroepen

Project : basis rapportage VCP (SAS)
Weergave: Ongewogen, vast aantal van 2 dagen, inclusief nulgebruikers
Methode : Procedure TBABS101
Tabel : Absolute bijdrage van voedingsmiddelen aan de inname van voedingsstoffen
Groep : mannen , hh>=75 jaar, 96 personen

Voedingsstof/productgroep	gemiddelde	standaard afwijking	gebruikers aantal	[%]
margarine en roomboter	6	6	78	81
halvarine	2	3	38	40
olie, bak- en braadvet, frituurvet	3	5	54	56
hartige sauzen met vet	1	2	33	34
hartige sauzen zonder vet	0	0	1	1
noten en zaden	0	1	15	16
droge snacks (chips, zoutjes etc)	0	1	9	9
overige hartige snacks	0	1	10	10
vruchtensappen / -siropen	0	0	3	3
Dag totaal	19	9	96	100
linolzuur [g]				
Overigen	3	2	96	100
melk (producten) >= 3 g vet/100 g	0	0	71	74
melk (producten) 1,5-<3 g vet/100 g	0	0	69	72
melk (producten) <1,5 g vet/100 g	0	0	45	47
kaas <= 25 g vet/100 g	0	0	18	19
kaas > 25 g vet/100 g	0	0	65	68
vlees(waren) en gevogelte <15 g vet/100	0	1	74	77
vlees(waren) en gevogelte 15-<25g vet/10	0	1	30	31
vlees (waren (>=25 g vet/100 g)	1	2	57	59
margarine en roomboter	6	6	78	81
halvarine	2	3	38	40
olie, bak- en braadvet, frituurvet	3	5	54	56
hartige sauzen met vet	1	1	33	34
hartige sauzen zonder vet	0	0	1	1
noten en zaden	0	1	15	16
droge snacks (chips, zoutjes etc)	0	1	9	9
overige hartige snacks	0	0	10	10
vruchtensappen / -siropen	0	0	3	3
Dag totaal	16	9	96	100
cholesterol [mg]				
Overigen	98	100	96	100
melk (producten) >= 3 g vet/100 g	13	22	71	74
melk (producten) 1,5-<3 g vet/100 g	9	10	69	72
melk (producten) <1,5 g vet/100 g	1	2	43	45
kaas <= 25 g vet/100 g	3	7	18	19
kaas > 25 g vet/100 g	21	22	65	68
vlees(waren) en gevogelte <15 g vet/100	36	35	75	78
vlees(waren) en gevogelte 15-<25g vet/10	12	20	38	40
vlees (waren (>=25 g vet/100 g)	18	29	57	59
margarine en roomboter	18	45	78	81
halvarine	0	0	38	40
olie, bak- en braadvet, frituurvet	0	1	40	42
hartige sauzen met vet	1	2	33	34
noten en zaden	0	0	4	4
droge snacks (chips, zoutjes etc)	0	1	4	4
overige hartige snacks	2	10	10	10
Dag totaal	233	138	96	100
koolhydraten totaal [g]				
Overigen	192	68	96	100
melk (producten) >= 3 g vet/100 g	6	9	71	74
melk (producten) 1,5-<3 g vet/100 g	13	14	69	72
melk (producten) <1,5 g vet/100 g	6	9	50	52
kaas <= 25 g vet/100 g	0	0	6	6
kaas > 25 g vet/100 g	0	0	1	1
vlees(waren) en gevogelte <15 g vet/100	0	0	58	60
vlees(waren) en gevogelte 15-<25g vet/10	0	1	18	19

[1] overigen = bijdrage van overige, niet gespecificeerde productgroepen

Project : basis rapportage VCP (SAS)
Weergave: Ongewogen, vast aantal van 2 dagen, inclusief nulgebruikers
Methode : Procedure TBABS101
Tabel : Absolute bijdrage van voedingsmiddelen aan de inname van voedingsstoffen
Groep : mannen , hh>=75 jaar, 96 personen

Voedingsstof/productgroep	gemiddelde	standaard afwijking	gebruikers aantal	[%]
vlees (waren (>=25 g vet/100 g)	0	1	52	54
margarine en roomboter	0	0	78	81
halvarine	0	0	38	40
olie, bak- en braadvet, frituurvet	0	0	42	44
hartige sauzen met vet	0	1	33	34
hartige sauzen zonder vet	0	2	6	6
noten en zaden	0	2	15	16
droge snacks (chips, zoutjes etc)	1	4	9	9
overige hartige snacks	1	2	10	10
vruchtensappen / -siropen	6	11	42	44
frisdranken/limonades	4	16	18	19
light frisdranken/limonades en bronwater	0	0	6	6
koffie	1	0	91	95
Dag totaal	231	76	96	100
mono- en disacchariden [g]				
Overigen	78	46	96	100
melk (producten) >= 3 g vet/100 g	6	8	71	74
melk (producten) 1,5-<3 g vet/100 g	12	13	69	72
melk (producten) <1,5 g vet/100 g	5	8	50	52
kaas <= 25 g vet/100 g	0	0	7	7
kaas > 25 g vet/100 g	0	0	1	1
vlees(waren) en gevogelte <15 g vet/100	0	0	43	45
vlees(waren) en gevogelte 15-<25g vet/10	0	0	10	10
vlees (waren (>=25 g vet/100 g)	0	0	34	35
margarine en roomboter	0	0	78	81
halvarine	0	0	38	40
olie, bak- en braadvet, frituurvet	0	0	37	39
hartige sauzen met vet	0	0	33	34
hartige sauzen zonder vet	0	2	6	6
noten en zaden	0	2	14	15
droge snacks (chips, zoutjes etc)	0	0	9	9
overige hartige snacks	0	1	8	8
vruchtensappen / -siropen	6	11	42	44
frisdranken/limonades	4	16	18	19
light frisdranken/limonades en bronwater	0	0	6	6
koffie	1	0	91	95
Dag totaal	112	54	96	100
polysacchariden [g]				
Overigen	114	38	96	100
melk (producten) >= 3 g vet/100 g	0	1	14	15
melk (producten) 1,5-<3 g vet/100 g	1	2	27	28
melk (producten) <1,5 g vet/100 g	0	1	7	7
vlees(waren) en gevogelte <15 g vet/100	0	0	28	29
vlees(waren) en gevogelte 15-<25g vet/10	0	1	16	17
vlees (waren (>=25 g vet/100 g)	0	0	43	45
margarine en roomboter	0	0	28	29
halvarine	0	0	38	40
olie, bak- en braadvet, frituurvet	0	0	9	9
hartige sauzen met vet	0	0	27	28
hartige sauzen zonder vet	0	0	6	6
noten en zaden	0	0	13	14
droge snacks (chips, zoutjes etc)	1	4	9	9
overige hartige snacks	0	2	10	10
frisdranken/limonades	0	1	4	4
Dag totaal	118	38	96	100
voedingsvezel [g]				
Overigen	23	10	96	100

[1] overigen = bijdrage van overige, niet gespecificeerde productgroepen

Project : basis rapportage VCP (SAS)
Weergave: Ongewogen, vast aantal van 2 dagen, inclusief nulgebruikers
Methode : Procedure TBABS101
Tabel : Absolute bijdrage van voedingsmiddelen aan de inname van voedingsstoffen
Groep : mannen , hh>=75 jaar, 96 personen

Voedingsstof/productgroep	gemiddelde	standaard afwijking	gebruikers aantal	[%]
melk (producten) >= 3 g vet/100 g	0	0	7	7
melk (producten) 1,5-<3 g vet/100 g	0	0	12	13
melk (producten) <1,5 g vet/100 g	0	0	7	7
vlees(waren) en gevogelte <15 g vet/100	0	0	3	3
hartige sauzen met vet	0	0	18	19
hartige sauzen zonder vet	0	0	6	6
noten en zaden	0	1	15	16
droge snacks (chips, zoutjes etc)	0	0	9	9
overige hartige snacks	0	0	6	6
vruchtensappen / -siropen	0	0	39	41
frisdranken/limonades	0	0	1	1
koffie	1	1	91	95
Dag totaal	25	10	96	100
water [g]				
Overigen	863	497	96	100
melk (producten) >= 3 g vet/100 g	60	104	71	74
melk (producten) 1,5-<3 g vet/100 g	177	198	69	72
melk (producten) <1,5 g vet/100 g	81	123	50	52
kaas <= 25 g vet/100 g	2	5	19	20
kaas > 25 g vet/100 g	8	8	65	68
vlees(waren) en gevogelte <15 g vet/100	53	44	80	83
vlees(waren) en gevogelte 15-<25g vet/10	13	21	42	44
vlees (waren (>=25 g vet/100 g)	11	16	57	59
margarine en roomboter	5	6	78	81
halvarine	7	12	38	40
olie, bak- en braadvet, frituurvet	0	0	37	39
hartige sauzen met vet	4	8	33	34
hartige sauzen zonder vet	2	8	6	6
noten en zaden	0	1	15	16
droge snacks (chips, zoutjes etc)	0	0	9	9
overige hartige snacks	3	9	10	10
vruchtensappen / -siropen	61	107	42	44
frisdranken/limonades	36	149	18	19
light frisdranken/limonades en bronwater	31	123	12	13
koffie	428	272	91	95
thee	450	358	78	81
Dag totaal	2294	689	96	100
alcohol [g]				
Overigen	10	16	48	50
melk (producten) >= 3 g vet/100 g	0	0	2	2
hartige sauzen met vet	0	0	1	1
frisdranken/limonades	0	0	4	4
Dag totaal	10	16	48	50
calcium [mg]				
Overigen	246	102	96	100
melk (producten) >= 3 g vet/100 g	117	159	71	74
melk (producten) 1,5-<3 g vet/100 g	239	268	69	72
melk (producten) <1,5 g vet/100 g	111	165	50	52
kaas <= 25 g vet/100 g	43	103	19	20
kaas > 25 g vet/100 g	165	176	65	68
vlees(waren) en gevogelte <15 g vet/100	5	5	78	81
vlees(waren) en gevogelte 15-<25g vet/10	2	4	39	41
vlees (waren (>=25 g vet/100 g)	3	4	57	59
margarine en roomboter	4	4	78	81
halvarine	1	3	35	36
olie, bak- en braadvet, frituurvet	4	11	46	48
hartige sauzen met vet	1	3	32	33

[1] overigen = bijdrage van overige, niet gespecificeerde productgroepen

Project : basis rapportage VCP (SAS)
Weergave: Ongewogen, vast aantal van 2 dagen, inclusief nulgebruikers
Methode : Procedure TBABS101
Tabel : Absolute bijdrage van voedingsmiddelen aan de inname van voedingsstoffen
Groep : mannen , hh>=75 jaar, 96 personen

Voedingsstof/productgroep	gemiddelde	standaard afwijking	gebruikers aantal	[%]
hartige sauzen zonder vet	0	0	4	4
noten en zaden	3	10	15	16
droge snacks (chips, zoutjes etc)	1	2	9	9
overige hartige snacks	3	15	10	10
vruchtensappen / -siropen	9	14	42	44
frisdranken/limonades	1	4	15	16
light frisdranken/limonades en bronwater	1	4	11	11
koffie	14	9	91	95
thee	23	19	78	81
Dag totaal	996	375	96	100
fosfor [mg]				
Overigen	735	278	96	100
melk (producten) >= 3 g vet/100 g	88	107	71	74
melk (producten) 1,5-<3 g vet/100 g	184	205	69	72
melk (producten) <1,5 g vet/100 g	86	123	50	52
kaas <= 25 g vet/100 g	32	76	18	19
kaas > 25 g vet/100 g	111	118	65	68
vlees(waren) en gevogelte <15 g vet/100	156	130	80	83
vlees(waren) en gevogelte 15-<25g vet/10	34	55	40	42
vlees (waren (>=25 g vet/100 g)	39	56	57	59
margarine en roomboter	6	6	78	81
halvarine	2	4	35	36
olie, bak- en braadvet, frituurvet	0	1	21	22
hartige sauzen met vet	1	3	32	33
hartige sauzen zonder vet	0	1	4	4
noten en zaden	11	33	14	15
droge snacks (chips, zoutjes etc)	2	9	9	9
overige hartige snacks	7	25	10	10
vruchtensappen / -siropen	8	14	42	44
frisdranken/limonades	3	12	15	16
light frisdranken/limonades en bronwater	0	2	8	8
koffie	1	0	91	95
thee	8	7	78	81
Dag totaal	1515	464	96	100
ijzer [mg]				
Overigen	8.0	3.3	96	100
melk (producten) >= 3 g vet/100 g	0.0	0.1	71	74
melk (producten) 1,5-<3 g vet/100 g	0.1	0.2	69	72
melk (producten) <1,5 g vet/100 g	0.1	0.1	46	48
kaas <= 25 g vet/100 g	0.0	0.0	19	20
kaas > 25 g vet/100 g	0.0	0.0	65	68
vlees(waren) en gevogelte <15 g vet/100	1.3	1.3	80	83
vlees(waren) en gevogelte 15-<25g vet/10	0.4	0.6	42	44
vlees (waren (>=25 g vet/100 g)	0.4	0.6	57	59
margarine en roomboter	0.0	0.0	66	69
olie, bak- en braadvet, frituurvet	0.0	0.0	47	49
hartige sauzen met vet	0.0	0.0	31	32
hartige sauzen zonder vet	0.0	0.0	1	1
noten en zaden	0.1	0.2	15	16
droge snacks (chips, zoutjes etc)	0.0	0.2	9	9
overige hartige snacks	0.1	0.3	10	10
vruchtensappen / -siropen	0.2	0.5	42	44
frisdranken/limonades	0.0	0.0	11	11
light frisdranken/limonades en bronwater	0.0	0.1	6	6
koffie	0.7	0.4	91	95
thee	0.1	0.1	78	81
Dag totaal	11.5	3.9	96	100

[1] overigen = bijdrage van overige, niet gespecificeerde productgroepen

Project : basis rapportage VCP (SAS)
Weergave: Ongewogen, vast aantal van 2 dagen, inclusief nulgebruikers
Methode : Procedure TBABS101
Tabel : Absolute bijdrage van voedingsmiddelen aan de inname van voedingsstoffen
Groep : mannen , hh>=75 jaar, 96 personen

Voedingsstof/productgroep	gemiddelde	standaard afwijking	gebruikers aantal	[%]
haem ijzer [mg]				
Overigen	0.5	0.7	50	52
melk (producten) <1,5 g vet/100 g	0.0	0.0	19	20
vlees(waren) en gevogelte <15 g vet/100	1.2	1.3	80	83
vlees(waren) en gevogelte 15-<25g vet/10	0.4	0.6	42	44
vlees (waren (>=25 g vet/100 g)	0.3	0.5	57	59
margarine en roomboter	0.0	0.0	27	28
olie, bak- en braadvet, frituurvet	0.0	0.0	38	40
hartige sauzen met vet	0.0	0.0	8	8
droge snacks (chips, zoutjes etc)	0.0	0.1	2	2
overige hartige snacks	0.1	0.2	10	10
Dag totaal	2.5	1.5	96	100
non-haem ijzer [mg]				
Overigen	7.4	3.1	96	100
melk (producten) >= 3 g vet/100 g	0.0	0.1	71	74
melk (producten) 1,5-<3 g vet/100 g	0.1	0.2	69	72
melk (producten) <1,5 g vet/100 g	0.0	0.1	36	38
kaas <= 25 g vet/100 g	0.0	0.0	19	20
kaas > 25 g vet/100 g	0.0	0.0	65	68
vlees(waren) en gevogelte <15 g vet/100	0.1	0.3	7	7
vlees (waren (>=25 g vet/100 g)	0.1	0.2	25	26
margarine en roomboter	0.0	0.0	52	54
olie, bak- en braadvet, frituurvet	0.0	0.0	14	15
hartige sauzen met vet	0.0	0.0	31	32
hartige sauzen zonder vet	0.0	0.0	1	1
noten en zaden	0.1	0.2	15	16
droge snacks (chips, zoutjes etc)	0.0	0.1	9	9
overige hartige snacks	0.0	0.1	8	8
vruchtensappen / -siropen	0.2	0.5	42	44
frisdranken/limonades	0.0	0.0	11	11
light frisdranken/limonades en bronwater	0.0	0.1	6	6
koffie	0.7	0.4	91	95
thee	0.1	0.1	78	81
Dag totaal	8.9	3.3	96	100
natrium [mg]				
Overigen	1756	1331	96	100
melk (producten) >= 3 g vet/100 g	49	67	71	74
melk (producten) 1,5-<3 g vet/100 g	100	111	69	72
melk (producten) <1,5 g vet/100 g	38	56	49	51
kaas <= 25 g vet/100 g	45	101	19	20
kaas > 25 g vet/100 g	164	179	65	68
vlees(waren) en gevogelte <15 g vet/100	290	370	80	83
vlees(waren) en gevogelte 15-<25g vet/10	55	107	39	41
vlees (waren (>=25 g vet/100 g)	162	214	56	58
margarine en roomboter	49	89	78	81
halvarine	15	31	38	40
olie, bak- en braadvet, frituurvet	16	32	37	39
hartige sauzen met vet	30	57	33	34
hartige sauzen zonder vet	19	84	6	6
noten en zaden	4	18	15	16
droge snacks (chips, zoutjes etc)	14	51	9	9
overige hartige snacks	37	141	10	10
vruchtensappen / -siropen	5	22	42	44
frisdranken/limonades	2	8	18	19
light frisdranken/limonades en bronwater	3	13	12	13
koffie	6	4	91	95
thee	7	6	78	81
Dag totaal	2866	1558	96	100

[1] overigen = bijdrage van overige, niet gespecificeerde productgroepen

Project : basis rapportage VCP (SAS)
Weergave: Ongewogen, vast aantal van 2 dagen, inclusief nulgebruikers
Methode : Procedure TBABS101
Tabel : Absolute bijdrage van voedingsmiddelen aan de inname van voedingsstoffen
Groep : mannen , hh>=75 jaar, 96 personen

Voedingsstof/productgroep	gemiddelde	standaard afwijking	gebruikers aantal	[%]
kalium [mg]				
Overigen	2134	835	96	100
melk (producten) >= 3 g vet/100 g	153	203	71	74
melk (producten) 1,5-<3 g vet/100 g	306	341	69	72
melk (producten) <1,5 g vet/100 g	139	204	47	49
kaas <= 25 g vet/100 g	4	8	19	20
kaas > 25 g vet/100 g	18	24	65	68
vlees(waren) en gevogelte <15 g vet/100	248	203	80	83
vlees(waren) en gevogelte 15-<25g vet/10	63	104	40	42
vlees (waren (>=25 g vet/100 g)	51	89	57	59
margarine en roomboter	5	7	78	81
halvarine	0	1	35	36
olie, bak- en braadvet, frituurvet	25	67	47	49
hartige sauzen met vet	2	5	32	33
hartige sauzen zonder vet	1	8	4	4
noten en zaden	19	62	15	16
droge snacks (chips, zoutjes etc)	8	51	9	9
overige hartige snacks	8	30	10	10
vruchtensappen / -siropen	105	178	42	44
frisdranken/limonades	3	11	18	19
light frisdranken/limonades en bronwater	0	3	12	13
koffie	330	210	91	95
thee	37	29	78	81
Dag totaal	3660	1083	96	100
magnesium [mg]				
Overigen	188	70	96	100
melk (producten) >= 3 g vet/100 g	12	15	70	73
melk (producten) 1,5-<3 g vet/100 g	24	27	69	72
melk (producten) <1,5 g vet/100 g	10	16	48	50
kaas <= 25 g vet/100 g	1	3	19	20
kaas > 25 g vet/100 g	6	7	63	66
vlees(waren) en gevogelte <15 g vet/100	18	16	80	83
vlees(waren) en gevogelte 15-<25g vet/10	5	8	40	42
vlees (waren (>=25 g vet/100 g)	3	5	56	58
margarine en roomboter	0	0	78	81
olie, bak- en braadvet, frituurvet	0	0	27	28
hartige sauzen met vet	0	1	32	33
hartige sauzen zonder vet	0	0	4	4
noten en zaden	5	17	15	16
droge snacks (chips, zoutjes etc)	1	3	9	9
overige hartige snacks	1	3	10	10
vruchtensappen / -siropen	6	10	42	44
frisdranken/limonades	0	2	18	19
light frisdranken/limonades en bronwater	0	1	10	10
koffie	26	17	91	95
thee	5	4	78	81
Dag totaal	313	94	96	100
zink [mg]				
Overigen	4.1	2.0	96	100
melk (producten) >= 3 g vet/100 g	0.4	0.5	70	73
melk (producten) 1,5-<3 g vet/100 g	0.8	0.9	69	72
melk (producten) <1,5 g vet/100 g	0.3	0.5	47	49
kaas <= 25 g vet/100 g	0.2	0.4	19	20
kaas > 25 g vet/100 g	0.8	0.8	63	66
vlees(waren) en gevogelte <15 g vet/100	2.3	2.3	80	83
vlees(waren) en gevogelte 15-<25g vet/10	0.7	1.2	40	42
vlees (waren (>=25 g vet/100 g)	0.4	0.6	56	58
margarine en roomboter	0.0	0.0	78	81
olie, bak- en braadvet, frituurvet	0.0	0.0	37	39

[1] overigen = bijdrage van overige, niet gespecificeerde productgroepen

Project : basis rapportage VCP (SAS)
Weergave: Ongewogen, vast aantal van 2 dagen, inclusief nulgebruikers
Methode : Procedure TBABS101
Tabel : Absolute bijdrage van voedingsmiddelen aan de inname van voedingsstoffen
Groep : mannen , hh>=75 jaar, 96 personen

Voedingsstof/productgroep	gemiddelde	standaard afwijking	gebruikers aantal	[%]
hartige sauzen met vet	0.0	0.0	32	33
hartige sauzen zonder vet	0.0	0.0	4	4
noten en zaden	0.1	0.2	15	16
droge snacks (chips, zoutjes etc)	0.0	0.1	9	9
overige hartige snacks	0.0	0.2	10	10
vruchtensappen / -siropen	0.0	0.0	40	42
frisdranken/limonades	0.0	0.0	12	13
light frisdranken/limonades en bronwater	0.0	0.0	4	4
koffie	0.0	0.0	91	95
thee	0.0	0.0	78	81
Dag totaal	10.2	3.7	96	100
selenium [µg]				
Overigen	22	18	96	100
melk (producten) >= 3 g vet/100 g	1	2	70	73
melk (producten) 1,5-<3 g vet/100 g	2	2	68	71
melk (producten) <1,5 g vet/100 g	1	2	43	45
kaas <= 25 g vet/100 g	0	1	18	19
kaas > 25 g vet/100 g	2	2	57	59
vlees(waren) en gevogelte <15 g vet/100	8	7	78	81
vlees(waren) en gevogelte 15-<25g vet/10	2	3	39	41
vlees (waren (>=25 g vet/100 g)	3	4	56	58
margarine en roomboter	1	1	78	81
halvarine	0	0	35	36
olie, bak- en braadvet, frituurvet	0	1	32	33
hartige sauzen met vet	0	0	25	26
hartige sauzen zonder vet	0	0	3	3
noten en zaden	1	9	13	14
droge snacks (chips, zoutjes etc)	0	0	9	9
overige hartige snacks	0	1	10	10
vruchtensappen / -siropen	0	0	10	10
frisdranken/limonades	0	0	4	4
koffie	0	0	91	95
Dag totaal	44	22	96	100
koper [mg]				
Overigen	0.79	0.31	96	100
melk (producten) >= 3 g vet/100 g	0.01	0.01	70	73
melk (producten) 1,5-<3 g vet/100 g	0.03	0.04	68	71
melk (producten) <1,5 g vet/100 g	0.01	0.02	44	46
kaas <= 25 g vet/100 g	0.00	0.01	18	19
kaas > 25 g vet/100 g	0.01	0.01	57	59
vlees(waren) en gevogelte <15 g vet/100	0.06	0.08	78	81
vlees(waren) en gevogelte 15-<25g vet/10	0.01	0.02	39	41
vlees (waren (>=25 g vet/100 g)	0.04	0.08	56	58
margarine en roomboter	0.00	0.00	78	81
halvarine	0.00	0.00	35	36
olie, bak- en braadvet, frituurvet	0.00	0.00	37	39
hartige sauzen met vet	0.00	0.00	25	26
hartige sauzen zonder vet	0.00	0.00	4	4
noten en zaden	0.03	0.08	14	15
droge snacks (chips, zoutjes etc)	0.00	0.01	9	9
overige hartige snacks	0.00	0.01	10	10
vruchtensappen / -siropen	0.01	0.02	39	41
frisdranken/limonades	0.00	0.01	13	14
light frisdranken/limonades en bronwater	0.00	0.00	8	8
koffie	0.03	0.02	91	95
thee	0.05	0.04	78	81
Dag totaal	1.09	0.37	96	100

[1] overigen = bijdrage van overige, niet gespecificeerde productgroepen

Project : basis rapportage VCP (SAS)
Weergave: Ongewogen, vast aantal van 2 dagen, inclusief nulgebruikers
Methode : Procedure TBABS101
Tabel : Absolute bijdrage van voedingsmiddelen aan de inname van voedingsstoffen
Groep : mannen , hh>=75 jaar, 96 personen

Voedingsstof/productgroep	gemiddelde	standaard afwijking	gebruikers aantal	[%]
retinol equivalenten [µg]				
Overigen	290	283	96	100
melk (producten) >= 3 g vet/100 g	47	70	71	74
melk (producten) 1,5-<3 g vet/100 g	32	34	69	72
melk (producten) <1,5 g vet/100 g	4	12	39	41
kaas <= 25 g vet/100 g	9	20	18	19
kaas > 25 g vet/100 g	58	62	65	68
vlees(waren) en gevogelte <15 g vet/100	99	494	59	61
vlees(waren) en gevogelte 15-<25g vet/10	2	5	26	27
vlees (waren (>=25 g vet/100 g)	246	572	49	51
margarine en roomboter	202	235	78	81
halvarine	73	133	38	40
olie, bak- en braadvet, frituurvet	52	95	37	39
hartige sauzen met vet	9	31	29	30
hartige sauzen zonder vet	1	3	4	4
noten en zaden	0	1	5	5
droge snacks (chips, zoutjes etc)	0	1	3	3
overige hartige snacks	3	13	10	10
vruchtensappen / -siropen	1	5	7	7
Dag totaal	1130	810	96	100
vitamine B1 [mg]				
Overigen	0.71	0.60	96	100
melk (producten) >= 3 g vet/100 g	0.03	0.04	71	74
melk (producten) 1,5-<3 g vet/100 g	0.06	0.07	69	72
melk (producten) <1,5 g vet/100 g	0.03	0.04	45	47
kaas <= 25 g vet/100 g	0.00	0.00	19	20
kaas > 25 g vet/100 g	0.01	0.01	65	68
vlees(waren) en gevogelte <15 g vet/100	0.16	0.20	80	83
vlees(waren) en gevogelte 15-<25g vet/10	0.04	0.09	40	42
vlees (waren (>=25 g vet/100 g)	0.05	0.10	57	59
margarine en roomboter	0.00	0.00	27	28
hartige sauzen met vet	0.00	0.02	15	16
hartige sauzen zonder vet	0.00	0.00	4	4
noten en zaden	0.01	0.03	15	16
droge snacks (chips, zoutjes etc)	0.00	0.00	8	8
overige hartige snacks	0.00	0.02	10	10
vruchtensappen / -siropen	0.02	0.03	35	36
frisdranken/limonades	0.00	0.00	4	4
koffie	0.04	0.03	91	95
Dag totaal	1.18	0.68	96	100
vitamine B2 [mg]				
Overigen	0.56	0.26	96	100
melk (producten) >= 3 g vet/100 g	0.17	0.23	71	74
melk (producten) 1,5-<3 g vet/100 g	0.35	0.39	69	72
melk (producten) <1,5 g vet/100 g	0.17	0.25	47	49
kaas <= 25 g vet/100 g	0.01	0.02	19	20
kaas > 25 g vet/100 g	0.04	0.04	65	68
vlees(waren) en gevogelte <15 g vet/100	0.10	0.12	80	83
vlees(waren) en gevogelte 15-<25g vet/10	0.02	0.04	40	42
vlees (waren (>=25 g vet/100 g)	0.05	0.08	57	59
margarine en roomboter	0.00	0.01	27	28
hartige sauzen met vet	0.00	0.00	23	24
hartige sauzen zonder vet	0.00	0.00	4	4
noten en zaden	0.00	0.01	15	16
droge snacks (chips, zoutjes etc)	0.00	0.00	9	9
overige hartige snacks	0.00	0.01	10	10
vruchtensappen / -siropen	0.01	0.02	35	36
frisdranken/limonades	0.00	0.01	4	4
koffie	0.04	0.03	91	95

[1] overigen = bijdrage van overige, niet gespecificeerde productgroepen

Project : basis rapportage VCP (SAS)
Weergave: Ongewogen, vast aantal van 2 dagen, inclusief nulgebruikers
Methode : Procedure TBABS101
Tabel : Absolute bijdrage van voedingsmiddelen aan de inname van voedingsstoffen
Groep : mannen , hh>=75 jaar, 96 personen

Voedingsstof/productgroep	gemiddelde	standaard afwijking	gebruikers aantal	[%]
thee	0.02	0.01	78	81
Dag totaal	1.56	0.58	96	100
vitamine B6 [mg]				
Overigen	1.08	0.43	96	100
melk (producten) >= 3 g vet/100 g	0.04	0.05	71	74
melk (producten) 1,5-<3 g vet/100 g	0.08	0.09	69	72
melk (producten) <1,5 g vet/100 g	0.03	0.05	46	48
kaas <= 25 g vet/100 g	0.00	0.01	18	19
kaas > 25 g vet/100 g	0.01	0.01	65	68
vlees(waren) en gevogelte <15 g vet/100	0.22	0.23	80	83
vlees(waren) en gevogelte 15-<25g vet/10	0.03	0.05	40	42
vlees (waren (>=25 g vet/100 g)	0.04	0.07	57	59
margarine en roomboter	0.00	0.00	1	1
hartige sauzen met vet	0.00	0.00	9	9
hartige sauzen zonder vet	0.00	0.00	4	4
noten en zaden	0.01	0.03	14	15
droge snacks (chips, zoutjes etc)	0.01	0.03	9	9
overige hartige snacks	0.01	0.02	10	10
vruchtensappen / -siropen	0.02	0.04	41	43
frisdranken/limonades	0.00	0.01	4	4
thee	0.08	0.06	78	81
Dag totaal	1.65	0.56	96	100
vitamine D [µg]				
Overigen	1.2	2.4	91	95
melk (producten) >= 3 g vet/100 g	0.1	0.2	70	73
melk (producten) 1,5-<3 g vet/100 g	0.1	0.1	67	70
melk (producten) <1,5 g vet/100 g	0.0	0.0	43	45
kaas <= 25 g vet/100 g	0.0	0.0	19	20
kaas > 25 g vet/100 g	0.1	0.1	63	66
vlees(waren) en gevogelte <15 g vet/100	0.2	0.3	78	81
vlees(waren) en gevogelte 15-<25g vet/10	0.1	0.1	39	41
vlees (waren (>=25 g vet/100 g)	0.1	0.2	56	58
margarine en roomboter	1.5	1.5	78	81
halvarine	0.8	1.5	38	40
olie, bak- en braadvet, frituurvet	0.6	1.1	37	39
hartige sauzen met vet	0.1	0.4	25	26
droge snacks (chips, zoutjes etc)	0.0	0.0	7	7
overige hartige snacks	0.0	0.1	10	10
Dag totaal	5.0	3.1	96	100
vitamine E [mg]				
Overigen	4.1	2.2	96	100
melk (producten) >= 3 g vet/100 g	0.2	0.3	70	73
melk (producten) 1,5-<3 g vet/100 g	0.1	0.1	68	71
melk (producten) <1,5 g vet/100 g	0.0	0.0	24	25
kaas <= 25 g vet/100 g	0.0	0.1	18	19
kaas > 25 g vet/100 g	0.2	0.2	64	67
vlees(waren) en gevogelte <15 g vet/100	0.2	0.3	75	78
vlees(waren) en gevogelte 15-<25g vet/10	0.1	0.1	39	41
vlees (waren (>=25 g vet/100 g)	0.0	0.1	55	57
margarine en roomboter	5.1	5.3	78	81
halvarine	1.3	2.5	38	40
olie, bak- en braadvet, frituurvet	2.8	5.6	54	56
hartige sauzen met vet	0.5	1.3	26	27
hartige sauzen zonder vet	0.0	0.0	3	3
noten en zaden	0.2	0.8	14	15
droge snacks (chips, zoutjes etc)	0.0	0.3	9	9
overige hartige snacks	0.2	0.7	10	10

[1] overigen = bijdrage van overige, niet gespecificeerde productgroepen

Project : basis rapportage VCP (SAS)
Weergave: Ongewogen, vast aantal van 2 dagen, inclusief nulgebruikers
Methode : Procedure TBABS101
Tabel : Absolute bijdrage van voedingsmiddelen aan de inname van voedingsstoffen
Groep : mannen , hh>=75 jaar, 96 personen

Voedingsstof/productgroep	gemiddelde	standaard afwijking	gebruikers aantal	[%]
vruchtensappen / -siropen	0.2	0.3	35	36
Dag totaal	15.3	8.3	96	100
vitamine C [mg]				
Overigen	69	47	96	100
melk (producten) >= 3 g vet/100 g	1	2	64	67
melk (producten) 1,5-<3 g vet/100 g	4	4	69	72
melk (producten) <1,5 g vet/100 g	2	3	45	47
kaas <= 25 g vet/100 g	0	0	18	19
kaas > 25 g vet/100 g	0	0	63	66
vlees(waren) en gevogelte <15 g vet/100	1	2	45	47
vlees(waren) en gevogelte 15-<25g vet/10	2	7	20	21
vlees (waren (>=25 g vet/100 g)	0	0	18	19
margarine en roomboter	0	0	1	1
hartige sauzen met vet	0	0	6	6
hartige sauzen zonder vet	0	0	4	4
noten en zaden	0	0	4	4
droge snacks (chips, zoutjes etc)	0	1	2	2
overige hartige snacks	0	0	5	5
vruchtensappen / -siropen	13	20	39	41
frisdranken/limonades	0	0	1	1
light frisdranken/limonades en bronwater	0	1	1	1
thee	2	1	78	81
Dag totaal	94	54	96	100

[1] overigen = bijdrage van overige, niet gespecificeerde productgroepen

Project : basis rapportage VCP (SAS)
Weergave: Ongewogen, vast aantal van 2 dagen, inclusief nulgebruikers
Methode : Procedure TBABS101
Tabel : Absolute bijdrage van voedingsmiddelen aan de inname van voedingsstoffen
Groep : meisjes, 1 - 4 jaar, 119 personen

Voedingsstof/productgroep	gemiddelde	standaard afwijking	gebruikers aantal	[%]
energie [kJ]				
melk (producten) >= 3 g vet/100 g	326	453	75	63
melk (producten) 1,5-<3 g vet/100 g	551	547	88	74
melk (producten) <1,5 g vet/100 g	305	401	74	62
kaas <= 25 g vet/100 g	15	44	16	13
kaas > 25 g vet/100 g	92	144	55	46
vlees(waren) en gevogelte <15 g vet/100	124	141	73	61
vlees(waren) en gevogelte 15-<25g vet/10	153	204	60	50
vlees (waren (>=25 g vet/100 g)	186	255	73	61
margarine en roomboter	137	206	67	56
halvarine	92	124	81	68
olie, bak- en braadvet, frituurvet	93	160	56	47
hartige sauzen met vet	40	77	41	34
hartige sauzen zonder vet	3	17	11	9
noten en zaden	22	94	10	8
droge snacks (chips, zoutjes etc)	113	227	42	35
overige hartige snacks	47	130	17	14
vruchtensappen / -siropen	261	367	76	64
frisdranken/limonades	295	374	73	61
light frisdranken/limonades en bronwater	1	7	6	5
koffie	0	0	5	4
overigen	2558	864	119	100
Dag totaal	5414	1341	119	100
energie [kcal]				
melk (producten) >= 3 g vet/100 g	78	108	75	63
melk (producten) 1,5-<3 g vet/100 g	131	130	88	74
melk (producten) <1,5 g vet/100 g	72	94	74	62
kaas <= 25 g vet/100 g	4	11	16	13
kaas > 25 g vet/100 g	22	35	55	46
vlees(waren) en gevogelte <15 g vet/100	29	34	73	61
vlees(waren) en gevogelte 15-<25g vet/10	37	49	60	50
vlees (waren (>=25 g vet/100 g)	45	62	73	61
margarine en roomboter	33	50	67	56
halvarine	22	30	81	68
olie, bak- en braadvet, frituurvet	23	39	56	47
hartige sauzen met vet	10	19	41	34
hartige sauzen zonder vet	1	4	11	9
noten en zaden	5	23	10	8
droge snacks (chips, zoutjes etc)	27	54	42	35
overige hartige snacks	11	31	17	14
vruchtensappen / -siropen	61	86	76	64
frisdranken/limonades	69	88	73	61
light frisdranken/limonades en bronwater	0	2	6	5
koffie	0	0	5	4
overigen	605	205	119	100
Dag totaal	1286	320	119	100
eiwit totaal [g]				
Overigen	16	6	119	100
melk (producten) >= 3 g vet/100 g	4	6	75	63
melk (producten) 1,5-<3 g vet/100 g	8	9	88	74
melk (producten) <1,5 g vet/100 g	4	5	74	62
kaas <= 25 g vet/100 g	0	1	16	13
kaas > 25 g vet/100 g	1	2	55	46
vlees(waren) en gevogelte <15 g vet/100	4	5	73	61
vlees(waren) en gevogelte 15-<25g vet/10	3	4	60	50
vlees (waren (>=25 g vet/100 g)	2	3	73	61
margarine en roomboter	0	0	65	55
halvarine	0	0	80	67
olie, bak- en braadvet, frituurvet	0	0	46	39

[1] overigen = bijdrage van overige, niet gespecificeerde productgroepen

Project : basis rapportage VCP (SAS)
Weergave: Ongewogen, vast aantal van 2 dagen, inclusief nulgebruikers
Methode : Procedure TBABS101
Tabel : Absolute bijdrage van voedingsmiddelen aan de inname van voedingsstoffen
Groep : meisjes, 1 - 4 jaar, 119 personen

Voedingsstof/productgroep	gemiddelde	standaard afwijking	gebruikers aantal	[%]
hartige sauzen met vet	0	0	38	32
hartige sauzen zonder vet	0	0	11	9
noten en zaden	0	1	10	8
droge snacks (chips, zoutjes etc)	0	1	42	35
overige hartige snacks	1	1	17	14
vruchtensappen / -siropen	0	1	76	64
frisdranken/limonades	0	0	28	24
Dag totaal	45	13	119	100
plantaardig eiwit [g]				
Overigen	14	4	119	100
melk (producten) >= 3 g vet/100 g	0	0	5	4
melk (producten) 1,5-<3 g vet/100 g	0	0	32	27
melk (producten) <1,5 g vet/100 g	0	0	9	8
vlees(waren) en gevogelte <15 g vet/100	0	0	2	2
margarine en roomboter	0	0	39	33
halvarine	0	0	80	67
olie, bak- en braadvet, frituurvet	0	0	46	39
hartige sauzen met vet	0	0	32	27
hartige sauzen zonder vet	0	0	11	9
noten en zaden	0	1	10	8
droge snacks (chips, zoutjes etc)	0	1	37	31
overige hartige snacks	0	0	9	8
vruchtensappen / -siropen	0	0	73	61
frisdranken/limonades	0	0	28	24
Dag totaal	15	5	119	100
dierlijk eiwit [g]				
Overigen	3	3	110	92
melk (producten) >= 3 g vet/100 g	4	6	75	63
melk (producten) 1,5-<3 g vet/100 g	8	9	88	74
melk (producten) <1,5 g vet/100 g	4	5	74	62
kaas <= 25 g vet/100 g	0	1	14	12
kaas > 25 g vet/100 g	1	2	55	46
vlees(waren) en gevogelte <15 g vet/100	4	5	73	61
vlees(waren) en gevogelte 15-<25g vet/10	3	4	60	50
vlees (waren (>=25 g vet/100 g)	2	3	73	61
margarine en roomboter	0	0	65	55
halvarine	0	0	79	66
olie, bak- en braadvet, frituurvet	0	0	7	6
hartige sauzen met vet	0	0	22	18
droge snacks (chips, zoutjes etc)	0	0	7	6
overige hartige snacks	0	1	17	14
vruchtensappen / -siropen	0	1	7	6
Dag totaal	31	12	119	100
vet totaal [g]				
Overigen	13	8	119	100
melk (producten) >= 3 g vet/100 g	4	6	75	63
melk (producten) 1,5-<3 g vet/100 g	4	4	88	74
melk (producten) <1,5 g vet/100 g	0	1	74	62
kaas <= 25 g vet/100 g	0	1	16	13
kaas > 25 g vet/100 g	2	3	55	46
vlees(waren) en gevogelte <15 g vet/100	1	2	73	61
vlees(waren) en gevogelte 15-<25g vet/10	3	4	60	50
vlees (waren (>=25 g vet/100 g)	4	6	73	61
margarine en roomboter	4	6	67	56
halvarine	2	3	81	68
olie, bak- en braadvet, frituurvet	3	4	56	47
hartige sauzen met vet	1	2	41	34

[1] overigen = bijdrage van overige, niet gespecificeerde productgroepen

Project : basis rapportage VCP (SAS)
Weergave: Ongewogen, vast aantal van 2 dagen, inclusief nulgebruikers
Methode : Procedure TBABS101
Tabel : Absolute bijdrage van voedingsmiddelen aan de inname van voedingsstoffen
Groep : meisjes, 1 - 4 jaar, 119 personen

Voedingsstof/productgroep	gemiddelde	standaard afwijking	gebruikers aantal	[%]
hartige sauzen zonder vet	0	0	1	1
noten en zaden	0	2	10	8
droge snacks (chips, zoutjes etc)	2	3	42	35
overige hartige snacks	1	2	17	14
vruchtensappen / -siropen	0	0	7	6
Dag totaal	44	15	119	100
verzadigde vetzuren [g]				
Overigen	5	3	119	100
melk (producten) >= 3 g vet/100 g	3	4	75	63
melk (producten) 1,5-<3 g vet/100 g	3	3	88	74
melk (producten) <1,5 g vet/100 g	0	0	74	62
kaas <= 25 g vet/100 g	0	0	16	13
kaas > 25 g vet/100 g	1	2	55	46
vlees(waren) en gevogelte <15 g vet/100	0	1	73	61
vlees(waren) en gevogelte 15-<25g vet/10	1	1	60	50
vlees (waren (>=25 g vet/100 g)	1	2	73	61
margarine en roomboter	1	2	67	56
halvarine	1	1	81	68
olie, bak- en braadvet, frituurvet	1	2	56	47
hartige sauzen met vet	0	0	41	34
noten en zaden	0	0	10	8
droge snacks (chips, zoutjes etc)	0	1	42	35
overige hartige snacks	0	1	17	14
vruchtensappen / -siropen	0	0	7	6
Dag totaal	18	6	119	100
enkelvoudig onverzadigde vetzuren [g]				
Overigen	4	3	119	100
melk (producten) >= 3 g vet/100 g	1	2	75	63
melk (producten) 1,5-<3 g vet/100 g	1	1	88	74
melk (producten) <1,5 g vet/100 g	0	0	74	62
kaas <= 25 g vet/100 g	0	0	16	13
kaas > 25 g vet/100 g	1	1	55	46
vlees(waren) en gevogelte <15 g vet/100	1	1	73	61
vlees(waren) en gevogelte 15-<25g vet/10	1	2	60	50
vlees (waren (>=25 g vet/100 g)	2	2	73	61
margarine en roomboter	1	2	67	56
halvarine	1	1	81	68
olie, bak- en braadvet, frituurvet	1	1	56	47
hartige sauzen met vet	0	1	41	34
hartige sauzen zonder vet	0	0	1	1
noten en zaden	0	1	10	8
droge snacks (chips, zoutjes etc)	1	2	42	35
overige hartige snacks	0	1	17	14
vruchtensappen / -siropen	0	0	7	6
Dag totaal	15	6	119	100
meervoudig onverzadigde vetzuren [g]				
Overigen	3	2	119	100
melk (producten) >= 3 g vet/100 g	0	0	74	62
melk (producten) 1,5-<3 g vet/100 g	0	0	88	74
melk (producten) <1,5 g vet/100 g	0	0	74	62
kaas <= 25 g vet/100 g	0	0	16	13
kaas > 25 g vet/100 g	0	0	55	46
vlees(waren) en gevogelte <15 g vet/100	0	0	73	61
vlees(waren) en gevogelte 15-<25g vet/10	0	0	60	50
vlees (waren (>=25 g vet/100 g)	0	1	73	61
margarine en roomboter	1	2	67	56
halvarine	1	1	81	68

[1] overigen = bijdrage van overige, niet gespecificeerde productgroepen

Project : basis rapportage VCP (SAS)
Weergave: Ongewogen, vast aantal van 2 dagen, inclusief nulgebruikers
Methode : Procedure TBABS101
Tabel : Absolute bijdrage van voedingsmiddelen aan de inname van voedingsstoffen
Groep : meisjes, 1 - 4 jaar, 119 personen

Voedingsstof/productgroep	gemiddelde	standaard afwijking	gebruikers aantal	[%]
olie, bak- en braadvet, frituurvet	1	1	56	47
hartige sauzen met vet	0	1	41	34
noten en zaden	0	1	10	8
droge snacks (chips, zoutjes etc)	0	1	42	35
overige hartige snacks	0	0	17	14
vruchtensappen / -siropen	0	0	7	6
Dag totaal	8	4	119	100
linolzuur [g]				
Overigen	3	2	119	100
melk (producten) >= 3 g vet/100 g	0	0	72	61
melk (producten) 1,5-<3 g vet/100 g	0	0	88	74
melk (producten) <1,5 g vet/100 g	0	0	74	62
kaas <= 25 g vet/100 g	0	0	16	13
kaas > 25 g vet/100 g	0	0	55	46
vlees(waren) en gevogelte <15 g vet/100	0	0	69	58
vlees(waren) en gevogelte 15-<25g vet/10	0	0	40	34
vlees (waren (>=25 g vet/100 g)	0	1	73	61
margarine en roomboter	1	2	67	56
halvarine	1	1	81	68
olie, bak- en braadvet, frituurvet	1	1	56	47
hartige sauzen met vet	0	1	41	34
noten en zaden	0	1	10	8
droge snacks (chips, zoutjes etc)	0	1	42	35
overige hartige snacks	0	0	17	14
vruchtensappen / -siropen	0	0	7	6
Dag totaal	7	3	119	100
cholesterol [mg]				
Overigen	35	42	119	100
melk (producten) >= 3 g vet/100 g	12	17	67	56
melk (producten) 1,5-<3 g vet/100 g	11	11	88	74
melk (producten) <1,5 g vet/100 g	1	2	72	61
kaas <= 25 g vet/100 g	1	3	16	13
kaas > 25 g vet/100 g	6	9	55	46
vlees(waren) en gevogelte <15 g vet/100	6	9	58	49
vlees(waren) en gevogelte 15-<25g vet/10	8	12	54	45
vlees (waren (>=25 g vet/100 g)	13	18	73	61
margarine en roomboter	1	4	67	56
halvarine	0	1	81	68
olie, bak- en braadvet, frituurvet	0	0	40	34
hartige sauzen met vet	0	1	34	29
noten en zaden	0	0	1	1
droge snacks (chips, zoutjes etc)	1	2	32	27
overige hartige snacks	2	5	17	14
vruchtensappen / -siropen	1	4	5	4
Dag totaal	97	59	119	100
koolhydraten totaal [g]				
Overigen	106	32	119	100
melk (producten) >= 3 g vet/100 g	6	8	75	63
melk (producten) 1,5-<3 g vet/100 g	15	15	88	74
melk (producten) <1,5 g vet/100 g	13	18	74	62
kaas <= 25 g vet/100 g	0	0	14	12
kaas > 25 g vet/100 g	0	0	3	3
vlees(waren) en gevogelte <15 g vet/100	0	0	35	29
vlees(waren) en gevogelte 15-<25g vet/10	0	1	35	29
vlees (waren (>=25 g vet/100 g)	0	0	72	61
margarine en roomboter	0	0	67	56
halvarine	0	0	80	67

[1] overigen = bijdrage van overige, niet gespecificeerde productgroepen

Project : basis rapportage VCP (SAS)
Weergave: Ongewogen, vast aantal van 2 dagen, inclusief nulgebruikers
Methode : Procedure TBABS101
Tabel : Absolute bijdrage van voedingsmiddelen aan de inname van voedingsstoffen
Groep : meisjes, 1 - 4 jaar, 119 personen

Voedingsstof/productgroep	gemiddelde	standaard afwijking	gebruikers aantal	[%]
olie, bak- en braadvet, frituurvet	0	0	40	34
hartige sauzen met vet	1	1	41	34
hartige sauzen zonder vet	0	1	11	9
noten en zaden	0	0	10	8
droge snacks (chips, zoutjes etc)	3	5	42	35
overige hartige snacks	1	2	17	14
vruchtensappen / -siropen	15	21	76	64
frisdranken/limonades	17	22	73	61
light frisdranken/limonades en bronwater	0	0	6	5
koffie	0	0	5	4
Dag totaal	177	46	119	100
mono- en disacchariden [g]				
Overigen	43	18	119	100
melk (producten) >= 3 g vet/100 g	6	8	75	63
melk (producten) 1,5-<3 g vet/100 g	14	14	88	74
melk (producten) <1,5 g vet/100 g	13	17	74	62
kaas <= 25 g vet/100 g	0	0	14	12
kaas > 25 g vet/100 g	0	0	3	3
vlees(waren) en gevogelte <15 g vet/100	0	0	23	19
vlees(waren) en gevogelte 15-<25g vet/10	0	0	4	3
vlees (waren (>=25 g vet/100 g)	0	0	45	38
margarine en roomboter	0	0	67	56
halvarine	0	0	80	67
olie, bak- en braadvet, frituurvet	0	0	34	29
hartige sauzen met vet	0	1	41	34
hartige sauzen zonder vet	0	1	11	9
noten en zaden	0	0	9	8
droge snacks (chips, zoutjes etc)	0	0	28	24
overige hartige snacks	0	0	8	7
vruchtensappen / -siropen	14	20	76	64
frisdranken/limonades	17	22	73	61
light frisdranken/limonades en bronwater	0	0	6	5
koffie	0	0	5	4
Dag totaal	107	37	119	100
polysacchariden [g]				
Overigen	63	23	119	100
melk (producten) >= 3 g vet/100 g	0	0	27	23
melk (producten) 1,5-<3 g vet/100 g	1	2	43	36
melk (producten) <1,5 g vet/100 g	1	1	54	45
vlees(waren) en gevogelte <15 g vet/100	0	0	16	13
vlees(waren) en gevogelte 15-<25g vet/10	0	1	35	29
vlees (waren (>=25 g vet/100 g)	0	0	68	57
margarine en roomboter	0	0	12	10
halvarine	0	0	79	66
olie, bak- en braadvet, frituurvet	0	0	6	5
hartige sauzen met vet	0	1	39	33
hartige sauzen zonder vet	0	0	9	8
noten en zaden	0	0	10	8
droge snacks (chips, zoutjes etc)	3	5	42	35
overige hartige snacks	1	2	17	14
vruchtensappen / -siropen	0	0	1	1
Dag totaal	69	24	119	100
voedingsvezel [g]				
Overigen	11	4	119	100
melk (producten) >= 3 g vet/100 g	0	0	3	3
melk (producten) 1,5-<3 g vet/100 g	0	0	32	27
melk (producten) <1,5 g vet/100 g	0	0	13	11

[1] overigen = bijdrage van overige, niet gespecificeerde productgroepen

Project : basis rapportage VCP (SAS)
Weergave: Ongewogen, vast aantal van 2 dagen, inclusief nulgebruikers
Methode : Procedure TBABS101
Tabel : Absolute bijdrage van voedingsmiddelen aan de inname van voedingsstoffen
Groep : meisjes, 1 - 4 jaar, 119 personen

Voedingsstof/productgroep	gemiddelde	standaard afwijking	gebruikers aantal	[%]
vlees(waren) en gevogelte <15 g vet/100	0	0	2	2
halvarine	0	0	2	2
hartige sauzen met vet	0	0	27	23
hartige sauzen zonder vet	0	0	11	9
noten en zaden	0	0	10	8
droge snacks (chips, zoutjes etc)	0	1	42	35
overige hartige snacks	0	0	5	4
vruchtensappen / -siropen	0	0	56	47
frisdranken/limonades	0	0	17	14
koffie	0	0	5	4
Dag totaal	11	4	119	100
water [g]				
Overigen	440	239	119	100
melk (producten) >= 3 g vet/100 g	89	144	75	63
melk (producten) 1,5-<3 g vet/100 g	212	227	88	74
melk (producten) <1,5 g vet/100 g	109	147	74	62
kaas <= 25 g vet/100 g	1	2	16	13
kaas > 25 g vet/100 g	2	4	55	46
vlees(waren) en gevogelte <15 g vet/100	13	15	73	61
vlees(waren) en gevogelte 15-<25g vet/10	8	12	60	50
vlees (waren (>=25 g vet/100 g)	7	9	73	61
margarine en roomboter	1	1	67	56
halvarine	4	5	81	68
olie, bak- en braadvet, frituurvet	0	0	34	29
hartige sauzen met vet	4	8	41	34
hartige sauzen zonder vet	1	4	11	9
noten en zaden	0	0	10	8
droge snacks (chips, zoutjes etc)	0	0	42	35
overige hartige snacks	2	6	17	14
vruchtensappen / -siropen	95	159	76	64
frisdranken/limonades	35	82	73	61
light frisdranken/limonades en bronwater	8	37	9	8
koffie	2	13	5	4
thee	44	91	35	29
Dag totaal	1078	304	119	100
alcohol [g]				
Overigen	0	0	2	2
hartige sauzen met vet	0	0	9	8
Dag totaal	0	0	10	8
calcium [mg]				
Overigen	154	119	119	100
melk (producten) >= 3 g vet/100 g	121	197	75	63
melk (producten) 1,5-<3 g vet/100 g	287	310	88	74
melk (producten) <1,5 g vet/100 g	143	188	74	62
kaas <= 25 g vet/100 g	8	24	16	13
kaas > 25 g vet/100 g	46	74	55	46
vlees(waren) en gevogelte <15 g vet/100	1	2	66	55
vlees(waren) en gevogelte 15-<25g vet/10	2	3	54	45
vlees (waren (>=25 g vet/100 g)	2	3	73	61
margarine en roomboter	1	1	66	55
halvarine	1	4	79	66
olie, bak- en braadvet, frituurvet	0	1	46	39
hartige sauzen met vet	1	3	40	34
hartige sauzen zonder vet	0	0	7	6
noten en zaden	1	5	10	8
droge snacks (chips, zoutjes etc)	2	4	41	34
overige hartige snacks	3	8	16	13

[1] overigen = bijdrage van overige, niet gespecificeerde productgroepen

Project : basis rapportage VCP (SAS)
Weergave: Ongewogen, vast aantal van 2 dagen, inclusief nulgebruikers
Methode : Procedure TBABS101
Tabel : Absolute bijdrage van voedingsmiddelen aan de inname van voedingsstoffen
Groep : meisjes, 1 - 4 jaar, 119 personen

Voedingsstof/productgroep	gemiddelde	standaard afwijking	gebruikers aantal	[%]
vruchtensappen / -siropen	13	26	76	64
frisdranken/limonades	1	4	42	35
light frisdranken/limonades en bronwater	0	2	8	7
koffie	0	0	5	4
thee	2	5	35	29
Dag totaal	790	281	119	100
fosfor [mg]				
Overigen	353	128	119	100
melk (producten) >= 3 g vet/100 g	77	116	75	63
melk (producten) 1,5-<3 g vet/100 g	220	237	88	74
melk (producten) <1,5 g vet/100 g	112	145	74	62
kaas <= 25 g vet/100 g	12	35	16	13
kaas > 25 g vet/100 g	31	50	55	46
vlees(waren) en gevogelte <15 g vet/100	42	48	73	61
vlees(waren) en gevogelte 15-<25g vet/10	23	30	60	50
vlees (waren (>=25 g vet/100 g)	25	31	73	61
margarine en roomboter	1	1	66	55
halvarine	1	2	79	66
olie, bak- en braadvet, frituurvet	0	1	31	26
hartige sauzen met vet	2	7	40	34
hartige sauzen zonder vet	0	0	7	6
noten en zaden	3	15	9	8
droge snacks (chips, zoutjes etc)	7	15	41	34
overige hartige snacks	6	17	16	13
vruchtensappen / -siropen	13	40	76	64
frisdranken/limonades	2	8	42	35
light frisdranken/limonades en bronwater	0	3	6	5
koffie	0	0	5	4
thee	1	2	35	29
Dag totaal	932	285	119	100
ijzer [mg]				
Overigen	4.3	2.0	119	100
melk (producten) >= 3 g vet/100 g	0.1	0.1	73	61
melk (producten) 1,5-<3 g vet/100 g	0.1	0.1	88	74
melk (producten) <1,5 g vet/100 g	0.1	0.1	74	62
kaas <= 25 g vet/100 g	0.0	0.0	16	13
kaas > 25 g vet/100 g	0.0	0.0	55	46
vlees(waren) en gevogelte <15 g vet/100	0.2	0.3	73	61
vlees(waren) en gevogelte 15-<25g vet/10	0.3	0.4	60	50
vlees (waren (>=25 g vet/100 g)	0.3	0.3	73	61
margarine en roomboter	0.0	0.0	52	44
halvarine	0.0	0.0	1	1
olie, bak- en braadvet, frituurvet	0.0	0.0	48	40
hartige sauzen met vet	0.1	0.4	40	34
noten en zaden	0.0	0.1	10	8
droge snacks (chips, zoutjes etc)	0.1	0.2	41	34
overige hartige snacks	0.1	0.2	16	13
vruchtensappen / -siropen	0.2	0.5	76	64
frisdranken/limonades	0.0	0.0	41	34
light frisdranken/limonades en bronwater	0.0	0.0	4	3
koffie	0.0	0.0	5	4
thee	0.0	0.0	35	29
Dag totaal	5.8	2.1	119	100
haem ijzer [mg]				
Overigen	0.1	0.3	36	30
melk (producten) <1,5 g vet/100 g	0.0	0.0	6	5
vlees(waren) en gevogelte <15 g vet/100	0.2	0.3	73	61

[1] overigen = bijdrage van overige, niet gespecificeerde productgroepen

Project : basis rapportage VCP (SAS)
Weergave: Ongewogen, vast aantal van 2 dagen, inclusief nulgebruikers
Methode : Procedure TBABS101
Tabel : Absolute bijdrage van voedingsmiddelen aan de inname van voedingsstoffen
Groep : meisjes, 1 - 4 jaar, 119 personen

Voedingsstof/productgroep	gemiddelde	standaard afwijking	gebruikers aantal	[%]
vlees(waren) en gevogelte 15-<25g vet/10	0.3	0.4	60	50
vlees (waren (>=25 g vet/100 g)	0.2	0.2	73	61
margarine en roomboter	0.0	0.0	9	8
olie, bak- en braadvet, frituurvet	0.0	0.0	37	31
hartige sauzen met vet	0.0	0.0	2	2
droge snacks (chips, zoutjes etc)	0.0	0.1	6	5
overige hartige snacks	0.1	0.2	15	13
Dag totaal	0.9	0.6	116	97
non-haem ijzer [mg]				
Overigen	3.9	1.8	119	100
melk (producten) >= 3 g vet/100 g	0.1	0.1	73	61
melk (producten) 1,5-<3 g vet/100 g	0.1	0.1	88	74
melk (producten) <1,5 g vet/100 g	0.1	0.1	71	60
kaas <= 25 g vet/100 g	0.0	0.0	14	12
kaas > 25 g vet/100 g	0.0	0.0	55	46
vlees(waren) en gevogelte <15 g vet/100	0.0	0.0	2	2
vlees (waren (>=25 g vet/100 g)	0.1	0.1	38	32
margarine en roomboter	0.0	0.0	46	39
halvarine	0.0	0.0	1	1
olie, bak- en braadvet, frituurvet	0.0	0.0	13	11
hartige sauzen met vet	0.1	0.4	40	34
noten en zaden	0.0	0.1	10	8
droge snacks (chips, zoutjes etc)	0.1	0.2	36	30
overige hartige snacks	0.0	0.0	7	6
vruchtensappen / -siropen	0.2	0.5	71	60
frisdranken/limonades	0.0	0.0	41	34
light frisdranken/limonades en bronwater	0.0	0.0	4	3
koffie	0.0	0.0	5	4
thee	0.0	0.0	35	29
Dag totaal	4.6	2.0	119	100
natrium [mg]				
Overigen	648	312	119	100
melk (producten) >= 3 g vet/100 g	51	80	75	63
melk (producten) 1,5-<3 g vet/100 g	116	123	88	74
melk (producten) <1,5 g vet/100 g	53	67	73	61
kaas <= 25 g vet/100 g	16	49	16	13
kaas > 25 g vet/100 g	47	73	55	46
vlees(waren) en gevogelte <15 g vet/100	53	78	72	61
vlees(waren) en gevogelte 15-<25g vet/10	45	79	59	50
vlees (waren (>=25 g vet/100 g)	98	121	72	61
margarine en roomboter	11	21	67	56
halvarine	12	18	80	67
olie, bak- en braadvet, frituurvet	8	20	34	29
hartige sauzen met vet	27	55	41	34
hartige sauzen zonder vet	9	42	11	9
noten en zaden	1	7	10	8
droge snacks (chips, zoutjes etc)	32	59	41	34
overige hartige snacks	36	102	17	14
vruchtensappen / -siropen	10	24	76	64
frisdranken/limonades	2	4	73	61
light frisdranken/limonades en bronwater	2	13	9	8
koffie	0	0	5	4
thee	1	1	35	29
Dag totaal	1279	466	119	100

[1] overigen = bijdrage van overige, niet gespecificeerde productgroepen

Project : basis rapportage VCP (SAS)
Weergave: Ongewogen, vast aantal van 2 dagen, inclusief nulgebruikers
Methode : Procedure TBABS101
Tabel : Absolute bijdrage van voedingsmiddelen aan de inname van voedingsstoffen
Groep : meisjes, 1 - 4 jaar, 119 personen

Voedingsstof/productgroep	gemiddelde	standaard afwijking	gebruikers aantal	[%]
kalium [mg]				
Overigen	953	373	119	100
melk (producten) >= 3 g vet/100 g	154	249	75	63
melk (producten) 1,5-<3 g vet/100 g	364	391	88	74
melk (producten) <1,5 g vet/100 g	183	238	74	62
kaas <= 25 g vet/100 g	1	3	16	13
kaas > 25 g vet/100 g	5	7	55	46
vlees(waren) en gevogelte <15 g vet/100	63	73	73	61
vlees(waren) en gevogelte 15-<25g vet/10	41	55	60	50
vlees (waren (>=25 g vet/100 g)	28	44	73	61
margarine en roomboter	1	2	66	55
halvarine	0	0	79	66
olie, bak- en braadvet, frituurvet	1	4	48	40
hartige sauzen met vet	19	73	40	34
hartige sauzen zonder vet	1	6	7	6
noten en zaden	6	27	10	8
droge snacks (chips, zoutjes etc)	43	102	42	35
overige hartige snacks	8	21	17	14
vruchtensappen / -siropen	130	200	76	64
frisdranken/limonades	20	28	73	61
light frisdranken/limonades en bronwater	3	15	9	8
koffie	2	10	5	4
thee	4	8	35	29
Dag totaal	2031	606	119	100
magnesium [mg]				
Overigen	97	38	119	100
melk (producten) >= 3 g vet/100 g	11	19	62	52
melk (producten) 1,5-<3 g vet/100 g	28	30	88	74
melk (producten) <1,5 g vet/100 g	14	18	74	62
kaas <= 25 g vet/100 g	0	1	16	13
kaas > 25 g vet/100 g	2	3	51	43
vlees(waren) en gevogelte <15 g vet/100	5	6	73	61
vlees(waren) en gevogelte 15-<25g vet/10	3	4	60	50
vlees (waren (>=25 g vet/100 g)	2	3	73	61
margarine en roomboter	0	0	66	55
halvarine	0	0	1	1
olie, bak- en braadvet, frituurvet	0	0	31	26
hartige sauzen met vet	1	5	41	34
hartige sauzen zonder vet	0	0	8	7
noten en zaden	2	8	10	8
droge snacks (chips, zoutjes etc)	3	6	36	30
overige hartige snacks	1	2	16	13
vruchtensappen / -siropen	6	10	76	64
frisdranken/limonades	1	1	73	61
light frisdranken/limonades en bronwater	0	0	5	4
koffie	0	1	5	4
thee	1	1	35	29
Dag totaal	177	55	119	100
zink [mg]				
Overigen	2.2	1.3	119	100
melk (producten) >= 3 g vet/100 g	0.4	0.7	61	51
melk (producten) 1,5-<3 g vet/100 g	0.9	1.0	86	72
melk (producten) <1,5 g vet/100 g	0.4	0.5	73	61
kaas <= 25 g vet/100 g	0.0	0.1	16	13
kaas > 25 g vet/100 g	0.2	0.3	51	43
vlees(waren) en gevogelte <15 g vet/100	0.4	0.6	73	61
vlees(waren) en gevogelte 15-<25g vet/10	0.4	0.6	60	50
vlees (waren (>=25 g vet/100 g)	0.3	0.3	73	61
margarine en roomboter	0.0	0.0	66	55

[1] overigen = bijdrage van overige, niet gespecificeerde productgroepen

Project : basis rapportage VCP (SAS)
Weergave: Ongewogen, vast aantal van 2 dagen, inclusief nulgebruikers
Methode : Procedure TBABS101
Tabel : Absolute bijdrage van voedingsmiddelen aan de inname van voedingsstoffen
Groep : meisjes, 1 - 4 jaar, 119 personen

Voedingsstof/productgroep	gemiddelde	standaard afwijking	gebruikers aantal	[%]
halvarine	0.0	0.0	1	1
olie, bak- en braadvet, frituurvet	0.0	0.0	34	29
hartige sauzen met vet	0.0	0.1	41	34
hartige sauzen zonder vet	0.0	0.0	7	6
noten en zaden	0.0	0.1	10	8
droge snacks (chips, zoutjes etc)	0.1	0.1	36	30
overige hartige snacks	0.0	0.2	16	13
vruchtensappen / -siropen	0.0	0.1	76	64
frisdranken/limonades	0.0	0.0	69	58
light frisdranken/limonades en bronwater	0.0	0.0	5	4
koffie	0.0	0.0	5	4
thee	0.0	0.0	35	29
Dag totaal	5.5	1.8	119	100
selenium [µg]				
Overigen	11	7	119	100
melk (producten) >= 3 g vet/100 g	1	2	60	50
melk (producten) 1,5-<3 g vet/100 g	2	2	86	72
melk (producten) <1,5 g vet/100 g	2	2	72	61
kaas <= 25 g vet/100 g	0	0	16	13
kaas > 25 g vet/100 g	1	1	50	42
vlees(waren) en gevogelte <15 g vet/100	2	3	66	55
vlees(waren) en gevogelte 15-<25g vet/10	1	2	54	45
vlees (waren (>=25 g vet/100 g)	2	2	73	61
margarine en roomboter	0	0	66	55
halvarine	0	0	79	66
olie, bak- en braadvet, frituurvet	0	0	37	31
hartige sauzen met vet	0	0	29	24
hartige sauzen zonder vet	0	0	7	6
noten en zaden	0	0	9	8
droge snacks (chips, zoutjes etc)	0	0	25	21
overige hartige snacks	0	1	16	13
vruchtensappen / -siropen	0	1	41	34
frisdranken/limonades	0	0	10	8
light frisdranken/limonades en bronwater	0	0	2	2
koffie	0	0	5	4
Dag totaal	22	9	119	100
koper [mg]				
Overigen	0.41	0.16	119	100
melk (producten) >= 3 g vet/100 g	0.01	0.01	61	51
melk (producten) 1,5-<3 g vet/100 g	0.03	0.03	86	72
melk (producten) <1,5 g vet/100 g	0.01	0.02	72	61
kaas <= 25 g vet/100 g	0.00	0.01	16	13
kaas > 25 g vet/100 g	0.00	0.00	50	42
vlees(waren) en gevogelte <15 g vet/100	0.01	0.01	66	55
vlees(waren) en gevogelte 15-<25g vet/10	0.01	0.01	54	45
vlees (waren (>=25 g vet/100 g)	0.03	0.04	73	61
margarine en roomboter	0.00	0.00	66	55
halvarine	0.00	0.00	79	66
olie, bak- en braadvet, frituurvet	0.00	0.00	42	35
hartige sauzen met vet	0.01	0.04	29	24
hartige sauzen zonder vet	0.00	0.00	7	6
noten en zaden	0.01	0.04	9	8
droge snacks (chips, zoutjes etc)	0.01	0.02	34	29
overige hartige snacks	0.00	0.01	16	13
vruchtensappen / -siropen	0.02	0.02	76	64
frisdranken/limonades	0.00	0.00	72	61
light frisdranken/limonades en bronwater	0.00	0.00	5	4
koffie	0.00	0.00	5	4

[1] overigen = bijdrage van overige, niet gespecificeerde productgroepen

Project : basis rapportage VCP (SAS)
Weergave: Ongewogen, vast aantal van 2 dagen, inclusief nulgebruikers
Methode : Procedure TBABS101
Tabel : Absolute bijdrage van voedingsmiddelen aan de inname van voedingsstoffen
Groep : meisjes, 1 - 4 jaar, 119 personen

Voedingsstof/productgroep	gemiddelde	standaard afwijking	gebruikers aantal	[%]
thee	0.00	0.01	35	29
Dag totaal	0.57	0.19	119	100
retinol equivalenten [µg]				
Overigen	132	183	119	100
melk (producten) >= 3 g vet/100 g	40	64	66	55
melk (producten) 1,5-<3 g vet/100 g	37	38	88	74
melk (producten) <1,5 g vet/100 g	4	6	70	59
kaas <= 25 g vet/100 g	4	12	16	13
kaas > 25 g vet/100 g	17	26	55	46
vlees(waren) en gevogelte <15 g vet/100	1	2	44	37
vlees(waren) en gevogelte 15-<25g vet/10	2	2	45	38
vlees (waren (>=25 g vet/100 g)	196	387	68	57
margarine en roomboter	31	47	66	55
halvarine	44	59	81	68
olie, bak- en braadvet, frituurvet	14	33	34	29
hartige sauzen met vet	6	24	28	24
hartige sauzen zonder vet	0	2	7	6
noten en zaden	0	0	3	3
droge snacks (chips, zoutjes etc)	1	3	24	20
overige hartige snacks	1	3	16	13
vruchtensappen / -siropen	5	20	19	16
light frisdranken/limonades en bronwater	0	1	2	2
Dag totaal	534	410	119	100
vitamine B1 [mg]				
Overigen	0.38	0.28	119	100
melk (producten) >= 3 g vet/100 g	0.03	0.05	74	62
melk (producten) 1,5-<3 g vet/100 g	0.07	0.08	86	72
melk (producten) <1,5 g vet/100 g	0.04	0.05	73	61
kaas <= 25 g vet/100 g	0.00	0.00	16	13
kaas > 25 g vet/100 g	0.00	0.00	55	46
vlees(waren) en gevogelte <15 g vet/100	0.04	0.07	73	61
vlees(waren) en gevogelte 15-<25g vet/10	0.02	0.03	60	50
vlees (waren (>=25 g vet/100 g)	0.03	0.06	73	61
margarine en roomboter	0.00	0.00	8	7
hartige sauzen met vet	0.01	0.04	31	26
hartige sauzen zonder vet	0.00	0.00	7	6
noten en zaden	0.00	0.01	10	8
droge snacks (chips, zoutjes etc)	0.00	0.01	25	21
overige hartige snacks	0.00	0.01	16	13
vruchtensappen / -siropen	0.02	0.07	39	33
light frisdranken/limonades en bronwater	0.00	0.00	2	2
koffie	0.00	0.00	5	4
Dag totaal	0.67	0.30	119	100
vitamine B2 [mg]				
Overigen	0.27	0.18	119	100
melk (producten) >= 3 g vet/100 g	0.19	0.29	74	62
melk (producten) 1,5-<3 g vet/100 g	0.42	0.45	88	74
melk (producten) <1,5 g vet/100 g	0.20	0.26	74	62
kaas <= 25 g vet/100 g	0.00	0.01	16	13
kaas > 25 g vet/100 g	0.01	0.02	55	46
vlees(waren) en gevogelte <15 g vet/100	0.02	0.02	73	61
vlees(waren) en gevogelte 15-<25g vet/10	0.02	0.02	60	50
vlees (waren (>=25 g vet/100 g)	0.04	0.05	73	61
margarine en roomboter	0.00	0.00	8	7
hartige sauzen met vet	0.00	0.01	31	26
hartige sauzen zonder vet	0.00	0.00	7	6
noten en zaden	0.00	0.01	10	8

[1] overigen = bijdrage van overige, niet gespecificeerde productgroepen

Project : basis rapportage VCP (SAS)
Weergave: Ongewogen, vast aantal van 2 dagen, inclusief nulgebruikers
Methode : Procedure TBABS101
Tabel : Absolute bijdrage van voedingsmiddelen aan de inname van voedingsstoffen
Groep : meisjes, 1 - 4 jaar, 119 personen

Voedingsstof/productgroep	gemiddelde	standaard afwijking	gebruikers aantal	[%]
droge snacks (chips, zoutjes etc)	0.00	0.00	40	34
overige hartige snacks	0.00	0.01	16	13
vruchtensappen / -siropen	0.04	0.16	39	33
light frisdranken/limonades en bronwater	0.00	0.00	2	2
koffie	0.00	0.00	5	4
thee	0.00	0.00	35	29
Dag totaal	1.21	0.43	119	100
vitamine B6 [mg]				
Overigen	0.50	0.25	119	100
melk (producten) >= 3 g vet/100 g	0.04	0.07	74	62
melk (producten) 1,5-<3 g vet/100 g	0.09	0.10	86	72
melk (producten) <1,5 g vet/100 g	0.04	0.06	73	61
kaas <= 25 g vet/100 g	0.00	0.00	16	13
kaas > 25 g vet/100 g	0.00	0.01	55	46
vlees(waren) en gevogelte <15 g vet/100	0.07	0.12	73	61
vlees(waren) en gevogelte 15-<25g vet/10	0.02	0.04	60	50
vlees (waren (>=25 g vet/100 g)	0.02	0.03	73	61
hartige sauzen met vet	0.00	0.02	14	12
hartige sauzen zonder vet	0.00	0.00	7	6
noten en zaden	0.00	0.01	9	8
droge snacks (chips, zoutjes etc)	0.03	0.07	31	26
overige hartige snacks	0.00	0.01	16	13
vruchtensappen / -siropen	0.03	0.09	59	50
light frisdranken/limonades en bronwater	0.00	0.00	3	3
thee	0.01	0.02	35	29
Dag totaal	0.87	0.33	119	100
vitamine D [µg]				
Overigen	0.8	2.0	108	91
melk (producten) >= 3 g vet/100 g	0.1	0.1	60	50
melk (producten) 1,5-<3 g vet/100 g	0.1	0.1	87	73
melk (producten) <1,5 g vet/100 g	0.0	0.1	36	30
kaas <= 25 g vet/100 g	0.0	0.0	16	13
kaas > 25 g vet/100 g	0.0	0.1	51	43
vlees(waren) en gevogelte <15 g vet/100	0.0	0.1	65	55
vlees(waren) en gevogelte 15-<25g vet/10	0.0	0.1	53	45
vlees (waren (>=25 g vet/100 g)	0.1	0.1	73	61
margarine en roomboter	0.3	0.5	66	55
halvarine	0.5	0.6	81	68
olie, bak- en braadvet, frituurvet	0.2	0.4	34	29
hartige sauzen met vet	0.0	0.0	21	18
droge snacks (chips, zoutjes etc)	0.0	0.0	2	2
overige hartige snacks	0.0	0.1	16	13
Dag totaal	2.2	2.0	119	100
vitamine E [mg]				
Overigen	2.7	2.6	119	100
melk (producten) >= 3 g vet/100 g	0.1	0.2	61	51
melk (producten) 1,5-<3 g vet/100 g	0.1	0.1	86	72
melk (producten) <1,5 g vet/100 g	0.0	0.0	62	52
kaas <= 25 g vet/100 g	0.0	0.0	16	13
kaas > 25 g vet/100 g	0.0	0.1	51	43
vlees(waren) en gevogelte <15 g vet/100	0.0	0.1	55	46
vlees(waren) en gevogelte 15-<25g vet/10	0.0	0.1	54	45
vlees (waren (>=25 g vet/100 g)	0.0	0.0	70	59
margarine en roomboter	1.1	1.8	66	55
halvarine	0.8	1.0	81	68
olie, bak- en braadvet, frituurvet	0.6	1.2	55	46
hartige sauzen met vet	0.2	0.6	22	18

[1] overigen = bijdrage van overige, niet gespecificeerde productgroepen

Project : basis rapportage VCP (SAS)
Weergave: Ongewogen, vast aantal van 2 dagen, inclusief nulgebruikers
Methode : Procedure TBABS101
Tabel : Absolute bijdrage van voedingsmiddelen aan de inname van voedingsstoffen
Groep : meisjes, 1 - 4 jaar, 119 personen

Voedingsstof/productgroep	gemiddelde	standaard afwijking	gebruikers aantal	[%]
hartige sauzen zonder vet	0.0	0.0	7	6
noten en zaden	0.1	0.5	9	8
droge snacks (chips, zoutjes etc)	0.2	0.5	24	20
overige hartige snacks	0.1	0.2	16	13
vruchtensappen / -siropen	0.6	1.2	61	51
Dag totaal	6.8	3.5	119	100
vitamine C [mg]				
Overigen	28	23	118	99
melk (producten) >= 3 g vet/100 g	2	3	58	49
melk (producten) 1,5-<3 g vet/100 g	5	5	88	74
melk (producten) <1,5 g vet/100 g	2	2	74	62
kaas <= 25 g vet/100 g	0	0	16	13
kaas > 25 g vet/100 g	0	0	50	42
vlees(waren) en gevogelte <15 g vet/100	0	1	28	24
vlees(waren) en gevogelte 15-<25g vet/10	2	3	38	32
vlees (waren (>=25 g vet/100 g)	0	0	24	20
hartige sauzen met vet	1	2	21	18
hartige sauzen zonder vet	0	0	7	6
noten en zaden	0	0	2	2
droge snacks (chips, zoutjes etc)	0	1	25	21
overige hartige snacks	0	0	2	2
vruchtensappen / -siropen	12	19	62	52
frisdranken/limonades	1	4	34	29
light frisdranken/limonades en bronwater	0	1	4	3
thee	0	0	35	29
Dag totaal	53	29	119	100

[1] overigen = bijdrage van overige, niet gespecificeerde productgroepen

Project : basis rapportage VCP (SAS)
Weergave: Ongewogen, vast aantal van 2 dagen, inclusief nulgebruikers
Methode : Procedure TBABS101
Tabel : Absolute bijdrage van voedingsmiddelen aan de inname van voedingsstoffen
Groep : meisjes, 4 - 7 jaar, 138 personen

Voedingsstof/productgroep	gemiddelde	standaard afwijking	gebruikers aantal	[%]
energie [kJ]				
melk (producten) >= 3 g vet/100 g	225	315	85	62
melk (producten) 1,5-<3 g vet/100 g	586	484	110	80
melk (producten) <1,5 g vet/100 g	468	487	106	77
kaas <= 25 g vet/100 g	21	80	18	13
kaas > 25 g vet/100 g	122	176	67	49
vlees(waren) en gevogelte <15 g vet/100	162	197	88	64
vlees(waren) en gevogelte 15-<25g vet/10	181	216	75	54
vlees (waren (>=25 g vet/100 g)	224	326	81	59
margarine en roomboter	174	251	78	57
halvarine	125	150	80	58
olie, bak- en braadvet, frituurvet	130	180	81	59
hartige sauzen met vet	62	108	61	44
hartige sauzen zonder vet	3	14	16	12
noten en zaden	23	106	11	8
droge snacks (chips, zoutjes etc)	159	278	52	38
overige hartige snacks	76	194	23	17
vruchtensappen / -siropen	209	363	80	58
frisdranken/limonades	418	344	116	84
light frisdranken/limonades en bronwater	2	16	12	9
koffie	0	0	3	2
overigen	3195	889	138	100
Dag totaal	6566	1320	138	100
energie [kcal]				
melk (producten) >= 3 g vet/100 g	54	75	85	62
melk (producten) 1,5-<3 g vet/100 g	139	115	110	80
melk (producten) <1,5 g vet/100 g	110	115	106	77
kaas <= 25 g vet/100 g	5	19	18	13
kaas > 25 g vet/100 g	29	42	67	49
vlees(waren) en gevogelte <15 g vet/100	39	47	88	64
vlees(waren) en gevogelte 15-<25g vet/10	44	52	75	54
vlees (waren (>=25 g vet/100 g)	54	79	81	59
margarine en roomboter	42	61	78	57
halvarine	30	37	80	58
olie, bak- en braadvet, frituurvet	32	44	81	59
hartige sauzen met vet	15	26	61	44
hartige sauzen zonder vet	1	3	16	12
noten en zaden	6	26	11	8
droge snacks (chips, zoutjes etc)	38	67	52	38
overige hartige snacks	18	47	23	17
vruchtensappen / -siropen	49	86	80	58
frisdranken/limonades	98	81	116	84
light frisdranken/limonades en bronwater	1	4	12	9
koffie	0	0	3	2
overigen	757	211	138	100
Dag totaal	1561	315	138	100
eiwit totaal [g]				
Overigen	20	7	138	100
melk (producten) >= 3 g vet/100 g	2	4	85	62
melk (producten) 1,5-<3 g vet/100 g	9	8	110	80
melk (producten) <1,5 g vet/100 g	6	6	104	75
kaas <= 25 g vet/100 g	0	1	18	13
kaas > 25 g vet/100 g	2	3	67	49
vlees(waren) en gevogelte <15 g vet/100	5	7	88	64
vlees(waren) en gevogelte 15-<25g vet/10	3	4	75	54
vlees (waren (>=25 g vet/100 g)	3	4	81	59
margarine en roomboter	0	0	77	56
halvarine	0	0	79	57
olie, bak- en braadvet, frituurvet	0	0	72	52

[1] overigen = bijdrage van overige, niet gespecificeerde productgroepen

Project : basis rapportage VCP (SAS)
Weergave: Ongewogen, vast aantal van 2 dagen, inclusief nulgebruikers
Methode : Procedure TBABS101
Tabel : Absolute bijdrage van voedingsmiddelen aan de inname van voedingsstoffen
Groep : meisjes, 4 - 7 jaar, 138 personen

Voedingsstof/productgroep	gemiddelde	standaard afwijking	gebruikers aantal	[%]
hartige sauzen met vet	0	0	54	39
hartige sauzen zonder vet	0	0	16	12
noten en zaden	0	1	11	8
droge snacks (chips, zoutjes etc)	0	1	52	38
overige hartige snacks	1	3	23	17
vruchtensappen / -siropen	0	1	78	57
frisdranken/limonades	0	0	34	25
Dag totaal	53	14	138	100
plantaardig eiwit [g]				
Overigen	17	5	138	100
melk (producten) >= 3 g vet/100 g	0	0	10	7
melk (producten) 1,5-<3 g vet/100 g	0	0	40	29
melk (producten) <1,5 g vet/100 g	0	0	9	7
vlees(waren) en gevogelte <15 g vet/100	0	0	4	3
vlees (waren (>=25 g vet/100 g)	0	0	1	1
margarine en roomboter	0	0	48	35
halvarine	0	0	79	57
olie, bak- en braadvet, frituurvet	0	0	72	52
hartige sauzen met vet	0	0	43	31
hartige sauzen zonder vet	0	0	16	12
noten en zaden	0	1	11	8
droge snacks (chips, zoutjes etc)	0	1	50	36
overige hartige snacks	0	1	12	9
vruchtensappen / -siropen	0	0	72	52
frisdranken/limonades	0	0	34	25
Dag totaal	18	5	138	100
dierlijk eiwit [g]				
Overigen	3	4	130	94
melk (producten) >= 3 g vet/100 g	2	4	85	62
melk (producten) 1,5-<3 g vet/100 g	9	8	110	80
melk (producten) <1,5 g vet/100 g	6	6	103	75
kaas <= 25 g vet/100 g	0	1	17	12
kaas > 25 g vet/100 g	2	3	67	49
vlees(waren) en gevogelte <15 g vet/100	5	7	88	64
vlees(waren) en gevogelte 15-<25g vet/10	3	4	75	54
vlees (waren (>=25 g vet/100 g)	3	4	81	59
margarine en roomboter	0	0	77	56
halvarine	0	0	78	57
olie, bak- en braadvet, frituurvet	0	0	12	9
hartige sauzen met vet	0	0	36	26
hartige sauzen zonder vet	0	0	1	1
droge snacks (chips, zoutjes etc)	0	0	5	4
overige hartige snacks	1	2	23	17
vruchtensappen / -siropen	0	1	9	7
Dag totaal	35	12	138	100
vet totaal [g]				
Overigen	18	8	138	100
melk (producten) >= 3 g vet/100 g	3	4	85	62
melk (producten) 1,5-<3 g vet/100 g	4	4	110	80
melk (producten) <1,5 g vet/100 g	0	0	102	74
kaas <= 25 g vet/100 g	0	2	18	13
kaas > 25 g vet/100 g	2	4	67	49
vlees(waren) en gevogelte <15 g vet/100	2	2	88	64
vlees(waren) en gevogelte 15-<25g vet/10	3	4	75	54
vlees (waren (>=25 g vet/100 g)	5	7	81	59
margarine en roomboter	5	7	78	57
halvarine	3	4	80	58

[1] overigen = bijdrage van overige, niet gespecificeerde productgroepen

Project : basis rapportage VCP (SAS)
Weergave: Ongewogen, vast aantal van 2 dagen, inclusief nulgebruikers
Methode : Procedure TBABS101
Tabel : Absolute bijdrage van voedingsmiddelen aan de inname van voedingsstoffen
Groep : meisjes, 4 - 7 jaar, 138 personen

Voedingsstof/productgroep	gemiddelde	standaard afwijking	gebruikers aantal	[%]
olie, bak- en braadvet, frituurvet	4	5	81	59
hartige sauzen met vet	1	3	61	44
hartige sauzen zonder vet	0	0	3	2
noten en zaden	0	2	11	8
droge snacks (chips, zoutjes etc)	2	4	52	38
overige hartige snacks	1	3	23	17
vruchtensappen / -siropen	0	0	9	7
Dag totaal	55	17	138	100
verzadigde vetzuren [g]				
Overigen	7	3	138	100
melk (producten) >= 3 g vet/100 g	2	2	85	62
melk (producten) 1,5-<3 g vet/100 g	3	2	110	80
melk (producten) <1,5 g vet/100 g	0	0	102	74
kaas <= 25 g vet/100 g	0	1	18	13
kaas > 25 g vet/100 g	1	2	67	49
vlees(waren) en gevogelte <15 g vet/100	1	1	88	64
vlees(waren) en gevogelte 15-<25g vet/10	1	2	75	54
vlees (waren (>=25 g vet/100 g)	2	2	81	59
margarine en roomboter	2	3	78	57
halvarine	1	1	80	58
olie, bak- en braadvet, frituurvet	1	2	81	59
hartige sauzen met vet	0	0	61	44
noten en zaden	0	0	11	8
droge snacks (chips, zoutjes etc)	0	1	52	38
overige hartige snacks	0	1	23	17
vruchtensappen / -siropen	0	0	9	7
Dag totaal	22	7	138	100
enkelvoudig onverzadigde vetzuren [g]				
Overigen	6	3	138	100
melk (producten) >= 3 g vet/100 g	1	1	85	62
melk (producten) 1,5-<3 g vet/100 g	1	1	110	80
melk (producten) <1,5 g vet/100 g	0	0	102	74
kaas <= 25 g vet/100 g	0	0	18	13
kaas > 25 g vet/100 g	1	1	67	49
vlees(waren) en gevogelte <15 g vet/100	1	1	88	64
vlees(waren) en gevogelte 15-<25g vet/10	1	2	75	54
vlees (waren (>=25 g vet/100 g)	2	3	81	59
margarine en roomboter	1	2	78	57
halvarine	1	1	80	58
olie, bak- en braadvet, frituurvet	1	1	81	59
hartige sauzen met vet	1	1	61	44
hartige sauzen zonder vet	0	0	3	2
noten en zaden	0	1	11	8
droge snacks (chips, zoutjes etc)	1	2	52	38
overige hartige snacks	1	1	23	17
vruchtensappen / -siropen	0	0	9	7
Dag totaal	19	6	138	100
meervoudig onverzadigde vetzuren [g]				
Overigen	4	2	138	100
melk (producten) >= 3 g vet/100 g	0	0	82	59
melk (producten) 1,5-<3 g vet/100 g	0	0	110	80
melk (producten) <1,5 g vet/100 g	0	0	101	73
kaas <= 25 g vet/100 g	0	0	18	13
kaas > 25 g vet/100 g	0	0	67	49
vlees(waren) en gevogelte <15 g vet/100	0	0	88	64
vlees(waren) en gevogelte 15-<25g vet/10	0	0	75	54
vlees (waren (>=25 g vet/100 g)	1	1	81	59

[1] overigen = bijdrage van overige, niet gespecificeerde productgroepen

Project : basis rapportage VCP (SAS)
Weergave: Ongewogen, vast aantal van 2 dagen, inclusief nulgebruikers
Methode : Procedure TBABS101
Tabel : Absolute bijdrage van voedingsmiddelen aan de inname van voedingsstoffen
Groep : meisjes, 4 - 7 jaar, 138 personen

Voedingsstof/productgroep	gemiddelde	standaard afwijking	gebruikers aantal	[%]
margarine en roomboter	1	2	78	57
halvarine	1	2	80	58
olie, bak- en braadvet, frituurvet	1	2	81	59
hartige sauzen met vet	0	1	61	44
hartige sauzen zonder vet	0	0	1	1
noten en zaden	0	1	11	8
droge snacks (chips, zoutjes etc)	1	1	52	38
overige hartige snacks	0	0	23	17
vruchtensappen / -siropen	0	0	9	7
Dag totaal	11	4	138	100
linolzuur [g]				
Overigen	3	2	138	100
melk (producten) >= 3 g vet/100 g	0	0	82	59
melk (producten) 1,5-<3 g vet/100 g	0	0	110	80
melk (producten) <1,5 g vet/100 g	0	0	101	73
kaas <= 25 g vet/100 g	0	0	18	13
kaas > 25 g vet/100 g	0	0	67	49
vlees(waren) en gevogelte <15 g vet/100	0	0	84	61
vlees(waren) en gevogelte 15-<25g vet/10	0	0	54	39
vlees (waren (>=25 g vet/100 g)	1	1	81	59
margarine en roomboter	1	2	78	57
halvarine	1	2	80	58
olie, bak- en braadvet, frituurvet	1	2	81	59
hartige sauzen met vet	0	1	61	44
hartige sauzen zonder vet	0	0	1	1
noten en zaden	0	1	11	8
droge snacks (chips, zoutjes etc)	0	1	52	38
overige hartige snacks	0	0	23	17
vruchtensappen / -siropen	0	0	9	7
Dag totaal	9	4	138	100
cholesterol [mg]				
Overigen	49	52	138	100
melk (producten) >= 3 g vet/100 g	9	13	75	54
melk (producten) 1,5-<3 g vet/100 g	12	10	110	80
melk (producten) <1,5 g vet/100 g	1	1	101	73
kaas <= 25 g vet/100 g	1	5	18	13
kaas > 25 g vet/100 g	8	11	67	49
vlees(waren) en gevogelte <15 g vet/100	10	15	75	54
vlees(waren) en gevogelte 15-<25g vet/10	10	13	72	52
vlees (waren (>=25 g vet/100 g)	13	23	81	59
margarine en roomboter	2	8	78	57
halvarine	0	1	80	58
olie, bak- en braadvet, frituurvet	0	0	58	42
hartige sauzen met vet	1	2	58	42
noten en zaden	0	0	2	1
droge snacks (chips, zoutjes etc)	0	1	48	35
overige hartige snacks	3	9	23	17
vruchtensappen / -siropen	1	5	3	2
Dag totaal	120	68	138	100
koolhydraten totaal [g]				
Overigen	129	35	138	100
melk (producten) >= 3 g vet/100 g	4	6	85	62
melk (producten) 1,5-<3 g vet/100 g	16	13	110	80
melk (producten) <1,5 g vet/100 g	21	23	106	77
kaas <= 25 g vet/100 g	0	0	12	9
kaas > 25 g vet/100 g	0	0	5	4
vlees(waren) en gevogelte <15 g vet/100	0	0	51	37

[1] overigen = bijdrage van overige, niet gespecificeerde productgroepen

Project : basis rapportage VCP (SAS)
Weergave: Ongewogen, vast aantal van 2 dagen, inclusief nulgebruikers
Methode : Procedure TBABS101
Tabel : Absolute bijdrage van voedingsmiddelen aan de inname van voedingsstoffen
Groep : meisjes, 4 - 7 jaar, 138 personen

Voedingsstof/productgroep	gemiddelde	standaard afwijking	gebruikers aantal	[%]
vlees(waren) en gevogelte 15-<25g vet/10	0	1	26	19
vlees (waren (>=25 g vet/100 g)	0	0	75	54
margarine en roomboter	0	0	78	57
halvarine	0	0	79	57
olie, bak- en braadvet, frituurvet	0	0	64	46
hartige sauzen met vet	0	1	61	44
hartige sauzen zonder vet	0	1	16	12
noten en zaden	0	1	11	8
droge snacks (chips, zoutjes etc)	4	6	52	38
overige hartige snacks	1	2	23	17
vruchtensappen / -siropen	12	20	80	58
frisdranken/limonades	25	20	116	84
light frisdranken/limonades en bronwater	0	1	12	9
koffie	0	0	3	2
Dag totaal	213	45	138	100
mono- en disacchariden [g]				
Overigen	53	20	138	100
melk (producten) >= 3 g vet/100 g	4	6	85	62
melk (producten) 1,5-<3 g vet/100 g	15	12	110	80
melk (producten) <1,5 g vet/100 g	20	21	106	77
kaas <= 25 g vet/100 g	0	0	12	9
kaas > 25 g vet/100 g	0	0	5	4
vlees(waren) en gevogelte <15 g vet/100	0	0	39	28
vlees(waren) en gevogelte 15-<25g vet/10	0	0	3	2
vlees (waren (>=25 g vet/100 g)	0	0	52	38
margarine en roomboter	0	0	78	57
halvarine	0	0	79	57
olie, bak- en braadvet, frituurvet	0	0	53	38
hartige sauzen met vet	0	1	61	44
hartige sauzen zonder vet	0	1	16	12
noten en zaden	0	0	6	4
droge snacks (chips, zoutjes etc)	0	0	48	35
overige hartige snacks	0	0	8	6
vruchtensappen / -siropen	11	19	80	58
frisdranken/limonades	25	20	116	84
light frisdranken/limonades en bronwater	0	1	12	9
koffie	0	0	3	2
Dag totaal	128	33	138	100
polysacchariden [g]				
Overigen	76	23	138	100
melk (producten) >= 3 g vet/100 g	0	1	40	29
melk (producten) 1,5-<3 g vet/100 g	1	2	50	36
melk (producten) <1,5 g vet/100 g	1	2	87	63
vlees(waren) en gevogelte <15 g vet/100	0	0	20	14
vlees(waren) en gevogelte 15-<25g vet/10	0	1	24	17
vlees (waren (>=25 g vet/100 g)	0	0	64	46
margarine en roomboter	0	0	9	7
halvarine	0	0	78	57
olie, bak- en braadvet, frituurvet	0	0	14	10
hartige sauzen met vet	0	0	59	43
hartige sauzen zonder vet	0	0	16	12
noten en zaden	0	1	11	8
droge snacks (chips, zoutjes etc)	4	6	52	38
overige hartige snacks	1	2	23	17
vruchtensappen / -siropen	0	0	1	1
Dag totaal	84	24	138	100

[1] overigen = bijdrage van overige, niet gespecificeerde productgroepen

Project : basis rapportage VCP (SAS)
Weergave: Ongewogen, vast aantal van 2 dagen, inclusief nulgebruikers
Methode : Procedure TBABS101
Tabel : Absolute bijdrage van voedingsmiddelen aan de inname van voedingsstoffen
Groep : meisjes, 4 - 7 jaar, 138 personen

Voedingsstof/productgroep	gemiddelde	standaard afwijking	gebruikers aantal	[%]
voedingsvezel [g]				
Overigen	12	4	138	100
melk (producten) >= 3 g vet/100 g	0	0	6	4
melk (producten) 1,5-<3 g vet/100 g	0	0	40	29
melk (producten) <1,5 g vet/100 g	0	1	19	14
vlees(waren) en gevogelte <15 g vet/100	0	0	4	3
halvarine	0	0	2	1
hartige sauzen met vet	0	0	36	26
hartige sauzen zonder vet	0	0	16	12
noten en zaden	0	0	11	8
droge snacks (chips, zoutjes etc)	0	1	52	38
overige hartige snacks	0	0	7	5
vruchtensappen / -siropen	0	0	56	41
frisdranken/limonades	0	0	17	12
koffie	0	0	3	2
Dag totaal	13	4	138	100
water [g]				
Overigen	441	203	138	100
melk (producten) >= 3 g vet/100 g	49	95	85	62
melk (producten) 1,5-<3 g vet/100 g	229	198	110	80
melk (producten) <1,5 g vet/100 g	157	165	106	77
kaas <= 25 g vet/100 g	1	3	18	13
kaas > 25 g vet/100 g	3	5	67	49
vlees(waren) en gevogelte <15 g vet/100	16	19	88	64
vlees(waren) en gevogelte 15-<25g vet/10	10	13	75	54
vlees (waren (>=25 g vet/100 g)	8	11	81	59
margarine en roomboter	1	2	78	57
halvarine	5	6	80	58
olie, bak- en braadvet, frituurvet	0	0	53	38
hartige sauzen met vet	4	8	61	44
hartige sauzen zonder vet	0	2	16	12
noten en zaden	0	0	11	8
droge snacks (chips, zoutjes etc)	0	0	52	38
overige hartige snacks	4	10	23	17
vruchtensappen / -siropen	87	148	80	58
frisdranken/limonades	88	121	116	84
light frisdranken/limonades en bronwater	12	44	14	10
koffie	1	7	3	2
thee	57	93	54	39
Dag totaal	1174	298	138	100
alcohol [g]				
Overigen	0	0	4	3
melk (producten) >= 3 g vet/100 g	0	0	1	1
hartige sauzen met vet	0	0	6	4
Dag totaal	0	0	10	7
calcium [mg]				
Overigen	170	64	138	100
melk (producten) >= 3 g vet/100 g	69	130	85	62
melk (producten) 1,5-<3 g vet/100 g	310	268	110	80
melk (producten) <1,5 g vet/100 g	201	210	106	77
kaas <= 25 g vet/100 g	12	48	18	13
kaas > 25 g vet/100 g	59	84	67	49
vlees(waren) en gevogelte <15 g vet/100	2	3	77	56
vlees(waren) en gevogelte 15-<25g vet/10	2	2	72	52
vlees (waren (>=25 g vet/100 g)	2	3	81	59
margarine en roomboter	1	1	78	57
halvarine	1	3	79	57

[1] overigen = bijdrage van overige, niet gespecificeerde productgroepen

Project : basis rapportage VCP (SAS)
Weergave: Ongewogen, vast aantal van 2 dagen, inclusief nulgebruikers
Methode : Procedure TBABS101
Tabel : Absolute bijdrage van voedingsmiddelen aan de inname van voedingsstoffen
Groep : meisjes, 4 - 7 jaar, 138 personen

Voedingsstof/productgroep	gemiddelde	standaard afwijking	gebruikers aantal	[%]
olie, bak- en braadvet, frituurvet	1	2	72	52
hartige sauzen met vet	1	2	61	44
hartige sauzen zonder vet	0	0	14	10
noten en zaden	1	4	11	8
droge snacks (chips, zoutjes etc)	2	5	52	38
overige hartige snacks	4	11	22	16
vruchtensappen / -siropen	13	31	80	58
frisdranken/limonades	3	5	82	59
light frisdranken/limonades en bronwater	1	2	14	10
koffie	0	0	3	2
thee	3	5	54	39
Dag totaal	858	295	138	100
fosfor [mg]				
Overigen	416	137	138	100
melk (producten) >= 3 g vet/100 g	49	79	85	62
melk (producten) 1,5-<3 g vet/100 g	238	205	110	80
melk (producten) <1,5 g vet/100 g	159	165	106	77
kaas <= 25 g vet/100 g	14	47	18	13
kaas > 25 g vet/100 g	39	56	67	49
vlees(waren) en gevogelte <15 g vet/100	51	59	88	64
vlees(waren) en gevogelte 15-<25g vet/10	27	32	75	54
vlees (waren (>=25 g vet/100 g)	29	43	81	59
margarine en roomboter	1	2	78	57
halvarine	2	2	79	57
olie, bak- en braadvet, frituurvet	0	1	45	33
hartige sauzen met vet	2	5	61	44
hartige sauzen zonder vet	0	1	14	10
noten en zaden	2	15	6	4
droge snacks (chips, zoutjes etc)	10	18	52	38
overige hartige snacks	11	34	22	16
vruchtensappen / -siropen	15	49	80	58
frisdranken/limonades	6	14	82	59
light frisdranken/limonades en bronwater	2	7	12	9
koffie	0	0	3	2
thee	1	2	54	39
Dag totaal	1073	279	138	100
ijzer [mg]				
Overigen	4.9	1.7	138	100
melk (producten) >= 3 g vet/100 g	0.0	0.1	81	59
melk (producten) 1,5-<3 g vet/100 g	0.1	0.2	110	80
melk (producten) <1,5 g vet/100 g	0.1	0.2	103	75
kaas <= 25 g vet/100 g	0.0	0.0	18	13
kaas > 25 g vet/100 g	0.0	0.0	67	49
vlees(waren) en gevogelte <15 g vet/100	0.3	0.4	88	64
vlees(waren) en gevogelte 15-<25g vet/10	0.3	0.4	75	54
vlees (waren (>=25 g vet/100 g)	0.3	0.4	81	59
margarine en roomboter	0.0	0.0	56	41
halvarine	0.0	0.0	1	1
olie, bak- en braadvet, frituurvet	0.0	0.0	73	53
hartige sauzen met vet	0.0	0.2	61	44
hartige sauzen zonder vet	0.0	0.0	1	1
noten en zaden	0.0	0.1	11	8
droge snacks (chips, zoutjes etc)	0.2	0.3	52	38
overige hartige snacks	0.1	0.3	22	16
vruchtensappen / -siropen	0.2	0.3	80	58
frisdranken/limonades	0.0	0.1	72	52
light frisdranken/limonades en bronwater	0.0	0.1	4	3
koffie	0.0	0.0	3	2

[1] overigen = bijdrage van overige, niet gespecificeerde productgroepen

Project : basis rapportage VCP (SAS)
Weergave: Ongewogen, vast aantal van 2 dagen, inclusief nulgebruikers
Methode : Procedure TBABS101
Tabel : Absolute bijdrage van voedingsmiddelen aan de inname van voedingsstoffen
Groep : meisjes, 4 - 7 jaar, 138 personen

Voedingsstof/productgroep	gemiddelde	standaard afwijking	gebruikers aantal	[%]
thee	0.0	0.0	54	39
Dag totaal	6.6	1.8	138	100
haem ijzer [mg]				
Overigen	0.1	0.2	36	26
melk (producten) <1,5 g vet/100 g	0.0	0.0	8	6
vlees(waren) en gevogelte <15 g vet/100	0.3	0.4	88	64
vlees(waren) en gevogelte 15-<25g vet/10	0.3	0.4	75	54
vlees (waren (>=25 g vet/100 g)	0.2	0.3	81	59
margarine en roomboter	0.0	0.0	8	6
olie, bak- en braadvet, frituurvet	0.0	0.0	55	40
hartige sauzen met vet	0.0	0.0	2	1
droge snacks (chips, zoutjes etc)	0.0	0.0	5	4
overige hartige snacks	0.1	0.3	22	16
Dag totaal	1.0	0.6	136	99
non-haem ijzer [mg]				
Overigen	4.8	1.7	138	100
melk (producten) >= 3 g vet/100 g	0.0	0.1	81	59
melk (producten) 1,5-<3 g vet/100 g	0.1	0.2	110	80
melk (producten) <1,5 g vet/100 g	0.1	0.2	101	73
kaas <= 25 g vet/100 g	0.0	0.0	17	12
kaas > 25 g vet/100 g	0.0	0.0	67	49
vlees(waren) en gevogelte <15 g vet/100	0.0	0.0	4	3
vlees (waren (>=25 g vet/100 g)	0.1	0.2	29	21
margarine en roomboter	0.0	0.0	51	37
halvarine	0.0	0.0	1	1
olie, bak- en braadvet, frituurvet	0.0	0.0	22	16
hartige sauzen met vet	0.0	0.2	61	44
hartige sauzen zonder vet	0.0	0.0	1	1
noten en zaden	0.0	0.1	11	8
droge snacks (chips, zoutjes etc)	0.2	0.3	50	36
overige hartige snacks	0.0	0.0	7	5
vruchtensappen / -siropen	0.2	0.3	79	57
frisdranken/limonades	0.0	0.1	72	52
light frisdranken/limonades en bronwater	0.0	0.1	4	3
koffie	0.0	0.0	3	2
thee	0.0	0.0	54	39
Dag totaal	5.6	1.7	138	100
natrium [mg]				
Overigen	831	339	138	100
melk (producten) >= 3 g vet/100 g	32	53	85	62
melk (producten) 1,5-<3 g vet/100 g	124	107	110	80
melk (producten) <1,5 g vet/100 g	75	79	104	75
kaas <= 25 g vet/100 g	21	72	18	13
kaas > 25 g vet/100 g	63	100	67	49
vlees(waren) en gevogelte <15 g vet/100	88	176	87	63
vlees(waren) en gevogelte 15-<25g vet/10	42	76	75	54
vlees (waren (>=25 g vet/100 g)	113	163	79	57
margarine en roomboter	13	22	78	57
halvarine	17	22	79	57
olie, bak- en braadvet, frituurvet	10	17	53	38
hartige sauzen met vet	28	49	61	44
hartige sauzen zonder vet	11	47	16	12
noten en zaden	2	19	11	8
droge snacks (chips, zoutjes etc)	38	65	52	38
overige hartige snacks	61	159	23	17
vruchtensappen / -siropen	7	24	80	58
frisdranken/limonades	4	6	116	84

[1] overigen = bijdrage van overige, niet gespecificeerde productgroepen

Project : basis rapportage VCP (SAS)
Weergave: Ongewogen, vast aantal van 2 dagen, inclusief nulgebruikers
Methode : Procedure TBABS101
Tabel : Absolute bijdrage van voedingsmiddelen aan de inname van voedingsstoffen
Groep : meisjes, 4 - 7 jaar, 138 personen

Voedingsstof/productgroep	gemiddelde	standaard afwijking	gebruikers aantal	[%]
light frisdranken/limonades en bronwater	1	3	14	10
koffie	0	0	3	2
thee	1	1	54	39
Dag totaal	1582	489	138	100
kalium [mg]				
Overigen	1153	410	138	100
melk (producten) >= 3 g vet/100 g	88	164	85	62
melk (producten) 1,5-<3 g vet/100 g	395	337	110	80
melk (producten) <1,5 g vet/100 g	259	273	106	77
kaas <= 25 g vet/100 g	1	5	18	13
kaas > 25 g vet/100 g	7	10	67	49
vlees(waren) en gevogelte <15 g vet/100	78	95	88	64
vlees(waren) en gevogelte 15-<25g vet/10	51	62	75	54
vlees (waren (>=25 g vet/100 g)	37	64	81	59
margarine en roomboter	1	2	78	57
halvarine	0	0	79	57
olie, bak- en braadvet, frituurvet	4	15	73	53
hartige sauzen met vet	7	35	61	44
hartige sauzen zonder vet	2	10	14	10
noten en zaden	6	27	11	8
droge snacks (chips, zoutjes etc)	67	124	52	38
overige hartige snacks	14	40	23	17
vruchtensappen / -siropen	128	200	80	58
frisdranken/limonades	24	24	116	84
light frisdranken/limonades en bronwater	3	19	14	10
koffie	1	6	3	2
thee	5	8	54	39
Dag totaal	2331	593	138	100
magnesium [mg]				
Overigen	113	40	138	100
melk (producten) >= 3 g vet/100 g	7	13	73	53
melk (producten) 1,5-<3 g vet/100 g	31	26	110	80
melk (producten) <1,5 g vet/100 g	19	21	106	77
kaas <= 25 g vet/100 g	0	2	18	13
kaas > 25 g vet/100 g	2	3	66	48
vlees(waren) en gevogelte <15 g vet/100	6	7	88	64
vlees(waren) en gevogelte 15-<25g vet/10	4	5	75	54
vlees (waren (>=25 g vet/100 g)	2	4	81	59
margarine en roomboter	0	0	78	57
halvarine	0	0	1	1
olie, bak- en braadvet, frituurvet	0	0	48	35
hartige sauzen met vet	1	3	61	44
hartige sauzen zonder vet	0	1	16	12
noten en zaden	2	11	11	8
droge snacks (chips, zoutjes etc)	4	7	50	36
overige hartige snacks	2	6	22	16
vruchtensappen / -siropen	7	11	79	57
frisdranken/limonades	1	1	116	84
light frisdranken/limonades en bronwater	0	1	12	9
koffie	0	0	3	2
thee	1	1	54	39
Dag totaal	202	52	138	100
zink [mg]				
Overigen	2.3	0.9	138	100
melk (producten) >= 3 g vet/100 g	0.2	0.4	71	51
melk (producten) 1,5-<3 g vet/100 g	1.0	0.9	107	78
melk (producten) <1,5 g vet/100 g	0.5	0.6	104	75

[1] overigen = bijdrage van overige, niet gespecificeerde productgroepen

Project : basis rapportage VCP (SAS)
Weergave: Ongewogen, vast aantal van 2 dagen, inclusief nulgebruikers
Methode : Procedure TBABS101
Tabel : Absolute bijdrage van voedingsmiddelen aan de inname van voedingsstoffen
Groep : meisjes, 4 - 7 jaar, 138 personen

Voedingsstof/productgroep	gemiddelde	standaard afwijking	gebruikers aantal	[%]
kaas <= 25 g vet/100 g	0.1	0.2	17	12
kaas > 25 g vet/100 g	0.3	0.4	66	48
vlees(waren) en gevogelte <15 g vet/100	0.6	0.9	88	64
vlees(waren) en gevogelte 15-<25g vet/10	0.5	0.7	75	54
vlees (waren (>=25 g vet/100 g)	0.3	0.5	81	59
margarine en roomboter	0.0	0.0	78	57
halvarine	0.0	0.0	1	1
olie, bak- en braadvet, frituurvet	0.0	0.0	53	38
hartige sauzen met vet	0.0	0.1	61	44
hartige sauzen zonder vet	0.0	0.0	14	10
noten en zaden	0.0	0.1	11	8
droge snacks (chips, zoutjes etc)	0.1	0.2	50	36
overige hartige snacks	0.1	0.2	22	16
vruchtensappen / -siropen	0.0	0.0	79	57
frisdranken/limonades	0.0	0.0	101	73
light frisdranken/limonades en bronwater	0.0	0.0	11	8
koffie	0.0	0.0	3	2
thee	0.0	0.0	54	39
Dag totaal	6.1	1.7	138	100
selenium [µg]				
Overigen	13	9	138	100
melk (producten) >= 3 g vet/100 g	1	2	68	49
melk (producten) 1,5-<3 g vet/100 g	2	2	107	78
melk (producten) <1,5 g vet/100 g	2	3	102	74
kaas <= 25 g vet/100 g	0	1	17	12
kaas > 25 g vet/100 g	1	1	66	48
vlees(waren) en gevogelte <15 g vet/100	3	4	77	56
vlees(waren) en gevogelte 15-<25g vet/10	2	2	72	52
vlees (waren (>=25 g vet/100 g)	2	3	81	59
margarine en roomboter	0	0	78	57
halvarine	0	0	79	57
olie, bak- en braadvet, frituurvet	0	0	56	41
hartige sauzen met vet	0	0	44	32
hartige sauzen zonder vet	0	0	13	9
noten en zaden	0	0	6	4
droge snacks (chips, zoutjes etc)	0	0	48	35
overige hartige snacks	1	2	22	16
vruchtensappen / -siropen	0	1	36	26
frisdranken/limonades	0	0	23	17
light frisdranken/limonades en bronwater	0	0	3	2
koffie	0	0	3	2
Dag totaal	27	10	138	100
koper [mg]				
Overigen	0.51	0.17	138	100
melk (producten) >= 3 g vet/100 g	0.01	0.01	69	50
melk (producten) 1,5-<3 g vet/100 g	0.03	0.04	107	78
melk (producten) <1,5 g vet/100 g	0.02	0.04	102	74
kaas <= 25 g vet/100 g	0.00	0.01	17	12
kaas > 25 g vet/100 g	0.00	0.00	66	48
vlees(waren) en gevogelte <15 g vet/100	0.01	0.02	77	56
vlees(waren) en gevogelte 15-<25g vet/10	0.01	0.01	72	52
vlees (waren (>=25 g vet/100 g)	0.03	0.07	81	59
margarine en roomboter	0.00	0.00	78	57
halvarine	0.00	0.00	79	57
olie, bak- en braadvet, frituurvet	0.00	0.00	61	44
hartige sauzen met vet	0.00	0.02	44	32
hartige sauzen zonder vet	0.00	0.00	14	10
noten en zaden	0.00	0.03	6	4
droge snacks (chips, zoutjes etc)	0.01	0.03	50	36

[1] overigen = bijdrage van overige, niet gespecificeerde productgroepen

Project : basis rapportage VCP (SAS)
Weergave: Ongewogen, vast aantal van 2 dagen, inclusief nulgebruikers
Methode : Procedure TBABS101
Tabel : Absolute bijdrage van voedingsmiddelen aan de inname van voedingsstoffen
Groep : meisjes, 4 - 7 jaar, 138 personen

Voedingsstof/productgroep	gemiddelde	standaard afwijking	gebruikers aantal	[%]
overige hartige snacks	0.01	0.02	22	16
vruchtensappen / -siropen	0.02	0.03	78	57
frisdranken/limonades	0.00	0.01	110	80
light frisdranken/limonades en bronwater	0.00	0.01	12	9
koffie	0.00	0.00	3	2
thee	0.01	0.01	54	39
Dag totaal	0.69	0.20	138	100
retinol equivalenten [µg]				
Overigen	136	145	138	100
melk (producten) >= 3 g vet/100 g	22	43	71	51
melk (producten) 1,5-<3 g vet/100 g	39	33	110	80
melk (producten) <1,5 g vet/100 g	7	32	104	75
kaas <= 25 g vet/100 g	5	18	18	13
kaas > 25 g vet/100 g	22	32	67	49
vlees(waren) en gevogelte <15 g vet/100	1	2	54	39
vlees(waren) en gevogelte 15-<25g vet/10	2	3	59	43
vlees (waren (>=25 g vet/100 g)	216	657	67	49
margarine en roomboter	41	61	78	57
halvarine	60	72	80	58
olie, bak- en braadvet, frituurvet	18	33	53	38
hartige sauzen met vet	2	12	42	30
hartige sauzen zonder vet	1	3	14	10
noten en zaden	0	0	3	2
droge snacks (chips, zoutjes etc)	1	3	46	33
overige hartige snacks	2	5	21	15
vruchtensappen / -siropen	5	25	22	16
light frisdranken/limonades en bronwater	0	3	3	2
Dag totaal	582	706	138	100
vitamine B1 [mg]				
Overigen	0.35	0.12	138	100
melk (producten) >= 3 g vet/100 g	0.02	0.04	82	59
melk (producten) 1,5-<3 g vet/100 g	0.08	0.07	107	78
melk (producten) <1,5 g vet/100 g	0.06	0.07	104	75
kaas <= 25 g vet/100 g	0.00	0.00	18	13
kaas > 25 g vet/100 g	0.00	0.01	67	49
vlees(waren) en gevogelte <15 g vet/100	0.06	0.12	88	64
vlees(waren) en gevogelte 15-<25g vet/10	0.04	0.06	75	54
vlees (waren (>=25 g vet/100 g)	0.04	0.08	81	59
margarine en roomboter	0.00	0.00	8	6
hartige sauzen met vet	0.02	0.05	43	31
hartige sauzen zonder vet	0.00	0.00	14	10
noten en zaden	0.01	0.04	11	8
droge snacks (chips, zoutjes etc)	0.01	0.01	46	33
overige hartige snacks	0.01	0.02	22	16
vruchtensappen / -siropen	0.03	0.08	52	38
light frisdranken/limonades en bronwater	0.00	0.00	3	2
koffie	0.00	0.00	3	2
Dag totaal	0.72	0.22	138	100
vitamine B2 [mg]				
Overigen	0.32	0.13	138	100
melk (producten) >= 3 g vet/100 g	0.12	0.19	82	59
melk (producten) 1,5-<3 g vet/100 g	0.45	0.39	110	80
melk (producten) <1,5 g vet/100 g	0.28	0.29	106	77
kaas <= 25 g vet/100 g	0.00	0.02	18	13
kaas > 25 g vet/100 g	0.02	0.02	67	49
vlees(waren) en gevogelte <15 g vet/100	0.03	0.03	88	64
vlees(waren) en gevogelte 15-<25g vet/10	0.02	0.03	75	54

[1] overigen = bijdrage van overige, niet gespecificeerde productgroepen

Project : basis rapportage VCP (SAS)
Weergave: Ongewogen, vast aantal van 2 dagen, inclusief nulgebruikers
Methode : Procedure TBABS101
Tabel : Absolute bijdrage van voedingsmiddelen aan de inname van voedingsstoffen
Groep : meisjes, 4 - 7 jaar, 138 personen

Voedingsstof/productgroep	gemiddelde	standaard afwijking	gebruikers aantal	[%]
vlees (waren (>=25 g vet/100 g)	0.04	0.07	81	59
margarine en roomboter	0.00	0.00	8	6
hartige sauzen met vet	0.00	0.00	43	31
hartige sauzen zonder vet	0.00	0.00	14	10
noten en zaden	0.00	0.01	11	8
droge snacks (chips, zoutjes etc)	0.00	0.01	52	38
overige hartige snacks	0.01	0.02	22	16
vruchtensappen / -siropen	0.04	0.19	52	38
light frisdranken/limonades en bronwater	0.00	0.00	3	2
koffie	0.00	0.00	3	2
thee	0.00	0.00	54	39
Dag totaal	1.34	0.45	138	100
vitamine B6 [mg]				
Overigen	0.59	0.26	138	100
melk (producten) >= 3 g vet/100 g	0.02	0.04	82	59
melk (producten) 1,5-<3 g vet/100 g	0.10	0.09	107	78
melk (producten) <1,5 g vet/100 g	0.07	0.11	104	75
kaas <= 25 g vet/100 g	0.00	0.00	18	13
kaas > 25 g vet/100 g	0.00	0.01	67	49
vlees(waren) en gevogelte <15 g vet/100	0.07	0.09	88	64
vlees(waren) en gevogelte 15-<25g vet/10	0.03	0.04	75	54
vlees (waren (>=25 g vet/100 g)	0.03	0.04	81	59
hartige sauzen met vet	0.00	0.01	20	14
hartige sauzen zonder vet	0.00	0.00	14	10
noten en zaden	0.00	0.01	6	4
droge snacks (chips, zoutjes etc)	0.04	0.08	49	36
overige hartige snacks	0.01	0.04	22	16
vruchtensappen / -siropen	0.04	0.11	71	51
light frisdranken/limonades en bronwater	0.00	0.00	3	2
thee	0.01	0.02	54	39
Dag totaal	1.01	0.33	138	100
vitamine D [µg]				
Overigen	0.5	0.5	130	94
melk (producten) >= 3 g vet/100 g	0.1	0.1	69	50
melk (producten) 1,5-<3 g vet/100 g	0.1	0.1	107	78
melk (producten) <1,5 g vet/100 g	0.0	0.1	39	28
kaas <= 25 g vet/100 g	0.0	0.0	17	12
kaas > 25 g vet/100 g	0.0	0.1	66	48
vlees(waren) en gevogelte <15 g vet/100	0.1	0.1	75	54
vlees(waren) en gevogelte 15-<25g vet/10	0.1	0.1	72	52
vlees (waren (>=25 g vet/100 g)	0.1	0.1	81	59
margarine en roomboter	0.4	0.6	78	57
halvarine	0.6	0.8	80	58
olie, bak- en braadvet, frituurvet	0.2	0.4	53	38
hartige sauzen met vet	0.0	0.0	41	30
droge snacks (chips, zoutjes etc)	0.0	0.0	5	4
overige hartige snacks	0.0	0.1	22	16
Dag totaal	2.2	1.1	138	100
vitamine E [mg]				
Overigen	3.3	1.7	138	100
melk (producten) >= 3 g vet/100 g	0.1	0.1	71	51
melk (producten) 1,5-<3 g vet/100 g	0.1	0.1	107	78
melk (producten) <1,5 g vet/100 g	0.0	0.2	88	64
kaas <= 25 g vet/100 g	0.0	0.0	17	12
kaas > 25 g vet/100 g	0.1	0.1	66	48
vlees(waren) en gevogelte <15 g vet/100	0.1	0.1	69	50
vlees(waren) en gevogelte 15-<25g vet/10	0.0	0.1	72	52

[1] overigen = bijdrage van overige, niet gespecificeerde productgroepen

Project : basis rapportage VCP (SAS)
Weergave: Ongewogen, vast aantal van 2 dagen, inclusief nulgebruikers
Methode : Procedure TBABS101
Tabel : Absolute bijdrage van voedingsmiddelen aan de inname van voedingsstoffen
Groep : meisjes, 4 - 7 jaar, 138 personen

Voedingsstof/productgroep	gemiddelde	standaard afwijking	gebruikers aantal	[%]
vlees (waren (>=25 g vet/100 g)	0.0	0.0	78	57
margarine en roomboter	1.3	2.1	78	57
halvarine	1.0	1.2	80	58
olie, bak- en braadvet, frituurvet	1.0	1.7	81	59
hartige sauzen met vet	0.4	1.0	43	31
hartige sauzen zonder vet	0.0	0.0	13	9
noten en zaden	0.1	0.4	6	4
droge snacks (chips, zoutjes etc)	0.3	0.7	47	34
overige hartige snacks	0.1	0.4	22	16
vruchtensappen / -siropen	0.4	0.9	60	43
Dag totaal	8.4	3.4	138	100
vitamine C [mg]				
Overigen	30	22	135	98
melk (producten) >= 3 g vet/100 g	1	2	57	41
melk (producten) 1,5-<3 g vet/100 g	5	4	110	80
melk (producten) <1,5 g vet/100 g	3	5	106	77
kaas <= 25 g vet/100 g	0	0	18	13
kaas > 25 g vet/100 g	0	0	66	48
vlees(waren) en gevogelte <15 g vet/100	0	1	42	30
vlees(waren) en gevogelte 15-<25g vet/10	2	4	47	34
vlees (waren (>=25 g vet/100 g)	0	0	27	20
hartige sauzen met vet	0	1	22	16
hartige sauzen zonder vet	0	0	14	10
noten en zaden	0	0	2	1
droge snacks (chips, zoutjes etc)	1	1	45	33
overige hartige snacks	0	0	1	1
vruchtensappen / -siropen	14	24	61	44
frisdranken/limonades	1	3	53	38
light frisdranken/limonades en bronwater	0	2	3	2
thee	0	0	54	39
Dag totaal	57	34	138	100

[1] overigen = bijdrage van overige, niet gespecificeerde productgroepen

Project : basis rapportage VCP (SAS)
Weergave: Ongewogen, vast aantal van 2 dagen, inclusief nulgebruikers
Methode : Procedure TBABS101
Tabel : Absolute bijdrage van voedingsmiddelen aan de inname van voedingsstoffen
Groep : meisjes, 7 -10 jaar, 134 personen

Voedingsstof/productgroep	gemiddelde	standaard afwijking	gebruikers aantal	[%]
energie [kJ]				
melk (producten) >= 3 g vet/100 g	236	332	81	60
melk (producten) 1,5-<3 g vet/100 g	663	562	114	85
melk (producten) <1,5 g vet/100 g	378	404	99	74
kaas <= 25 g vet/100 g	21	68	17	13
kaas > 25 g vet/100 g	168	294	69	51
vlees(waren) en gevogelte <15 g vet/100	225	265	89	66
vlees(waren) en gevogelte 15-<25g vet/10	224	317	62	46
vlees (waren (>=25 g vet/100 g)	274	360	90	67
margarine en roomboter	265	353	89	66
halvarine	125	159	74	55
olie, bak- en braadvet, frituurvet	200	272	80	60
hartige sauzen met vet	128	193	69	51
hartige sauzen zonder vet	7	21	23	17
noten en zaden	27	129	11	8
droge snacks (chips, zoutjes etc)	198	312	58	43
overige hartige snacks	120	224	39	29
vruchtensappen / -siropen	182	308	65	49
frisdranken/limonades	470	384	115	86
light frisdranken/limonades en bronwater	0	1	11	8
koffie	0	1	6	4
overigen	3705	1109	134	100
Dag totaal	7616	1628	134	100
energie [kcal]				
melk (producten) >= 3 g vet/100 g	56	79	81	60
melk (producten) 1,5-<3 g vet/100 g	157	133	114	85
melk (producten) <1,5 g vet/100 g	89	95	99	74
kaas <= 25 g vet/100 g	5	16	17	13
kaas > 25 g vet/100 g	41	71	69	51
vlees(waren) en gevogelte <15 g vet/100	54	63	89	66
vlees(waren) en gevogelte 15-<25g vet/10	54	76	62	46
vlees (waren (>=25 g vet/100 g)	66	87	90	67
margarine en roomboter	64	86	89	66
halvarine	30	39	74	55
olie, bak- en braadvet, frituurvet	49	66	80	60
hartige sauzen met vet	31	47	69	51
hartige sauzen zonder vet	2	5	23	17
noten en zaden	7	31	11	8
droge snacks (chips, zoutjes etc)	48	75	58	43
overige hartige snacks	29	54	39	29
vruchtensappen / -siropen	43	72	65	49
frisdranken/limonades	111	90	115	86
light frisdranken/limonades en bronwater	0	0	11	8
koffie	0	0	6	4
overigen	878	264	134	100
Dag totaal	1813	389	134	100
eiwit totaal [g]				
Overigen	23	7	134	100
melk (producten) >= 3 g vet/100 g	2	4	81	60
melk (producten) 1,5-<3 g vet/100 g	10	8	114	85
melk (producten) <1,5 g vet/100 g	5	5	98	73
kaas <= 25 g vet/100 g	0	1	17	13
kaas > 25 g vet/100 g	3	5	69	51
vlees(waren) en gevogelte <15 g vet/100	8	9	89	66
vlees(waren) en gevogelte 15-<25g vet/10	4	6	62	46
vlees (waren (>=25 g vet/100 g)	3	4	90	67
margarine en roomboter	0	0	88	66
halvarine	0	0	71	53
olie, bak- en braadvet, frituurvet	0	0	71	53

[1] overigen = bijdrage van overige, niet gespecificeerde productgroepen

Project : basis rapportage VCP (SAS)
Weergave: Ongewogen, vast aantal van 2 dagen, inclusief nulgebruikers
Methode : Procedure TBABS101
Tabel : Absolute bijdrage van voedingsmiddelen aan de inname van voedingsstoffen
Groep : meisjes, 7 -10 jaar, 134 personen

Voedingsstof/productgroep	gemiddelde	standaard afwijking	gebruikers aantal	[%]
hartige sauzen met vet	0	1	59	44
hartige sauzen zonder vet	0	0	23	17
noten en zaden	0	1	11	8
droge snacks (chips, zoutjes etc)	0	1	58	43
overige hartige snacks	1	3	39	29
vruchtensappen / -siropen	0	1	65	49
frisdranken/limonades	0	0	34	25
Dag totaal	61	16	134	100
plantaardig eiwit [g]				
Overigen	19	6	134	100
melk (producten) >= 3 g vet/100 g	0	0	10	7
melk (producten) 1,5-<3 g vet/100 g	0	0	45	34
melk (producten) <1,5 g vet/100 g	0	0	11	8
vlees(waren) en gevogelte <15 g vet/100	0	0	9	7
vlees (waren (>=25 g vet/100 g)	0	0	8	6
margarine en roomboter	0	0	54	40
halvarine	0	0	71	53
olie, bak- en braadvet, frituurvet	0	0	71	53
hartige sauzen met vet	0	0	47	35
hartige sauzen zonder vet	0	0	23	17
noten en zaden	0	1	11	8
droge snacks (chips, zoutjes etc)	0	1	54	40
overige hartige snacks	0	1	27	20
vruchtensappen / -siropen	0	0	63	47
frisdranken/limonades	0	0	34	25
Dag totaal	21	6	134	100
dierlijk eiwit [g]				
Overigen	4	4	128	96
melk (producten) >= 3 g vet/100 g	2	4	81	60
melk (producten) 1,5-<3 g vet/100 g	9	8	114	85
melk (producten) <1,5 g vet/100 g	5	5	98	73
kaas <= 25 g vet/100 g	0	1	17	13
kaas > 25 g vet/100 g	3	5	69	51
vlees(waren) en gevogelte <15 g vet/100	8	9	89	66
vlees(waren) en gevogelte 15-<25g vet/10	4	6	62	46
vlees (waren (>=25 g vet/100 g)	3	4	90	67
margarine en roomboter	0	0	88	66
halvarine	0	0	69	51
olie, bak- en braadvet, frituurvet	0	0	10	7
hartige sauzen met vet	0	0	36	27
droge snacks (chips, zoutjes etc)	0	0	4	3
overige hartige snacks	1	2	39	29
vruchtensappen / -siropen	0	0	9	7
Dag totaal	40	14	134	100
vet totaal [g]				
Overigen	22	10	134	100
melk (producten) >= 3 g vet/100 g	3	5	81	60
melk (producten) 1,5-<3 g vet/100 g	5	4	114	85
melk (producten) <1,5 g vet/100 g	0	1	98	73
kaas <= 25 g vet/100 g	0	1	17	13
kaas > 25 g vet/100 g	3	6	69	51
vlees(waren) en gevogelte <15 g vet/100	2	3	89	66
vlees(waren) en gevogelte 15-<25g vet/10	4	6	62	46
vlees (waren (>=25 g vet/100 g)	6	8	90	67
margarine en roomboter	7	10	89	66
halvarine	3	4	74	55
olie, bak- en braadvet, frituurvet	5	7	80	60

[1] overigen = bijdrage van overige, niet gespecificeerde productgroepen

Project : basis rapportage VCP (SAS)
Weergave: Ongewogen, vast aantal van 2 dagen, inclusief nulgebruikers
Methode : Procedure TBABS101
Tabel : Absolute bijdrage van voedingsmiddelen aan de inname van voedingsstoffen
Groep : meisjes, 7 -10 jaar, 134 personen

Voedingsstof/productgroep	gemiddelde	standaard afwijking	gebruikers aantal	[%]
hartige sauzen met vet	3	4	69	51
hartige sauzen zonder vet	0	0	1	1
noten en zaden	1	3	11	8
droge snacks (chips, zoutjes etc)	3	5	58	43
overige hartige snacks	2	4	39	29
vruchtensappen / -siropen	0	0	11	8
Dag totaal	70	23	134	100
verzadigde vetzuren [g]				
Overigen	8	4	134	100
melk (producten) >= 3 g vet/100 g	2	3	81	60
melk (producten) 1,5-<3 g vet/100 g	3	3	114	85
melk (producten) <1,5 g vet/100 g	0	0	98	73
kaas <= 25 g vet/100 g	0	1	17	13
kaas > 25 g vet/100 g	2	4	69	51
vlees(waren) en gevogelte <15 g vet/100	1	1	89	66
vlees(waren) en gevogelte 15-<25g vet/10	2	2	62	46
vlees (waren (>=25 g vet/100 g)	2	3	90	67
margarine en roomboter	3	4	89	66
halvarine	1	1	74	55
olie, bak- en braadvet, frituurvet	2	3	80	60
hartige sauzen met vet	0	1	69	51
noten en zaden	0	0	11	8
droge snacks (chips, zoutjes etc)	1	1	58	43
overige hartige snacks	1	1	39	29
vruchtensappen / -siropen	0	0	11	8
Dag totaal	28	9	134	100
enkelvoudig onverzadigde vetzuren [g]				
Overigen	8	4	134	100
melk (producten) >= 3 g vet/100 g	1	1	81	60
melk (producten) 1,5-<3 g vet/100 g	1	1	114	85
melk (producten) <1,5 g vet/100 g	0	0	98	73
kaas <= 25 g vet/100 g	0	0	17	13
kaas > 25 g vet/100 g	1	2	69	51
vlees(waren) en gevogelte <15 g vet/100	1	1	89	66
vlees(waren) en gevogelte 15-<25g vet/10	2	3	62	46
vlees (waren (>=25 g vet/100 g)	3	4	90	67
margarine en roomboter	2	2	89	66
halvarine	1	1	74	55
olie, bak- en braadvet, frituurvet	1	2	80	60
hartige sauzen met vet	1	2	69	51
hartige sauzen zonder vet	0	0	1	1
noten en zaden	0	1	11	8
droge snacks (chips, zoutjes etc)	2	3	58	43
overige hartige snacks	1	2	39	29
vruchtensappen / -siropen	0	0	11	8
Dag totaal	24	9	134	100
meervoudig onverzadigde vetzuren [g]				
Overigen	4	2	134	100
melk (producten) >= 3 g vet/100 g	0	0	80	60
melk (producten) 1,5-<3 g vet/100 g	0	0	114	85
melk (producten) <1,5 g vet/100 g	0	0	97	72
kaas <= 25 g vet/100 g	0	0	17	13
kaas > 25 g vet/100 g	0	0	69	51
vlees(waren) en gevogelte <15 g vet/100	0	1	89	66
vlees(waren) en gevogelte 15-<25g vet/10	0	1	62	46
vlees (waren (>=25 g vet/100 g)	1	1	90	67
margarine en roomboter	2	3	89	66

[1] overigen = bijdrage van overige, niet gespecificeerde productgroepen

Project : basis rapportage VCP (SAS)
Weergave: Ongewogen, vast aantal van 2 dagen, inclusief nulgebruikers
Methode : Procedure TBABS101
Tabel : Absolute bijdrage van voedingsmiddelen aan de inname van voedingsstoffen
Groep : meisjes, 7 -10 jaar, 134 personen

Voedingsstof/productgroep	gemiddelde	standaard afwijking	gebruikers aantal	[%]
halvarine	1	2	73	54
olie, bak- en braadvet, frituurvet	2	2	80	60
hartige sauzen met vet	1	2	69	51
noten en zaden	0	1	11	8
droge snacks (chips, zoutjes etc)	1	1	58	43
overige hartige snacks	0	1	39	29
vruchtensappen / -siropen	0	0	11	8
Dag totaal	13	5	134	100
linolzuur [g]				
Overigen	4	2	134	100
melk (producten) >= 3 g vet/100 g	0	0	80	60
melk (producten) 1,5-<3 g vet/100 g	0	0	114	85
melk (producten) <1,5 g vet/100 g	0	0	97	72
kaas <= 25 g vet/100 g	0	0	17	13
kaas > 25 g vet/100 g	0	0	69	51
vlees(waren) en gevogelte <15 g vet/100	0	1	84	63
vlees(waren) en gevogelte 15-<25g vet/10	0	1	42	31
vlees (waren (>=25 g vet/100 g)	1	1	89	66
margarine en roomboter	2	3	89	66
halvarine	1	2	73	54
olie, bak- en braadvet, frituurvet	1	2	80	60
hartige sauzen met vet	1	1	69	51
noten en zaden	0	1	11	8
droge snacks (chips, zoutjes etc)	1	1	58	43
overige hartige snacks	0	1	39	29
vruchtensappen / -siropen	0	0	11	8
Dag totaal	12	5	134	100
cholesterol [mg]				
Overigen	59	60	133	99
melk (producten) >= 3 g vet/100 g	11	16	76	57
melk (producten) 1,5-<3 g vet/100 g	13	11	114	85
melk (producten) <1,5 g vet/100 g	1	1	95	71
kaas <= 25 g vet/100 g	1	5	17	13
kaas > 25 g vet/100 g	11	18	69	51
vlees(waren) en gevogelte <15 g vet/100	14	19	79	59
vlees(waren) en gevogelte 15-<25g vet/10	12	18	57	43
vlees (waren (>=25 g vet/100 g)	16	23	89	66
margarine en roomboter	2	7	89	66
halvarine	0	3	73	54
olie, bak- en braadvet, frituurvet	0	1	63	47
hartige sauzen met vet	2	3	63	47
noten en zaden	0	0	3	2
droge snacks (chips, zoutjes etc)	0	1	51	38
overige hartige snacks	5	10	39	29
Dag totaal	147	72	134	100
koolhydraten totaal [g]				
Overigen	148	43	134	100
melk (producten) >= 3 g vet/100 g	5	7	81	60
melk (producten) 1,5-<3 g vet/100 g	19	17	114	85
melk (producten) <1,5 g vet/100 g	16	19	99	74
kaas <= 25 g vet/100 g	0	0	8	6
kaas > 25 g vet/100 g	0	0	9	7
vlees(waren) en gevogelte <15 g vet/100	0	0	50	37
vlees(waren) en gevogelte 15-<25g vet/10	0	1	21	16
vlees (waren (>=25 g vet/100 g)	0	0	88	66
margarine en roomboter	0	0	89	66
halvarine	0	0	71	53

[1] overigen = bijdrage van overige, niet gespecificeerde productgroepen

Project : basis rapportage VCP (SAS)
Weergave: Ongewogen, vast aantal van 2 dagen, inclusief nulgebruikers
Methode : Procedure TBABS101
Tabel : Absolute bijdrage van voedingsmiddelen aan de inname van voedingsstoffen
Groep : meisjes, 7 -10 jaar, 134 personen

Voedingsstof/productgroep	gemiddelde	standaard afwijking	gebruikers aantal	[%]
olie, bak- en braadvet, frituurvet	0	0	65	49
hartige sauzen met vet	1	2	69	51
hartige sauzen zonder vet	0	1	23	17
noten en zaden	0	0	11	8
droge snacks (chips, zoutjes etc)	5	8	58	43
overige hartige snacks	2	3	39	29
vruchtensappen / -siropen	10	18	65	49
frisdranken/limonades	28	23	115	86
light frisdranken/limonades en bronwater	0	0	11	8
koffie	0	0	6	4
Dag totaal	234	54	134	100
mono- en disacchariden [g]				
Overigen	56	24	134	100
melk (producten) >= 3 g vet/100 g	4	6	81	60
melk (producten) 1,5-<3 g vet/100 g	17	15	114	85
melk (producten) <1,5 g vet/100 g	15	18	99	74
kaas <= 25 g vet/100 g	0	0	8	6
kaas > 25 g vet/100 g	0	0	9	7
vlees(waren) en gevogelte <15 g vet/100	0	0	39	29
vlees(waren) en gevogelte 15-<25g vet/10	0	0	2	1
vlees (waren (>=25 g vet/100 g)	0	0	56	42
margarine en roomboter	0	0	89	66
halvarine	0	0	71	53
olie, bak- en braadvet, frituurvet	0	0	55	41
hartige sauzen met vet	1	1	69	51
hartige sauzen zonder vet	0	1	23	17
noten en zaden	0	0	10	7
droge snacks (chips, zoutjes etc)	0	0	49	37
overige hartige snacks	0	1	23	17
vruchtensappen / -siropen	10	18	65	49
frisdranken/limonades	28	23	115	86
light frisdranken/limonades en bronwater	0	0	11	8
koffie	0	0	6	4
Dag totaal	132	37	134	100
polysacchariden [g]				
Overigen	92	27	134	100
melk (producten) >= 3 g vet/100 g	0	1	37	28
melk (producten) 1,5-<3 g vet/100 g	2	2	57	43
melk (producten) <1,5 g vet/100 g	1	1	69	51
vlees(waren) en gevogelte <15 g vet/100	0	0	22	16
vlees(waren) en gevogelte 15-<25g vet/10	0	1	21	16
vlees (waren (>=25 g vet/100 g)	0	0	79	59
margarine en roomboter	0	0	10	7
halvarine	0	0	69	51
olie, bak- en braadvet, frituurvet	0	0	14	10
hartige sauzen met vet	1	1	69	51
hartige sauzen zonder vet	0	0	17	13
noten en zaden	0	0	10	7
droge snacks (chips, zoutjes etc)	5	7	58	43
overige hartige snacks	1	3	39	29
vruchtensappen / -siropen	0	0	1	1
Dag totaal	102	30	134	100
voedingsvezel [g]				
Overigen	14	5	134	100
melk (producten) >= 3 g vet/100 g	0	0	7	5
melk (producten) 1,5-<3 g vet/100 g	0	1	45	34
melk (producten) <1,5 g vet/100 g	0	0	15	11

[1] overigen = bijdrage van overige, niet gespecificeerde productgroepen

Project : basis rapportage VCP (SAS)
Weergave: Ongewogen, vast aantal van 2 dagen, inclusief nulgebruikers
Methode : Procedure TBABS101
Tabel : Absolute bijdrage van voedingsmiddelen aan de inname van voedingsstoffen
Groep : meisjes, 7 -10 jaar, 134 personen

Voedingsstof/productgroep	gemiddelde	standaard afwijking	gebruikers aantal	[%]
vlees(waren) en gevogelte <15 g vet/100	0	0	8	6
halvarine	0	0	2	1
hartige sauzen met vet	0	0	45	34
hartige sauzen zonder vet	0	0	23	17
noten en zaden	0	0	10	7
droge snacks (chips, zoutjes etc)	1	1	58	43
overige hartige snacks	0	0	13	10
vruchtensappen / -siropen	0	0	49	37
frisdranken/limonades	0	0	18	13
koffie	0	0	6	4
Dag totaal	15	5	134	100
water [g]				
Overigen	457	207	134	100
melk (producten) >= 3 g vet/100 g	49	91	81	60
melk (producten) 1,5-<3 g vet/100 g	242	200	114	85
melk (producten) <1,5 g vet/100 g	137	141	99	74
kaas <= 25 g vet/100 g	1	3	17	13
kaas > 25 g vet/100 g	4	7	69	51
vlees(waren) en gevogelte <15 g vet/100	23	24	89	66
vlees(waren) en gevogelte 15-<25g vet/10	13	18	62	46
vlees (waren (>=25 g vet/100 g)	9	12	90	67
margarine en roomboter	2	2	89	66
halvarine	5	7	74	55
olie, bak- en braadvet, frituurvet	0	0	55	41
hartige sauzen met vet	8	16	69	51
hartige sauzen zonder vet	1	3	23	17
noten en zaden	0	0	11	8
droge snacks (chips, zoutjes etc)	0	0	58	43
overige hartige snacks	7	13	39	29
vruchtensappen / -siropen	68	104	65	49
frisdranken/limonades	130	169	115	86
light frisdranken/limonades en bronwater	16	54	16	12
koffie	5	30	6	4
thee	91	126	63	47
Dag totaal	1268	307	134	100
alcohol [g]				
Overigen	0	1	4	3
hartige sauzen met vet	0	0	7	5
Dag totaal	0	1	10	7
calcium [mg]				
Overigen	191	91	134	100
melk (producten) >= 3 g vet/100 g	68	123	81	60
melk (producten) 1,5-<3 g vet/100 g	327	271	114	85
melk (producten) <1,5 g vet/100 g	177	179	99	74
kaas <= 25 g vet/100 g	12	39	17	13
kaas > 25 g vet/100 g	79	144	69	51
vlees(waren) en gevogelte <15 g vet/100	2	3	81	60
vlees(waren) en gevogelte 15-<25g vet/10	2	4	56	42
vlees (waren (>=25 g vet/100 g)	3	5	90	67
margarine en roomboter	1	2	89	66
halvarine	2	7	72	54
olie, bak- en braadvet, frituurvet	1	3	70	52
hartige sauzen met vet	2	5	67	50
hartige sauzen zonder vet	0	0	16	12
noten en zaden	1	6	11	8
droge snacks (chips, zoutjes etc)	2	4	58	43
overige hartige snacks	8	16	39	29

[1] overigen = bijdrage van overige, niet gespecificeerde productgroepen

Project : basis rapportage VCP (SAS)
Weergave: Ongewogen, vast aantal van 2 dagen, inclusief nulgebruikers
Methode : Procedure TBABS101
Tabel : Absolute bijdrage van voedingsmiddelen aan de inname van voedingsstoffen
Groep : meisjes, 7 -10 jaar, 134 personen

Voedingsstof/productgroep	gemiddelde	standaard afwijking	gebruikers aantal	[%]
vruchtensappen / -siropen	10	17	65	49
frisdranken/limonades	5	7	92	69
light frisdranken/limonades en bronwater	1	3	16	12
koffie	0	1	6	4
thee	5	7	63	47
Dag totaal	901	296	134	100
fosfor [mg]				
Overigen	479	155	134	100
melk (producten) >= 3 g vet/100 g	50	79	81	60
melk (producten) 1,5-<3 g vet/100 g	252	209	114	85
melk (producten) <1,5 g vet/100 g	138	140	99	74
kaas <= 25 g vet/100 g	12	42	17	13
kaas > 25 g vet/100 g	52	95	69	51
vlees(waren) en gevogelte <15 g vet/100	70	76	89	66
vlees(waren) en gevogelte 15-<25g vet/10	31	44	60	45
vlees (waren (>=25 g vet/100 g)	34	42	90	67
margarine en roomboter	2	2	89	66
halvarine	2	2	72	54
olie, bak- en braadvet, frituurvet	0	1	43	32
hartige sauzen met vet	5	12	67	50
hartige sauzen zonder vet	0	1	16	12
noten en zaden	4	20	10	7
droge snacks (chips, zoutjes etc)	12	20	58	43
overige hartige snacks	17	39	39	29
vruchtensappen / -siropen	10	22	64	48
frisdranken/limonades	10	23	92	69
light frisdranken/limonades en bronwater	3	11	14	10
koffie	0	0	6	4
thee	2	2	63	47
Dag totaal	1185	283	134	100
ijzer [mg]				
Overigen	5.6	2.3	134	100
melk (producten) >= 3 g vet/100 g	0.0	0.1	80	60
melk (producten) 1,5-<3 g vet/100 g	0.2	0.3	114	85
melk (producten) <1,5 g vet/100 g	0.1	0.1	98	73
kaas <= 25 g vet/100 g	0.0	0.0	17	13
kaas > 25 g vet/100 g	0.0	0.0	69	51
vlees(waren) en gevogelte <15 g vet/100	0.5	0.6	89	66
vlees(waren) en gevogelte 15-<25g vet/10	0.4	0.6	62	46
vlees (waren (>=25 g vet/100 g)	0.3	0.4	90	67
margarine en roomboter	0.0	0.0	60	45
halvarine	0.0	0.0	3	2
olie, bak- en braadvet, frituurvet	0.0	0.0	77	57
hartige sauzen met vet	0.1	0.5	66	49
noten en zaden	0.0	0.1	10	7
droge snacks (chips, zoutjes etc)	0.2	0.3	58	43
overige hartige snacks	0.2	0.3	39	29
vruchtensappen / -siropen	0.2	0.3	64	48
frisdranken/limonades	0.0	0.1	76	57
light frisdranken/limonades en bronwater	0.0	0.0	2	1
koffie	0.0	0.0	6	4
thee	0.0	0.0	63	47
Dag totaal	7.8	2.4	134	100
haem ijzer [mg]				
Overigen	0.1	0.2	38	28
melk (producten) <1,5 g vet/100 g	0.0	0.0	17	13
vlees(waren) en gevogelte <15 g vet/100	0.4	0.6	89	66

[1] overigen = bijdrage van overige, niet gespecificeerde productgroepen

Project : basis rapportage VCP (SAS)
Weergave: Ongewogen, vast aantal van 2 dagen, inclusief nulgebruikers
Methode : Procedure TBABS101
Tabel : Absolute bijdrage van voedingsmiddelen aan de inname van voedingsstoffen
Groep : meisjes, 7 -10 jaar, 134 personen

Voedingsstof/productgroep	gemiddelde	standaard afwijking	gebruikers aantal	[%]
vlees(waren) en gevogelte 15-<25g vet/10	0.4	0.6	62	46
vlees (waren (>=25 g vet/100 g)	0.3	0.3	90	67
margarine en roomboter	0.0	0.0	10	7
olie, bak- en braadvet, frituurvet	0.0	0.0	62	46
droge snacks (chips, zoutjes etc)	0.0	0.1	4	3
overige hartige snacks	0.2	0.3	33	25
Dag totaal	1.4	0.9	133	99
non-haem ijzer [mg]				
Overigen	5.4	2.3	134	100
melk (producten) >= 3 g vet/100 g	0.0	0.1	80	60
melk (producten) 1,5-<3 g vet/100 g	0.2	0.3	114	85
melk (producten) <1,5 g vet/100 g	0.1	0.1	89	66
kaas <= 25 g vet/100 g	0.0	0.0	17	13
kaas > 25 g vet/100 g	0.0	0.0	69	51
vlees(waren) en gevogelte <15 g vet/100	0.0	0.1	11	8
vlees (waren (>=25 g vet/100 g)	0.1	0.1	35	26
margarine en roomboter	0.0	0.0	56	42
halvarine	0.0	0.0	3	2
olie, bak- en braadvet, frituurvet	0.0	0.0	22	16
hartige sauzen met vet	0.1	0.5	66	49
noten en zaden	0.0	0.1	10	7
droge snacks (chips, zoutjes etc)	0.2	0.3	54	40
overige hartige snacks	0.0	0.1	24	18
vruchtensappen / -siropen	0.2	0.3	64	48
frisdranken/limonades	0.0	0.1	76	57
light frisdranken/limonades en bronwater	0.0	0.0	2	1
koffie	0.0	0.0	6	4
thee	0.0	0.0	63	47
Dag totaal	6.4	2.3	134	100
natrium [mg]				
Overigen	995	447	134	100
melk (producten) >= 3 g vet/100 g	32	52	81	60
melk (producten) 1,5-<3 g vet/100 g	131	108	114	85
melk (producten) <1,5 g vet/100 g	64	66	97	72
kaas <= 25 g vet/100 g	18	62	17	13
kaas > 25 g vet/100 g	88	157	69	51
vlees(waren) en gevogelte <15 g vet/100	85	133	87	65
vlees(waren) en gevogelte 15-<25g vet/10	54	135	61	46
vlees (waren (>=25 g vet/100 g)	148	193	86	64
margarine en roomboter	22	37	89	66
halvarine	16	22	71	53
olie, bak- en braadvet, frituurvet	17	35	55	41
hartige sauzen met vet	61	112	69	51
hartige sauzen zonder vet	29	89	23	17
noten en zaden	2	12	10	7
droge snacks (chips, zoutjes etc)	53	90	58	43
overige hartige snacks	91	180	39	29
vruchtensappen / -siropen	5	11	65	49
frisdranken/limonades	6	8	115	86
light frisdranken/limonades en bronwater	1	3	16	12
koffie	0	0	6	4
thee	1	2	63	47
Dag totaal	1920	640	134	100
kalium [mg]				
Overigen	1312	450	134	100
melk (producten) >= 3 g vet/100 g	88	155	81	60
melk (producten) 1,5-<3 g vet/100 g	423	353	114	85

[1] overigen = bijdrage van overige, niet gespecificeerde productgroepen

Project : basis rapportage VCP (SAS)
Weergave: Ongewogen, vast aantal van 2 dagen, inclusief nulgebruikers
Methode : Procedure TBABS101
Tabel : Absolute bijdrage van voedingsmiddelen aan de inname van voedingsstoffen
Groep : meisjes, 7 -10 jaar, 134 personen

Voedingsstof/productgroep	gemiddelde	standaard afwijking	gebruikers aantal	[%]
melk (producten) <1,5 g vet/100 g	227	228	99	74
kaas <= 25 g vet/100 g	1	4	17	13
kaas > 25 g vet/100 g	9	16	69	51
vlees(waren) en gevogelte <15 g vet/100	116	128	89	66
vlees(waren) en gevogelte 15-<25g vet/10	60	86	61	46
vlees (waren (>=25 g vet/100 g)	42	59	90	67
margarine en roomboter	2	3	89	66
halvarine	0	0	72	54
olie, bak- en braadvet, frituurvet	6	21	76	57
hartige sauzen met vet	24	91	67	50
hartige sauzen zonder vet	3	10	16	12
noten en zaden	7	35	10	7
droge snacks (chips, zoutjes etc)	81	133	58	43
overige hartige snacks	23	48	39	29
vruchtensappen / -siropen	100	153	65	49
frisdranken/limonades	23	24	115	86
light frisdranken/limonades en bronwater	0	4	16	12
koffie	4	23	6	4
thee	7	10	63	47
Dag totaal	2559	611	134	100
magnesium [mg]				
Overigen	123	41	134	100
melk (producten) >= 3 g vet/100 g	7	12	72	54
melk (producten) 1,5-<3 g vet/100 g	33	28	114	85
melk (producten) <1,5 g vet/100 g	17	17	99	74
kaas <= 25 g vet/100 g	0	1	17	13
kaas > 25 g vet/100 g	3	5	68	51
vlees(waren) en gevogelte <15 g vet/100	8	9	89	66
vlees(waren) en gevogelte 15-<25g vet/10	5	6	60	45
vlees (waren (>=25 g vet/100 g)	3	4	89	66
margarine en roomboter	0	0	89	66
halvarine	0	0	3	2
olie, bak- en braadvet, frituurvet	0	0	48	36
hartige sauzen met vet	3	7	66	49
hartige sauzen zonder vet	0	1	17	13
noten en zaden	2	10	10	7
droge snacks (chips, zoutjes etc)	5	8	54	40
overige hartige snacks	3	7	38	28
vruchtensappen / -siropen	6	9	65	49
frisdranken/limonades	1	1	115	86
light frisdranken/limonades en bronwater	0	0	14	10
koffie	0	2	6	4
thee	1	1	63	47
Dag totaal	220	54	134	100
zink [mg]				
Overigen	2.5	0.9	134	100
melk (producten) >= 3 g vet/100 g	0.2	0.4	72	54
melk (producten) 1,5-<3 g vet/100 g	1.1	0.9	113	84
melk (producten) <1,5 g vet/100 g	0.5	0.5	97	72
kaas <= 25 g vet/100 g	0.1	0.2	17	13
kaas > 25 g vet/100 g	0.4	0.6	68	51
vlees(waren) en gevogelte <15 g vet/100	0.9	1.3	88	66
vlees(waren) en gevogelte 15-<25g vet/10	0.6	1.0	60	45
vlees (waren (>=25 g vet/100 g)	0.4	0.5	89	66
margarine en roomboter	0.0	0.0	89	66
halvarine	0.0	0.0	3	2
olie, bak- en braadvet, frituurvet	0.0	0.0	56	42
hartige sauzen met vet	0.1	0.2	66	49
hartige sauzen zonder vet	0.0	0.0	16	12

[1] overigen = bijdrage van overige, niet gespecificeerde productgroepen

Project : basis rapportage VCP (SAS)
Weergave: Ongewogen, vast aantal van 2 dagen, inclusief nulgebruikers
Methode : Procedure TBABS101
Tabel : Absolute bijdrage van voedingsmiddelen aan de inname van voedingsstoffen
Groep : meisjes, 7 -10 jaar, 134 personen

Voedingsstof/productgroep	gemiddelde	standaard afwijking	gebruikers aantal	[%]
noten en zaden	0.0	0.2	10	7
droge snacks (chips, zoutjes etc)	0.1	0.2	54	40
overige hartige snacks	0.1	0.3	38	28
vruchtensappen / -siropen	0.0	0.1	64	48
frisdranken/limonades	0.0	0.0	100	75
light frisdranken/limonades en bronwater	0.0	0.0	11	8
koffie	0.0	0.0	6	4
thee	0.0	0.0	63	47
Dag totaal	7.0	2.0	134	100
selenium [µg]				
Overigen	14	7	134	100
melk (producten) >= 3 g vet/100 g	1	1	70	52
melk (producten) 1,5-<3 g vet/100 g	3	2	113	84
melk (producten) <1,5 g vet/100 g	2	2	96	72
kaas <= 25 g vet/100 g	0	1	16	12
kaas > 25 g vet/100 g	1	2	66	49
vlees(waren) en gevogelte <15 g vet/100	3	4	79	59
vlees(waren) en gevogelte 15-<25g vet/10	2	3	56	42
vlees (waren (>=25 g vet/100 g)	2	3	89	66
margarine en roomboter	0	0	89	66
halvarine	0	0	72	54
olie, bak- en braadvet, frituurvet	0	0	57	43
hartige sauzen met vet	0	0	57	43
hartige sauzen zonder vet	0	0	16	12
noten en zaden	0	1	8	6
droge snacks (chips, zoutjes etc)	0	0	48	36
overige hartige snacks	1	2	38	28
vruchtensappen / -siropen	0	0	33	25
frisdranken/limonades	0	0	27	20
koffie	0	0	6	4
Dag totaal	30	10	134	100
koper [mg]				
Overigen	0.56	0.18	134	100
melk (producten) >= 3 g vet/100 g	0.01	0.01	70	52
melk (producten) 1,5-<3 g vet/100 g	0.04	0.06	113	84
melk (producten) <1,5 g vet/100 g	0.02	0.02	96	72
kaas <= 25 g vet/100 g	0.00	0.01	16	12
kaas > 25 g vet/100 g	0.00	0.01	66	49
vlees(waren) en gevogelte <15 g vet/100	0.03	0.07	79	59
vlees(waren) en gevogelte 15-<25g vet/10	0.01	0.02	56	42
vlees (waren (>=25 g vet/100 g)	0.03	0.05	89	66
margarine en roomboter	0.00	0.00	89	66
halvarine	0.00	0.00	72	54
olie, bak- en braadvet, frituurvet	0.00	0.00	59	44
hartige sauzen met vet	0.01	0.05	57	43
hartige sauzen zonder vet	0.00	0.00	16	12
noten en zaden	0.01	0.05	10	7
droge snacks (chips, zoutjes etc)	0.02	0.03	53	40
overige hartige snacks	0.01	0.02	38	28
vruchtensappen / -siropen	0.01	0.02	64	48
frisdranken/limonades	0.01	0.01	107	80
light frisdranken/limonades en bronwater	0.00	0.01	13	10
koffie	0.00	0.00	6	4
thee	0.01	0.01	63	47
Dag totaal	0.79	0.23	134	100

[1] overigen = bijdrage van overige, niet gespecificeerde productgroepen

Project : basis rapportage VCP (SAS)
Weergave: Ongewogen, vast aantal van 2 dagen, inclusief nulgebruikers
Methode : Procedure TBABS101
Tabel : Absolute bijdrage van voedingsmiddelen aan de inname van voedingsstoffen
Groep : meisjes, 7 -10 jaar, 134 personen

Voedingsstof/productgroep	gemiddelde	standaard afwijking	gebruikers aantal	[%]
retinol equivalenten [µg]				
Overigen	188	211	133	99
melk (producten) >= 3 g vet/100 g	23	43	74	55
melk (producten) 1,5-<3 g vet/100 g	43	36	114	85
melk (producten) <1,5 g vet/100 g	5	5	97	72
kaas <= 25 g vet/100 g	4	16	17	13
kaas > 25 g vet/100 g	31	55	69	51
vlees(waren) en gevogelte <15 g vet/100	40	283	53	40
vlees(waren) en gevogelte 15-<25g vet/10	2	4	45	34
vlees (waren (>=25 g vet/100 g)	186	455	81	60
margarine en roomboter	61	81	89	66
halvarine	60	76	74	55
olie, bak- en braadvet, frituurvet	29	52	54	40
hartige sauzen met vet	6	30	53	40
hartige sauzen zonder vet	1	3	16	12
noten en zaden	0	1	3	2
droge snacks (chips, zoutjes etc)	1	2	46	34
overige hartige snacks	3	7	37	28
vruchtensappen / -siropen	2	9	18	13
Dag totaal	686	629	134	100
vitamine B1 [mg]				
Overigen	0.49	0.46	134	100
melk (producten) >= 3 g vet/100 g	0.02	0.03	80	60
melk (producten) 1,5-<3 g vet/100 g	0.08	0.07	113	84
melk (producten) <1,5 g vet/100 g	0.05	0.05	97	72
kaas <= 25 g vet/100 g	0.00	0.00	17	13
kaas > 25 g vet/100 g	0.00	0.01	69	51
vlees(waren) en gevogelte <15 g vet/100	0.08	0.13	89	66
vlees(waren) en gevogelte 15-<25g vet/10	0.04	0.07	61	46
vlees (waren (>=25 g vet/100 g)	0.04	0.07	90	67
margarine en roomboter	0.00	0.00	10	7
hartige sauzen met vet	0.03	0.10	48	36
hartige sauzen zonder vet	0.00	0.00	16	12
noten en zaden	0.00	0.02	11	8
droge snacks (chips, zoutjes etc)	0.01	0.02	48	36
overige hartige snacks	0.01	0.03	39	29
vruchtensappen / -siropen	0.02	0.04	41	31
koffie	0.00	0.00	6	4
Dag totaal	0.87	0.51	134	100
vitamine B2 [mg]				
Overigen	0.39	0.18	134	100
melk (producten) >= 3 g vet/100 g	0.11	0.19	80	60
melk (producten) 1,5-<3 g vet/100 g	0.47	0.39	114	85
melk (producten) <1,5 g vet/100 g	0.25	0.25	99	74
kaas <= 25 g vet/100 g	0.00	0.02	17	13
kaas > 25 g vet/100 g	0.02	0.04	69	51
vlees(waren) en gevogelte <15 g vet/100	0.05	0.10	89	66
vlees(waren) en gevogelte 15-<25g vet/10	0.03	0.05	61	46
vlees (waren (>=25 g vet/100 g)	0.05	0.06	90	67
margarine en roomboter	0.00	0.00	10	7
hartige sauzen met vet	0.00	0.01	61	46
hartige sauzen zonder vet	0.00	0.00	16	12
noten en zaden	0.00	0.01	11	8
droge snacks (chips, zoutjes etc)	0.01	0.02	58	43
overige hartige snacks	0.01	0.02	39	29
vruchtensappen / -siropen	0.02	0.07	41	31
koffie	0.00	0.00	6	4

[1] overigen = bijdrage van overige, niet gespecificeerde productgroepen

Project : basis rapportage VCP (SAS)
Weergave: Ongewogen, vast aantal van 2 dagen, inclusief nulgebruikers
Methode : Procedure TBABS101
Tabel : Absolute bijdrage van voedingsmiddelen aan de inname van voedingsstoffen
Groep : meisjes, 7 -10 jaar, 134 personen

Voedingsstof/productgroep	gemiddelde	standaard afwijking	gebruikers aantal	[%]
thee	0.00	0.01	63	47
Dag totaal	1.42	0.42	134	100
vitamine B6 [mg]				
Overigen	0.68	0.29	134	100
melk (producten) >= 3 g vet/100 g	0.02	0.04	80	60
melk (producten) 1,5-<3 g vet/100 g	0.10	0.09	113	84
melk (producten) <1,5 g vet/100 g	0.05	0.05	97	72
kaas <= 25 g vet/100 g	0.00	0.00	17	13
kaas > 25 g vet/100 g	0.01	0.01	69	51
vlees(waren) en gevogelte <15 g vet/100	0.11	0.15	89	66
vlees(waren) en gevogelte 15-<25g vet/10	0.03	0.06	61	46
vlees (waren (>=25 g vet/100 g)	0.03	0.04	90	67
hartige sauzen met vet	0.01	0.02	35	26
hartige sauzen zonder vet	0.00	0.00	16	12
noten en zaden	0.00	0.02	10	7
droge snacks (chips, zoutjes etc)	0.05	0.09	52	39
overige hartige snacks	0.01	0.05	39	29
vruchtensappen / -siropen	0.02	0.03	53	40
light frisdranken/limonades en bronwater	0.00	0.00	1	1
thee	0.02	0.02	63	47
Dag totaal	1.15	0.36	134	100
vitamine D [µg]				
Overigen	0.6	0.6	128	96
melk (producten) >= 3 g vet/100 g	0.1	0.1	70	52
melk (producten) 1,5-<3 g vet/100 g	0.1	0.1	111	83
melk (producten) <1,5 g vet/100 g	0.0	0.1	50	37
kaas <= 25 g vet/100 g	0.0	0.0	16	12
kaas > 25 g vet/100 g	0.1	0.1	68	51
vlees(waren) en gevogelte <15 g vet/100	0.1	0.1	78	58
vlees(waren) en gevogelte 15-<25g vet/10	0.1	0.1	57	43
vlees (waren (>=25 g vet/100 g)	0.1	0.2	89	66
margarine en roomboter	0.6	0.9	89	66
halvarine	0.6	0.8	74	55
olie, bak- en braadvet, frituurvet	0.3	0.6	55	41
hartige sauzen met vet	0.0	0.0	49	37
droge snacks (chips, zoutjes etc)	0.0	0.0	3	2
overige hartige snacks	0.1	0.1	38	28
Dag totaal	2.8	1.3	134	100
vitamine E [mg]				
Overigen	3.5	2.0	134	100
melk (producten) >= 3 g vet/100 g	0.1	0.2	71	53
melk (producten) 1,5-<3 g vet/100 g	0.2	0.1	113	84
melk (producten) <1,5 g vet/100 g	0.0	0.0	86	64
kaas <= 25 g vet/100 g	0.0	0.0	16	12
kaas > 25 g vet/100 g	0.1	0.1	68	51
vlees(waren) en gevogelte <15 g vet/100	0.1	0.1	66	49
vlees(waren) en gevogelte 15-<25g vet/10	0.1	0.1	56	42
vlees (waren (>=25 g vet/100 g)	0.0	0.1	84	63
margarine en roomboter	2.1	3.1	89	66
halvarine	1.0	1.3	74	55
olie, bak- en braadvet, frituurvet	1.3	2.2	79	59
hartige sauzen met vet	0.8	1.6	56	42
hartige sauzen zonder vet	0.0	0.0	16	12
noten en zaden	0.1	0.6	10	7
droge snacks (chips, zoutjes etc)	0.4	0.7	47	35
overige hartige snacks	0.3	0.7	38	28

[1] overigen = bijdrage van overige, niet gespecificeerde productgroepen

Project : basis rapportage VCP (SAS)
Weergave: Ongewogen, vast aantal van 2 dagen, inclusief nulgebruikers
Methode : Procedure TBABS101
Tabel : Absolute bijdrage van voedingsmiddelen aan de inname van voedingsstoffen
Groep : meisjes, 7 -10 jaar, 134 personen

Voedingsstof/productgroep	gemiddelde	standaard afwijking	gebruikers aantal	[%]
vruchtensappen / -siropen	0.4	1.6	53	40
Dag totaal	10.4	4.8	134	100
vitamine C [mg]				
Overigen	30	22	134	100
melk (producten) >= 3 g vet/100 g	1	2	63	47
melk (producten) 1,5-<3 g vet/100 g	5	4	114	85
melk (producten) <1,5 g vet/100 g	2	2	99	74
kaas <= 25 g vet/100 g	0	0	15	11
kaas > 25 g vet/100 g	0	0	68	51
vlees(waren) en gevogelte <15 g vet/100	0	1	38	28
vlees(waren) en gevogelte 15-<25g vet/10	2	5	38	28
vlees (waren (>=25 g vet/100 g)	0	1	34	25
hartige sauzen met vet	1	3	23	17
hartige sauzen zonder vet	0	0	16	12
noten en zaden	0	0	4	3
droge snacks (chips, zoutjes etc)	1	2	47	35
overige hartige snacks	0	0	10	7
vruchtensappen / -siropen	13	25	53	40
frisdranken/limonades	2	4	55	41
thee	0	0	63	47
Dag totaal	57	33	134	100

[1] overigen = bijdrage van overige, niet gespecificeerde productgroepen

Project : basis rapportage VCP (SAS)
Weergave: Ongewogen, vast aantal van 2 dagen, inclusief nulgebruikers
Methode : Procedure TBABS101
Tabel : Absolute bijdrage van voedingsmiddelen aan de inname van voedingsstoffen
Groep : meisjes, 10-13 jaar, 124 personen

Voedingsstof/productgroep	gemiddelde	standaard afwijking	gebruikers aantal	[%]
energie [kJ]				
melk (producten) >= 3 g vet/100 g	203	294	69	56
melk (producten) 1,5-<3 g vet/100 g	680	565	106	85
melk (producten) <1,5 g vet/100 g	283	410	69	56
kaas <= 25 g vet/100 g	24	84	20	16
kaas > 25 g vet/100 g	197	263	65	52
vlees(waren) en gevogelte <15 g vet/100	234	275	81	65
vlees(waren) en gevogelte 15-<25g vet/10	257	361	59	48
vlees (waren (>=25 g vet/100 g)	252	322	77	62
margarine en roomboter	286	335	84	68
halvarine	143	176	74	60
olie, bak- en braadvet, frituurvet	196	246	79	64
hartige sauzen met vet	164	208	78	63
hartige sauzen zonder vet	12	34	21	17
noten en zaden	31	121	15	12
droge snacks (chips, zoutjes etc)	302	453	65	52
overige hartige snacks	161	373	33	27
vruchtensappen / -siropen	256	354	74	60
frisdranken/limonades	470	443	98	79
light frisdranken/limonades en bronwater	4	17	20	16
koffie	0	1	9	7
overigen	4450	1125	124	100
Dag totaal	8605	1782	124	100
energie [kcal]				
melk (producten) >= 3 g vet/100 g	49	70	69	56
melk (producten) 1,5-<3 g vet/100 g	161	134	106	85
melk (producten) <1,5 g vet/100 g	67	97	69	56
kaas <= 25 g vet/100 g	6	20	20	16
kaas > 25 g vet/100 g	48	63	65	52
vlees(waren) en gevogelte <15 g vet/100	56	66	81	65
vlees(waren) en gevogelte 15-<25g vet/10	62	87	59	48
vlees (waren (>=25 g vet/100 g)	61	78	77	62
margarine en roomboter	70	82	84	68
halvarine	35	43	74	60
olie, bak- en braadvet, frituurvet	48	60	79	64
hartige sauzen met vet	40	50	78	63
hartige sauzen zonder vet	3	8	21	17
noten en zaden	7	29	15	12
droge snacks (chips, zoutjes etc)	72	109	65	52
overige hartige snacks	39	89	33	27
vruchtensappen / -siropen	60	83	74	60
frisdranken/limonades	111	104	98	79
light frisdranken/limonades en bronwater	1	4	20	16
koffie	0	0	9	7
overigen	1055	267	124	100
Dag totaal	2048	425	124	100
eiwit totaal [g]				
Overigen	28	8	124	100
melk (producten) >= 3 g vet/100 g	1	3	69	56
melk (producten) 1,5-<3 g vet/100 g	10	8	106	85
melk (producten) <1,5 g vet/100 g	4	6	69	56
kaas <= 25 g vet/100 g	0	2	20	16
kaas > 25 g vet/100 g	3	4	65	52
vlees(waren) en gevogelte <15 g vet/100	9	10	81	65
vlees(waren) en gevogelte 15-<25g vet/10	5	6	59	48
vlees (waren (>=25 g vet/100 g)	3	4	77	62
margarine en roomboter	0	0	83	67
halvarine	0	0	70	56
olie, bak- en braadvet, frituurvet	0	0	62	50

[1] overigen = bijdrage van overige, niet gespecificeerde productgroepen

Project : basis rapportage VCP (SAS)
Weergave: Ongewogen, vast aantal van 2 dagen, inclusief nulgebruikers
Methode : Procedure TBABS101
Tabel : Absolute bijdrage van voedingsmiddelen aan de inname van voedingsstoffen
Groep : meisjes, 10-13 jaar, 124 personen

Voedingsstof/productgroep	gemiddelde	standaard afwijking	gebruikers aantal	[%]
hartige sauzen met vet	0	1	71	57
hartige sauzen zonder vet	0	0	21	17
noten en zaden	0	1	15	12
droge snacks (chips, zoutjes etc)	1	1	65	52
overige hartige snacks	2	4	33	27
vruchtensappen / -siropen	1	1	72	58
frisdranken/limonades	0	0	15	12
Dag totaal	66	15	124	100
plantaardig eiwit [g]				
Overigen	22	6	124	100
melk (producten) >= 3 g vet/100 g	0	0	14	11
melk (producten) 1,5-<3 g vet/100 g	0	1	43	35
melk (producten) <1,5 g vet/100 g	0	0	9	7
vlees(waren) en gevogelte <15 g vet/100	0	0	7	6
vlees (waren (>=25 g vet/100 g)	0	0	5	4
margarine en roomboter	0	0	49	40
halvarine	0	0	70	56
olie, bak- en braadvet, frituurvet	0	0	62	50
hartige sauzen met vet	0	0	55	44
hartige sauzen zonder vet	0	0	21	17
noten en zaden	0	1	15	12
droge snacks (chips, zoutjes etc)	1	1	64	52
overige hartige snacks	0	1	18	15
vruchtensappen / -siropen	0	1	69	56
frisdranken/limonades	0	0	15	12
Dag totaal	25	6	124	100
dierlijk eiwit [g]				
Overigen	5	5	122	98
melk (producten) >= 3 g vet/100 g	1	2	69	56
melk (producten) 1,5-<3 g vet/100 g	9	8	106	85
melk (producten) <1,5 g vet/100 g	4	6	69	56
kaas <= 25 g vet/100 g	0	2	18	15
kaas > 25 g vet/100 g	3	4	65	52
vlees(waren) en gevogelte <15 g vet/100	9	10	81	65
vlees(waren) en gevogelte 15-<25g vet/10	5	6	59	48
vlees (waren (>=25 g vet/100 g)	3	4	77	62
margarine en roomboter	0	0	83	67
halvarine	0	0	69	56
olie, bak- en braadvet, frituurvet	0	0	6	5
hartige sauzen met vet	0	0	51	41
hartige sauzen zonder vet	0	0	1	1
droge snacks (chips, zoutjes etc)	0	0	4	3
overige hartige snacks	1	3	33	27
vruchtensappen / -siropen	0	1	8	6
Dag totaal	41	14	124	100
vet totaal [g]				
Overigen	27	11	124	100
melk (producten) >= 3 g vet/100 g	3	4	69	56
melk (producten) 1,5-<3 g vet/100 g	5	4	106	85
melk (producten) <1,5 g vet/100 g	0	0	69	56
kaas <= 25 g vet/100 g	0	2	20	16
kaas > 25 g vet/100 g	4	5	65	52
vlees(waren) en gevogelte <15 g vet/100	2	3	81	65
vlees(waren) en gevogelte 15-<25g vet/10	5	7	59	48
vlees (waren (>=25 g vet/100 g)	5	7	77	62
margarine en roomboter	8	9	84	68
halvarine	4	5	74	60

[1] overigen = bijdrage van overige, niet gespecificeerde productgroepen

Project : basis rapportage VCP (SAS)
Weergave: Ongewogen, vast aantal van 2 dagen, inclusief nulgebruikers
Methode : Procedure TBABS101
Tabel : Absolute bijdrage van voedingsmiddelen aan de inname van voedingsstoffen
Groep : meisjes, 10-13 jaar, 124 personen

Voedingsstof/productgroep	gemiddelde	standaard afwijking	gebruikers aantal	[%]
olie, bak- en braadvet, frituurvet	5	7	79	64
hartige sauzen met vet	4	5	78	63
hartige sauzen zonder vet	0	0	2	2
noten en zaden	1	2	15	12
droge snacks (chips, zoutjes etc)	5	7	65	52
overige hartige snacks	3	6	33	27
vruchtensappen / -siropen	0	0	8	6
Dag totaal	80	24	124	100
verzadigde vetzuren [g]				
Overigen	10	5	124	100
melk (producten) >= 3 g vet/100 g	2	3	69	56
melk (producten) 1,5-<3 g vet/100 g	3	3	106	85
melk (producten) <1,5 g vet/100 g	0	0	69	56
kaas <= 25 g vet/100 g	0	1	20	16
kaas > 25 g vet/100 g	2	3	65	52
vlees(waren) en gevogelte <15 g vet/100	1	1	81	65
vlees(waren) en gevogelte 15-<25g vet/10	2	3	59	48
vlees (waren (>=25 g vet/100 g)	2	2	77	62
margarine en roomboter	3	4	84	68
halvarine	1	1	74	60
olie, bak- en braadvet, frituurvet	2	3	79	64
hartige sauzen met vet	1	1	78	63
hartige sauzen zonder vet	0	0	1	1
noten en zaden	0	0	15	12
droge snacks (chips, zoutjes etc)	1	2	65	52
overige hartige snacks	1	2	33	27
vruchtensappen / -siropen	0	0	8	6
Dag totaal	31	10	124	100
enkelvoudig onverzadigde vetzuren [g]				
Overigen	10	5	124	100
melk (producten) >= 3 g vet/100 g	1	1	69	56
melk (producten) 1,5-<3 g vet/100 g	1	1	106	85
melk (producten) <1,5 g vet/100 g	0	0	69	56
kaas <= 25 g vet/100 g	0	0	20	16
kaas > 25 g vet/100 g	1	2	65	52
vlees(waren) en gevogelte <15 g vet/100	1	1	81	65
vlees(waren) en gevogelte 15-<25g vet/10	2	3	59	48
vlees (waren (>=25 g vet/100 g)	3	3	77	62
margarine en roomboter	2	2	84	68
halvarine	1	1	74	60
olie, bak- en braadvet, frituurvet	2	2	79	64
hartige sauzen met vet	2	3	78	63
hartige sauzen zonder vet	0	0	2	2
noten en zaden	0	1	15	12
droge snacks (chips, zoutjes etc)	2	4	65	52
overige hartige snacks	1	3	33	27
vruchtensappen / -siropen	0	0	8	6
Dag totaal	28	10	124	100
meervoudig onverzadigde vetzuren [g]				
Overigen	5	2	124	100
melk (producten) >= 3 g vet/100 g	0	0	68	55
melk (producten) 1,5-<3 g vet/100 g	0	0	106	85
melk (producten) <1,5 g vet/100 g	0	0	68	55
kaas <= 25 g vet/100 g	0	0	20	16
kaas > 25 g vet/100 g	0	0	65	52
vlees(waren) en gevogelte <15 g vet/100	0	1	81	65
vlees(waren) en gevogelte 15-<25g vet/10	0	1	59	48

[1] overigen = bijdrage van overige, niet gespecificeerde productgroepen

Project : basis rapportage VCP (SAS)
Weergave: Ongewogen, vast aantal van 2 dagen, inclusief nulgebruikers
Methode : Procedure TBABS101
Tabel : Absolute bijdrage van voedingsmiddelen aan de inname van voedingsstoffen
Groep : meisjes, 10-13 jaar, 124 personen

Voedingsstof/productgroep	gemiddelde	standaard afwijking	gebruikers aantal	[%]
vlees (waren (>=25 g vet/100 g)	1	1	77	62
margarine en roomboter	2	3	84	68
halvarine	2	2	73	59
olie, bak- en braadvet, frituurvet	2	2	79	64
hartige sauzen met vet	1	2	78	63
hartige sauzen zonder vet	0	0	1	1
noten en zaden	0	1	15	12
droge snacks (chips, zoutjes etc)	1	2	65	52
overige hartige snacks	0	1	33	27
vruchtensappen / -siropen	0	0	8	6
Dag totaal	15	6	124	100
linolzuur [g]				
Overigen	4	2	124	100
melk (producten) >= 3 g vet/100 g	0	0	68	55
melk (producten) 1,5-<3 g vet/100 g	0	0	106	85
melk (producten) <1,5 g vet/100 g	0	0	66	53
kaas <= 25 g vet/100 g	0	0	20	16
kaas > 25 g vet/100 g	0	0	65	52
vlees(waren) en gevogelte <15 g vet/100	0	0	77	62
vlees(waren) en gevogelte 15-<25g vet/10	0	1	44	35
vlees (waren (>=25 g vet/100 g)	1	1	76	61
margarine en roomboter	2	3	84	68
halvarine	1	2	73	59
olie, bak- en braadvet, frituurvet	1	2	79	64
hartige sauzen met vet	1	1	78	63
hartige sauzen zonder vet	0	0	1	1
noten en zaden	0	1	15	12
droge snacks (chips, zoutjes etc)	1	1	65	52
overige hartige snacks	0	1	33	27
vruchtensappen / -siropen	0	0	8	6
Dag totaal	13	5	124	100
cholesterol [mg]				
Overigen	77	72	124	100
melk (producten) >= 3 g vet/100 g	11	21	67	54
melk (producten) 1,5-<3 g vet/100 g	13	11	106	85
melk (producten) <1,5 g vet/100 g	1	1	66	53
kaas <= 25 g vet/100 g	2	6	20	16
kaas > 25 g vet/100 g	12	17	65	52
vlees(waren) en gevogelte <15 g vet/100	15	19	76	61
vlees(waren) en gevogelte 15-<25g vet/10	13	18	56	45
vlees (waren (>=25 g vet/100 g)	14	20	77	62
margarine en roomboter	2	8	84	68
halvarine	1	4	73	59
olie, bak- en braadvet, frituurvet	0	2	61	49
hartige sauzen met vet	2	3	73	59
hartige sauzen zonder vet	0	0	1	1
noten en zaden	0	0	2	2
droge snacks (chips, zoutjes etc)	1	5	60	48
overige hartige snacks	6	14	33	27
Dag totaal	172	84	124	100
koolhydraten totaal [g]				
Overigen	175	46	124	100
melk (producten) >= 3 g vet/100 g	4	7	69	56
melk (producten) 1,5-<3 g vet/100 g	19	17	106	85
melk (producten) <1,5 g vet/100 g	12	19	69	56
kaas <= 25 g vet/100 g	0	0	15	12
kaas > 25 g vet/100 g	0	0	4	3

[1] overigen = bijdrage van overige, niet gespecificeerde productgroepen

Project : basis rapportage VCP (SAS)
Weergave: Ongewogen, vast aantal van 2 dagen, inclusief nulgebruikers
Methode : Procedure TBABS101
Tabel : Absolute bijdrage van voedingsmiddelen aan de inname van voedingsstoffen
Groep : meisjes, 10-13 jaar, 124 personen

Voedingsstof/productgroep	gemiddelde	standaard afwijking	gebruikers aantal	[%]
vlees(waren) en gevogelte <15 g vet/100	0	0	46	37
vlees(waren) en gevogelte 15-<25g vet/10	0	1	20	16
vlees (waren (>=25 g vet/100 g)	0	0	73	59
margarine en roomboter	0	0	84	68
halvarine	0	0	70	56
olie, bak- en braadvet, frituurvet	0	0	55	44
hartige sauzen met vet	1	2	78	63
hartige sauzen zonder vet	1	2	21	17
noten en zaden	0	1	15	12
droge snacks (chips, zoutjes etc)	7	11	65	52
overige hartige snacks	2	6	33	27
vruchtensappen / -siropen	14	20	74	60
frisdranken/limonades	28	26	98	79
light frisdranken/limonades en bronwater	0	1	20	16
koffie	0	0	9	7
Dag totaal	266	59	124	100
mono- en disacchariden [g]				
Overigen	68	28	124	100
melk (producten) >= 3 g vet/100 g	4	6	69	56
melk (producten) 1,5-<3 g vet/100 g	18	16	106	85
melk (producten) <1,5 g vet/100 g	11	17	69	56
kaas <= 25 g vet/100 g	0	0	15	12
kaas > 25 g vet/100 g	0	0	4	3
vlees(waren) en gevogelte <15 g vet/100	0	0	38	31
vlees(waren) en gevogelte 15-<25g vet/10	0	0	1	1
vlees (waren (>=25 g vet/100 g)	0	0	47	38
margarine en roomboter	0	0	84	68
halvarine	0	0	70	56
olie, bak- en braadvet, frituurvet	0	0	47	38
hartige sauzen met vet	1	2	78	63
hartige sauzen zonder vet	1	2	21	17
noten en zaden	0	0	13	10
droge snacks (chips, zoutjes etc)	0	0	62	50
overige hartige snacks	0	1	19	15
vruchtensappen / -siropen	14	20	74	60
frisdranken/limonades	28	26	98	79
light frisdranken/limonades en bronwater	0	1	20	16
koffie	0	0	9	7
Dag totaal	145	42	124	100
polysacchariden [g]				
Overigen	107	28	124	100
melk (producten) >= 3 g vet/100 g	1	1	41	33
melk (producten) 1,5-<3 g vet/100 g	2	2	56	45
melk (producten) <1,5 g vet/100 g	1	2	31	25
vlees(waren) en gevogelte <15 g vet/100	0	0	17	14
vlees(waren) en gevogelte 15-<25g vet/10	0	1	20	16
vlees (waren (>=25 g vet/100 g)	0	0	65	52
margarine en roomboter	0	0	13	10
halvarine	0	0	69	56
olie, bak- en braadvet, frituurvet	0	0	13	10
hartige sauzen met vet	1	1	74	60
hartige sauzen zonder vet	0	0	15	12
noten en zaden	0	1	15	12
droge snacks (chips, zoutjes etc)	7	10	65	52
overige hartige snacks	2	6	33	27
vruchtensappen / -siropen	0	0	2	2
Dag totaal	120	31	124	100

[1] overigen = bijdrage van overige, niet gespecificeerde productgroepen

Project : basis rapportage VCP (SAS)
Weergave: Ongewogen, vast aantal van 2 dagen, inclusief nulgebruikers
Methode : Procedure TBABS101
Tabel : Absolute bijdrage van voedingsmiddelen aan de inname van voedingsstoffen
Groep : meisjes, 10-13 jaar, 124 personen

Voedingsstof/productgroep	gemiddelde	standaard afwijking	gebruikers aantal	[%]
voedingsvezel [g]				
Overigen	15	5	124	100
melk (producten) >= 3 g vet/100 g	0	0	12	10
melk (producten) 1,5-<3 g vet/100 g	0	1	43	35
melk (producten) <1,5 g vet/100 g	0	0	10	8
vlees(waren) en gevogelte <15 g vet/100	0	0	5	4
halvarine	0	0	1	1
hartige sauzen met vet	0	0	52	42
hartige sauzen zonder vet	0	0	21	17
noten en zaden	0	0	15	12
droge snacks (chips, zoutjes etc)	1	1	65	52
overige hartige snacks	0	0	13	10
vruchtensappen / -siropen	0	1	48	39
frisdranken/limonades	0	0	9	7
koffie	0	0	9	7
Dag totaal	17	6	124	100
water [g]				
Overigen	466	204	124	100
melk (producten) >= 3 g vet/100 g	31	61	69	56
melk (producten) 1,5-<3 g vet/100 g	244	203	106	85
melk (producten) <1,5 g vet/100 g	109	151	69	56
kaas <= 25 g vet/100 g	1	4	20	16
kaas > 25 g vet/100 g	5	7	65	52
vlees(waren) en gevogelte <15 g vet/100	26	28	81	65
vlees(waren) en gevogelte 15-<25g vet/10	14	19	59	48
vlees (waren (>=25 g vet/100 g)	9	12	77	62
margarine en roomboter	2	2	84	68
halvarine	6	7	74	60
olie, bak- en braadvet, frituurvet	0	0	47	38
hartige sauzen met vet	10	19	78	63
hartige sauzen zonder vet	2	7	21	17
noten en zaden	0	0	15	12
droge snacks (chips, zoutjes etc)	0	0	65	52
overige hartige snacks	8	15	33	27
vruchtensappen / -siropen	128	185	74	60
frisdranken/limonades	186	225	98	79
light frisdranken/limonades en bronwater	58	154	30	24
koffie	7	25	9	7
thee	137	191	70	56
Dag totaal	1449	310	124	100
alcohol [g]				
Overigen	0	1	2	2
hartige sauzen met vet	0	0	9	7
Dag totaal	0	1	11	9
calcium [mg]				
Overigen	215	89	124	100
melk (producten) >= 3 g vet/100 g	44	83	69	56
melk (producten) 1,5-<3 g vet/100 g	330	277	106	85
melk (producten) <1,5 g vet/100 g	148	203	69	56
kaas <= 25 g vet/100 g	13	41	20	16
kaas > 25 g vet/100 g	98	131	65	52
vlees(waren) en gevogelte <15 g vet/100	2	3	81	65
vlees(waren) en gevogelte 15-<25g vet/10	3	4	56	45
vlees (waren (>=25 g vet/100 g)	3	4	77	62
margarine en roomboter	1	2	84	68
halvarine	2	5	71	57
olie, bak- en braadvet, frituurvet	1	2	61	49

[1] overigen = bijdrage van overige, niet gespecificeerde productgroepen

Project : basis rapportage VCP (SAS)
Weergave: Ongewogen, vast aantal van 2 dagen, inclusief nulgebruikers
Methode : Procedure TBABS101
Tabel : Absolute bijdrage van voedingsmiddelen aan de inname van voedingsstoffen
Groep : meisjes, 10-13 jaar, 124 personen

Voedingsstof/productgroep	gemiddelde	standaard afwijking	gebruikers aantal	[%]
hartige sauzen met vet	3	5	73	59
hartige sauzen zonder vet	0	1	11	9
noten en zaden	1	3	15	12
droge snacks (chips, zoutjes etc)	4	7	65	52
overige hartige snacks	8	16	33	27
vruchtensappen / -siropen	19	30	74	60
frisdranken/limonades	8	11	84	68
light frisdranken/limonades en bronwater	2	7	28	23
koffie	0	1	9	7
thee	7	10	70	56
Dag totaal	912	330	124	100
fosfor [mg]				
Overigen	558	153	124	100
melk (producten) >= 3 g vet/100 g	33	54	69	56
melk (producten) 1,5-<3 g vet/100 g	254	213	106	85
melk (producten) <1,5 g vet/100 g	115	155	69	56
kaas <= 25 g vet/100 g	15	48	20	16
kaas > 25 g vet/100 g	65	87	65	52
vlees(waren) en gevogelte <15 g vet/100	79	85	81	65
vlees(waren) en gevogelte 15-<25g vet/10	35	48	58	47
vlees (waren (>=25 g vet/100 g)	34	44	77	62
margarine en roomboter	2	2	84	68
halvarine	2	2	71	57
olie, bak- en braadvet, frituurvet	0	1	37	30
hartige sauzen met vet	5	12	73	59
hartige sauzen zonder vet	0	1	11	9
noten en zaden	4	18	13	10
droge snacks (chips, zoutjes etc)	19	27	65	52
overige hartige snacks	20	44	33	27
vruchtensappen / -siropen	19	35	74	60
frisdranken/limonades	19	41	84	68
light frisdranken/limonades en bronwater	7	24	20	16
koffie	0	0	9	7
thee	3	4	70	56
Dag totaal	1289	324	124	100
ijzer [mg]				
Overigen	6.6	2.1	124	100
melk (producten) >= 3 g vet/100 g	0.0	0.0	68	55
melk (producten) 1,5-<3 g vet/100 g	0.2	0.3	106	85
melk (producten) <1,5 g vet/100 g	0.1	0.1	67	54
kaas <= 25 g vet/100 g	0.0	0.0	20	16
kaas > 25 g vet/100 g	0.0	0.0	65	52
vlees(waren) en gevogelte <15 g vet/100	0.4	0.6	81	65
vlees(waren) en gevogelte 15-<25g vet/10	0.4	0.6	59	48
vlees (waren (>=25 g vet/100 g)	0.3	0.4	77	62
margarine en roomboter	0.0	0.0	62	50
halvarine	0.0	0.0	4	3
olie, bak- en braadvet, frituurvet	0.0	0.0	72	58
hartige sauzen met vet	0.1	0.2	71	57
hartige sauzen zonder vet	0.0	0.0	2	2
noten en zaden	0.0	0.1	13	10
droge snacks (chips, zoutjes etc)	0.3	0.5	65	52
overige hartige snacks	0.2	0.5	33	27
vruchtensappen / -siropen	0.2	0.3	74	60
frisdranken/limonades	0.0	0.1	65	52
light frisdranken/limonades en bronwater	0.0	0.1	12	10
koffie	0.0	0.0	9	7

[1] overigen = bijdrage van overige, niet gespecificeerde productgroepen

Project : basis rapportage VCP (SAS)
Weergave: Ongewogen, vast aantal van 2 dagen, inclusief nulgebruikers
Methode : Procedure TBABS101
Tabel : Absolute bijdrage van voedingsmiddelen aan de inname van voedingsstoffen
Groep : meisjes, 10-13 jaar, 124 personen

Voedingsstof/productgroep	gemiddelde	standaard afwijking	gebruikers aantal	[%]
thee	0.0	0.0	70	56
Dag totaal	9.1	2.4	124	100
haem ijzer [mg]				
Overigen	0.3	0.8	48	39
melk (producten) <1,5 g vet/100 g	0.0	0.0	4	3
vlees(waren) en gevogelte <15 g vet/100	0.4	0.6	81	65
vlees(waren) en gevogelte 15-<25g vet/10	0.4	0.6	59	48
vlees (waren (>=25 g vet/100 g)	0.3	0.3	77	62
margarine en roomboter	0.0	0.0	12	10
olie, bak- en braadvet, frituurvet	0.0	0.0	57	46
hartige sauzen met vet	0.0	0.0	3	2
droge snacks (chips, zoutjes etc)	0.0	0.2	3	2
overige hartige snacks	0.2	0.4	28	23
Dag totaal	1.6	1.2	124	100
non-haem ijzer [mg]				
Overigen	6.3	2.1	124	100
melk (producten) >= 3 g vet/100 g	0.0	0.0	68	55
melk (producten) 1,5-<3 g vet/100 g	0.2	0.3	106	85
melk (producten) <1,5 g vet/100 g	0.1	0.1	65	52
kaas <= 25 g vet/100 g	0.0	0.0	18	15
kaas > 25 g vet/100 g	0.0	0.0	65	52
vlees(waren) en gevogelte <15 g vet/100	0.0	0.1	6	5
vlees (waren (>=25 g vet/100 g)	0.0	0.1	26	21
margarine en roomboter	0.0	0.0	54	44
halvarine	0.0	0.0	4	3
olie, bak- en braadvet, frituurvet	0.0	0.0	19	15
hartige sauzen met vet	0.1	0.2	71	57
hartige sauzen zonder vet	0.0	0.0	2	2
noten en zaden	0.0	0.1	13	10
droge snacks (chips, zoutjes etc)	0.3	0.4	64	52
overige hartige snacks	0.0	0.1	17	14
vruchtensappen / -siropen	0.2	0.3	74	60
frisdranken/limonades	0.0	0.1	65	52
light frisdranken/limonades en bronwater	0.0	0.1	12	10
koffie	0.0	0.0	9	7
thee	0.0	0.0	70	56
Dag totaal	7.4	2.3	124	100
natrium [mg]				
Overigen	1209	543	124	100
melk (producten) >= 3 g vet/100 g	24	38	69	56
melk (producten) 1,5-<3 g vet/100 g	133	111	106	85
melk (producten) <1,5 g vet/100 g	54	75	66	53
kaas <= 25 g vet/100 g	22	66	20	16
kaas > 25 g vet/100 g	102	135	65	52
vlees(waren) en gevogelte <15 g vet/100	103	142	81	65
vlees(waren) en gevogelte 15-<25g vet/10	62	137	58	47
vlees (waren (>=25 g vet/100 g)	140	168	77	62
margarine en roomboter	24	34	84	68
halvarine	15	23	70	56
olie, bak- en braadvet, frituurvet	14	32	47	38
hartige sauzen met vet	77	115	78	63
hartige sauzen zonder vet	43	115	21	17
noten en zaden	3	18	15	12
droge snacks (chips, zoutjes etc)	75	126	64	52
overige hartige snacks	113	239	33	27
vruchtensappen / -siropen	7	14	74	60
frisdranken/limonades	8	10	98	79

[1] overigen = bijdrage van overige, niet gespecificeerde productgroepen

Project : basis rapportage VCP (SAS)
Weergave: Ongewogen, vast aantal van 2 dagen, inclusief nulgebruikers
Methode : Procedure TBABS101
Tabel : Absolute bijdrage van voedingsmiddelen aan de inname van voedingsstoffen
Groep : meisjes, 10-13 jaar, 124 personen

Voedingsstof/productgroep	gemiddelde	standaard afwijking	gebruikers aantal	[%]
light frisdranken/limonades en bronwater	6	16	30	24
koffie	0	0	9	7
thee	2	3	70	56
Dag totaal	2237	739	124	100
kalium [mg]				
Overigen	1476	528	124	100
melk (producten) >= 3 g vet/100 g	61	108	69	56
melk (producten) 1,5-<3 g vet/100 g	431	362	106	85
melk (producten) <1,5 g vet/100 g	189	254	67	54
kaas <= 25 g vet/100 g	2	8	20	16
kaas > 25 g vet/100 g	11	14	65	52
vlees(waren) en gevogelte <15 g vet/100	122	134	80	65
vlees(waren) en gevogelte 15-<25g vet/10	70	95	58	47
vlees (waren (>=25 g vet/100 g)	41	60	77	62
margarine en roomboter	2	3	84	68
halvarine	0	0	71	57
olie, bak- en braadvet, frituurvet	4	13	71	57
hartige sauzen met vet	13	42	73	59
hartige sauzen zonder vet	4	14	12	10
noten en zaden	8	32	15	12
droge snacks (chips, zoutjes etc)	122	179	65	52
overige hartige snacks	29	65	33	27
vruchtensappen / -siropen	200	331	74	60
frisdranken/limonades	18	25	98	79
light frisdranken/limonades en bronwater	5	28	30	24
koffie	5	19	9	7
thee	11	16	70	56
Dag totaal	2823	784	124	100
magnesium [mg]				
Overigen	139	43	124	100
melk (producten) >= 3 g vet/100 g	5	10	58	47
melk (producten) 1,5-<3 g vet/100 g	34	29	106	85
melk (producten) <1,5 g vet/100 g	14	20	68	55
kaas <= 25 g vet/100 g	1	2	19	15
kaas > 25 g vet/100 g	4	5	65	52
vlees(waren) en gevogelte <15 g vet/100	9	10	81	65
vlees(waren) en gevogelte 15-<25g vet/10	5	7	58	47
vlees (waren (>=25 g vet/100 g)	3	4	77	62
margarine en roomboter	0	0	84	68
halvarine	0	0	4	3
olie, bak- en braadvet, frituurvet	0	0	44	35
hartige sauzen met vet	2	5	72	58
hartige sauzen zonder vet	0	1	12	10
noten en zaden	3	10	15	12
droge snacks (chips, zoutjes etc)	7	10	64	52
overige hartige snacks	3	7	33	27
vruchtensappen / -siropen	11	18	74	60
frisdranken/limonades	1	2	98	79
light frisdranken/limonades en bronwater	0	1	23	19
koffie	0	2	9	7
thee	2	2	70	56
Dag totaal	243	64	124	100
zink [mg]				
Overigen	3.0	0.9	124	100
melk (producten) >= 3 g vet/100 g	0.1	0.3	60	48
melk (producten) 1,5-<3 g vet/100 g	1.1	0.9	105	85
melk (producten) <1,5 g vet/100 g	0.4	0.6	65	52

[1] overigen = bijdrage van overige, niet gespecificeerde productgroepen

Project : basis rapportage VCP (SAS)
Weergave: Ongewogen, vast aantal van 2 dagen, inclusief nulgebruikers
Methode : Procedure TBABS101
Tabel : Absolute bijdrage van voedingsmiddelen aan de inname van voedingsstoffen
Groep : meisjes, 10-13 jaar, 124 personen

Voedingsstof/productgroep	gemiddelde	standaard afwijking	gebruikers aantal	[%]
kaas <= 25 g vet/100 g	0.1	0.2	19	15
kaas > 25 g vet/100 g	0.4	0.6	65	52
vlees(waren) en gevogelte <15 g vet/100	0.8	1.1	80	65
vlees(waren) en gevogelte 15-<25g vet/10	0.7	1.0	58	47
vlees (waren (>=25 g vet/100 g)	0.4	0.5	77	62
margarine en roomboter	0.0	0.0	84	68
halvarine	0.0	0.0	4	3
olie, bak- en braadvet, frituurvet	0.0	0.0	47	38
hartige sauzen met vet	0.0	0.1	72	58
hartige sauzen zonder vet	0.0	0.0	11	9
noten en zaden	0.0	0.2	15	12
droge snacks (chips, zoutjes etc)	0.2	0.2	64	52
overige hartige snacks	0.2	0.4	33	27
vruchtensappen / -siropen	0.0	0.1	74	60
frisdranken/limonades	0.0	0.0	78	63
light frisdranken/limonades en bronwater	0.0	0.0	13	10
koffie	0.0	0.0	9	7
thee	0.0	0.0	70	56
Dag totaal	7.5	2.1	124	100
selenium [µg]				
Overigen	16	8	124	100
melk (producten) >= 3 g vet/100 g	1	1	54	44
melk (producten) 1,5-<3 g vet/100 g	3	2	105	85
melk (producten) <1,5 g vet/100 g	2	2	63	51
kaas <= 25 g vet/100 g	0	1	19	15
kaas > 25 g vet/100 g	1	2	62	50
vlees(waren) en gevogelte <15 g vet/100	4	5	80	65
vlees(waren) en gevogelte 15-<25g vet/10	2	3	56	45
vlees (waren (>=25 g vet/100 g)	2	3	77	62
margarine en roomboter	0	0	84	68
halvarine	0	0	71	57
olie, bak- en braadvet, frituurvet	0	0	51	41
hartige sauzen met vet	0	0	54	44
hartige sauzen zonder vet	0	0	11	9
noten en zaden	0	0	12	10
droge snacks (chips, zoutjes etc)	0	0	62	50
overige hartige snacks	1	2	33	27
vruchtensappen / -siropen	0	0	25	20
frisdranken/limonades	0	0	27	22
light frisdranken/limonades en bronwater	0	0	2	2
koffie	0	0	9	7
Dag totaal	34	10	124	100
koper [mg]				
Overigen	0.67	0.19	124	100
melk (producten) >= 3 g vet/100 g	0.01	0.03	54	44
melk (producten) 1,5-<3 g vet/100 g	0.05	0.08	105	85
melk (producten) <1,5 g vet/100 g	0.01	0.02	63	51
kaas <= 25 g vet/100 g	0.00	0.01	19	15
kaas > 25 g vet/100 g	0.01	0.01	62	50
vlees(waren) en gevogelte <15 g vet/100	0.02	0.04	80	65
vlees(waren) en gevogelte 15-<25g vet/10	0.01	0.02	56	45
vlees (waren (>=25 g vet/100 g)	0.03	0.05	77	62
margarine en roomboter	0.00	0.00	84	68
halvarine	0.00	0.00	71	57
olie, bak- en braadvet, frituurvet	0.00	0.00	53	43
hartige sauzen met vet	0.01	0.03	54	44
hartige sauzen zonder vet	0.00	0.00	11	9
noten en zaden	0.01	0.04	13	10
droge snacks (chips, zoutjes etc)	0.03	0.04	64	52

[1] overigen = bijdrage van overige, niet gespecificeerde productgroepen

Project : basis rapportage VCP (SAS)
Weergave: Ongewogen, vast aantal van 2 dagen, inclusief nulgebruikers
Methode : Procedure TBABS101
Tabel : Absolute bijdrage van voedingsmiddelen aan de inname van voedingsstoffen
Groep : meisjes, 10-13 jaar, 124 personen

Voedingsstof/productgroep	gemiddelde	standaard afwijking	gebruikers aantal	[%]
overige hartige snacks	0.01	0.03	33	27
vruchtensappen / -siropen	0.02	0.04	74	60
frisdranken/limonades	0.01	0.02	87	70
light frisdranken/limonades en bronwater	0.00	0.01	19	15
koffie	0.00	0.00	9	7
thee	0.01	0.02	70	56
Dag totaal	0.93	0.24	124	100
retinol equivalenten [µg]				
Overigen	174	188	123	99
melk (producten) >= 3 g vet/100 g	16	33	66	53
melk (producten) 1,5-<3 g vet/100 g	43	35	106	85
melk (producten) <1,5 g vet/100 g	7	44	64	52
kaas <= 25 g vet/100 g	5	14	20	16
kaas > 25 g vet/100 g	36	48	65	52
vlees(waren) en gevogelte <15 g vet/100	20	212	53	43
vlees(waren) en gevogelte 15-<25g vet/10	3	6	44	35
vlees (waren (>=25 g vet/100 g)	180	447	68	55
margarine en roomboter	68	79	84	68
halvarine	70	85	74	60
olie, bak- en braadvet, frituurvet	22	39	46	37
hartige sauzen met vet	4	16	52	42
hartige sauzen zonder vet	1	4	12	10
noten en zaden	0	0	3	2
droge snacks (chips, zoutjes etc)	2	5	59	48
overige hartige snacks	3	9	32	26
vruchtensappen / -siropen	5	18	19	15
light frisdranken/limonades en bronwater	0	2	2	2
Dag totaal	660	551	124	100
vitamine B1 [mg]				
Overigen	0.50	0.29	124	100
melk (producten) >= 3 g vet/100 g	0.02	0.03	68	55
melk (producten) 1,5-<3 g vet/100 g	0.08	0.07	105	85
melk (producten) <1,5 g vet/100 g	0.04	0.06	64	52
kaas <= 25 g vet/100 g	0.00	0.00	20	16
kaas > 25 g vet/100 g	0.00	0.01	65	52
vlees(waren) en gevogelte <15 g vet/100	0.11	0.15	81	65
vlees(waren) en gevogelte 15-<25g vet/10	0.05	0.08	58	47
vlees (waren (>=25 g vet/100 g)	0.05	0.08	77	62
margarine en roomboter	0.00	0.00	12	10
hartige sauzen met vet	0.05	0.13	54	44
hartige sauzen zonder vet	0.00	0.00	12	10
noten en zaden	0.00	0.02	15	12
droge snacks (chips, zoutjes etc)	0.01	0.02	58	47
overige hartige snacks	0.01	0.04	33	27
vruchtensappen / -siropen	0.04	0.09	53	43
light frisdranken/limonades en bronwater	0.00	0.00	2	2
koffie	0.00	0.00	9	7
Dag totaal	0.97	0.37	124	100
vitamine B2 [mg]				
Overigen	0.44	0.15	124	100
melk (producten) >= 3 g vet/100 g	0.08	0.13	68	55
melk (producten) 1,5-<3 g vet/100 g	0.48	0.40	106	85
melk (producten) <1,5 g vet/100 g	0.22	0.31	67	54
kaas <= 25 g vet/100 g	0.01	0.02	20	16
kaas > 25 g vet/100 g	0.02	0.03	65	52
vlees(waren) en gevogelte <15 g vet/100	0.04	0.06	81	65
vlees(waren) en gevogelte 15-<25g vet/10	0.03	0.05	58	47

[1] overigen = bijdrage van overige, niet gespecificeerde productgroepen

Project : basis rapportage VCP (SAS)
Weergave: Ongewogen, vast aantal van 2 dagen, inclusief nulgebruikers
Methode : Procedure TBABS101
Tabel : Absolute bijdrage van voedingsmiddelen aan de inname van voedingsstoffen
Groep : meisjes, 10-13 jaar, 124 personen

Voedingsstof/productgroep	gemiddelde	standaard afwijking	gebruikers aantal	[%]
vlees (waren (>=25 g vet/100 g)	0.04	0.06	77	62
margarine en roomboter	0.00	0.00	12	10
hartige sauzen met vet	0.00	0.01	59	48
hartige sauzen zonder vet	0.00	0.00	12	10
noten en zaden	0.00	0.01	15	12
droge snacks (chips, zoutjes etc)	0.01	0.02	64	52
overige hartige snacks	0.01	0.03	33	27
vruchtensappen / -siropen	0.03	0.10	53	43
light frisdranken/limonades en bronwater	0.00	0.00	2	2
koffie	0.00	0.00	9	7
thee	0.01	0.01	70	56
Dag totaal	1.42	0.48	124	100
vitamine B6 [mg]				
Overigen	0.75	0.33	124	100
melk (producten) >= 3 g vet/100 g	0.02	0.03	68	55
melk (producten) 1,5-<3 g vet/100 g	0.10	0.09	105	85
melk (producten) <1,5 g vet/100 g	0.05	0.13	64	52
kaas <= 25 g vet/100 g	0.00	0.01	20	16
kaas > 25 g vet/100 g	0.01	0.01	65	52
vlees(waren) en gevogelte <15 g vet/100	0.12	0.15	81	65
vlees(waren) en gevogelte 15-<25g vet/10	0.04	0.06	58	47
vlees (waren (>=25 g vet/100 g)	0.03	0.04	77	62
hartige sauzen met vet	0.00	0.02	31	25
hartige sauzen zonder vet	0.00	0.00	12	10
noten en zaden	0.00	0.02	13	10
droge snacks (chips, zoutjes etc)	0.08	0.12	59	48
overige hartige snacks	0.02	0.05	33	27
vruchtensappen / -siropen	0.04	0.07	72	58
light frisdranken/limonades en bronwater	0.00	0.00	3	2
thee	0.02	0.03	70	56
Dag totaal	1.28	0.42	124	100
vitamine D [µg]				
Overigen	0.7	0.8	120	97
melk (producten) >= 3 g vet/100 g	0.1	0.1	56	45
melk (producten) 1,5-<3 g vet/100 g	0.1	0.1	106	85
melk (producten) <1,5 g vet/100 g	0.0	0.0	45	36
kaas <= 25 g vet/100 g	0.0	0.0	19	15
kaas > 25 g vet/100 g	0.1	0.1	65	52
vlees(waren) en gevogelte <15 g vet/100	0.1	0.1	80	65
vlees(waren) en gevogelte 15-<25g vet/10	0.1	0.1	57	46
vlees (waren (>=25 g vet/100 g)	0.1	0.2	77	62
margarine en roomboter	0.7	0.8	84	68
halvarine	0.8	0.9	74	60
olie, bak- en braadvet, frituurvet	0.3	0.5	46	37
hartige sauzen met vet	0.0	0.1	50	40
hartige sauzen zonder vet	0.0	0.0	1	1
droge snacks (chips, zoutjes etc)	0.0	0.0	5	4
overige hartige snacks	0.1	0.1	33	27
Dag totaal	3.1	1.3	124	100
vitamine E [mg]				
Overigen	4.1	1.9	124	100
melk (producten) >= 3 g vet/100 g	0.1	0.2	58	47
melk (producten) 1,5-<3 g vet/100 g	0.2	0.1	105	85
melk (producten) <1,5 g vet/100 g	0.0	0.0	38	31
kaas <= 25 g vet/100 g	0.0	0.1	19	15
kaas > 25 g vet/100 g	0.1	0.1	65	52
vlees(waren) en gevogelte <15 g vet/100	0.1	0.1	66	53

[1] overigen = bijdrage van overige, niet gespecificeerde productgroepen

Project : basis rapportage VCP (SAS)
Weergave: Ongewogen, vast aantal van 2 dagen, inclusief nulgebruikers
Methode : Procedure TBABS101
Tabel : Absolute bijdrage van voedingsmiddelen aan de inname van voedingsstoffen
Groep : meisjes, 10-13 jaar, 124 personen

Voedingsstof/productgroep	gemiddelde	standaard afwijking	gebruikers aantal	[%]
vlees(waren) en gevogelte 15-<25g vet/10	0.1	0.1	56	45
vlees (waren (>=25 g vet/100 g)	0.0	0.1	76	61
margarine en roomboter	2.2	3.0	84	68
halvarine	1.3	1.6	74	60
olie, bak- en braadvet, frituurvet	1.3	2.2	78	63
hartige sauzen met vet	1.0	1.9	55	44
hartige sauzen zonder vet	0.0	0.0	11	9
noten en zaden	0.1	0.5	13	10
droge snacks (chips, zoutjes etc)	0.6	0.9	59	48
overige hartige snacks	0.3	1.0	33	27
vruchtensappen / -siropen	0.3	0.6	56	45
Dag totaal	11.7	4.7	124	100
vitamine C [mg]				
Overigen	36	30	123	99
melk (producten) >= 3 g vet/100 g	0	1	46	37
melk (producten) 1,5-<3 g vet/100 g	5	4	106	85
melk (producten) <1,5 g vet/100 g	2	6	67	54
kaas <= 25 g vet/100 g	0	0	18	15
kaas > 25 g vet/100 g	0	0	64	52
vlees(waren) en gevogelte <15 g vet/100	0	2	38	31
vlees(waren) en gevogelte 15-<25g vet/10	3	5	35	28
vlees (waren (>=25 g vet/100 g)	0	1	30	24
hartige sauzen met vet	0	1	26	21
hartige sauzen zonder vet	0	0	11	9
noten en zaden	0	0	2	2
droge snacks (chips, zoutjes etc)	1	2	58	47
overige hartige snacks	0	0	8	6
vruchtensappen / -siropen	23	51	54	44
frisdranken/limonades	1	3	39	31
light frisdranken/limonades en bronwater	1	5	6	5
thee	0	1	70	56
Dag totaal	75	57	124	100

[1] overigen = bijdrage van overige, niet gespecificeerde productgroepen

Project : basis rapportage VCP (SAS)
Weergave: Ongewogen, vast aantal van 2 dagen, inclusief nulgebruikers
Methode : Procedure TBABS101
Tabel : Absolute bijdrage van voedingsmiddelen aan de inname van voedingsstoffen
Groep : meisjes, 13-16 jaar, 117 personen

Voedingsstof/productgroep	gemiddelde	standaard afwijking	gebruikers aantal	[%]
energie [kJ]				
melk (producten) >= 3 g vet/100 g	265	371	69	59
melk (producten) 1,5-<3 g vet/100 g	566	494	96	82
melk (producten) <1,5 g vet/100 g	246	428	55	47
kaas <= 25 g vet/100 g	29	94	15	13
kaas > 25 g vet/100 g	256	289	72	62
vlees(waren) en gevogelte <15 g vet/100	306	286	89	76
vlees(waren) en gevogelte 15-<25g vet/10	294	344	64	55
vlees (waren (>=25 g vet/100 g)	264	333	72	62
margarine en roomboter	329	414	79	68
halvarine	161	200	70	60
olie, bak- en braadvet, frituurvet	208	272	65	56
hartige sauzen met vet	123	167	59	50
hartige sauzen zonder vet	15	48	18	15
noten en zaden	78	207	22	19
droge snacks (chips, zoutjes etc)	316	444	59	50
overige hartige snacks	128	257	33	28
vruchtensappen / -siropen	230	337	65	56
frisdranken/limonades	531	486	95	81
light frisdranken/limonades en bronwater	3	10	24	21
koffie	0	2	11	9
overigen	4322	1228	117	100
Dag totaal	8670	1865	117	100
energie [kcal]				
melk (producten) >= 3 g vet/100 g	63	89	69	59
melk (producten) 1,5-<3 g vet/100 g	134	117	96	82
melk (producten) <1,5 g vet/100 g	58	101	55	47
kaas <= 25 g vet/100 g	7	23	15	13
kaas > 25 g vet/100 g	62	70	72	62
vlees(waren) en gevogelte <15 g vet/100	73	68	89	76
vlees(waren) en gevogelte 15-<25g vet/10	71	83	64	55
vlees (waren (>=25 g vet/100 g)	64	80	72	62
margarine en roomboter	80	101	79	68
halvarine	39	49	70	60
olie, bak- en braadvet, frituurvet	51	66	65	56
hartige sauzen met vet	30	40	59	50
hartige sauzen zonder vet	3	11	18	15
noten en zaden	19	50	22	19
droge snacks (chips, zoutjes etc)	76	107	59	50
overige hartige snacks	31	62	33	28
vruchtensappen / -siropen	54	79	65	56
frisdranken/limonades	125	114	95	81
light frisdranken/limonades en bronwater	1	2	24	21
koffie	0	0	11	9
overigen	1024	292	117	100
Dag totaal	2064	444	117	100
eiwit totaal [g]				
Overigen	28	9	117	100
melk (producten) >= 3 g vet/100 g	2	4	69	59
melk (producten) 1,5-<3 g vet/100 g	8	7	96	82
melk (producten) <1,5 g vet/100 g	3	5	54	46
kaas <= 25 g vet/100 g	1	2	15	13
kaas > 25 g vet/100 g	4	4	72	62
vlees(waren) en gevogelte <15 g vet/100	12	11	89	76
vlees(waren) en gevogelte 15-<25g vet/10	5	7	64	55
vlees (waren (>=25 g vet/100 g)	3	4	72	62
margarine en roomboter	0	0	77	66
halvarine	0	0	65	56
olie, bak- en braadvet, frituurvet	0	0	54	46

[1] overigen = bijdrage van overige, niet gespecificeerde productgroepen

Project : basis rapportage VCP (SAS)
Weergave: Ongewogen, vast aantal van 2 dagen, inclusief nulgebruikers
Methode : Procedure TBABS101
Tabel : Absolute bijdrage van voedingsmiddelen aan de inname van voedingsstoffen
Groep : meisjes, 13-16 jaar, 117 personen

Voedingsstof/productgroep	gemiddelde	standaard afwijking	gebruikers aantal	[%]
hartige sauzen met vet	0	1	55	47
hartige sauzen zonder vet	0	0	18	15
noten en zaden	1	2	22	19
droge snacks (chips, zoutjes etc)	1	1	59	50
overige hartige snacks	1	2	33	28
vruchtensappen / -siropen	1	1	65	56
frisdranken/limonades	0	0	13	11
Dag totaal	70	17	117	100
plantaardig eiwit [g]				
Overigen	23	7	117	100
melk (producten) >= 3 g vet/100 g	0	0	9	8
melk (producten) 1,5-<3 g vet/100 g	0	0	35	30
melk (producten) <1,5 g vet/100 g	0	0	8	7
vlees(waren) en gevogelte <15 g vet/100	0	0	7	6
vlees (waren (>=25 g vet/100 g)	0	0	2	2
margarine en roomboter	0	0	52	44
halvarine	0	0	65	56
olie, bak- en braadvet, frituurvet	0	0	54	46
hartige sauzen met vet	0	1	46	39
hartige sauzen zonder vet	0	0	18	15
noten en zaden	1	2	22	19
droge snacks (chips, zoutjes etc)	1	1	58	50
overige hartige snacks	0	1	24	21
vruchtensappen / -siropen	0	1	62	53
frisdranken/limonades	0	0	13	11
Dag totaal	26	7	117	100
dierlijk eiwit [g]				
Overigen	5	5	113	97
melk (producten) >= 3 g vet/100 g	2	4	69	59
melk (producten) 1,5-<3 g vet/100 g	8	7	96	82
melk (producten) <1,5 g vet/100 g	3	5	54	46
kaas <= 25 g vet/100 g	1	2	15	13
kaas > 25 g vet/100 g	4	5	72	62
vlees(waren) en gevogelte <15 g vet/100	12	11	89	76
vlees(waren) en gevogelte 15-<25g vet/10	5	7	64	55
vlees (waren (>=25 g vet/100 g)	3	4	72	62
margarine en roomboter	0	0	77	66
halvarine	0	0	62	53
olie, bak- en braadvet, frituurvet	0	0	7	6
hartige sauzen met vet	0	0	36	31
hartige sauzen zonder vet	0	0	3	3
droge snacks (chips, zoutjes etc)	0	0	5	4
overige hartige snacks	1	2	33	28
vruchtensappen / -siropen	0	0	6	5
Dag totaal	44	14	117	100
vet totaal [g]				
Overigen	25	12	117	100
melk (producten) >= 3 g vet/100 g	4	5	69	59
melk (producten) 1,5-<3 g vet/100 g	4	4	96	82
melk (producten) <1,5 g vet/100 g	0	1	53	45
kaas <= 25 g vet/100 g	1	2	15	13
kaas > 25 g vet/100 g	5	6	72	62
vlees(waren) en gevogelte <15 g vet/100	3	3	89	76
vlees(waren) en gevogelte 15-<25g vet/10	5	6	64	55
vlees (waren (>=25 g vet/100 g)	6	7	72	62
margarine en roomboter	9	11	79	68
halvarine	4	5	70	60

[1] overigen = bijdrage van overige, niet gespecificeerde productgroepen

Project : basis rapportage VCP (SAS)
Weergave: Ongewogen, vast aantal van 2 dagen, inclusief nulgebruikers
Methode : Procedure TBABS101
Tabel : Absolute bijdrage van voedingsmiddelen aan de inname van voedingsstoffen
Groep : meisjes, 13-16 jaar, 117 personen

Voedingsstof/productgroep	gemiddelde	standaard afwijking	gebruikers aantal	[%]
olie, bak- en braadvet, frituurvet	6	7	65	56
hartige sauzen met vet	3	4	59	50
hartige sauzen zonder vet	0	0	4	3
noten en zaden	2	4	22	19
droge snacks (chips, zoutjes etc)	5	7	59	50
overige hartige snacks	2	5	33	28
vruchtensappen / -siropen	0	0	6	5
Dag totaal	83	24	117	100
verzadigde vetzuren [g]				
Overigen	10	5	117	100
melk (producten) >= 3 g vet/100 g	3	3	69	59
melk (producten) 1,5-<3 g vet/100 g	3	2	96	82
melk (producten) <1,5 g vet/100 g	0	0	53	45
kaas <= 25 g vet/100 g	0	1	15	13
kaas > 25 g vet/100 g	3	4	72	62
vlees(waren) en gevogelte <15 g vet/100	1	1	89	76
vlees(waren) en gevogelte 15-<25g vet/10	2	2	64	55
vlees (waren (>=25 g vet/100 g)	2	3	72	62
margarine en roomboter	3	5	79	68
halvarine	1	2	70	60
olie, bak- en braadvet, frituurvet	2	3	65	56
hartige sauzen met vet	0	1	59	50
noten en zaden	0	1	22	19
droge snacks (chips, zoutjes etc)	1	2	59	50
overige hartige snacks	1	1	33	28
vruchtensappen / -siropen	0	0	6	5
Dag totaal	33	10	117	100
enkelvoudig onverzadigde vetzuren [g]				
Overigen	9	5	117	100
melk (producten) >= 3 g vet/100 g	1	1	69	59
melk (producten) 1,5-<3 g vet/100 g	1	1	96	82
melk (producten) <1,5 g vet/100 g	0	0	53	45
kaas <= 25 g vet/100 g	0	0	15	13
kaas > 25 g vet/100 g	2	2	72	62
vlees(waren) en gevogelte <15 g vet/100	1	1	89	76
vlees(waren) en gevogelte 15-<25g vet/10	2	3	64	55
vlees (waren (>=25 g vet/100 g)	3	3	72	62
margarine en roomboter	2	3	79	68
halvarine	1	1	70	60
olie, bak- en braadvet, frituurvet	1	2	65	56
hartige sauzen met vet	1	2	59	50
hartige sauzen zonder vet	0	0	4	3
noten en zaden	1	2	22	19
droge snacks (chips, zoutjes etc)	3	4	59	50
overige hartige snacks	1	2	33	28
vruchtensappen / -siropen	0	0	6	5
Dag totaal	29	9	117	100
meervoudig onverzadigde vetzuren [g]				
Overigen	5	3	117	100
melk (producten) >= 3 g vet/100 g	0	0	69	59
melk (producten) 1,5-<3 g vet/100 g	0	0	96	82
melk (producten) <1,5 g vet/100 g	0	0	53	45
kaas <= 25 g vet/100 g	0	0	15	13
kaas > 25 g vet/100 g	0	0	72	62
vlees(waren) en gevogelte <15 g vet/100	0	0	89	76
vlees(waren) en gevogelte 15-<25g vet/10	0	1	64	55
vlees (waren (>=25 g vet/100 g)	1	1	72	62

[1] overigen = bijdrage van overige, niet gespecificeerde productgroepen

Project : basis rapportage VCP (SAS)
Weergave: Ongewogen, vast aantal van 2 dagen, inclusief nulgebruikers
Methode : Procedure TBABS101
Tabel : Absolute bijdrage van voedingsmiddelen aan de inname van voedingsstoffen
Groep : meisjes, 13-16 jaar, 117 personen

Voedingsstof/productgroep	gemiddelde	standaard afwijking	gebruikers aantal	[%]
margarine en roomboter	3	4	79	68
halvarine	2	2	70	60
olie, bak- en braadvet, frituurvet	2	3	65	56
hartige sauzen met vet	1	1	59	50
hartige sauzen zonder vet	0	0	3	3
noten en zaden	0	1	22	19
droge snacks (chips, zoutjes etc)	1	2	59	50
overige hartige snacks	0	1	33	28
vruchtensappen / -siropen	0	0	6	5
Dag totaal	16	6	117	100
linolzuur [g]				
Overigen	4	2	117	100
melk (producten) >= 3 g vet/100 g	0	0	69	59
melk (producten) 1,5-<3 g vet/100 g	0	0	96	82
melk (producten) <1,5 g vet/100 g	0	0	51	44
kaas <= 25 g vet/100 g	0	0	15	13
kaas > 25 g vet/100 g	0	0	72	62
vlees(waren) en gevogelte <15 g vet/100	0	0	82	70
vlees(waren) en gevogelte 15-<25g vet/10	0	0	48	41
vlees (waren (>=25 g vet/100 g)	1	1	72	62
margarine en roomboter	3	4	79	68
halvarine	2	2	70	60
olie, bak- en braadvet, frituurvet	2	3	65	56
hartige sauzen met vet	1	1	59	50
hartige sauzen zonder vet	0	0	3	3
noten en zaden	0	1	22	19
droge snacks (chips, zoutjes etc)	1	1	59	50
overige hartige snacks	0	1	33	28
vruchtensappen / -siropen	0	0	6	5
Dag totaal	14	6	117	100
cholesterol [mg]				
Overigen	69	68	117	100
melk (producten) >= 3 g vet/100 g	14	22	68	58
melk (producten) 1,5-<3 g vet/100 g	11	9	96	82
melk (producten) <1,5 g vet/100 g	1	2	51	44
kaas <= 25 g vet/100 g	2	6	15	13
kaas > 25 g vet/100 g	16	18	72	62
vlees(waren) en gevogelte <15 g vet/100	24	27	83	71
vlees(waren) en gevogelte 15-<25g vet/10	16	20	62	53
vlees (waren (>=25 g vet/100 g)	16	25	72	62
margarine en roomboter	3	11	79	68
halvarine	1	4	70	60
olie, bak- en braadvet, frituurvet	0	0	57	49
hartige sauzen met vet	1	2	55	47
noten en zaden	0	0	5	4
droge snacks (chips, zoutjes etc)	1	2	47	40
overige hartige snacks	5	9	33	28
vruchtensappen / -siropen	0	2	2	2
Dag totaal	179	87	117	100
koolhydraten totaal [g]				
Overigen	171	48	117	100
melk (producten) >= 3 g vet/100 g	5	7	69	59
melk (producten) 1,5-<3 g vet/100 g	16	15	96	82
melk (producten) <1,5 g vet/100 g	11	19	55	47
kaas <= 25 g vet/100 g	0	0	7	6
kaas > 25 g vet/100 g	0	0	6	5
vlees(waren) en gevogelte <15 g vet/100	0	0	47	40

[1] overigen = bijdrage van overige, niet gespecificeerde productgroepen

Project : basis rapportage VCP (SAS)
Weergave: Ongewogen, vast aantal van 2 dagen, inclusief nulgebruikers
Methode : Procedure TBABS101
Tabel : Absolute bijdrage van voedingsmiddelen aan de inname van voedingsstoffen
Groep : meisjes, 13-16 jaar, 117 personen

Voedingsstof/productgroep	gemiddelde	standaard afwijking	gebruikers aantal	[%]
vlees(waren) en gevogelte 15-<25g vet/10	0	1	28	24
vlees (waren (>=25 g vet/100 g)	0	0	69	59
margarine en roomboter	0	0	79	68
halvarine	0	0	65	56
olie, bak- en braadvet, frituurvet	0	0	51	44
hartige sauzen met vet	1	2	59	50
hartige sauzen zonder vet	1	3	18	15
noten en zaden	1	3	22	19
droge snacks (chips, zoutjes etc)	7	10	59	50
overige hartige snacks	1	3	33	28
vruchtensappen / -siropen	13	19	65	56
frisdranken/limonades	31	29	95	81
light frisdranken/limonades en bronwater	0	1	24	21
koffie	0	0	11	9
Dag totaal	260	65	117	100
mono- en disacchariden [g]				
Overigen	61	29	117	100
melk (producten) >= 3 g vet/100 g	5	7	69	59
melk (producten) 1,5-<3 g vet/100 g	15	13	96	82
melk (producten) <1,5 g vet/100 g	10	18	55	47
kaas <= 25 g vet/100 g	0	0	7	6
kaas > 25 g vet/100 g	0	0	6	5
vlees(waren) en gevogelte <15 g vet/100	0	0	35	30
vlees(waren) en gevogelte 15-<25g vet/10	0	0	4	3
vlees (waren (>=25 g vet/100 g)	0	0	41	35
margarine en roomboter	0	0	79	68
halvarine	0	0	65	56
olie, bak- en braadvet, frituurvet	0	0	48	41
hartige sauzen met vet	1	2	59	50
hartige sauzen zonder vet	1	2	18	15
noten en zaden	0	0	18	15
droge snacks (chips, zoutjes etc)	0	0	53	45
overige hartige snacks	0	1	22	19
vruchtensappen / -siropen	13	19	65	56
frisdranken/limonades	31	29	95	81
light frisdranken/limonades en bronwater	0	1	24	21
koffie	0	0	11	9
Dag totaal	137	48	117	100
polysacchariden [g]				
Overigen	109	30	117	100
melk (producten) >= 3 g vet/100 g	0	1	29	25
melk (producten) 1,5-<3 g vet/100 g	1	2	44	38
melk (producten) <1,5 g vet/100 g	1	1	32	27
vlees(waren) en gevogelte <15 g vet/100	0	0	21	18
vlees(waren) en gevogelte 15-<25g vet/10	0	1	24	21
vlees (waren (>=25 g vet/100 g)	0	0	58	50
margarine en roomboter	0	0	12	10
halvarine	0	0	62	53
olie, bak- en braadvet, frituurvet	0	0	7	6
hartige sauzen met vet	1	1	56	48
hartige sauzen zonder vet	0	0	15	13
noten en zaden	1	3	22	19
droge snacks (chips, zoutjes etc)	7	10	59	50
overige hartige snacks	1	3	33	28
vruchtensappen / -siropen	0	0	2	2
Dag totaal	122	33	117	100

[1] overigen = bijdrage van overige, niet gespecificeerde productgroepen

Project : basis rapportage VCP (SAS)
Weergave: Ongewogen, vast aantal van 2 dagen, inclusief nulgebruikers
Methode : Procedure TBABS101
Tabel : Absolute bijdrage van voedingsmiddelen aan de inname van voedingsstoffen
Groep : meisjes, 13-16 jaar, 117 personen

Voedingsstof/productgroep	gemiddelde	standaard afwijking	gebruikers aantal	[%]
voedingsvezel [g]				
Overigen	16	6	117	100
melk (producten) >= 3 g vet/100 g	0	0	8	7
melk (producten) 1,5-<3 g vet/100 g	0	1	35	30
melk (producten) <1,5 g vet/100 g	0	0	10	9
vlees(waren) en gevogelte <15 g vet/100	0	0	4	3
halvarine	0	0	3	3
hartige sauzen met vet	0	0	41	35
hartige sauzen zonder vet	0	0	18	15
noten en zaden	0	1	21	18
droge snacks (chips, zoutjes etc)	1	1	59	50
overige hartige snacks	0	0	18	15
vruchtensappen / -siropen	0	1	51	44
frisdranken/limonades	0	0	7	6
koffie	0	0	11	9
Dag totaal	18	6	117	100
water [g]				
Overigen	510	244	117	100
melk (producten) >= 3 g vet/100 g	52	96	69	59
melk (producten) 1,5-<3 g vet/100 g	207	187	96	82
melk (producten) <1,5 g vet/100 g	85	143	55	47
kaas <= 25 g vet/100 g	1	3	15	13
kaas > 25 g vet/100 g	6	7	72	62
vlees(waren) en gevogelte <15 g vet/100	35	32	89	76
vlees(waren) en gevogelte 15-<25g vet/10	17	20	64	55
vlees (waren (>=25 g vet/100 g)	10	13	72	62
margarine en roomboter	2	4	79	68
halvarine	7	8	70	60
olie, bak- en braadvet, frituurvet	0	0	48	41
hartige sauzen met vet	10	18	59	50
hartige sauzen zonder vet	2	7	18	15
noten en zaden	0	0	22	19
droge snacks (chips, zoutjes etc)	0	1	59	50
overige hartige snacks	6	12	33	28
vruchtensappen / -siropen	117	181	65	56
frisdranken/limonades	242	245	95	81
light frisdranken/limonades en bronwater	88	210	29	25
koffie	18	71	11	9
thee	157	202	68	58
Dag totaal	1572	380	117	100
alcohol [g]				
Overigen	0	0	7	6
melk (producten) >= 3 g vet/100 g	0	0	1	1
hartige sauzen met vet	0	0	7	6
Dag totaal	0	0	15	13
calcium [mg]				
Overigen	224	89	117	100
melk (producten) >= 3 g vet/100 g	72	130	69	59
melk (producten) 1,5-<3 g vet/100 g	281	254	96	82
melk (producten) <1,5 g vet/100 g	112	189	55	47
kaas <= 25 g vet/100 g	19	64	15	13
kaas > 25 g vet/100 g	128	145	72	62
vlees(waren) en gevogelte <15 g vet/100	3	3	88	75
vlees(waren) en gevogelte 15-<25g vet/10	3	4	62	53
vlees (waren (>=25 g vet/100 g)	3	4	71	61
margarine en roomboter	2	2	79	68
halvarine	3	7	68	58

[1] overigen = bijdrage van overige, niet gespecificeerde productgroepen

Project : basis rapportage VCP (SAS)
Weergave: Ongewogen, vast aantal van 2 dagen, inclusief nulgebruikers
Methode : Procedure TBABS101
Tabel : Absolute bijdrage van voedingsmiddelen aan de inname van voedingsstoffen
Groep : meisjes, 13-16 jaar, 117 personen

Voedingsstof/productgroep	gemiddelde	standaard afwijking	gebruikers aantal	[%]
olie, bak- en braadvet, frituurvet	1	3	53	45
hartige sauzen met vet	2	4	58	50
hartige sauzen zonder vet	0	1	12	10
noten en zaden	2	5	22	19
droge snacks (chips, zoutjes etc)	3	5	59	50
overige hartige snacks	6	12	33	28
vruchtensappen / -siropen	17	28	65	56
frisdranken/limonades	11	12	91	78
light frisdranken/limonades en bronwater	3	8	26	22
koffie	1	2	11	9
thee	8	10	68	58
Dag totaal	904	335	117	100
fosfor [mg]				
Overigen	567	181	117	100
melk (producten) >= 3 g vet/100 g	55	87	69	59
melk (producten) 1,5-<3 g vet/100 g	216	194	96	82
melk (producten) <1,5 g vet/100 g	89	150	55	47
kaas <= 25 g vet/100 g	14	45	14	12
kaas > 25 g vet/100 g	86	97	72	62
vlees(waren) en gevogelte <15 g vet/100	107	99	89	76
vlees(waren) en gevogelte 15-<25g vet/10	44	53	64	55
vlees (waren (>=25 g vet/100 g)	34	45	71	61
margarine en roomboter	2	3	79	68
halvarine	2	3	68	58
olie, bak- en braadvet, frituurvet	1	2	38	32
hartige sauzen met vet	6	12	58	50
hartige sauzen zonder vet	0	1	12	10
noten en zaden	11	34	18	15
droge snacks (chips, zoutjes etc)	18	26	59	50
overige hartige snacks	15	31	33	28
vruchtensappen / -siropen	16	28	65	56
frisdranken/limonades	30	48	91	78
light frisdranken/limonades en bronwater	11	33	24	21
koffie	0	0	11	9
thee	3	4	68	58
Dag totaal	1326	324	117	100
ijzer [mg]				
Overigen	6.3	2.2	117	100
melk (producten) >= 3 g vet/100 g	0.0	0.1	69	59
melk (producten) 1,5-<3 g vet/100 g	0.1	0.2	96	82
melk (producten) <1,5 g vet/100 g	0.1	0.1	52	44
kaas <= 25 g vet/100 g	0.0	0.0	15	13
kaas > 25 g vet/100 g	0.0	0.0	72	62
vlees(waren) en gevogelte <15 g vet/100	0.6	0.7	89	76
vlees(waren) en gevogelte 15-<25g vet/10	0.5	0.7	64	55
vlees (waren (>=25 g vet/100 g)	0.3	0.5	72	62
margarine en roomboter	0.0	0.0	61	52
halvarine	0.0	0.0	5	4
olie, bak- en braadvet, frituurvet	0.0	0.0	59	50
hartige sauzen met vet	0.1	0.4	57	49
hartige sauzen zonder vet	0.0	0.1	3	3
noten en zaden	0.1	0.2	17	15
droge snacks (chips, zoutjes etc)	0.3	0.4	59	50
overige hartige snacks	0.2	0.3	33	28
vruchtensappen / -siropen	0.2	0.3	65	56
frisdranken/limonades	0.0	0.1	65	56
light frisdranken/limonades en bronwater	0.0	0.2	12	10
koffie	0.0	0.1	11	9

[1] overigen = bijdrage van overige, niet gespecificeerde productgroepen

Project : basis rapportage VCP (SAS)
Weergave: Ongewogen, vast aantal van 2 dagen, inclusief nulgebruikers
Methode : Procedure TBABS101
Tabel : Absolute bijdrage van voedingsmiddelen aan de inname van voedingsstoffen
Groep : meisjes, 13-16 jaar, 117 personen

Voedingsstof/productgroep	gemiddelde	standaard afwijking	gebruikers aantal	[%]
thee	0.0	0.0	68	58
Dag totaal	9.0	2.7	117	100
haem ijzer [mg]				
Overigen	0.2	0.6	49	42
melk (producten) <1,5 g vet/100 g	0.0	0.0	4	3
vlees(waren) en gevogelte <15 g vet/100	0.5	0.6	89	76
vlees(waren) en gevogelte 15-<25g vet/10	0.5	0.7	64	55
vlees (waren (>=25 g vet/100 g)	0.3	0.4	72	62
margarine en roomboter	0.0	0.0	8	7
olie, bak- en braadvet, frituurvet	0.0	0.0	53	45
hartige sauzen met vet	0.0	0.0	3	3
droge snacks (chips, zoutjes etc)	0.0	0.1	5	4
overige hartige snacks	0.1	0.3	27	23
Dag totaal	1.7	1.0	116	99
non-haem ijzer [mg]				
Overigen	6.0	2.1	117	100
melk (producten) >= 3 g vet/100 g	0.0	0.1	69	59
melk (producten) 1,5-<3 g vet/100 g	0.1	0.2	96	82
melk (producten) <1,5 g vet/100 g	0.1	0.1	51	44
kaas <= 25 g vet/100 g	0.0	0.0	15	13
kaas > 25 g vet/100 g	0.0	0.0	72	62
vlees(waren) en gevogelte <15 g vet/100	0.0	0.2	6	5
vlees (waren (>=25 g vet/100 g)	0.0	0.1	20	17
margarine en roomboter	0.0	0.0	56	48
halvarine	0.0	0.0	5	4
olie, bak- en braadvet, frituurvet	0.0	0.0	13	11
hartige sauzen met vet	0.1	0.4	57	49
hartige sauzen zonder vet	0.0	0.1	3	3
noten en zaden	0.1	0.2	17	15
droge snacks (chips, zoutjes etc)	0.3	0.4	58	50
overige hartige snacks	0.0	0.1	22	19
vruchtensappen / -siropen	0.2	0.3	64	55
frisdranken/limonades	0.0	0.1	65	56
light frisdranken/limonades en bronwater	0.0	0.2	12	10
koffie	0.0	0.1	11	9
thee	0.0	0.0	68	58
Dag totaal	7.2	2.3	117	100
natrium [mg]				
Overigen	1271	564	117	100
melk (producten) >= 3 g vet/100 g	36	56	69	59
melk (producten) 1,5-<3 g vet/100 g	113	100	96	82
melk (producten) <1,5 g vet/100 g	40	71	52	44
kaas <= 25 g vet/100 g	21	68	15	13
kaas > 25 g vet/100 g	130	149	72	62
vlees(waren) en gevogelte <15 g vet/100	142	162	87	74
vlees(waren) en gevogelte 15-<25g vet/10	82	142	64	55
vlees (waren (>=25 g vet/100 g)	157	198	71	61
margarine en roomboter	26	43	79	68
halvarine	19	28	65	56
olie, bak- en braadvet, frituurvet	17	32	48	41
hartige sauzen met vet	73	112	59	50
hartige sauzen zonder vet	38	104	18	15
noten en zaden	14	66	21	18
droge snacks (chips, zoutjes etc)	89	130	59	50
overige hartige snacks	85	175	33	28
vruchtensappen / -siropen	6	17	65	56
frisdranken/limonades	10	10	95	81

[1] overigen = bijdrage van overige, niet gespecificeerde productgroepen

Project : basis rapportage VCP (SAS)
Weergave: Ongewogen, vast aantal van 2 dagen, inclusief nulgebruikers
Methode : Procedure TBABS101
Tabel : Absolute bijdrage van voedingsmiddelen aan de inname van voedingsstoffen
Groep : meisjes, 13-16 jaar, 117 personen

Voedingsstof/productgroep	gemiddelde	standaard afwijking	gebruikers aantal	[%]
light frisdranken/limonades en bronwater	7	21	29	25
koffie	0	1	11	9
thee	3	3	68	58
Dag totaal	2380	785	117	100
kalium [mg]				
Overigen	1540	582	117	100
melk (producten) >= 3 g vet/100 g	96	165	69	59
melk (producten) 1,5-<3 g vet/100 g	363	326	96	82
melk (producten) <1,5 g vet/100 g	144	243	53	45
kaas <= 25 g vet/100 g	2	6	15	13
kaas > 25 g vet/100 g	13	15	72	62
vlees(waren) en gevogelte <15 g vet/100	173	161	89	76
vlees(waren) en gevogelte 15-<25g vet/10	84	100	64	55
vlees (waren (>=25 g vet/100 g)	42	61	72	62
margarine en roomboter	2	3	79	68
halvarine	0	0	68	58
olie, bak- en braadvet, frituurvet	7	18	58	50
hartige sauzen met vet	21	75	58	50
hartige sauzen zonder vet	3	11	12	10
noten en zaden	17	45	21	18
droge snacks (chips, zoutjes etc)	115	176	59	50
overige hartige snacks	22	41	33	28
vruchtensappen / -siropen	189	324	65	56
frisdranken/limonades	14	19	95	81
light frisdranken/limonades en bronwater	3	19	29	25
koffie	14	54	11	9
thee	13	17	68	58
Dag totaal	2876	774	117	100
magnesium [mg]				
Overigen	144	52	117	100
melk (producten) >= 3 g vet/100 g	8	13	57	49
melk (producten) 1,5-<3 g vet/100 g	28	25	96	82
melk (producten) <1,5 g vet/100 g	10	18	55	47
kaas <= 25 g vet/100 g	1	2	13	11
kaas > 25 g vet/100 g	5	6	70	60
vlees(waren) en gevogelte <15 g vet/100	13	12	89	76
vlees(waren) en gevogelte 15-<25g vet/10	6	8	64	55
vlees (waren (>=25 g vet/100 g)	3	4	71	61
margarine en roomboter	0	0	79	68
halvarine	0	0	5	4
olie, bak- en braadvet, frituurvet	0	0	37	32
hartige sauzen met vet	2	6	57	49
hartige sauzen zonder vet	0	1	12	10
noten en zaden	6	17	21	18
droge snacks (chips, zoutjes etc)	7	10	58	50
overige hartige snacks	2	5	33	28
vruchtensappen / -siropen	10	18	65	56
frisdranken/limonades	1	2	95	81
light frisdranken/limonades en bronwater	0	1	24	21
koffie	1	4	11	9
thee	2	2	68	58
Dag totaal	251	69	117	100
zink [mg]				
Overigen	3.1	1.1	117	100
melk (producten) >= 3 g vet/100 g	0.2	0.4	63	54
melk (producten) 1,5-<3 g vet/100 g	0.9	0.8	93	79
melk (producten) <1,5 g vet/100 g	0.3	0.5	52	44

[1] overigen = bijdrage van overige, niet gespecificeerde productgroepen

Project : basis rapportage VCP (SAS)
Weergave: Ongewogen, vast aantal van 2 dagen, inclusief nulgebruikers
Methode : Procedure TBABS101
Tabel : Absolute bijdrage van voedingsmiddelen aan de inname van voedingsstoffen
Groep : meisjes, 13-16 jaar, 117 personen

Voedingsstof/productgroep	gemiddelde	standaard afwijking	gebruikers aantal	[%]
kaas <= 25 g vet/100 g	0.1	0.2	13	11
kaas > 25 g vet/100 g	0.6	0.7	69	59
vlees(waren) en gevogelte <15 g vet/100	1.1	1.2	89	76
vlees(waren) en gevogelte 15-<25g vet/10	0.9	1.3	64	55
vlees (waren (>=25 g vet/100 g)	0.4	0.5	71	61
margarine en roomboter	0.0	0.0	78	67
halvarine	0.0	0.0	5	4
olie, bak- en braadvet, frituurvet	0.0	0.0	49	42
hartige sauzen met vet	0.0	0.1	57	49
hartige sauzen zonder vet	0.0	0.1	12	10
noten en zaden	0.1	0.2	21	18
droge snacks (chips, zoutjes etc)	0.1	0.2	58	50
overige hartige snacks	0.1	0.2	33	28
vruchtensappen / -siropen	0.0	0.1	65	56
frisdranken/limonades	0.0	0.0	68	58
light frisdranken/limonades en bronwater	0.0	0.0	19	16
koffie	0.0	0.0	11	9
thee	0.0	0.0	68	58
Dag totaal	8.1	2.3	117	100
selenium [µg]				
Overigen	16	8	117	100
melk (producten) >= 3 g vet/100 g	1	2	55	47
melk (producten) 1,5-<3 g vet/100 g	2	2	93	79
melk (producten) <1,5 g vet/100 g	1	2	50	43
kaas <= 25 g vet/100 g	0	1	12	10
kaas > 25 g vet/100 g	2	2	69	59
vlees(waren) en gevogelte <15 g vet/100	6	7	87	74
vlees(waren) en gevogelte 15-<25g vet/10	3	3	62	53
vlees (waren (>=25 g vet/100 g)	2	3	71	61
margarine en roomboter	0	0	78	67
halvarine	0	0	68	58
olie, bak- en braadvet, frituurvet	0	1	42	36
hartige sauzen met vet	0	0	46	39
hartige sauzen zonder vet	0	0	9	8
noten en zaden	0	1	16	14
droge snacks (chips, zoutjes etc)	0	0	52	44
overige hartige snacks	1	2	33	28
vruchtensappen / -siropen	0	0	24	21
frisdranken/limonades	0	0	30	26
koffie	0	0	11	9
Dag totaal	35	12	117	100
koper [mg]				
Overigen	0.67	0.22	117	100
melk (producten) >= 3 g vet/100 g	0.01	0.02	55	47
melk (producten) 1,5-<3 g vet/100 g	0.04	0.06	93	79
melk (producten) <1,5 g vet/100 g	0.01	0.02	50	43
kaas <= 25 g vet/100 g	0.00	0.00	12	10
kaas > 25 g vet/100 g	0.01	0.01	69	59
vlees(waren) en gevogelte <15 g vet/100	0.03	0.06	87	74
vlees(waren) en gevogelte 15-<25g vet/10	0.02	0.02	62	53
vlees (waren (>=25 g vet/100 g)	0.03	0.06	71	61
margarine en roomboter	0.00	0.00	78	67
halvarine	0.00	0.00	68	58
olie, bak- en braadvet, frituurvet	0.00	0.00	47	40
hartige sauzen met vet	0.01	0.04	46	39
hartige sauzen zonder vet	0.00	0.01	12	10
noten en zaden	0.03	0.09	18	15
droge snacks (chips, zoutjes etc)	0.03	0.04	57	49
overige hartige snacks	0.01	0.02	33	28

[1] overigen = bijdrage van overige, niet gespecificeerde productgroepen

Project : basis rapportage VCP (SAS)
Weergave: Ongewogen, vast aantal van 2 dagen, inclusief nulgebruikers
Methode : Procedure TBABS101
Tabel : Absolute bijdrage van voedingsmiddelen aan de inname van voedingsstoffen
Groep : meisjes, 13-16 jaar, 117 personen

Voedingsstof/productgroep	gemiddelde	standaard afwijking	gebruikers aantal	[%]
vruchtensappen / -siropen	0.02	0.04	65	56
frisdranken/limonades	0.02	0.02	80	68
light frisdranken/limonades en bronwater	0.01	0.02	23	20
koffie	0.00	0.01	11	9
thee	0.02	0.02	68	58
Dag totaal	0.95	0.30	117	100
retinol equivalenten [µg]				
Overigen	206	238	116	99
melk (producten) >= 3 g vet/100 g	24	45	68	58
melk (producten) 1,5-<3 g vet/100 g	37	32	96	82
melk (producten) <1,5 g vet/100 g	3	6	53	45
kaas <= 25 g vet/100 g	6	18	14	12
kaas > 25 g vet/100 g	46	52	72	62
vlees(waren) en gevogelte <15 g vet/100	42	308	58	50
vlees(waren) en gevogelte 15-<25g vet/10	4	5	53	45
vlees (waren (>=25 g vet/100 g)	151	479	64	55
margarine en roomboter	78	98	79	68
halvarine	78	96	70	60
olie, bak- en braadvet, frituurvet	33	55	47	40
hartige sauzen met vet	5	25	47	40
hartige sauzen zonder vet	2	8	12	10
noten en zaden	0	0	5	4
droge snacks (chips, zoutjes etc)	1	2	47	40
overige hartige snacks	4	11	32	27
vruchtensappen / -siropen	4	13	22	19
Dag totaal	724	702	117	100
vitamine B1 [mg]				
Overigen	0.53	0.34	117	100
melk (producten) >= 3 g vet/100 g	0.03	0.04	69	59
melk (producten) 1,5-<3 g vet/100 g	0.07	0.06	93	79
melk (producten) <1,5 g vet/100 g	0.03	0.08	50	43
kaas <= 25 g vet/100 g	0.00	0.00	15	13
kaas > 25 g vet/100 g	0.00	0.01	72	62
vlees(waren) en gevogelte <15 g vet/100	0.15	0.18	89	76
vlees(waren) en gevogelte 15-<25g vet/10	0.05	0.08	64	55
vlees (waren (>=25 g vet/100 g)	0.05	0.09	72	62
margarine en roomboter	0.00	0.00	8	7
hartige sauzen met vet	0.05	0.12	41	35
hartige sauzen zonder vet	0.00	0.01	12	10
noten en zaden	0.01	0.04	22	19
droge snacks (chips, zoutjes etc)	0.01	0.02	51	44
overige hartige snacks	0.01	0.02	33	28
vruchtensappen / -siropen	0.04	0.08	50	43
koffie	0.00	0.01	11	9
Dag totaal	1.04	0.44	117	100
vitamine B2 [mg]				
Overigen	0.44	0.15	117	100
melk (producten) >= 3 g vet/100 g	0.13	0.20	69	59
melk (producten) 1,5-<3 g vet/100 g	0.41	0.37	96	82
melk (producten) <1,5 g vet/100 g	0.16	0.27	53	45
kaas <= 25 g vet/100 g	0.01	0.02	15	13
kaas > 25 g vet/100 g	0.03	0.03	72	62
vlees(waren) en gevogelte <15 g vet/100	0.06	0.09	89	76
vlees(waren) en gevogelte 15-<25g vet/10	0.03	0.04	64	55
vlees (waren (>=25 g vet/100 g)	0.04	0.07	72	62
margarine en roomboter	0.00	0.00	8	7
hartige sauzen met vet	0.00	0.01	46	39

[1] overigen = bijdrage van overige, niet gespecificeerde productgroepen

Project : basis rapportage VCP (SAS)
Weergave: Ongewogen, vast aantal van 2 dagen, inclusief nulgebruikers
Methode : Procedure TBABS101
Tabel : Absolute bijdrage van voedingsmiddelen aan de inname van voedingsstoffen
Groep : meisjes, 13-16 jaar, 117 personen

Voedingsstof/productgroep	gemiddelde	standaard afwijking	gebruikers aantal	[%]
hartige sauzen zonder vet	0.00	0.01	12	10
noten en zaden	0.00	0.01	22	19
droge snacks (chips, zoutjes etc)	0.01	0.01	59	50
overige hartige snacks	0.01	0.02	33	28
vruchtensappen / -siropen	0.02	0.06	50	43
koffie	0.00	0.01	11	9
thee	0.01	0.01	68	58
Dag totaal	1.36	0.45	117	100
vitamine B6 [mg]				
Overigen	0.78	0.34	117	100
melk (producten) >= 3 g vet/100 g	0.03	0.04	69	59
melk (producten) 1,5-<3 g vet/100 g	0.09	0.08	93	79
melk (producten) <1,5 g vet/100 g	0.03	0.10	50	43
kaas <= 25 g vet/100 g	0.00	0.01	15	13
kaas > 25 g vet/100 g	0.01	0.01	72	62
vlees(waren) en gevogelte <15 g vet/100	0.17	0.20	89	76
vlees(waren) en gevogelte 15-<25g vet/10	0.04	0.06	64	55
vlees (waren (>=25 g vet/100 g)	0.03	0.04	72	62
hartige sauzen met vet	0.01	0.02	22	19
hartige sauzen zonder vet	0.00	0.01	12	10
noten en zaden	0.01	0.03	18	15
droge snacks (chips, zoutjes etc)	0.07	0.12	52	44
overige hartige snacks	0.01	0.03	33	28
vruchtensappen / -siropen	0.04	0.07	62	53
light frisdranken/limonades en bronwater	0.00	0.00	1	1
thee	0.03	0.04	68	58
Dag totaal	1.34	0.46	117	100
vitamine D [µg]				
Overigen	0.6	0.6	114	97
melk (producten) >= 3 g vet/100 g	0.1	0.1	56	48
melk (producten) 1,5-<3 g vet/100 g	0.1	0.1	95	81
melk (producten) <1,5 g vet/100 g	0.0	0.1	31	26
kaas <= 25 g vet/100 g	0.0	0.0	12	10
kaas > 25 g vet/100 g	0.1	0.1	70	60
vlees(waren) en gevogelte <15 g vet/100	0.1	0.2	87	74
vlees(waren) en gevogelte 15-<25g vet/10	0.1	0.1	62	53
vlees (waren (>=25 g vet/100 g)	0.1	0.2	71	61
margarine en roomboter	0.8	1.0	78	67
halvarine	0.8	1.0	70	60
olie, bak- en braadvet, frituurvet	0.4	0.6	48	41
hartige sauzen met vet	0.0	0.1	42	36
droge snacks (chips, zoutjes etc)	0.0	0.1	7	6
overige hartige snacks	0.1	0.1	33	28
Dag totaal	3.4	1.5	117	100
vitamine E [mg]				
Overigen	4.1	2.3	117	100
melk (producten) >= 3 g vet/100 g	0.1	0.2	61	52
melk (producten) 1,5-<3 g vet/100 g	0.1	0.1	93	79
melk (producten) <1,5 g vet/100 g	0.1	0.4	38	32
kaas <= 25 g vet/100 g	0.0	0.0	12	10
kaas > 25 g vet/100 g	0.1	0.1	70	60
vlees(waren) en gevogelte <15 g vet/100	0.1	0.2	72	62
vlees(waren) en gevogelte 15-<25g vet/10	0.1	0.2	62	53
vlees (waren (>=25 g vet/100 g)	0.0	0.1	70	60
margarine en roomboter	2.5	3.6	79	68
halvarine	1.4	1.6	70	60
olie, bak- en braadvet, frituurvet	1.4	2.3	63	54

[1] overigen = bijdrage van overige, niet gespecificeerde productgroepen

Project : basis rapportage VCP (SAS)
Weergave: Ongewogen, vast aantal van 2 dagen, inclusief nulgebruikers
Methode : Procedure TBABS101
Tabel : Absolute bijdrage van voedingsmiddelen aan de inname van voedingsstoffen
Groep : meisjes, 13-16 jaar, 117 personen

Voedingsstof/productgroep	gemiddelde	standaard afwijking	gebruikers aantal	[%]
hartige sauzen met vet	0.7	1.3	44	38
hartige sauzen zonder vet	0.0	0.0	9	8
noten en zaden	0.2	0.5	18	15
droge snacks (chips, zoutjes etc)	0.5	0.9	50	43
overige hartige snacks	0.5	1.3	33	28
vruchtensappen / -siropen	0.3	0.6	54	46
Dag totaal	12.1	5.5	117	100
vitamine C [mg]				
Overigen	41	35	116	99
melk (producten) >= 3 g vet/100 g	1	2	46	39
melk (producten) 1,5-<3 g vet/100 g	4	4	96	82
melk (producten) <1,5 g vet/100 g	1	2	53	45
kaas <= 25 g vet/100 g	0	0	12	10
kaas > 25 g vet/100 g	0	0	70	60
vlees(waren) en gevogelte <15 g vet/100	0	1	36	31
vlees(waren) en gevogelte 15-<25g vet/10	4	6	42	36
vlees (waren (>=25 g vet/100 g)	0	1	27	23
hartige sauzen met vet	0	2	22	19
hartige sauzen zonder vet	0	1	12	10
noten en zaden	0	0	4	3
droge snacks (chips, zoutjes etc)	1	2	48	41
overige hartige snacks	0	0	13	11
vruchtensappen / -siropen	24	49	54	46
frisdranken/limonades	2	3	39	33
light frisdranken/limonades en bronwater	1	3	6	5
thee	1	1	68	58
Dag totaal	81	61	117	100

[1] overigen = bijdrage van overige, niet gespecificeerde productgroepen

[1] overigen = bijdrage van overige, niet gespecificeerde productgroepen

Project : basis rapportage VCP (SAS)
Weergave: Ongewogen, vast aantal van 2 dagen, inclusief nulgebruikers
Methode : Procedure TBABS101
Tabel : Absolute bijdrage van voedingsmiddelen aan de inname van voedingsstoffen
Groep : vrouwen, 16-19 jaar, 139 personen

Voedingsstof/productgroep	gemiddelde	standaard afwijking	gebruikers aantal	[%]
energie [kJ]				
melk (producten) >= 3 g vet/100 g	205	328	73	53
melk (producten) 1,5-<3 g vet/100 g	490	524	106	76
melk (producten) <1,5 g vet/100 g	230	331	78	56
kaas <= 25 g vet/100 g	22	70	20	14
kaas > 25 g vet/100 g	353	354	105	76
vlees(waren) en gevogelte <15 g vet/100	305	350	98	71
vlees(waren) en gevogelte 15-<25g vet/10	329	402	76	55
vlees (waren (>=25 g vet/100 g)	281	425	73	53
margarine en roomboter	339	430	106	76
halvarine	116	158	64	46
olie, bak- en braadvet, frituurvet	222	328	77	55
hartige sauzen met vet	126	177	77	55
hartige sauzen zonder vet	9	28	21	15
noten en zaden	46	152	18	13
droge snacks (chips, zoutjes etc)	328	529	63	45
overige hartige snacks	166	361	40	29
vruchtensappen / -siropen	230	355	68	49
frisdranken/limonades	536	665	106	76
light frisdranken/limonades en bronwater	4	17	25	18
koffie	2	3	36	26
overigen	4759	1502	139	100
Dag totaal	9096	2287	139	100
energie [kcal]				
melk (producten) >= 3 g vet/100 g	49	78	73	53
melk (producten) 1,5-<3 g vet/100 g	116	125	106	76
melk (producten) <1,5 g vet/100 g	54	78	78	56
kaas <= 25 g vet/100 g	5	17	20	14
kaas > 25 g vet/100 g	85	85	105	76
vlees(waren) en gevogelte <15 g vet/100	73	84	98	71
vlees(waren) en gevogelte 15-<25g vet/10	79	97	76	55
vlees (waren (>=25 g vet/100 g)	68	103	73	53
margarine en roomboter	82	105	106	76
halvarine	28	38	64	46
olie, bak- en braadvet, frituurvet	54	80	77	55
hartige sauzen met vet	30	43	77	55
hartige sauzen zonder vet	2	7	21	15
noten en zaden	11	37	18	13
droge snacks (chips, zoutjes etc)	79	127	63	45
overige hartige snacks	40	87	40	29
vruchtensappen / -siropen	54	84	68	49
frisdranken/limonades	126	157	106	76
light frisdranken/limonades en bronwater	1	4	25	18
koffie	0	1	36	26
overigen	1128	357	139	100
Dag totaal	2166	546	139	100
eiwit totaal [g]				
Overigen	30	10	139	100
melk (producten) >= 3 g vet/100 g	2	4	73	53
melk (producten) 1,5-<3 g vet/100 g	7	8	106	76
melk (producten) <1,5 g vet/100 g	4	5	78	56
kaas <= 25 g vet/100 g	0	1	20	14
kaas > 25 g vet/100 g	5	5	105	76
vlees(waren) en gevogelte <15 g vet/100	11	12	98	71
vlees(waren) en gevogelte 15-<25g vet/10	6	7	76	55
vlees (waren (>=25 g vet/100 g)	3	5	73	53
margarine en roomboter	0	0	101	73
halvarine	0	0	59	42
olie, bak- en braadvet, frituurvet	0	0	61	44

[1] overigen = bijdrage van overige, niet gespecificeerde productgroepen

Project : basis rapportage VCP (SAS)
Weergave: Ongewogen, vast aantal van 2 dagen, inclusief nulgebruikers
Methode : Procedure TBABS101
Tabel : Absolute bijdrage van voedingsmiddelen aan de inname van voedingsstoffen
Groep : vrouwen, 16-19 jaar, 139 personen

Voedingsstof/productgroep	gemiddelde	standaard afwijking	gebruikers aantal	[%]
hartige sauzen met vet	0	1	70	50
hartige sauzen zonder vet	0	0	21	15
noten en zaden	0	1	18	13
droge snacks (chips, zoutjes etc)	1	1	63	45
overige hartige snacks	2	4	40	29
vruchtensappen / -siropen	1	1	67	48
frisdranken/limonades	0	0	10	7
Dag totaal	72	20	139	100
plantaardig eiwit [g]				
Overigen	24	7	139	100
melk (producten) >= 3 g vet/100 g	0	0	16	12
melk (producten) 1,5-<3 g vet/100 g	0	0	42	30
melk (producten) <1,5 g vet/100 g	0	0	16	12
kaas > 25 g vet/100 g	0	0	2	1
vlees(waren) en gevogelte <15 g vet/100	0	0	7	5
vlees (waren (>=25 g vet/100 g)	0	0	3	2
margarine en roomboter	0	0	60	43
halvarine	0	0	59	42
olie, bak- en braadvet, frituurvet	0	0	61	44
hartige sauzen met vet	0	1	59	42
hartige sauzen zonder vet	0	0	21	15
noten en zaden	0	1	18	13
droge snacks (chips, zoutjes etc)	1	1	60	43
overige hartige snacks	0	1	34	24
vruchtensappen / -siropen	0	1	66	47
frisdranken/limonades	0	0	10	7
Dag totaal	27	8	139	100
dierlijk eiwit [g]				
Overigen	6	7	130	94
melk (producten) >= 3 g vet/100 g	2	4	73	53
melk (producten) 1,5-<3 g vet/100 g	7	8	106	76
melk (producten) <1,5 g vet/100 g	3	5	77	55
kaas <= 25 g vet/100 g	0	1	20	14
kaas > 25 g vet/100 g	5	6	105	76
vlees(waren) en gevogelte <15 g vet/100	11	12	98	71
vlees(waren) en gevogelte 15-<25g vet/10	6	7	76	55
vlees (waren (>=25 g vet/100 g)	3	5	73	53
margarine en roomboter	0	0	101	73
halvarine	0	0	59	42
olie, bak- en braadvet, frituurvet	0	0	10	7
hartige sauzen met vet	0	0	47	34
hartige sauzen zonder vet	0	0	1	1
droge snacks (chips, zoutjes etc)	0	0	7	5
overige hartige snacks	1	3	40	29
vruchtensappen / -siropen	0	1	5	4
Dag totaal	45	17	139	100
vet totaal [g]				
Overigen	28	15	139	100
melk (producten) >= 3 g vet/100 g	3	4	73	53
melk (producten) 1,5-<3 g vet/100 g	4	4	106	76
melk (producten) <1,5 g vet/100 g	0	1	77	55
kaas <= 25 g vet/100 g	0	1	20	14
kaas > 25 g vet/100 g	7	7	105	76
vlees(waren) en gevogelte <15 g vet/100	3	4	98	71
vlees(waren) en gevogelte 15-<25g vet/10	6	7	76	55
vlees (waren (>=25 g vet/100 g)	6	9	73	53
margarine en roomboter	9	12	106	76

[1] overigen = bijdrage van overige, niet gespecificeerde productgroepen

Project : basis rapportage VCP (SAS)
Weergave: Ongewogen, vast aantal van 2 dagen, inclusief nulgebruikers
Methode : Procedure TBABS101
Tabel : Absolute bijdrage van voedingsmiddelen aan de inname van voedingsstoffen
Groep : vrouwen, 16-19 jaar, 139 personen

Voedingsstof/productgroep	gemiddelde	standaard afwijking	gebruikers aantal	[%]
halvarine	3	4	64	46
olie, bak- en braadvet, frituurvet	6	9	77	55
hartige sauzen met vet	3	4	77	55
hartige sauzen zonder vet	0	0	3	2
noten en zaden	1	3	18	13
droge snacks (chips, zoutjes etc)	5	8	63	45
overige hartige snacks	3	6	40	29
vruchtensappen / -siropen	0	0	7	5
Dag totaal	86	29	139	100
verzadigde vetzuren [g]				
Overigen	10	6	139	100
melk (producten) >= 3 g vet/100 g	2	3	73	53
melk (producten) 1,5-<3 g vet/100 g	2	2	106	76
melk (producten) <1,5 g vet/100 g	0	0	77	55
kaas <= 25 g vet/100 g	0	1	20	14
kaas > 25 g vet/100 g	4	4	105	76
vlees(waren) en gevogelte <15 g vet/100	1	2	98	71
vlees(waren) en gevogelte 15-<25g vet/10	2	3	76	55
vlees (waren (>=25 g vet/100 g)	2	3	73	53
margarine en roomboter	4	5	106	76
halvarine	1	1	64	46
olie, bak- en braadvet, frituurvet	2	3	77	55
hartige sauzen met vet	1	1	77	55
noten en zaden	0	1	18	13
droge snacks (chips, zoutjes etc)	1	2	63	45
overige hartige snacks	1	2	40	29
vruchtensappen / -siropen	0	0	7	5
Dag totaal	34	12	139	100
enkelvoudig onverzadigde vetzuren [g]				
Overigen	10	6	139	100
melk (producten) >= 3 g vet/100 g	1	1	73	53
melk (producten) 1,5-<3 g vet/100 g	1	1	106	76
melk (producten) <1,5 g vet/100 g	0	0	77	55
kaas <= 25 g vet/100 g	0	0	20	14
kaas > 25 g vet/100 g	2	2	105	76
vlees(waren) en gevogelte <15 g vet/100	1	2	98	71
vlees(waren) en gevogelte 15-<25g vet/10	3	3	76	55
vlees (waren (>=25 g vet/100 g)	3	4	73	53
margarine en roomboter	2	3	106	76
halvarine	1	1	64	46
olie, bak- en braadvet, frituurvet	2	3	77	55
hartige sauzen met vet	1	2	77	55
hartige sauzen zonder vet	0	0	3	2
noten en zaden	0	2	18	13
droge snacks (chips, zoutjes etc)	3	4	63	45
overige hartige snacks	1	3	40	29
vruchtensappen / -siropen	0	0	7	5
Dag totaal	31	12	139	100
meervoudig onverzadigde vetzuren [g]				
Overigen	5	3	139	100
melk (producten) >= 3 g vet/100 g	0	0	73	53
melk (producten) 1,5-<3 g vet/100 g	0	0	106	76
melk (producten) <1,5 g vet/100 g	0	0	77	55
kaas <= 25 g vet/100 g	0	0	20	14
kaas > 25 g vet/100 g	0	0	105	76
vlees(waren) en gevogelte <15 g vet/100	0	1	98	71
vlees(waren) en gevogelte 15-<25g vet/10	1	1	76	55

[1] overigen = bijdrage van overige, niet gespecificeerde productgroepen

Project : basis rapportage VCP (SAS)
Weergave: Ongewogen, vast aantal van 2 dagen, inclusief nulgebruikers
Methode : Procedure TBABS101
Tabel : Absolute bijdrage van voedingsmiddelen aan de inname van voedingsstoffen
Groep : vrouwen, 16-19 jaar, 139 personen

Voedingsstof/productgroep	gemiddelde	standaard afwijking	gebruikers aantal	[%]
vlees (waren (>=25 g vet/100 g)	1	1	73	53
margarine en roomboter	3	4	106	76
halvarine	1	2	63	45
olie, bak- en braadvet, frituurvet	2	3	77	55
hartige sauzen met vet	1	1	77	55
hartige sauzen zonder vet	0	0	1	1
noten en zaden	0	1	18	13
droge snacks (chips, zoutjes etc)	1	2	63	45
overige hartige snacks	0	1	40	29
vruchtensappen / -siropen	0	0	7	5
Dag totaal	16	7	139	100
linolzuur [g]				
Overigen	4	3	139	100
melk (producten) >= 3 g vet/100 g	0	0	73	53
melk (producten) 1,5-<3 g vet/100 g	0	0	106	76
melk (producten) <1,5 g vet/100 g	0	0	73	53
kaas <= 25 g vet/100 g	0	0	19	14
kaas > 25 g vet/100 g	0	0	105	76
vlees(waren) en gevogelte <15 g vet/100	0	1	91	65
vlees(waren) en gevogelte 15-<25g vet/10	0	1	60	43
vlees (waren (>=25 g vet/100 g)	1	1	73	53
margarine en roomboter	2	4	106	76
halvarine	1	2	63	45
olie, bak- en braadvet, frituurvet	2	3	77	55
hartige sauzen met vet	1	1	77	55
hartige sauzen zonder vet	0	0	1	1
noten en zaden	0	1	18	13
droge snacks (chips, zoutjes etc)	1	1	63	45
overige hartige snacks	0	1	40	29
vruchtensappen / -siropen	0	0	7	5
Dag totaal	13	6	139	100
cholesterol [mg]				
Overigen	77	72	139	100
melk (producten) >= 3 g vet/100 g	10	19	72	52
melk (producten) 1,5-<3 g vet/100 g	9	10	106	76
melk (producten) <1,5 g vet/100 g	1	1	74	53
kaas <= 25 g vet/100 g	1	5	19	14
kaas > 25 g vet/100 g	22	22	105	76
vlees(waren) en gevogelte <15 g vet/100	19	24	92	66
vlees(waren) en gevogelte 15-<25g vet/10	17	21	73	53
vlees (waren (>=25 g vet/100 g)	15	25	73	53
margarine en roomboter	5	14	106	76
halvarine	1	3	63	45
olie, bak- en braadvet, frituurvet	0	2	59	42
hartige sauzen met vet	1	2	68	49
noten en zaden	0	0	5	4
droge snacks (chips, zoutjes etc)	1	5	54	39
overige hartige snacks	6	14	40	29
vruchtensappen / -siropen	0	1	1	1
Dag totaal	185	84	139	100
koolhydraten totaal [g]				
Overigen	185	56	139	100
melk (producten) >= 3 g vet/100 g	4	7	73	53
melk (producten) 1,5-<3 g vet/100 g	14	15	106	76
melk (producten) <1,5 g vet/100 g	9	15	78	56
kaas <= 25 g vet/100 g	0	0	12	9
kaas > 25 g vet/100 g	0	0	14	10

[1] overigen = bijdrage van overige, niet gespecificeerde productgroepen

Project : basis rapportage VCP (SAS)
Weergave: Ongewogen, vast aantal van 2 dagen, inclusief nulgebruikers
Methode : Procedure TBABS101
Tabel : Absolute bijdrage van voedingsmiddelen aan de inname van voedingsstoffen
Groep : vrouwen, 16-19 jaar, 139 personen

Voedingsstof/productgroep	gemiddelde	standaard afwijking	gebruikers aantal	[%]
vlees(waren) en gevogelte <15 g vet/100	0	0	61	44
vlees(waren) en gevogelte 15-<25g vet/10	1	2	37	27
vlees (waren (>=25 g vet/100 g)	0	0	72	52
margarine en roomboter	0	0	106	76
halvarine	0	0	59	42
olie, bak- en braadvet, frituurvet	0	0	54	39
hartige sauzen met vet	2	3	77	55
hartige sauzen zonder vet	0	2	21	15
noten en zaden	0	1	18	13
droge snacks (chips, zoutjes etc)	8	12	63	45
overige hartige snacks	2	5	40	29
vruchtensappen / -siropen	13	20	68	49
frisdranken/limonades	31	39	106	76
light frisdranken/limonades en bronwater	0	1	25	18
koffie	0	0	36	26
Dag totaal	271	73	139	100
nono- en disacchariden [g]				
Overigen	70	33	139	100
melk (producten) >= 3 g vet/100 g	4	6	73	53
melk (producten) 1,5-<3 g vet/100 g	13	14	106	76
melk (producten) <1,5 g vet/100 g	9	14	78	56
kaas <= 25 g vet/100 g	0	0	13	9
kaas > 25 g vet/100 g	0	0	14	10
vlees(waren) en gevogelte <15 g vet/100	0	0	48	35
vlees(waren) en gevogelte 15-<25g vet/10	0	0	7	5
vlees (waren (>=25 g vet/100 g)	0	0	45	32
margarine en roomboter	0	0	106	76
halvarine	0	0	59	42
olie, bak- en braadvet, frituurvet	0	0	45	32
hartige sauzen met vet	1	2	77	55
hartige sauzen zonder vet	0	1	21	15
noten en zaden	0	0	15	11
droge snacks (chips, zoutjes etc)	0	0	55	40
overige hartige snacks	0	1	35	25
vruchtensappen / -siropen	13	20	68	49
frisdranken/limonades	31	39	106	76
light frisdranken/limonades en bronwater	0	1	25	18
koffie	0	0	36	26
Dag totaal	142	53	139	100
polysacchariden [g]				
Overigen	115	34	139	100
melk (producten) >= 3 g vet/100 g	0	1	38	27
melk (producten) 1,5-<3 g vet/100 g	1	2	52	37
melk (producten) <1,5 g vet/100 g	0	1	31	22
vlees(waren) en gevogelte <15 g vet/100	0	0	25	18
vlees(waren) en gevogelte 15-<25g vet/10	1	2	35	25
vlees (waren (>=25 g vet/100 g)	0	0	65	47
margarine en roomboter	0	0	14	10
halvarine	0	0	59	42
olie, bak- en braadvet, frituurvet	0	0	14	10
hartige sauzen met vet	1	1	70	50
hartige sauzen zonder vet	0	0	18	13
noten en zaden	0	1	17	12
droge snacks (chips, zoutjes etc)	7	12	63	45
overige hartige snacks	2	4	40	29
frisdranken/limonades	0	1	1	1
Dag totaal	128	37	139	100

[1] overigen = bijdrage van overige, niet gespecificeerde productgroepen

Project : basis rapportage VCP (SAS)
Weergave: Ongewogen, vast aantal van 2 dagen, inclusief nulgebruikers
Methode : Procedure TBABS101
Tabel : Absolute bijdrage van voedingsmiddelen aan de inname van voedingsstoffen
Groep : vrouwen, 16-19 jaar, 139 personen

Voedingsstof/productgroep	gemiddelde	standaard afwijking	gebruikers aantal	[%]
voedingsvezel [g]				
Overigen	17	7	139	100
melk (producten) >= 3 g vet/100 g	0	0	11	8
melk (producten) 1,5-<3 g vet/100 g	0	1	42	30
melk (producten) <1,5 g vet/100 g	0	0	17	12
kaas > 25 g vet/100 g	0	0	2	1
vlees(waren) en gevogelte <15 g vet/100	0	0	6	4
hartige sauzen met vet	0	0	51	37
hartige sauzen zonder vet	0	0	21	15
noten en zaden	0	0	18	13
droge snacks (chips, zoutjes etc)	1	1	63	45
overige hartige snacks	0	0	24	17
vruchtensappen / -siropen	0	0	60	43
frisdranken/limonades	0	0	6	4
koffie	0	0	36	26
Dag totaal	19	7	139	100
water [g]				
Overigen	603	402	139	100
melk (producten) >= 3 g vet/100 g	43	94	73	53
melk (producten) 1,5-<3 g vet/100 g	173	210	106	76
melk (producten) <1,5 g vet/100 g	88	126	78	56
kaas <= 25 g vet/100 g	1	3	20	14
kaas > 25 g vet/100 g	9	9	105	76
vlees(waren) en gevogelte <15 g vet/100	31	34	98	71
vlees(waren) en gevogelte 15-<25g vet/10	18	22	76	55
vlees (waren (>=25 g vet/100 g)	10	15	73	53
margarine en roomboter	3	5	106	76
halvarine	5	7	64	46
olie, bak- en braadvet, frituurvet	0	0	45	32
hartige sauzen met vet	12	27	77	55
hartige sauzen zonder vet	1	4	21	15
noten en zaden	0	0	18	13
droge snacks (chips, zoutjes etc)	0	1	63	45
overige hartige snacks	9	19	40	29
vruchtensappen / -siropen	119	180	68	49
frisdranken/limonades	239	253	106	76
light frisdranken/limonades en bronwater	66	153	39	28
koffie	58	127	36	26
thee	246	239	103	74
Dag totaal	1735	530	139	100
alcohol [g]				
Overigen	3	7	28	20
melk (producten) >= 3 g vet/100 g	0	0	1	1
hartige sauzen met vet	0	0	11	8
frisdranken/limonades	0	0	1	1
Dag totaal	3	7	39	28
calcium [mg]				
Overigen	233	119	139	100
melk (producten) >= 3 g vet/100 g	63	127	73	53
melk (producten) 1,5-<3 g vet/100 g	237	287	106	76
melk (producten) <1,5 g vet/100 g	120	165	78	56
kaas <= 25 g vet/100 g	12	41	20	14
kaas > 25 g vet/100 g	170	175	105	76
vlees(waren) en gevogelte <15 g vet/100	3	4	94	68
vlees(waren) en gevogelte 15-<25g vet/10	3	4	73	53
vlees (waren (>=25 g vet/100 g)	3	5	73	53
margarine en roomboter	2	2	106	76

[1] overigen = bijdrage van overige, niet gespecificeerde productgroepen

Project : basis rapportage VCP (SAS)
Weergave: Ongewogen, vast aantal van 2 dagen, inclusief nulgebruikers
Methode : Procedure TBABS101
Tabel : Absolute bijdrage van voedingsmiddelen aan de inname van voedingsstoffen
Groep : vrouwen, 16-19 jaar, 139 personen

Voedingsstof/productgroep	gemiddelde	standaard afwijking	gebruikers aantal	[%]
halvarine	1	2	62	45
olie, bak- en braadvet, frituurvet	1	3	61	44
hartige sauzen met vet	3	6	75	54
hartige sauzen zonder vet	0	1	17	12
noten en zaden	1	4	18	13
droge snacks (chips, zoutjes etc)	4	8	63	45
overige hartige snacks	8	18	39	28
vruchtensappen / -siropen	18	29	68	49
frisdranken/limonades	10	12	103	74
light frisdranken/limonades en bronwater	2	7	36	26
koffie	2	4	36	26
thee	13	12	103	74
Dag totaal	908	412	139	100
fosfor [mg]				
Overigen	612	203	139	100
melk (producten) >= 3 g vet/100 g	46	87	73	53
melk (producten) 1,5-<3 g vet/100 g	182	220	106	76
melk (producten) <1,5 g vet/100 g	94	128	78	56
kaas <= 25 g vet/100 g	13	44	18	13
kaas > 25 g vet/100 g	115	118	105	76
vlees(waren) en gevogelte <15 g vet/100	101	105	98	71
vlees(waren) en gevogelte 15-<25g vet/10	46	57	76	55
vlees (waren (>=25 g vet/100 g)	36	55	73	53
margarine en roomboter	3	4	106	76
halvarine	1	2	62	45
olie, bak- en braadvet, frituurvet	1	3	35	25
hartige sauzen met vet	7	16	75	54
hartige sauzen zonder vet	0	1	17	12
noten en zaden	6	23	15	11
droge snacks (chips, zoutjes etc)	20	32	63	45
overige hartige snacks	19	46	39	28
vruchtensappen / -siropen	18	34	68	49
frisdranken/limonades	28	44	103	74
light frisdranken/limonades en bronwater	6	20	31	22
koffie	0	0	36	26
thee	5	4	103	74
Dag totaal	1359	390	139	100
ijzer [mg]				
Overigen	7.1	2.8	139	100
melk (producten) >= 3 g vet/100 g	0.0	0.1	73	53
melk (producten) 1,5-<3 g vet/100 g	0.1	0.2	106	76
melk (producten) <1,5 g vet/100 g	0.1	0.1	74	53
kaas <= 25 g vet/100 g	0.0	0.0	20	14
kaas > 25 g vet/100 g	0.0	0.0	105	76
vlees(waren) en gevogelte <15 g vet/100	0.5	0.6	98	71
vlees(waren) en gevogelte 15-<25g vet/10	0.5	0.7	76	55
vlees (waren (>=25 g vet/100 g)	0.4	0.6	73	53
margarine en roomboter	0.0	0.0	77	55
halvarine	0.0	0.0	5	4
olie, bak- en braadvet, frituurvet	0.0	0.0	66	47
hartige sauzen met vet	0.1	0.4	75	54
hartige sauzen zonder vet	0.0	0.1	1	1
noten en zaden	0.0	0.2	17	12
droge snacks (chips, zoutjes etc)	0.3	0.5	63	45
overige hartige snacks	0.2	0.5	40	29
vruchtensappen / -siropen	0.2	0.5	68	49
frisdranken/limonades	0.0	0.0	68	49
light frisdranken/limonades en bronwater	0.0	0.2	13	9
koffie	0.1	0.2	36	26

[1] overigen = bijdrage van overige, niet gespecificeerde productgroepen

Project : basis rapportage VCP (SAS)
Weergave: Ongewogen, vast aantal van 2 dagen, inclusief nulgebruikers
Methode : Procedure TBABS101
Tabel : Absolute bijdrage van voedingsmiddelen aan de inname van voedingsstoffen
Groep : vrouwen, 16-19 jaar, 139 personen

Voedingsstof/productgroep	gemiddelde	standaard afwijking	gebruikers aantal	[%]
thee	0.0	0.0	103	74
Dag totaal	9.9	3.1	139	100
haem ijzer [mg]				
Overigen	0.3	0.7	55	40
melk (producten) <1,5 g vet/100 g	0.0	0.0	9	6
vlees(waren) en gevogelte <15 g vet/100	0.5	0.6	98	71
vlees(waren) en gevogelte 15-<25g vet/10	0.5	0.7	76	55
vlees (waren (>=25 g vet/100 g)	0.3	0.4	73	53
margarine en roomboter	0.0	0.0	18	13
olie, bak- en braadvet, frituurvet	0.0	0.0	52	37
hartige sauzen met vet	0.0	0.0	10	7
droge snacks (chips, zoutjes etc)	0.0	0.2	4	3
overige hartige snacks	0.2	0.4	33	24
Dag totaal	1.8	1.0	139	100
non-haem ijzer [mg]				
Overigen	6.8	2.7	139	100
melk (producten) >= 3 g vet/100 g	0.0	0.1	73	53
melk (producten) 1,5-<3 g vet/100 g	0.1	0.2	106	76
melk (producten) <1,5 g vet/100 g	0.1	0.1	70	50
kaas <= 25 g vet/100 g	0.0	0.0	20	14
kaas > 25 g vet/100 g	0.0	0.0	105	76
vlees(waren) en gevogelte <15 g vet/100	0.0	0.0	6	4
vlees (waren (>=25 g vet/100 g)	0.1	0.2	25	18
margarine en roomboter	0.0	0.0	70	50
halvarine	0.0	0.0	5	4
olie, bak- en braadvet, frituurvet	0.0	0.0	23	17
hartige sauzen met vet	0.1	0.4	75	54
hartige sauzen zonder vet	0.0	0.1	1	1
noten en zaden	0.0	0.2	17	12
droge snacks (chips, zoutjes etc)	0.3	0.5	60	43
overige hartige snacks	0.0	0.1	35	25
vruchtensappen / -siropen	0.2	0.5	67	48
frisdranken/limonades	0.0	0.0	68	49
light frisdranken/limonades en bronwater	0.0	0.2	13	9
koffie	0.1	0.2	36	26
thee	0.0	0.0	103	74
Dag totaal	8.0	2.8	139	100
natrium [mg]				
Overigen	1455	883	139	100
melk (producten) >= 3 g vet/100 g	29	54	73	53
melk (producten) 1,5-<3 g vet/100 g	95	113	106	76
melk (producten) <1,5 g vet/100 g	44	59	78	56
kaas <= 25 g vet/100 g	20	65	20	14
kaas > 25 g vet/100 g	179	182	105	76
vlees(waren) en gevogelte <15 g vet/100	165	238	98	71
vlees(waren) en gevogelte 15-<25g vet/10	89	149	76	55
vlees (waren (>=25 g vet/100 g)	157	237	73	53
margarine en roomboter	31	54	106	76
halvarine	12	20	59	42
olie, bak- en braadvet, frituurvet	12	29	45	32
hartige sauzen met vet	80	156	77	55
hartige sauzen zonder vet	29	88	21	15
noten en zaden	3	17	18	13
droge snacks (chips, zoutjes etc)	81	132	62	45
overige hartige snacks	106	243	40	29
vruchtensappen / -siropen	11	44	68	49
frisdranken/limonades	10	11	106	76

[1] overigen = bijdrage van overige, niet gespecificeerde productgroepen

Project : basis rapportage VCP (SAS)
Weergave: Ongewogen, vast aantal van 2 dagen, inclusief nulgebruikers
Methode : Procedure TBABS101
Tabel : Absolute bijdrage van voedingsmiddelen aan de inname van voedingsstoffen
Groep : vrouwen, 16-19 jaar, 139 personen

Voedingsstof/productgroep	gemiddelde	standaard afwijking	gebruikers aantal	[%]
light frisdranken/limonades en bronwater	6	21	39	28
koffie	1	2	36	26
thee	4	4	103	74
Dag totaal	2620	1110	139	100
kalium [mg]				
Overigen	1640	619	139	100
melk (producten) >= 3 g vet/100 g	82	163	73	53
melk (producten) 1,5-<3 g vet/100 g	307	367	106	76
melk (producten) <1,5 g vet/100 g	153	211	75	54
kaas <= 25 g vet/100 g	2	5	20	14
kaas > 25 g vet/100 g	19	19	105	76
vlees(waren) en gevogelte <15 g vet/100	156	167	98	71
vlees(waren) en gevogelte 15-<25g vet/10	90	108	76	55
vlees (waren (>=25 g vet/100 g)	42	70	73	53
margarine en roomboter	3	4	106	76
halvarine	0	0	62	45
olie, bak- en braadvet, frituurvet	5	19	66	47
hartige sauzen met vet	23	73	75	54
hartige sauzen zonder vet	4	13	17	12
noten en zaden	11	37	18	13
droge snacks (chips, zoutjes etc)	126	219	63	45
overige hartige snacks	29	64	40	29
vruchtensappen / -siropen	199	299	68	49
frisdranken/limonades	15	44	106	76
light frisdranken/limonades en bronwater	3	20	38	27
koffie	45	98	36	26
thee	20	20	103	74
Dag totaal	2975	866	139	100
magnesium [mg]				
Overigen	154	57	139	100
melk (producten) >= 3 g vet/100 g	7	13	67	48
melk (producten) 1,5-<3 g vet/100 g	24	29	106	76
melk (producten) <1,5 g vet/100 g	12	16	77	55
kaas <= 25 g vet/100 g	1	2	19	14
kaas > 25 g vet/100 g	7	7	102	73
vlees(waren) en gevogelte <15 g vet/100	12	13	97	70
vlees(waren) en gevogelte 15-<25g vet/10	7	8	76	55
vlees (waren (>=25 g vet/100 g)	3	5	73	53
margarine en roomboter	0	0	106	76
halvarine	0	0	5	4
olie, bak- en braadvet, frituurvet	0	0	39	28
hartige sauzen met vet	3	8	75	54
hartige sauzen zonder vet	0	1	18	13
noten en zaden	3	11	18	13
droge snacks (chips, zoutjes etc)	7	13	60	43
overige hartige snacks	3	8	39	28
vruchtensappen / -siropen	11	16	68	49
frisdranken/limonades	1	3	106	76
light frisdranken/limonades en bronwater	0	1	34	24
koffie	4	8	36	26
thee	3	3	103	74
Dag totaal	261	74	139	100
zink [mg]				
Overigen	3.4	1.6	139	100
melk (producten) >= 3 g vet/100 g	0.2	0.4	68	49
melk (producten) 1,5-<3 g vet/100 g	0.8	1.0	102	73
melk (producten) <1,5 g vet/100 g	0.3	0.5	77	55

[1] overigen = bijdrage van overige, niet gespecificeerde productgroepen

Project : basis rapportage VCP (SAS)
Weergave: Ongewogen, vast aantal van 2 dagen, inclusief nulgebruikers
Methode : Procedure TBABS101
Tabel : Absolute bijdrage van voedingsmiddelen aan de inname van voedingsstoffen
Groep : vrouwen, 16-19 jaar, 139 personen

Voedingsstof/productgroep	gemiddelde	standaard afwijking	gebruikers aantal	[%]
kaas <= 25 g vet/100 g	0.1	0.2	19	14
kaas > 25 g vet/100 g	0.8	0.8	102	73
vlees(waren) en gevogelte <15 g vet/100	1.1	1.3	97	70
vlees(waren) en gevogelte 15-<25g vet/10	0.9	1.2	76	55
vlees (waren (>=25 g vet/100 g)	0.4	0.6	73	53
margarine en roomboter	0.0	0.0	104	75
halvarine	0.0	0.0	5	4
olie, bak- en braadvet, frituurvet	0.0	0.0	46	33
hartige sauzen met vet	0.1	0.2	75	54
hartige sauzen zonder vet	0.0	0.0	17	12
noten en zaden	0.1	0.2	18	13
droge snacks (chips, zoutjes etc)	0.2	0.3	60	43
overige hartige snacks	0.2	0.4	39	28
vruchtensappen / -siropen	0.0	0.1	67	48
frisdranken/limonades	0.0	0.0	78	56
light frisdranken/limonades en bronwater	0.0	0.0	25	18
koffie	0.0	0.0	36	26
thee	0.0	0.0	103	74
Dag totaal	8.5	2.6	139	100
selenium [µg]				
Overigen	17	9	139	100
melk (producten) >= 3 g vet/100 g	1	1	67	48
melk (producten) 1,5-<3 g vet/100 g	2	2	101	73
melk (producten) <1,5 g vet/100 g	1	2	73	53
kaas <= 25 g vet/100 g	0	1	18	13
kaas > 25 g vet/100 g	2	2	101	73
vlees(waren) en gevogelte <15 g vet/100	5	6	92	66
vlees(waren) en gevogelte 15-<25g vet/10	3	3	73	53
vlees (waren (>=25 g vet/100 g)	2	4	73	53
margarine en roomboter	0	0	104	75
halvarine	0	0	62	45
olie, bak- en braadvet, frituurvet	0	0	47	34
hartige sauzen met vet	0	0	60	43
hartige sauzen zonder vet	0	0	16	12
noten en zaden	0	2	14	10
droge snacks (chips, zoutjes etc)	0	0	55	40
overige hartige snacks	1	2	39	28
vruchtensappen / -siropen	0	0	21	15
frisdranken/limonades	0	0	28	20
light frisdranken/limonades en bronwater	0	0	2	1
koffie	0	0	36	26
Dag totaal	36	12	139	100
koper [mg]				
Overigen	0.72	0.28	139	100
melk (producten) >= 3 g vet/100 g	0.01	0.01	67	48
melk (producten) 1,5-<3 g vet/100 g	0.04	0.06	101	73
melk (producten) <1,5 g vet/100 g	0.01	0.02	72	52
kaas <= 25 g vet/100 g	0.00	0.01	18	13
kaas > 25 g vet/100 g	0.01	0.01	101	73
vlees(waren) en gevogelte <15 g vet/100	0.02	0.03	92	66
vlees(waren) en gevogelte 15-<25g vet/10	0.02	0.02	73	53
vlees (waren (>=25 g vet/100 g)	0.03	0.07	73	53
margarine en roomboter	0.00	0.00	104	75
halvarine	0.00	0.00	62	45
olie, bak- en braadvet, frituurvet	0.00	0.00	51	37
hartige sauzen met vet	0.01	0.04	60	43
hartige sauzen zonder vet	0.00	0.00	17	12
noten en zaden	0.02	0.08	15	11
droge snacks (chips, zoutjes etc)	0.03	0.05	60	43

[1] overigen = bijdrage van overige, niet gespecificeerde productgroepen

Project : basis rapportage VCP (SAS)
Weergave: Ongewogen, vast aantal van 2 dagen, inclusief nulgebruikers
Methode : Procedure TBABS101
Tabel : Absolute bijdrage van voedingsmiddelen aan de inname van voedingsstoffen
Groep : vrouwen, 16-19 jaar, 139 personen

Voedingsstof/productgroep	gemiddelde	standaard afwijking	gebruikers aantal	[%]
overige hartige snacks	0.01	0.03	39	28
vruchtensappen / -siropen	0.02	0.04	67	48
frisdranken/limonades	0.02	0.02	93	67
light frisdranken/limonades en bronwater	0.00	0.01	30	22
koffie	0.00	0.01	36	26
thee	0.02	0.02	103	74
Dag totaal	1.01	0.32	139	100
retinol equivalenten [µg]				
Overigen	241	263	138	99
melk (producten) >= 3 g vet/100 g	22	45	72	52
melk (producten) 1,5-<3 g vet/100 g	31	35	106	76
melk (producten) <1,5 g vet/100 g	3	5	74	53
kaas <= 25 g vet/100 g	4	14	18	13
kaas > 25 g vet/100 g	64	64	105	76
vlees(waren) en gevogelte <15 g vet/100	2	4	73	53
vlees(waren) en gevogelte 15-<25g vet/10	3	5	61	44
vlees (waren (>=25 g vet/100 g)	201	537	67	48
margarine en roomboter	82	107	106	76
halvarine	57	76	64	46
olie, bak- en braadvet, frituurvet	24	54	45	32
hartige sauzen met vet	7	25	56	40
hartige sauzen zonder vet	1	5	17	12
noten en zaden	0	0	3	2
droge snacks (chips, zoutjes etc)	2	5	52	37
overige hartige snacks	4	12	39	28
vruchtensappen / -siropen	4	14	16	12
light frisdranken/limonades en bronwater	0	3	2	1
Dag totaal	754	667	139	100
vitamine B1 [mg]				
Overigen	0.65	0.62	139	100
melk (producten) >= 3 g vet/100 g	0.02	0.04	73	53
melk (producten) 1,5-<3 g vet/100 g	0.06	0.07	102	73
melk (producten) <1,5 g vet/100 g	0.04	0.06	75	54
kaas <= 25 g vet/100 g	0.00	0.00	20	14
kaas > 25 g vet/100 g	0.01	0.01	105	76
vlees(waren) en gevogelte <15 g vet/100	0.13	0.19	98	71
vlees(waren) en gevogelte 15-<25g vet/10	0.05	0.08	76	55
vlees (waren (>=25 g vet/100 g)	0.04	0.08	73	53
margarine en roomboter	0.00	0.00	18	13
hartige sauzen met vet	0.06	0.19	53	38
hartige sauzen zonder vet	0.00	0.00	17	12
noten en zaden	0.01	0.03	18	13
droge snacks (chips, zoutjes etc)	0.01	0.02	53	38
overige hartige snacks	0.01	0.03	39	28
vruchtensappen / -siropen	0.04	0.07	59	42
frisdranken/limonades	0.00	0.00	1	1
light frisdranken/limonades en bronwater	0.00	0.00	2	1
koffie	0.01	0.01	36	26
Dag totaal	1.15	0.69	139	100
vitamine B2 [mg]				
Overigen	0.47	0.22	139	100
melk (producten) >= 3 g vet/100 g	0.10	0.20	73	53
melk (producten) 1,5-<3 g vet/100 g	0.34	0.41	106	76
melk (producten) <1,5 g vet/100 g	0.18	0.24	75	54
kaas <= 25 g vet/100 g	0.01	0.02	20	14
kaas > 25 g vet/100 g	0.04	0.04	105	76
vlees(waren) en gevogelte <15 g vet/100	0.05	0.06	98	71

[1] overigen = bijdrage van overige, niet gespecificeerde productgroepen

Project : basis rapportage VCP (SAS)
Weergave: Ongewogen, vast aantal van 2 dagen, inclusief nulgebruikers
Methode : Procedure TBABS101
Tabel : Absolute bijdrage van voedingsmiddelen aan de inname van voedingsstoffen
Groep : vrouwen, 16-19 jaar, 139 personen

Voedingsstof/productgroep	gemiddelde	standaard afwijking	gebruikers aantal	[%]
vlees(waren) en gevogelte 15-<25g vet/10	0.04	0.05	76	55
vlees (waren (>=25 g vet/100 g)	0.05	0.08	73	53
margarine en roomboter	0.00	0.00	18	13
hartige sauzen met vet	0.00	0.01	59	42
hartige sauzen zonder vet	0.00	0.00	17	12
noten en zaden	0.00	0.01	18	13
droge snacks (chips, zoutjes etc)	0.01	0.01	62	45
overige hartige snacks	0.01	0.03	39	28
vruchtensappen / -siropen	0.03	0.10	59	42
frisdranken/limonades	0.00	0.00	1	1
light frisdranken/limonades en bronwater	0.00	0.00	2	1
koffie	0.01	0.01	36	26
thee	0.01	0.01	103	74
Dag totaal	1.35	0.58	139	100
vitamine B6 [mg]				
Overigen	0.85	0.39	139	100
melk (producten) >= 3 g vet/100 g	0.02	0.04	73	53
melk (producten) 1,5-<3 g vet/100 g	0.07	0.09	102	73
melk (producten) <1,5 g vet/100 g	0.04	0.09	75	54
kaas <= 25 g vet/100 g	0.00	0.00	19	14
kaas > 25 g vet/100 g	0.01	0.01	105	76
vlees(waren) en gevogelte <15 g vet/100	0.14	0.17	98	71
vlees(waren) en gevogelte 15-<25g vet/10	0.05	0.07	76	55
vlees (waren (>=25 g vet/100 g)	0.03	0.05	73	53
margarine en roomboter	0.00	0.00	1	1
hartige sauzen met vet	0.01	0.02	28	20
hartige sauzen zonder vet	0.00	0.00	17	12
noten en zaden	0.01	0.02	15	11
droge snacks (chips, zoutjes etc)	0.08	0.15	56	40
overige hartige snacks	0.02	0.05	39	28
vruchtensappen / -siropen	0.04	0.06	67	48
frisdranken/limonades	0.00	0.00	1	1
light frisdranken/limonades en bronwater	0.00	0.00	3	2
thee	0.04	0.04	103	74
Dag totaal	1.41	0.47	139	100
vitamine D [µg]				
Overigen	0.9	1.4	135	97
melk (producten) >= 3 g vet/100 g	0.1	0.1	66	47
melk (producten) 1,5-<3 g vet/100 g	0.1	0.1	102	73
melk (producten) <1,5 g vet/100 g	0.0	0.0	50	36
kaas <= 25 g vet/100 g	0.0	0.0	19	14
kaas > 25 g vet/100 g	0.1	0.1	102	73
vlees(waren) en gevogelte <15 g vet/100	0.1	0.2	93	67
vlees(waren) en gevogelte 15-<25g vet/10	0.1	0.1	72	52
vlees (waren (>=25 g vet/100 g)	0.1	0.2	73	53
margarine en roomboter	0.7	1.1	104	75
halvarine	0.6	0.8	64	46
olie, bak- en braadvet, frituurvet	0.3	0.6	46	33
hartige sauzen met vet	0.0	0.1	53	38
droge snacks (chips, zoutjes etc)	0.0	0.1	6	4
overige hartige snacks	0.1	0.2	39	28
Dag totaal	3.2	1.9	139	100
vitamine E [mg]				
Overigen	4.0	2.2	139	100
melk (producten) >= 3 g vet/100 g	0.1	0.2	68	49
melk (producten) 1,5-<3 g vet/100 g	0.1	0.1	101	73
melk (producten) <1,5 g vet/100 g	0.0	0.3	51	37

[1] overigen = bijdrage van overige, niet gespecificeerde productgroepen

Project : basis rapportage VCP (SAS)
Weergave: Ongewogen, vast aantal van 2 dagen, inclusief nulgebruikers
Methode : Procedure TBABS101
Tabel : Absolute bijdrage van voedingsmiddelen aan de inname van voedingsstoffen
Groep : vrouwen, 16-19 jaar, 139 personen

Voedingsstof/productgroep	gemiddelde	standaard afwijking	gebruikers aantal	[%]
kaas <= 25 g vet/100 g	0.0	0.0	18	13
kaas > 25 g vet/100 g	0.2	0.2	101	73
vlees(waren) en gevogelte <15 g vet/100	0.1	0.2	85	61
vlees(waren) en gevogelte 15-<25g vet/10	0.1	0.1	73	53
vlees (waren (>=25 g vet/100 g)	0.0	0.1	73	53
margarine en roomboter	2.3	3.3	106	76
halvarine	1.0	1.4	64	46
olie, bak- en braadvet, frituurvet	1.6	2.8	74	53
hartige sauzen met vet	0.6	1.4	57	41
hartige sauzen zonder vet	0.0	0.0	16	12
noten en zaden	0.1	0.3	15	11
droge snacks (chips, zoutjes etc)	0.6	1.2	54	39
overige hartige snacks	0.6	1.5	39	28
vruchtensappen / -siropen	0.3	0.5	59	42
Dag totaal	11.8	5.4	139	100
vitamine C [mg]				
Overigen	40	28	139	100
melk (producten) >= 3 g vet/100 g	1	2	57	41
melk (producten) 1,5-<3 g vet/100 g	4	5	106	76
melk (producten) <1,5 g vet/100 g	1	2	75	54
kaas <= 25 g vet/100 g	0	0	14	10
kaas > 25 g vet/100 g	0	0	102	73
vlees(waren) en gevogelte <15 g vet/100	0	1	44	32
vlees(waren) en gevogelte 15-<25g vet/10	4	7	53	38
vlees (waren (>=25 g vet/100 g)	0	0	33	24
margarine en roomboter	0	0	1	1
hartige sauzen met vet	1	2	29	21
hartige sauzen zonder vet	0	1	17	12
noten en zaden	0	0	4	3
droge snacks (chips, zoutjes etc)	1	2	50	36
overige hartige snacks	0	1	19	14
vruchtensappen / -siropen	25	41	60	43
frisdranken/limonades	2	7	37	27
light frisdranken/limonades en bronwater	1	4	5	4
thee	1	1	103	74
Dag totaal	81	48	139	100

[1] overigen = bijdrage van overige, niet gespecificeerde productgroepen

Project : basis rapportage VCP (SAS)
Weergave: Ongewogen, vast aantal van 2 dagen, inclusief nulgebruikers
Methode : Procedure TBABS101
Tabel : Absolute bijdrage van voedingsmiddelen aan de inname van voedingsstoffen
Groep : vrouwen, 19-22 jaar, 128 personen

Voedingsstof/productgroep	gemiddelde	standaard afwijking	gebruikers aantal	[%]
energie [kJ]				
melk (producten) >= 3 g vet/100 g	203	327	71	55
melk (producten) 1,5-<3 g vet/100 g	525	499	100	78
melk (producten) <1,5 g vet/100 g	170	270	61	48
kaas <= 25 g vet/100 g	28	89	19	15
kaas > 25 g vet/100 g	283	335	85	66
vlees(waren) en gevogelte <15 g vet/100	334	381	94	73
vlees(waren) en gevogelte 15-<25g vet/10	282	385	59	46
vlees (waren (>=25 g vet/100 g)	288	427	69	54
margarine en roomboter	242	314	80	63
halvarine	107	172	55	43
olie, bak- en braadvet, frituurvet	193	290	70	55
hartige sauzen met vet	148	242	64	50
hartige sauzen zonder vet	12	38	21	16
noten en zaden	87	234	22	17
droge snacks (chips, zoutjes etc)	306	555	53	41
overige hartige snacks	211	379	45	35
vruchtensappen / -siropen	247	390	73	57
frisdranken/limonades	405	519	84	66
light frisdranken/limonades en bronwater	3	9	28	22
koffie	4	6	55	43
overigen	4493	1469	128	100
Dag totaal	8572	2329	128	100
energie [kcal]				
melk (producten) >= 3 g vet/100 g	49	78	71	55
melk (producten) 1,5-<3 g vet/100 g	125	119	100	78
melk (producten) <1,5 g vet/100 g	40	64	61	48
kaas <= 25 g vet/100 g	7	21	19	15
kaas > 25 g vet/100 g	68	81	85	66
vlees(waren) en gevogelte <15 g vet/100	80	91	94	73
vlees(waren) en gevogelte 15-<25g vet/10	68	93	59	46
vlees (waren (>=25 g vet/100 g)	70	103	69	54
margarine en roomboter	59	76	80	63
halvarine	26	42	55	43
olie, bak- en braadvet, frituurvet	47	70	70	55
hartige sauzen met vet	36	58	64	50
hartige sauzen zonder vet	3	9	21	16
noten en zaden	21	56	22	17
droge snacks (chips, zoutjes etc)	73	133	53	41
overige hartige snacks	51	91	45	35
vruchtensappen / -siropen	58	92	73	57
frisdranken/limonades	95	122	84	66
light frisdranken/limonades en bronwater	1	2	28	22
koffie	1	1	55	43
overigen	1065	349	128	100
Dag totaal	2041	555	128	100
eiwit totaal [g]				
Overigen	29	10	128	100
melk (producten) >= 3 g vet/100 g	2	3	71	55
melk (producten) 1,5-<3 g vet/100 g	8	8	100	78
melk (producten) <1,5 g vet/100 g	3	4	59	46
kaas <= 25 g vet/100 g	1	2	19	15
kaas > 25 g vet/100 g	4	5	85	66
vlees(waren) en gevogelte <15 g vet/100	12	13	94	73
vlees(waren) en gevogelte 15-<25g vet/10	5	7	59	46
vlees (waren (>=25 g vet/100 g)	3	5	69	54
margarine en roomboter	0	0	76	59
halvarine	0	0	53	41
olie, bak- en braadvet, frituurvet	0	0	55	43

[1] overigen = bijdrage van overige, niet gespecificeerde productgroepen

Project : basis rapportage VCP (SAS)
Weergave: Ongewogen, vast aantal van 2 dagen, inclusief nulgebruikers
Methode : Procedure TBABS101
Tabel : Absolute bijdrage van voedingsmiddelen aan de inname van voedingsstoffen
Groep : vrouwen, 19-22 jaar, 128 personen

Voedingsstof/productgroep	gemiddelde	standaard afwijking	gebruikers aantal	[%]
hartige sauzen met vet	0	1	57	45
hartige sauzen zonder vet	0	0	21	16
noten en zaden	1	2	22	17
droge snacks (chips, zoutjes etc)	1	1	53	41
overige hartige snacks	2	3	45	35
vruchtensappen / -siropen	1	1	73	57
frisdranken/limonades	0	0	7	5
Dag totaal	70	20	128	100
plantaardig eiwit [g]				
Overigen	23	7	128	100
melk (producten) >= 3 g vet/100 g	0	0	9	7
melk (producten) 1,5-<3 g vet/100 g	0	0	42	33
melk (producten) <1,5 g vet/100 g	0	0	19	15
kaas > 25 g vet/100 g	0	0	2	2
vlees(waren) en gevogelte <15 g vet/100	0	0	8	6
vlees (waren (>=25 g vet/100 g)	0	0	1	1
margarine en roomboter	0	0	47	37
halvarine	0	0	53	41
olie, bak- en braadvet, frituurvet	0	0	55	43
hartige sauzen met vet	0	1	48	38
hartige sauzen zonder vet	0	0	21	16
noten en zaden	1	2	22	17
droge snacks (chips, zoutjes etc)	1	1	50	39
overige hartige snacks	0	1	33	26
vruchtensappen / -siropen	0	1	71	55
frisdranken/limonades	0	0	7	5
Dag totaal	26	8	128	100
dierlijk eiwit [g]				
Overigen	5	7	121	95
melk (producten) >= 3 g vet/100 g	2	3	71	55
melk (producten) 1,5-<3 g vet/100 g	7	7	100	78
melk (producten) <1,5 g vet/100 g	3	4	58	45
kaas <= 25 g vet/100 g	1	2	19	15
kaas > 25 g vet/100 g	4	5	85	66
vlees(waren) en gevogelte <15 g vet/100	12	13	94	73
vlees(waren) en gevogelte 15-<25g vet/10	5	7	59	46
vlees (waren (>=25 g vet/100 g)	3	5	69	54
margarine en roomboter	0	0	76	59
halvarine	0	0	53	41
olie, bak- en braadvet, frituurvet	0	0	7	5
hartige sauzen met vet	0	0	38	30
hartige sauzen zonder vet	0	0	3	2
droge snacks (chips, zoutjes etc)	0	0	5	4
overige hartige snacks	1	3	45	35
vruchtensappen / -siropen	0	1	5	4
Dag totaal	44	17	128	100
vet totaal [g]				
Overigen	24	14	128	100
melk (producten) >= 3 g vet/100 g	3	4	71	55
melk (producten) 1,5-<3 g vet/100 g	4	4	100	78
melk (producten) <1,5 g vet/100 g	0	1	58	45
kaas <= 25 g vet/100 g	1	2	19	15
kaas > 25 g vet/100 g	6	7	85	66
vlees(waren) en gevogelte <15 g vet/100	4	5	94	73
vlees(waren) en gevogelte 15-<25g vet/10	5	7	59	46
vlees (waren (>=25 g vet/100 g)	6	9	69	54
margarine en roomboter	7	8	80	63

[1] overigen = bijdrage van overige, niet gespecificeerde productgroepen

Project : basis rapportage VCP (SAS)
Weergave: Ongewogen, vast aantal van 2 dagen, inclusief nulgebruikers
Methode : Procedure TBABS101
Tabel : Absolute bijdrage van voedingsmiddelen aan de inname van voedingsstoffen
Groep : vrouwen, 19-22 jaar, 128 personen

Voedingsstof/productgroep	gemiddelde	standaard afwijking	gebruikers aantal	[%]
halvarine	3	5	55	43
olie, bak- en braadvet, frituurvet	5	8	70	55
hartige sauzen met vet	3	5	64	50
hartige sauzen zonder vet	0	0	6	5
noten en zaden	2	4	22	17
droge snacks (chips, zoutjes etc)	5	8	53	41
overige hartige snacks	4	6	45	35
vruchtensappen / -siropen	0	0	9	7
Dag totaal	80	27	128	100
verzadigde vetzuren [g]				
Overigen	9	6	128	100
melk (producten) >= 3 g vet/100 g	2	3	71	55
melk (producten) 1,5-<3 g vet/100 g	2	2	100	78
melk (producten) <1,5 g vet/100 g	0	1	58	45
kaas <= 25 g vet/100 g	0	1	19	15
kaas > 25 g vet/100 g	3	4	85	66
vlees(waren) en gevogelte <15 g vet/100	1	2	94	73
vlees(waren) en gevogelte 15-<25g vet/10	2	3	59	46
vlees (waren (>=25 g vet/100 g)	2	3	69	54
margarine en roomboter	2	4	80	63
halvarine	1	1	55	43
olie, bak- en braadvet, frituurvet	2	3	70	55
hartige sauzen met vet	1	1	64	50
hartige sauzen zonder vet	0	0	2	2
noten en zaden	0	1	22	17
droge snacks (chips, zoutjes etc)	1	2	53	41
overige hartige snacks	1	2	45	35
vruchtensappen / -siropen	0	0	9	7
Dag totaal	31	11	128	100
enkelvoudig onverzadigde vetzuren [g]				
Overigen	9	6	128	100
melk (producten) >= 3 g vet/100 g	1	1	71	55
melk (producten) 1,5-<3 g vet/100 g	1	1	100	78
melk (producten) <1,5 g vet/100 g	0	0	57	45
kaas <= 25 g vet/100 g	0	0	19	15
kaas > 25 g vet/100 g	2	2	85	66
vlees(waren) en gevogelte <15 g vet/100	1	2	94	73
vlees(waren) en gevogelte 15-<25g vet/10	2	3	59	46
vlees (waren (>=25 g vet/100 g)	3	4	69	54
margarine en roomboter	2	2	80	63
halvarine	1	1	55	43
olie, bak- en braadvet, frituurvet	2	2	70	55
hartige sauzen met vet	1	2	64	50
hartige sauzen zonder vet	0	0	6	5
noten en zaden	1	2	22	17
droge snacks (chips, zoutjes etc)	2	4	53	41
overige hartige snacks	2	3	45	35
vruchtensappen / -siropen	0	0	9	7
Dag totaal	29	11	128	100
meervoudig onverzadigde vetzuren [g]				
Overigen	4	2	128	100
melk (producten) >= 3 g vet/100 g	0	0	71	55
melk (producten) 1,5-<3 g vet/100 g	0	0	100	78
melk (producten) <1,5 g vet/100 g	0	0	57	45
kaas <= 25 g vet/100 g	0	0	19	15
kaas > 25 g vet/100 g	0	1	85	66
vlees(waren) en gevogelte <15 g vet/100	0	1	94	73

[1] overigen = bijdrage van overige, niet gespecificeerde productgroepen

Project : basis rapportage VCP (SAS)
Weergave: Ongewogen, vast aantal van 2 dagen, inclusief nulgebruikers
Methode : Procedure TBABS101
Tabel : Absolute bijdrage van voedingsmiddelen aan de inname van voedingsstoffen
Groep : vrouwen, 19-22 jaar, 128 personen

Voedingsstof/productgroep	gemiddelde	standaard afwijking	gebruikers aantal	[%]
vlees(waren) en gevogelte 15-<25g vet/10	0	1	59	46
vlees (waren (>=25 g vet/100 g)	1	1	69	54
margarine en roomboter	2	3	80	63
halvarine	1	2	55	43
olie, bak- en braadvet, frituurvet	2	3	70	55
hartige sauzen met vet	1	2	64	50
hartige sauzen zonder vet	0	0	3	2
noten en zaden	0	1	22	17
droge snacks (chips, zoutjes etc)	1	2	53	41
overige hartige snacks	1	1	45	35
vruchtensappen / -siropen	0	0	9	7
Dag totaal	15	6	128	100
linolzuur [g]				
Overigen	4	2	128	100
melk (producten) >= 3 g vet/100 g	0	0	71	55
melk (producten) 1,5-<3 g vet/100 g	0	0	100	78
melk (producten) <1,5 g vet/100 g	0	0	54	42
kaas <= 25 g vet/100 g	0	0	17	13
kaas > 25 g vet/100 g	0	0	85	66
vlees(waren) en gevogelte <15 g vet/100	0	1	92	72
vlees(waren) en gevogelte 15-<25g vet/10	0	1	45	35
vlees (waren (>=25 g vet/100 g)	1	1	68	53
margarine en roomboter	2	3	80	63
halvarine	1	2	55	43
olie, bak- en braadvet, frituurvet	1	3	70	55
hartige sauzen met vet	1	2	64	50
hartige sauzen zonder vet	0	0	3	2
noten en zaden	0	1	22	17
droge snacks (chips, zoutjes etc)	1	1	53	41
overige hartige snacks	1	1	45	35
vruchtensappen / -siropen	0	0	9	7
Dag totaal	12	5	128	100
cholesterol [mg]				
Overigen	86	83	128	100
melk (producten) >= 3 g vet/100 g	8	15	71	55
melk (producten) 1,5-<3 g vet/100 g	10	10	100	78
melk (producten) <1,5 g vet/100 g	0	1	54	42
kaas <= 25 g vet/100 g	1	4	17	13
kaas > 25 g vet/100 g	18	21	85	66
vlees(waren) en gevogelte <15 g vet/100	19	25	85	66
vlees(waren) en gevogelte 15-<25g vet/10	14	21	55	43
vlees (waren (>=25 g vet/100 g)	16	26	69	54
margarine en roomboter	2	7	80	63
halvarine	0	3	55	43
olie, bak- en braadvet, frituurvet	0	2	49	38
hartige sauzen met vet	2	3	60	47
hartige sauzen zonder vet	0	0	2	2
noten en zaden	0	0	2	2
droge snacks (chips, zoutjes etc)	1	3	41	32
overige hartige snacks	7	14	45	35
Dag totaal	186	97	128	100
koolhydraten totaal [g]				
Overigen	178	58	128	100
melk (producten) >= 3 g vet/100 g	4	7	71	55
melk (producten) 1,5-<3 g vet/100 g	15	15	100	78
melk (producten) <1,5 g vet/100 g	7	11	61	48
kaas <= 25 g vet/100 g	0	0	9	7

[1] overigen = bijdrage van overige, niet gespecificeerde productgroepen

Project : basis rapportage VCP (SAS)
Weergave: Ongewogen, vast aantal van 2 dagen, inclusief nulgebruikers
Methode : Procedure TBABS101
Tabel : Absolute bijdrage van voedingsmiddelen aan de inname van voedingsstoffen
Groep : vrouwen, 19-22 jaar, 128 personen

Voedingsstof/productgroep	gemiddelde	standaard afwijking	gebruikers aantal	[%]
kaas > 25 g vet/100 g	0	0	8	6
vlees(waren) en gevogelte <15 g vet/100	0	0	69	54
vlees(waren) en gevogelte 15-<25g vet/10	0	1	25	20
vlees (waren (>=25 g vet/100 g)	0	0	64	50
margarine en roomboter	0	0	80	63
halvarine	0	0	53	41
olie, bak- en braadvet, frituurvet	0	0	45	35
hartige sauzen met vet	2	3	64	50
hartige sauzen zonder vet	1	2	21	16
noten en zaden	1	3	22	17
droge snacks (chips, zoutjes etc)	7	14	53	41
overige hartige snacks	3	6	45	35
vruchtensappen / -siropen	14	22	73	57
frisdranken/limonades	24	31	84	66
light frisdranken/limonades en bronwater	0	1	28	22
koffie	0	0	55	43
Dag totaal	256	78	128	100
mono- en disacchariden [g]				
Overigen	66	31	128	100
melk (producten) >= 3 g vet/100 g	4	6	71	55
melk (producten) 1,5-<3 g vet/100 g	14	14	100	78
melk (producten) <1,5 g vet/100 g	6	11	61	48
kaas <= 25 g vet/100 g	0	0	11	9
kaas > 25 g vet/100 g	0	0	8	6
vlees(waren) en gevogelte <15 g vet/100	0	0	51	40
vlees(waren) en gevogelte 15-<25g vet/10	0	0	1	1
vlees (waren (>=25 g vet/100 g)	0	0	35	27
margarine en roomboter	0	0	80	63
halvarine	0	0	53	41
olie, bak- en braadvet, frituurvet	0	0	38	30
hartige sauzen met vet	1	2	64	50
hartige sauzen zonder vet	1	2	21	16
noten en zaden	0	1	20	16
droge snacks (chips, zoutjes etc)	0	0	47	37
overige hartige snacks	1	1	35	27
vruchtensappen / -siropen	14	22	73	57
frisdranken/limonades	24	31	84	66
light frisdranken/limonades en bronwater	0	1	28	22
koffie	0	0	55	43
Dag totaal	130	54	128	100
polysacchariden [g]				
Overigen	112	36	128	100
melk (producten) >= 3 g vet/100 g	0	1	19	15
melk (producten) 1,5-<3 g vet/100 g	1	2	44	34
melk (producten) <1,5 g vet/100 g	0	1	11	9
vlees(waren) en gevogelte <15 g vet/100	0	0	36	28
vlees(waren) en gevogelte 15-<25g vet/10	0	1	25	20
vlees (waren (>=25 g vet/100 g)	0	0	57	45
margarine en roomboter	0	0	16	13
halvarine	0	0	53	41
olie, bak- en braadvet, frituurvet	0	0	13	10
hartige sauzen met vet	1	1	61	48
hartige sauzen zonder vet	0	0	16	13
noten en zaden	1	3	22	17
droge snacks (chips, zoutjes etc)	7	13	53	41
overige hartige snacks	2	6	45	35
vruchtensappen / -siropen	0	0	1	1

[1] overigen = bijdrage van overige, niet gespecificeerde productgroepen

Project : basis rapportage VCP (SAS)
Weergave: Ongewogen, vast aantal van 2 dagen, inclusief nulgebruikers
Methode : Procedure TBABS101
Tabel : Absolute bijdrage van voedingsmiddelen aan de inname van voedingsstoffen
Groep : vrouwen, 19-22 jaar, 128 personen

Voedingsstof/productgroep	gemiddelde	standaard afwijking	gebruikers aantal	[%]
frisdranken/limonades	0	1	1	1
Dag totaal	125	40	128	100
voedingsvezel [g]				
Overigen	17	7	128	100
melk (producten) >= 3 g vet/100 g	0	0	6	5
melk (producten) 1,5-<3 g vet/100 g	0	1	42	33
melk (producten) <1,5 g vet/100 g	0	0	22	17
kaas > 25 g vet/100 g	0	0	2	2
vlees(waren) en gevogelte <15 g vet/100	0	0	7	5
hartige sauzen met vet	0	0	42	33
hartige sauzen zonder vet	0	0	21	16
noten en zaden	0	1	22	17
droge snacks (chips, zoutjes etc)	1	1	53	41
overige hartige snacks	0	0	26	20
vruchtensappen / -siropen	0	0	54	42
frisdranken/limonades	0	0	4	3
koffie	0	0	55	43
Dag totaal	19	7	128	100
water [g]				
Overigen	580	341	128	100
melk (producten) >= 3 g vet/100 g	41	75	71	55
melk (producten) 1,5-<3 g vet/100 g	187	191	100	78
melk (producten) <1,5 g vet/100 g	66	103	61	48
kaas <= 25 g vet/100 g	1	5	19	15
kaas > 25 g vet/100 g	7	8	85	66
vlees(waren) en gevogelte <15 g vet/100	33	34	94	73
vlees(waren) en gevogelte 15-<25g vet/10	16	22	59	46
vlees (waren (>=25 g vet/100 g)	11	16	69	54
margarine en roomboter	2	2	80	63
halvarine	4	7	55	43
olie, bak- en braadvet, frituurvet	0	0	38	30
hartige sauzen met vet	9	18	64	50
hartige sauzen zonder vet	2	8	21	16
noten en zaden	0	0	22	17
droge snacks (chips, zoutjes etc)	0	1	53	41
overige hartige snacks	10	18	45	35
vruchtensappen / -siropen	132	214	73	57
frisdranken/limonades	195	272	84	66
light frisdranken/limonades en bronwater	135	284	42	33
koffie	141	226	55	43
thee	398	398	105	82
Dag totaal	1973	603	128	100
alcohol [g]				
Overigen	3	9	23	18
melk (producten) >= 3 g vet/100 g	0	0	3	2
hartige sauzen met vet	0	0	6	5
frisdranken/limonades	0	0	1	1
Dag totaal	3	9	29	23
calcium [mg]				
Overigen	212	106	128	100
melk (producten) >= 3 g vet/100 g	65	111	71	55
melk (producten) 1,5-<3 g vet/100 g	256	260	100	78
melk (producten) <1,5 g vet/100 g	94	145	61	48
kaas <= 25 g vet/100 g	15	52	19	15
kaas > 25 g vet/100 g	137	161	85	66

[1] overigen = bijdrage van overige, niet gespecificeerde productgroepen

Project : basis rapportage VCP (SAS)
Weergave: Ongewogen, vast aantal van 2 dagen, inclusief nulgebruikers
Methode : Procedure TBABS101
Tabel : Absolute bijdrage van voedingsmiddelen aan de inname van voedingsstoffen
Groep : vrouwen, 19-22 jaar, 128 personen

Voedingsstof/productgroep	gemiddelde	standaard afwijking	gebruikers aantal	[%]
vlees(waren) en gevogelte <15 g vet/100	3	4	88	69
vlees(waren) en gevogelte 15-<25g vet/10	3	4	55	43
vlees (waren (>=25 g vet/100 g)	3	6	67	52
margarine en roomboter	1	1	80	63
halvarine	1	2	54	42
olie, bak- en braadvet, frituurvet	1	2	54	42
hartige sauzen met vet	2	5	64	50
hartige sauzen zonder vet	1	4	10	8
noten en zaden	2	5	22	17
droge snacks (chips, zoutjes etc)	3	6	53	41
overige hartige snacks	9	18	45	35
vruchtensappen / -siropen	18	27	73	57
frisdranken/limonades	8	13	79	62
light frisdranken/limonades en bronwater	4	13	42	33
koffie	5	7	55	43
thee	21	21	105	82
Dag totaal	865	326	128	100
fosfor [mg]				
Overigen	581	196	128	100
melk (producten) >= 3 g vet/100 g	45	72	71	55
melk (producten) 1,5-<3 g vet/100 g	198	200	100	78
melk (producten) <1,5 g vet/100 g	72	110	61	48
kaas <= 25 g vet/100 g	15	53	17	13
kaas > 25 g vet/100 g	93	110	85	66
vlees(waren) en gevogelte <15 g vet/100	107	113	93	73
vlees(waren) en gevogelte 15-<25g vet/10	41	58	59	46
vlees (waren (>=25 g vet/100 g)	39	59	67	52
margarine en roomboter	2	2	80	63
halvarine	1	2	54	42
olie, bak- en braadvet, frituurvet	0	1	30	23
hartige sauzen met vet	7	17	64	50
hartige sauzen zonder vet	1	4	10	8
noten en zaden	12	35	20	16
droge snacks (chips, zoutjes etc)	17	33	53	41
overige hartige snacks	23	41	45	35
vruchtensappen / -siropen	17	28	73	57
frisdranken/limonades	25	51	79	62
light frisdranken/limonades en bronwater	13	36	40	31
koffie	0	0	55	43
thee	7	7	105	82
Dag totaal	1315	359	128	100
ijzer [mg]				
Overigen	6.4	2.4	128	100
melk (producten) >= 3 g vet/100 g	0.0	0.1	71	55
melk (producten) 1,5-<3 g vet/100 g	0.1	0.2	100	78
melk (producten) <1,5 g vet/100 g	0.0	0.1	55	43
kaas <= 25 g vet/100 g	0.0	0.0	19	15
kaas > 25 g vet/100 g	0.0	0.0	85	66
vlees(waren) en gevogelte <15 g vet/100	0.6	0.7	94	73
vlees(waren) en gevogelte 15-<25g vet/10	0.5	0.7	59	46
vlees (waren (>=25 g vet/100 g)	0.4	0.6	69	54
margarine en roomboter	0.0	0.0	59	46
halvarine	0.0	0.0	3	2
olie, bak- en braadvet, frituurvet	0.0	0.0	62	48
hartige sauzen met vet	0.1	0.5	64	50
hartige sauzen zonder vet	0.0	0.1	6	5
noten en zaden	0.1	0.2	14	11
droge snacks (chips, zoutjes etc)	0.2	0.5	53	41
overige hartige snacks	0.2	0.4	45	35

[1] overigen = bijdrage van overige, niet gespecificeerde productgroepen

Project : basis rapportage VCP (SAS)
Weergave: Ongewogen, vast aantal van 2 dagen, inclusief nulgebruikers
Methode : Procedure TBABS101
Tabel : Absolute bijdrage van voedingsmiddelen aan de inname van voedingsstoffen
Groep : vrouwen, 19-22 jaar, 128 personen

Voedingsstof/productgroep	gemiddelde	standaard afwijking	gebruikers aantal	[%]
vruchtensappen / -siropen	0.3	0.6	73	57
frisdranken/limonades	0.0	0.0	55	43
light frisdranken/limonades en bronwater	0.1	0.3	14	11
koffie	0.2	0.4	55	43
thee	0.1	0.1	105	82
Dag totaal	9.5	2.9	128	100
haem ijzer [mg]				
Overigen	0.2	0.5	50	39
melk (producten) <1,5 g vet/100 g	0.0	0.0	8	6
vlees(waren) en gevogelte <15 g vet/100	0.6	0.7	94	73
vlees(waren) en gevogelte 15-<25g vet/10	0.5	0.7	59	46
vlees (waren (>=25 g vet/100 g)	0.3	0.5	69	54
margarine en roomboter	0.0	0.0	9	7
olie, bak- en braadvet, frituurvet	0.0	0.0	46	36
hartige sauzen met vet	0.0	0.0	4	3
droge snacks (chips, zoutjes etc)	0.0	0.1	4	3
overige hartige snacks	0.2	0.4	37	29
Dag totaal	1.8	1.1	126	98
non-haem ijzer [mg]				
Overigen	6.1	2.3	128	100
melk (producten) >= 3 g vet/100 g	0.0	0.1	71	55
melk (producten) 1,5-<3 g vet/100 g	0.1	0.2	100	78
melk (producten) <1,5 g vet/100 g	0.0	0.1	50	39
kaas <= 25 g vet/100 g	0.0	0.0	19	15
kaas > 25 g vet/100 g	0.0	0.0	85	66
vlees(waren) en gevogelte <15 g vet/100	0.0	0.1	8	6
vlees (waren (>=25 g vet/100 g)	0.1	0.2	25	20
margarine en roomboter	0.0	0.0	56	44
halvarine	0.0	0.0	3	2
olie, bak- en braadvet, frituurvet	0.0	0.0	25	20
hartige sauzen met vet	0.1	0.5	64	50
hartige sauzen zonder vet	0.0	0.1	6	5
noten en zaden	0.1	0.2	14	11
droge snacks (chips, zoutjes etc)	0.2	0.5	50	39
overige hartige snacks	0.1	0.2	35	27
vruchtensappen / -siropen	0.3	0.6	73	57
frisdranken/limonades	0.0	0.0	55	43
light frisdranken/limonades en bronwater	0.1	0.3	14	11
koffie	0.2	0.4	55	43
thee	0.1	0.1	105	82
Dag totaal	7.7	2.4	128	100
natrium [mg]				
Overigen	1376	682	128	100
melk (producten) >= 3 g vet/100 g	30	49	71	55
melk (producten) 1,5-<3 g vet/100 g	102	101	100	78
melk (producten) <1,5 g vet/100 g	33	51	59	46
kaas <= 25 g vet/100 g	23	72	19	15
kaas > 25 g vet/100 g	144	171	85	66
vlees(waren) en gevogelte <15 g vet/100	176	204	93	73
vlees(waren) en gevogelte 15-<25g vet/10	78	145	59	46
vlees (waren (>=25 g vet/100 g)	153	233	68	53
margarine en roomboter	22	34	80	63
halvarine	12	22	53	41
olie, bak- en braadvet, frituurvet	11	26	38	30
hartige sauzen met vet	76	127	64	50
hartige sauzen zonder vet	43	151	21	16
noten en zaden	17	65	22	17

[1] overigen = bijdrage van overige, niet gespecificeerde productgroepen

Project : basis rapportage VCP (SAS)
Weergave: Ongewogen, vast aantal van 2 dagen, inclusief nulgebruikers
Methode : Procedure TBABS101
Tabel : Absolute bijdrage van voedingsmiddelen aan de inname van voedingsstoffen
Groep : vrouwen, 19-22 jaar, 128 personen

Voedingsstof/productgroep	gemiddelde	standaard afwijking	gebruikers aantal	[%]
droge snacks (chips, zoutjes etc)	87	186	53	41
overige hartige snacks	122	225	45	35
vruchtensappen / -siropen	12	35	73	57
frisdranken/limonades	8	12	84	66
light frisdranken/limonades en bronwater	11	35	42	33
koffie	2	3	55	43
thee	6	6	105	82
Dag totaal	2543	882	128	100
kalium [mg]				
Overigen	1639	593	128	100
melk (producten) >= 3 g vet/100 g	85	144	71	55
melk (producten) 1,5-<3 g vet/100 g	334	337	100	78
melk (producten) <1,5 g vet/100 g	118	181	58	45
kaas <= 25 g vet/100 g	3	10	19	15
kaas > 25 g vet/100 g	15	18	85	66
vlees(waren) en gevogelte <15 g vet/100	164	175	93	73
vlees(waren) en gevogelte 15-<25g vet/10	78	107	59	46
vlees (waren (>=25 g vet/100 g)	48	80	69	54
margarine en roomboter	2	3	80	63
halvarine	0	0	54	42
olie, bak- en braadvet, frituurvet	4	13	62	48
hartige sauzen met vet	22	93	64	50
hartige sauzen zonder vet	4	13	13	10
noten en zaden	19	53	22	17
droge snacks (chips, zoutjes etc)	100	213	53	41
overige hartige snacks	36	66	45	35
vruchtensappen / -siropen	203	305	73	57
frisdranken/limonades	10	22	84	66
light frisdranken/limonades en bronwater	2	10	42	33
koffie	109	174	55	43
thee	33	33	105	82
Dag totaal	3027	850	128	100
magnesium [mg]				
Overigen	149	55	128	100
melk (producten) >= 3 g vet/100 g	7	11	70	55
melk (producten) 1,5-<3 g vet/100 g	26	27	100	78
melk (producten) <1,5 g vet/100 g	9	14	59	46
kaas <= 25 g vet/100 g	1	3	19	15
kaas > 25 g vet/100 g	6	7	84	66
vlees(waren) en gevogelte <15 g vet/100	12	13	92	72
vlees(waren) en gevogelte 15-<25g vet/10	6	8	59	46
vlees (waren (>=25 g vet/100 g)	3	5	67	52
margarine en roomboter	0	0	80	63
halvarine	0	0	3	2
olie, bak- en braadvet, frituurvet	0	0	34	27
hartige sauzen met vet	3	9	64	50
hartige sauzen zonder vet	0	1	13	10
noten en zaden	7	19	22	17
droge snacks (chips, zoutjes etc)	6	13	50	39
overige hartige snacks	3	7	45	35
vruchtensappen / -siropen	10	15	73	57
frisdranken/limonades	1	2	84	66
light frisdranken/limonades en bronwater	1	2	42	33
koffie	9	14	55	43
thee	5	5	105	82
Dag totaal	264	75	128	100

[1] overigen = bijdrage van overige, niet gespecificeerde productgroepen

Project : basis rapportage VCP (SAS)
Weergave: Ongewogen, vast aantal van 2 dagen, inclusief nulgebruikers
Methode : Procedure TBABS101
Tabel : Absolute bijdrage van voedingsmiddelen aan de inname van voedingsstoffen
Groep : vrouwen, 19-22 jaar, 128 personen

Voedingsstof/productgroep	gemiddelde	standaard afwijking	gebruikers aantal	[%]
zink [mg]				
Overigen	3.2	1.2	128	100
melk (producten) >= 3 g vet/100 g	0.2	0.4	70	55
melk (producten) 1,5-<3 g vet/100 g	0.8	0.9	98	77
melk (producten) <1,5 g vet/100 g	0.3	0.4	57	45
kaas <= 25 g vet/100 g	0.1	0.2	19	15
kaas > 25 g vet/100 g	0.6	0.8	84	66
vlees(waren) en gevogelte <15 g vet/100	1.1	1.3	92	72
vlees(waren) en gevogelte 15-<25g vet/10	0.9	1.4	59	46
vlees (waren (>=25 g vet/100 g)	0.4	0.7	67	52
margarine en roomboter	0.0	0.0	79	62
halvarine	0.0	0.0	3	2
olie, bak- en braadvet, frituurvet	0.0	0.0	40	31
hartige sauzen met vet	0.1	0.2	64	50
hartige sauzen zonder vet	0.0	0.0	10	8
noten en zaden	0.1	0.3	22	17
droge snacks (chips, zoutjes etc)	0.1	0.3	50	39
overige hartige snacks	0.2	0.4	45	35
vruchtensappen / -siropen	0.0	0.1	73	57
frisdranken/limonades	0.0	0.0	55	43
light frisdranken/limonades en bronwater	0.0	0.0	32	25
koffie	0.0	0.0	55	43
thee	0.0	0.0	105	82
Dag totaal	8.3	2.7	128	100
selenium [µg]				
Overigen	17	9	128	100
melk (producten) >= 3 g vet/100 g	1	1	70	55
melk (producten) 1,5-<3 g vet/100 g	2	2	98	77
melk (producten) <1,5 g vet/100 g	1	2	52	41
kaas <= 25 g vet/100 g	0	1	17	13
kaas > 25 g vet/100 g	2	2	84	66
vlees(waren) en gevogelte <15 g vet/100	5	6	87	68
vlees(waren) en gevogelte 15-<25g vet/10	2	3	55	43
vlees (waren (>=25 g vet/100 g)	3	4	67	52
margarine en roomboter	0	0	79	62
halvarine	0	0	54	42
olie, bak- en braadvet, frituurvet	0	0	46	36
hartige sauzen met vet	0	0	50	39
hartige sauzen zonder vet	0	0	9	7
noten en zaden	1	2	20	16
droge snacks (chips, zoutjes etc)	0	1	45	35
overige hartige snacks	1	2	45	35
vruchtensappen / -siropen	0	0	19	15
frisdranken/limonades	0	0	20	16
light frisdranken/limonades en bronwater	0	0	1	1
koffie	0	0	55	43
Dag totaal	36	13	128	100
koper [mg]				
Overigen	0.68	0.22	128	100
melk (producten) >= 3 g vet/100 g	0.01	0.01	70	55
melk (producten) 1,5-<3 g vet/100 g	0.04	0.06	98	77
melk (producten) <1,5 g vet/100 g	0.01	0.02	53	41
kaas <= 25 g vet/100 g	0.00	0.01	17	13
kaas > 25 g vet/100 g	0.01	0.02	84	66
vlees(waren) en gevogelte <15 g vet/100	0.03	0.03	87	68
vlees(waren) en gevogelte 15-<25g vet/10	0.02	0.02	55	43
vlees (waren (>=25 g vet/100 g)	0.03	0.07	67	52
margarine en roomboter	0.00	0.00	79	62
halvarine	0.00	0.00	54	42

[1] overigen = bijdrage van overige, niet gespecificeerde productgroepen

Project : basis rapportage VCP (SAS)
Weergave: Ongewogen, vast aantal van 2 dagen, inclusief nulgebruikers
Methode : Procedure TBABS101
Tabel : Absolute bijdrage van voedingsmiddelen aan de inname van voedingsstoffen
Groep : vrouwen, 19-22 jaar, 128 personen

Voedingsstof/productgroep	gemiddelde	standaard afwijking	gebruikers aantal	[%]
olie, bak- en braadvet, frituurvet	0.00	0.00	52	41
hartige sauzen met vet	0.01	0.06	50	39
hartige sauzen zonder vet	0.00	0.00	10	8
noten en zaden	0.03	0.10	20	16
droge snacks (chips, zoutjes etc)	0.02	0.05	48	38
overige hartige snacks	0.01	0.02	45	35
vruchtensappen / -siropen	0.02	0.03	73	57
frisdranken/limonades	0.01	0.03	70	55
light frisdranken/limonades en bronwater	0.01	0.02	40	31
koffie	0.01	0.02	55	43
thee	0.04	0.04	105	82
Dag totaal	1.00	0.30	128	100
retinol equivalenten [µg]				
Overigen	247	295	127	99
melk (producten) >= 3 g vet/100 g	26	43	71	55
melk (producten) 1,5-<3 g vet/100 g	33	31	100	78
melk (producten) <1,5 g vet/100 g	5	29	53	41
kaas <= 25 g vet/100 g	4	14	17	13
kaas > 25 g vet/100 g	51	61	85	66
vlees(waren) en gevogelte <15 g vet/100	11	104	73	57
vlees(waren) en gevogelte 15-<25g vet/10	3	6	46	36
vlees (waren (>=25 g vet/100 g)	215	644	61	48
margarine en roomboter	56	73	80	63
halvarine	52	83	55	43
olie, bak- en braadvet, frituurvet	20	43	37	29
hartige sauzen met vet	6	31	50	39
hartige sauzen zonder vet	1	5	13	10
noten en zaden	0	0	5	4
droge snacks (chips, zoutjes etc)	1	3	36	28
overige hartige snacks	5	12	45	35
vruchtensappen / -siropen	3	12	17	13
light frisdranken/limonades en bronwater	0	1	1	1
Dag totaal	741	729	128	100
vitamine B1 [mg]				
Overigen	0.68	0.65	128	100
melk (producten) >= 3 g vet/100 g	0.02	0.03	71	55
melk (producten) 1,5-<3 g vet/100 g	0.06	0.06	98	77
melk (producten) <1,5 g vet/100 g	0.02	0.04	55	43
kaas <= 25 g vet/100 g	0.00	0.00	19	15
kaas > 25 g vet/100 g	0.01	0.02	85	66
vlees(waren) en gevogelte <15 g vet/100	0.13	0.18	93	73
vlees(waren) en gevogelte 15-<25g vet/10	0.05	0.08	59	46
vlees (waren (>=25 g vet/100 g)	0.05	0.09	69	54
margarine en roomboter	0.00	0.00	9	7
hartige sauzen met vet	0.04	0.11	44	34
hartige sauzen zonder vet	0.00	0.00	13	10
noten en zaden	0.02	0.05	22	17
droge snacks (chips, zoutjes etc)	0.01	0.02	45	35
overige hartige snacks	0.02	0.04	45	35
vruchtensappen / -siropen	0.04	0.06	55	43
frisdranken/limonades	0.00	0.00	1	1
light frisdranken/limonades en bronwater	0.00	0.00	1	1
koffie	0.01	0.02	55	43
Dag totaal	1.14	0.69	128	100

[1] overigen = bijdrage van overige, niet gespecificeerde productgroepen

Project : basis rapportage VCP (SAS)
Weergave: Ongewogen, vast aantal van 2 dagen, inclusief nulgebruikers
Methode : Procedure TBABS101
Tabel : Absolute bijdrage van voedingsmiddelen aan de inname van voedingsstoffen
Groep : vrouwen, 19-22 jaar, 128 personen

Voedingsstof/productgroep	gemiddelde	standaard afwijking	gebruikers aantal	[%]
vitamine B2 [mg]				
Overigen	0.47	0.21	128	100
melk (producten) >= 3 g vet/100 g	0.09	0.16	71	55
melk (producten) 1,5-<3 g vet/100 g	0.37	0.37	100	78
melk (producten) <1,5 g vet/100 g	0.14	0.22	58	45
kaas <= 25 g vet/100 g	0.01	0.02	19	15
kaas > 25 g vet/100 g	0.03	0.04	85	66
vlees(waren) en gevogelte <15 g vet/100	0.06	0.07	93	73
vlees(waren) en gevogelte 15-<25g vet/10	0.03	0.05	59	46
vlees (waren (>=25 g vet/100 g)	0.05	0.09	67	52
margarine en roomboter	0.00	0.00	9	7
hartige sauzen met vet	0.00	0.01	48	38
hartige sauzen zonder vet	0.00	0.01	13	10
noten en zaden	0.00	0.01	22	17
droge snacks (chips, zoutjes etc)	0.01	0.01	53	41
overige hartige snacks	0.02	0.03	45	35
vruchtensappen / -siropen	0.02	0.08	55	43
frisdranken/limonades	0.00	0.01	1	1
light frisdranken/limonades en bronwater	0.00	0.00	1	1
koffie	0.01	0.02	55	43
thee	0.02	0.02	105	82
Dag totaal	1.34	0.54	128	100
vitamine B6 [mg]				
Overigen	0.87	0.38	128	100
melk (producten) >= 3 g vet/100 g	0.02	0.04	71	55
melk (producten) 1,5-<3 g vet/100 g	0.08	0.08	98	77
melk (producten) <1,5 g vet/100 g	0.03	0.08	55	43
kaas <= 25 g vet/100 g	0.00	0.00	17	13
kaas > 25 g vet/100 g	0.01	0.01	85	66
vlees(waren) en gevogelte <15 g vet/100	0.16	0.22	93	73
vlees(waren) en gevogelte 15-<25g vet/10	0.04	0.06	59	46
vlees (waren (>=25 g vet/100 g)	0.03	0.06	69	54
hartige sauzen met vet	0.01	0.03	25	20
hartige sauzen zonder vet	0.00	0.00	13	10
noten en zaden	0.01	0.04	20	16
droge snacks (chips, zoutjes etc)	0.06	0.14	48	38
overige hartige snacks	0.02	0.04	45	35
vruchtensappen / -siropen	0.04	0.05	72	56
frisdranken/limonades	0.00	0.01	1	1
light frisdranken/limonades en bronwater	0.00	0.00	2	2
thee	0.07	0.07	105	82
Dag totaal	1.46	0.52	128	100
vitamine D [µg]				
Overigen	0.8	0.6	125	98
melk (producten) >= 3 g vet/100 g	0.1	0.1	70	55
melk (producten) 1,5-<3 g vet/100 g	0.1	0.1	95	74
melk (producten) <1,5 g vet/100 g	0.0	0.1	45	35
kaas <= 25 g vet/100 g	0.0	0.0	19	15
kaas > 25 g vet/100 g	0.1	0.1	84	66
vlees(waren) en gevogelte <15 g vet/100	0.1	0.1	87	68
vlees(waren) en gevogelte 15-<25g vet/10	0.1	0.1	55	43
vlees (waren (>=25 g vet/100 g)	0.1	0.2	67	52
margarine en roomboter	0.6	0.8	79	62
halvarine	0.6	0.9	55	43
olie, bak- en braadvet, frituurvet	0.2	0.5	38	30
hartige sauzen met vet	0.0	0.1	45	35
hartige sauzen zonder vet	0.0	0.0	2	2
droge snacks (chips, zoutjes etc)	0.0	0.1	10	8

[1] overigen = bijdrage van overige, niet gespecificeerde productgroepen

Project : basis rapportage VCP (SAS)
Weergave: Ongewogen, vast aantal van 2 dagen, inclusief nulgebruikers
Methode : Procedure TBABS101
Tabel : Absolute bijdrage van voedingsmiddelen aan de inname van voedingsstoffen
Groep : vrouwen, 19-22 jaar, 128 personen

Voedingsstof/productgroep	gemiddelde	standaard afwijking	gebruikers aantal	[%]
overige hartige snacks	0.1	0.1	45	35
Dag totaal	2.8	1.4	128	100
vitamine E [mg]				
Overigen	3.8	2.0	128	100
melk (producten) >= 3 g vet/100 g	0.1	0.2	70	55
melk (producten) 1,5-<3 g vet/100 g	0.1	0.1	98	77
melk (producten) <1,5 g vet/100 g	0.0	0.0	32	25
kaas <= 25 g vet/100 g	0.0	0.0	17	13
kaas > 25 g vet/100 g	0.1	0.2	84	66
vlees(waren) en gevogelte <15 g vet/100	0.1	0.3	80	63
vlees(waren) en gevogelte 15-<25g vet/10	0.1	0.1	55	43
vlees (waren (>=25 g vet/100 g)	0.0	0.1	66	52
margarine en roomboter	1.8	2.5	80	63
halvarine	0.9	1.5	55	43
olie, bak- en braadvet, frituurvet	1.4	2.6	68	53
hartige sauzen met vet	0.9	1.7	49	38
hartige sauzen zonder vet	0.0	0.0	9	7
noten en zaden	0.2	0.6	20	16
droge snacks (chips, zoutjes etc)	0.4	1.1	43	34
overige hartige snacks	0.8	2.1	45	35
vruchtensappen / -siropen	0.3	0.5	55	43
Dag totaal	11.0	5.1	128	100
vitamine C [mg]				
Overigen	41	27	127	99
melk (producten) >= 3 g vet/100 g	1	2	64	50
melk (producten) 1,5-<3 g vet/100 g	4	4	100	78
melk (producten) <1,5 g vet/100 g	2	4	55	43
kaas <= 25 g vet/100 g	0	0	15	12
kaas > 25 g vet/100 g	0	0	84	66
vlees(waren) en gevogelte <15 g vet/100	1	2	48	38
vlees(waren) en gevogelte 15-<25g vet/10	4	7	39	30
vlees (waren (>=25 g vet/100 g)	0	2	25	20
hartige sauzen met vet	0	3	20	16
hartige sauzen zonder vet	0	1	10	8
noten en zaden	0	0	3	2
droge snacks (chips, zoutjes etc)	1	2	38	30
overige hartige snacks	0	1	18	14
vruchtensappen / -siropen	21	34	56	44
frisdranken/limonades	1	2	24	19
light frisdranken/limonades en bronwater	0	2	3	2
thee	1	1	105	82
Dag totaal	77	48	128	100

[1] overigen = bijdrage van overige, niet gespecificeerde productgroepen

Project : basis rapportage VCP (SAS)
Weergave: Ongewogen, vast aantal van 2 dagen, inclusief nulgebruikers
Methode : Procedure TBABS101
Tabel : Absolute bijdrage van voedingsmiddelen aan de inname van voedingsstoffen
Groep : vrouwen, 22-50 jaar, 1472 personen

Voedingsstof/productgroep	gemiddelde	standaard afwijking	gebruikers aantal	[%]
energie [kJ]				
melk (producten) >= 3 g vet/100 g	261	362	941	64
melk (producten) 1,5-<3 g vet/100 g	409	459	998	68
melk (producten) <1,5 g vet/100 g	211	304	816	55
kaas <= 25 g vet/100 g	57	153	328	22
kaas > 25 g vet/100 g	383	385	1083	74
vlees(waren) en gevogelte <15 g vet/100	370	400	1133	77
vlees(waren) en gevogelte 15-<25g vet/10	293	411	706	48
vlees (waren (>=25 g vet/100 g)	275	422	819	56
margarine en roomboter	272	361	933	63
halvarine	125	167	780	53
olie, bak- en braadvet, frituurvet	235	321	867	59
hartige sauzen met vet	152	233	796	54
hartige sauzen zonder vet	12	47	233	16
noten en zaden	134	355	378	26
droge snacks (chips, zoutjes etc)	202	429	438	30
overige hartige snacks	174	363	455	31
vruchtensappen / -siropen	140	254	634	43
frisdranken/limonades	181	345	589	40
light frisdranken/limonades en bronwater	3	12	269	18
koffie	15	12	1252	85
overigen	4616	1530	1472	100
Dag totaal	8519	2333	1472	100
energie [kcal]				
melk (producten) >= 3 g vet/100 g	62	87	941	64
melk (producten) 1,5-<3 g vet/100 g	97	109	998	68
melk (producten) <1,5 g vet/100 g	50	72	816	55
kaas <= 25 g vet/100 g	14	37	328	22
kaas > 25 g vet/100 g	92	93	1083	74
vlees(waren) en gevogelte <15 g vet/100	88	95	1133	77
vlees(waren) en gevogelte 15-<25g vet/10	70	99	706	48
vlees (waren (>=25 g vet/100 g)	67	102	819	56
margarine en roomboter	66	88	933	63
halvarine	30	41	780	53
olie, bak- en braadvet, frituurvet	57	78	867	59
hartige sauzen met vet	37	56	796	54
hartige sauzen zonder vet	3	11	233	16
noten en zaden	32	86	378	26
droge snacks (chips, zoutjes etc)	48	103	438	30
overige hartige snacks	42	87	455	31
vruchtensappen / -siropen	33	60	634	43
frisdranken/limonades	43	81	589	40
light frisdranken/limonades en bronwater	1	3	269	18
koffie	4	3	1252	85
overigen	1095	364	1472	100
Dag totaal	2031	557	1472	100
eiwit totaal [g]				
Overigen	30	11	1472	100
melk (producten) >= 3 g vet/100 g	3	4	941	64
melk (producten) 1,5-<3 g vet/100 g	6	7	998	68
melk (producten) <1,5 g vet/100 g	4	6	814	55
kaas <= 25 g vet/100 g	1	4	328	22
kaas > 25 g vet/100 g	6	6	1083	74
vlees(waren) en gevogelte <15 g vet/100	13	14	1133	77
vlees(waren) en gevogelte 15-<25g vet/10	5	7	706	48
vlees (waren (>=25 g vet/100 g)	3	5	819	56
margarine en roomboter	0	0	906	62
halvarine	0	0	748	51
olie, bak- en braadvet, frituurvet	0	0	688	47

[1] overigen = bijdrage van overige, niet gespecificeerde productgroepen

Project : basis rapportage VCP (SAS)
Weergave: Ongewogen, vast aantal van 2 dagen, inclusief nulgebruikers
Methode : Procedure TBABS101
Tabel : Absolute bijdrage van voedingsmiddelen aan de inname van voedingsstoffen
Groep : vrouwen, 22-50 jaar, 1472 personen

Voedingsstof/productgroep	gemiddelde	standaard afwijking	gebruikers aantal	[%]
hartige sauzen met vet	0	1	714	49
hartige sauzen zonder vet	0	0	233	16
noten en zaden	1	3	378	26
droge snacks (chips, zoutjes etc)	1	1	438	30
overige hartige snacks	2	4	455	31
vruchtensappen / -siropen	0	1	620	42
frisdranken/limonades	0	0	78	5
Dag totaal	76	21	1472	100
plantaardig eiwit [g]				
Overigen	24	8	1472	100
melk (producten) >= 3 g vet/100 g	0	0	115	8
melk (producten) 1,5-<3 g vet/100 g	0	0	316	21
melk (producten) <1,5 g vet/100 g	0	0	107	7
kaas > 25 g vet/100 g	0	0	9	1
vlees(waren) en gevogelte <15 g vet/100	0	0	120	8
vlees(waren) en gevogelte 15-<25g vet/10	0	0	2	0
vlees (waren (>=25 g vet/100 g)	0	0	18	1
margarine en roomboter	0	0	473	32
halvarine	0	0	748	51
olie, bak- en braadvet, frituurvet	0	0	688	47
hartige sauzen met vet	0	1	584	40
hartige sauzen zonder vet	0	0	233	16
noten en zaden	1	3	378	26
droge snacks (chips, zoutjes etc)	0	1	409	28
overige hartige snacks	0	1	369	25
vruchtensappen / -siropen	0	1	618	42
frisdranken/limonades	0	0	78	5
Dag totaal	27	9	1472	100
dierlijk eiwit [g]				
Overigen	7	8	1382	94
melk (producten) >= 3 g vet/100 g	3	4	941	64
melk (producten) 1,5-<3 g vet/100 g	6	7	998	68
melk (producten) <1,5 g vet/100 g	4	6	807	55
kaas <= 25 g vet/100 g	1	4	327	22
kaas > 25 g vet/100 g	6	6	1083	74
vlees(waren) en gevogelte <15 g vet/100	13	14	1133	77
vlees(waren) en gevogelte 15-<25g vet/10	5	7	706	48
vlees (waren (>=25 g vet/100 g)	3	5	819	56
margarine en roomboter	0	0	906	62
halvarine	0	0	730	50
olie, bak- en braadvet, frituurvet	0	0	93	6
hartige sauzen met vet	0	0	472	32
hartige sauzen zonder vet	0	0	27	2
droge snacks (chips, zoutjes etc)	0	0	62	4
overige hartige snacks	1	3	455	31
vruchtensappen / -siropen	0	0	5	0
Dag totaal	49	19	1471	100
vet totaal [g]				
Overigen	25	14	1471	100
melk (producten) >= 3 g vet/100 g	3	5	941	64
melk (producten) 1,5-<3 g vet/100 g	3	3	998	68
melk (producten) <1,5 g vet/100 g	1	2	803	55
kaas <= 25 g vet/100 g	1	3	328	22
kaas > 25 g vet/100 g	8	8	1083	74
vlees(waren) en gevogelte <15 g vet/100	4	5	1133	77
vlees(waren) en gevogelte 15-<25g vet/10	5	7	706	48
vlees (waren (>=25 g vet/100 g)	6	9	819	56

[1] overigen = bijdrage van overige, niet gespecificeerde productgroepen

Project : basis rapportage VCP (SAS)
Weergave: Ongewogen, vast aantal van 2 dagen, inclusief nulgebruikers
Methode : Procedure TBABS101
Tabel : Absolute bijdrage van voedingsmiddelen aan de inname van voedingsstoffen
Groep : vrouwen, 22-50 jaar, 1472 personen

Voedingsstof/productgroep	gemiddelde	standaard afwijking	gebruikers aantal	[%]
margarine en roomboter	7	10	933	63
halvarine	3	4	780	53
olie, bak- en braadvet, frituurvet	6	9	867	59
hartige sauzen met vet	3	5	796	54
hartige sauzen zonder vet	0	0	59	4
noten en zaden	3	7	378	26
droge snacks (chips, zoutjes etc)	3	7	438	30
overige hartige snacks	3	6	455	31
vruchtensappen / -siropen	0	0	41	3
Dag totaal	85	30	1471	100
verzadigde vetzuren [g]				
Overigen	9	6	1471	100
melk (producten) >= 3 g vet/100 g	2	3	941	64
melk (producten) 1,5-<3 g vet/100 g	2	2	998	68
melk (producten) <1,5 g vet/100 g	1	2	803	55
kaas <= 25 g vet/100 g	1	2	328	22
kaas > 25 g vet/100 g	5	5	1083	74
vlees(waren) en gevogelte <15 g vet/100	1	2	1133	77
vlees(waren) en gevogelte 15-<25g vet/10	2	3	706	48
vlees (waren (>=25 g vet/100 g)	2	3	819	56
margarine en roomboter	3	4	933	63
halvarine	1	1	780	53
olie, bak- en braadvet, frituurvet	2	3	867	59
hartige sauzen met vet	1	1	795	54
hartige sauzen zonder vet	0	0	5	0
noten en zaden	0	1	378	26
droge snacks (chips, zoutjes etc)	1	2	438	30
overige hartige snacks	1	2	455	31
vruchtensappen / -siropen	0	0	41	3
Dag totaal	33	12	1471	100
enkelvoudig onverzadigde vetzuren [g]				
Overigen	9	6	1471	100
melk (producten) >= 3 g vet/100 g	1	1	941	64
melk (producten) 1,5-<3 g vet/100 g	1	1	998	68
melk (producten) <1,5 g vet/100 g	0	0	803	55
kaas <= 25 g vet/100 g	0	1	328	22
kaas > 25 g vet/100 g	2	2	1083	74
vlees(waren) en gevogelte <15 g vet/100	2	2	1133	77
vlees(waren) en gevogelte 15-<25g vet/10	2	3	706	48
vlees (waren (>=25 g vet/100 g)	3	4	819	56
margarine en roomboter	2	3	933	63
halvarine	1	1	780	53
olie, bak- en braadvet, frituurvet	2	3	867	59
hartige sauzen met vet	1	2	795	54
hartige sauzen zonder vet	0	0	59	4
noten en zaden	1	3	378	26
droge snacks (chips, zoutjes etc)	2	3	438	30
overige hartige snacks	1	3	455	31
vruchtensappen / -siropen	0	0	41	3
Dag totaal	30	12	1471	100
meervoudig onverzadigde vetzuren [g]				
Overigen	5	3	1471	100
melk (producten) >= 3 g vet/100 g	0	0	934	63
melk (producten) 1,5-<3 g vet/100 g	0	0	996	68
melk (producten) <1,5 g vet/100 g	0	0	800	54
kaas <= 25 g vet/100 g	0	0	328	22
kaas > 25 g vet/100 g	0	0	1083	74

[1] overigen = bijdrage van overige, niet gespecificeerde productgroepen

Project : basis rapportage VCP (SAS)
Weergave: Ongewogen, vast aantal van 2 dagen, inclusief nulgebruikers
Methode : Procedure TBABS101
Tabel : Absolute bijdrage van voedingsmiddelen aan de inname van voedingsstoffen
Groep : vrouwen, 22-50 jaar, 1472 personen

Voedingsstof/productgroep	gemiddelde	standaard afwijking	gebruikers aantal	[%]
vlees(waren) en gevogelte <15 g vet/100	0	1	1133	77
vlees(waren) en gevogelte 15-<25g vet/10	0	1	706	48
vlees (waren (>=25 g vet/100 g)	1	1	819	56
margarine en roomboter	2	3	933	63
halvarine	1	2	766	52
olie, bak- en braadvet, frituurvet	2	3	867	59
hartige sauzen met vet	1	2	796	54
hartige sauzen zonder vet	0	0	27	2
noten en zaden	1	2	378	26
droge snacks (chips, zoutjes etc)	1	1	438	30
overige hartige snacks	1	1	455	31
vruchtensappen / -siropen	0	0	41	3
Dag totaal	15	7	1471	100
linolzuur [g]				
Overigen	4	2	1471	100
melk (producten) >= 3 g vet/100 g	0	0	934	63
melk (producten) 1,5-<3 g vet/100 g	0	0	996	68
melk (producten) <1,5 g vet/100 g	0	0	695	47
kaas <= 25 g vet/100 g	0	0	312	21
kaas > 25 g vet/100 g	0	0	1083	74
vlees(waren) en gevogelte <15 g vet/100	0	1	1073	73
vlees(waren) en gevogelte 15-<25g vet/10	0	1	509	35
vlees (waren (>=25 g vet/100 g)	1	1	810	55
margarine en roomboter	2	3	933	63
halvarine	1	2	766	52
olie, bak- en braadvet, frituurvet	2	3	867	59
hartige sauzen met vet	1	2	796	54
hartige sauzen zonder vet	0	0	27	2
noten en zaden	1	2	378	26
droge snacks (chips, zoutjes etc)	1	1	438	30
overige hartige snacks	0	1	455	31
vruchtensappen / -siropen	0	0	41	3
Dag totaal	13	6	1471	100
cholesterol [mg]				
Overigen	88	81	1466	100
melk (producten) >= 3 g vet/100 g	10	18	930	63
melk (producten) 1,5-<3 g vet/100 g	8	9	996	68
melk (producten) <1,5 g vet/100 g	1	2	682	46
kaas <= 25 g vet/100 g	3	9	311	21
kaas > 25 g vet/100 g	24	24	1083	74
vlees(waren) en gevogelte <15 g vet/100	23	29	1050	71
vlees(waren) en gevogelte 15-<25g vet/10	15	21	673	46
vlees (waren (>=25 g vet/100 g)	14	22	812	55
margarine en roomboter	5	14	933	63
halvarine	0	2	766	52
olie, bak- en braadvet, frituurvet	0	1	557	38
hartige sauzen met vet	2	3	720	49
hartige sauzen zonder vet	0	0	5	0
noten en zaden	0	0	66	4
droge snacks (chips, zoutjes etc)	1	5	349	24
overige hartige snacks	6	15	455	31
vruchtensappen / -siropen	0	1	6	0
Dag totaal	200	98	1471	100
koolhydraten totaal [g]				
Overigen	173	57	1472	100
melk (producten) >= 3 g vet/100 g	5	7	941	64
melk (producten) 1,5-<3 g vet/100 g	11	13	998	68

[1] overigen = bijdrage van overige, niet gespecificeerde productgroepen

Project : basis rapportage VCP (SAS)
Weergave: Ongewogen, vast aantal van 2 dagen, inclusief nulgebruikers
Methode : Procedure TBABS101
Tabel : Absolute bijdrage van voedingsmiddelen aan de inname van voedingsstoffen
Groep : vrouwen, 22-50 jaar, 1472 personen

Voedingsstof/productgroep	gemiddelde	standaard afwijking	gebruikers aantal	[%]
melk (producten) <1,5 g vet/100 g	7	11	816	55
kaas <= 25 g vet/100 g	0	0	197	13
kaas > 25 g vet/100 g	0	0	126	9
vlees(waren) en gevogelte <15 g vet/100	0	0	775	53
vlees(waren) en gevogelte 15-<25g vet/10	0	1	324	22
vlees (waren (>=25 g vet/100 g)	0	0	755	51
margarine en roomboter	0	0	933	63
halvarine	0	0	748	51
olie, bak- en braadvet, frituurvet	0	0	563	38
hartige sauzen met vet	2	3	796	54
hartige sauzen zonder vet	1	3	233	16
noten en zaden	1	4	378	26
droge snacks (chips, zoutjes etc)	5	10	438	30
overige hartige snacks	2	6	455	31
vruchtensappen / -siropen	8	14	634	43
frisdranken/limonades	11	20	589	40
light frisdranken/limonades en bronwater	0	1	269	18
koffie	1	1	1252	85
Dag totaal	228	72	1472	100
mono- en disacchariden [g]				
Overigen	64	33	1472	100
melk (producten) >= 3 g vet/100 g	5	7	941	64
melk (producten) 1,5-<3 g vet/100 g	10	12	998	68
melk (producten) <1,5 g vet/100 g	7	10	816	55
kaas <= 25 g vet/100 g	0	0	210	14
kaas > 25 g vet/100 g	0	0	126	9
vlees(waren) en gevogelte <15 g vet/100	0	0	568	39
vlees(waren) en gevogelte 15-<25g vet/10	0	0	57	4
vlees (waren (>=25 g vet/100 g)	0	0	412	28
margarine en roomboter	0	0	933	63
halvarine	0	0	748	51
olie, bak- en braadvet, frituurvet	0	0	452	31
hartige sauzen met vet	1	2	796	54
hartige sauzen zonder vet	1	2	233	16
noten en zaden	0	2	310	21
droge snacks (chips, zoutjes etc)	0	0	391	27
overige hartige snacks	0	1	365	25
vruchtensappen / -siropen	8	14	634	43
frisdranken/limonades	10	20	589	40
light frisdranken/limonades en bronwater	0	1	269	18
koffie	1	1	1252	85
Dag totaal	108	47	1472	100
polysacchariden [g]				
Overigen	109	36	1472	100
melk (producten) >= 3 g vet/100 g	0	1	292	20
melk (producten) 1,5-<3 g vet/100 g	1	2	391	27
melk (producten) <1,5 g vet/100 g	0	1	124	8
vlees(waren) en gevogelte <15 g vet/100	0	0	428	29
vlees(waren) en gevogelte 15-<25g vet/10	0	1	299	20
vlees (waren (>=25 g vet/100 g)	0	0	633	43
margarine en roomboter	0	0	149	10
halvarine	0	0	730	50
olie, bak- en braadvet, frituurvet	0	0	138	9
hartige sauzen met vet	1	1	771	52
hartige sauzen zonder vet	0	0	190	13
noten en zaden	1	3	366	25
droge snacks (chips, zoutjes etc)	5	10	438	30
overige hartige snacks	2	5	455	31
vruchtensappen / -siropen	0	0	9	1

[1] overigen = bijdrage van overige, niet gespecificeerde productgroepen

Project : basis rapportage VCP (SAS)
Weergave: Ongewogen, vast aantal van 2 dagen, inclusief nulgebruikers
Methode : Procedure TBABS101
Tabel : Absolute bijdrage van voedingsmiddelen aan de inname van voedingsstoffen
Groep : vrouwen, 22-50 jaar, 1472 personen

Voedingsstof/productgroep	gemiddelde	standaard afwijking	gebruikers aantal	[%]
frisdranken/limonades	0	1	16	1
Dag totaal	119	39	1472	100
voedingsvezel [g]				
Overigen	17	7	1471	100
melk (producten) >= 3 g vet/100 g	0	0	92	6
melk (producten) 1,5-<3 g vet/100 g	0	0	300	20
melk (producten) <1,5 g vet/100 g	0	0	136	9
kaas > 25 g vet/100 g	0	0	9	1
vlees(waren) en gevogelte <15 g vet/100	0	0	110	7
halvarine	0	0	20	1
hartige sauzen met vet	0	0	518	35
hartige sauzen zonder vet	0	0	233	16
noten en zaden	0	1	374	25
droge snacks (chips, zoutjes etc)	0	1	438	30
overige hartige snacks	0	0	253	17
vruchtensappen / -siropen	0	0	574	39
frisdranken/limonades	0	0	40	3
koffie	1	1	1252	85
Dag totaal	20	7	1472	100
water [g]				
Overigen	786	519	1472	100
melk (producten) >= 3 g vet/100 g	45	80	941	64
melk (producten) 1,5-<3 g vet/100 g	151	175	998	68
melk (producten) <1,5 g vet/100 g	89	141	816	55
kaas <= 25 g vet/100 g	3	7	328	22
kaas > 25 g vet/100 g	10	10	1083	74
vlees(waren) en gevogelte <15 g vet/100	38	38	1133	77
vlees(waren) en gevogelte 15-<25g vet/10	16	22	706	48
vlees (waren (>=25 g vet/100 g)	9	14	819	56
margarine en roomboter	2	3	933	63
halvarine	5	7	780	53
olie, bak- en braadvet, frituurvet	0	0	452	31
hartige sauzen met vet	13	24	796	54
hartige sauzen zonder vet	2	7	233	16
noten en zaden	0	1	378	26
droge snacks (chips, zoutjes etc)	0	1	438	30
overige hartige snacks	9	17	455	31
vruchtensappen / -siropen	72	130	634	43
frisdranken/limonades	85	173	589	40
light frisdranken/limonades en bronwater	121	271	507	34
koffie	548	428	1252	85
thee	398	457	1081	73
Dag totaal	2402	725	1472	100
alcohol [g]				
Overigen	8	15	582	40
melk (producten) >= 3 g vet/100 g	0	0	15	1
hartige sauzen met vet	0	0	108	7
frisdranken/limonades	0	0	16	1
Dag totaal	8	15	652	44
calcium [mg]				
Overigen	237	109	1472	100
melk (producten) >= 3 g vet/100 g	86	135	941	64
melk (producten) 1,5-<3 g vet/100 g	206	239	998	68
melk (producten) <1,5 g vet/100 g	125	195	816	55
kaas <= 25 g vet/100 g	36	112	328	22

[1] overigen = bijdrage van overige, niet gespecificeerde productgroepen

Project : basis rapportage VCP (SAS)
Weergave: Ongewogen, vast aantal van 2 dagen, inclusief nulgebruikers
Methode : Procedure TBABS101
Tabel : Absolute bijdrage van voedingsmiddelen aan de inname van voedingsstoffen
Groep : vrouwen, 22-50 jaar, 1472 personen

Voedingsstof/productgroep	gemiddelde	standaard afwijking	gebruikers aantal	[%]
kaas > 25 g vet/100 g	187	190	1083	74
vlees(waren) en gevogelte <15 g vet/100	4	4	1098	75
vlees(waren) en gevogelte 15-<25g vet/10	3	5	676	46
vlees (waren (>=25 g vet/100 g)	3	5	816	55
margarine en roomboter	1	2	932	63
halvarine	2	10	703	48
olie, bak- en braadvet, frituurvet	1	3	684	46
hartige sauzen met vet	3	7	768	52
hartige sauzen zonder vet	0	1	136	9
noten en zaden	4	11	378	26
droge snacks (chips, zoutjes etc)	3	8	425	29
overige hartige snacks	7	16	446	30
vruchtensappen / -siropen	10	19	634	43
frisdranken/limonades	3	8	534	36
light frisdranken/limonades en bronwater	4	13	481	33
koffie	18	14	1252	85
thee	21	24	1081	73
Dag totaal	963	389	1472	100
fosfor [mg]				
Overigen	616	211	1472	100
melk (producten) >= 3 g vet/100 g	66	98	941	64
melk (producten) 1,5-<3 g vet/100 g	158	183	998	68
melk (producten) <1,5 g vet/100 g	98	146	816	55
kaas <= 25 g vet/100 g	31	89	310	21
kaas > 25 g vet/100 g	125	127	1080	73
vlees(waren) en gevogelte <15 g vet/100	120	122	1131	77
vlees(waren) en gevogelte 15-<25g vet/10	42	59	701	48
vlees (waren (>=25 g vet/100 g)	34	51	816	55
margarine en roomboter	2	3	932	63
halvarine	2	2	703	48
olie, bak- en braadvet, frituurvet	1	2	361	25
hartige sauzen met vet	7	20	768	52
hartige sauzen zonder vet	0	2	136	9
noten en zaden	19	54	316	21
droge snacks (chips, zoutjes etc)	12	26	425	29
overige hartige snacks	19	43	446	30
vruchtensappen / -siropen	9	18	631	43
frisdranken/limonades	9	29	534	36
light frisdranken/limonades en bronwater	9	37	396	27
koffie	1	1	1252	85
thee	7	9	1081	73
Dag totaal	1387	389	1472	100
ijzer [mg]				
Overigen	7.0	2.7	1472	100
melk (producten) >= 3 g vet/100 g	0.0	0.1	925	63
melk (producten) 1,5-<3 g vet/100 g	0.1	0.2	998	68
melk (producten) <1,5 g vet/100 g	0.1	0.1	701	48
kaas <= 25 g vet/100 g	0.0	0.0	328	22
kaas > 25 g vet/100 g	0.0	0.0	1083	74
vlees(waren) en gevogelte <15 g vet/100	0.7	1.0	1133	77
vlees(waren) en gevogelte 15-<25g vet/10	0.5	0.7	706	48
vlees (waren (>=25 g vet/100 g)	0.3	0.5	819	56
margarine en roomboter	0.0	0.0	660	45
halvarine	0.0	0.0	32	2
olie, bak- en braadvet, frituurvet	0.0	0.0	737	50
hartige sauzen met vet	0.2	0.6	764	52
hartige sauzen zonder vet	0.0	0.1	42	3
noten en zaden	0.1	0.4	331	22
droge snacks (chips, zoutjes etc)	0.2	0.4	425	29

[1] overigen = bijdrage van overige, niet gespecificeerde productgroepen

Project : basis rapportage VCP (SAS)
Weergave: Ongewogen, vast aantal van 2 dagen, inclusief nulgebruikers
Methode : Procedure TBABS101
Tabel : Absolute bijdrage van voedingsmiddelen aan de inname van voedingsstoffen
Groep : vrouwen, 22-50 jaar, 1472 personen

Voedingsstof/productgroep	gemiddelde	standaard afwijking	gebruikers aantal	[%]
overige hartige snacks	0.2	0.5	451	31
vruchtensappen / -siropen	0.1	0.3	630	43
frisdranken/limonades	0.0	0.0	399	27
light frisdranken/limonades en bronwater	0.0	0.2	124	8
koffie	0.9	0.7	1252	85
thee	0.1	0.1	1081	73
Dag totaal	10.7	3.2	1472	100
haem ijzer [mg]				
Overigen	0.4	1.1	719	49
melk (producten) <1,5 g vet/100 g	0.0	0.0	237	16
vlees(waren) en gevogelte <15 g vet/100	0.7	0.9	1133	77
vlees(waren) en gevogelte 15-<25g vet/10	0.5	0.7	706	48
vlees (waren (>=25 g vet/100 g)	0.3	0.4	819	56
margarine en roomboter	0.0	0.0	216	15
olie, bak- en braadvet, frituurvet	0.0	0.0	522	35
hartige sauzen met vet	0.0	0.0	31	2
droge snacks (chips, zoutjes etc)	0.0	0.2	51	3
overige hartige snacks	0.1	0.4	388	26
Dag totaal	2.1	1.5	1455	99
non-haem ijzer [mg]				
Overigen	6.6	2.5	1472	100
melk (producten) >= 3 g vet/100 g	0.0	0.1	925	63
melk (producten) 1,5-<3 g vet/100 g	0.1	0.2	994	68
melk (producten) <1,5 g vet/100 g	0.0	0.1	556	38
kaas <= 25 g vet/100 g	0.0	0.0	327	22
kaas > 25 g vet/100 g	0.0	0.0	1083	74
vlees(waren) en gevogelte <15 g vet/100	0.0	0.3	129	9
vlees(waren) en gevogelte 15-<25g vet/10	0.0	0.0	2	0
vlees (waren (>=25 g vet/100 g)	0.1	0.1	293	20
margarine en roomboter	0.0	0.0	557	38
halvarine	0.0	0.0	32	2
olie, bak- en braadvet, frituurvet	0.0	0.0	294	20
hartige sauzen met vet	0.2	0.6	764	52
hartige sauzen zonder vet	0.0	0.1	42	3
noten en zaden	0.1	0.4	331	22
droge snacks (chips, zoutjes etc)	0.2	0.4	395	27
overige hartige snacks	0.1	0.2	364	25
vruchtensappen / -siropen	0.1	0.3	623	42
frisdranken/limonades	0.0	0.0	399	27
light frisdranken/limonades en bronwater	0.0	0.2	124	8
koffie	0.9	0.7	1252	85
thee	0.1	0.1	1081	73
Dag totaal	8.5	2.7	1472	100
natrium [mg]				
Overigen	1454	1078	1472	100
melk (producten) >= 3 g vet/100 g	37	56	941	64
melk (producten) 1,5-<3 g vet/100 g	84	97	998	68
melk (producten) <1,5 g vet/100 g	43	67	793	54
kaas <= 25 g vet/100 g	47	124	328	22
kaas > 25 g vet/100 g	196	199	1083	74
vlees(waren) en gevogelte <15 g vet/100	197	257	1118	76
vlees(waren) en gevogelte 15-<25g vet/10	82	161	697	47
vlees (waren (>=25 g vet/100 g)	146	235	806	55
margarine en roomboter	22	34	933	63
halvarine	16	23	748	51
olie, bak- en braadvet, frituurvet	13	35	452	31
hartige sauzen met vet	91	153	796	54

[1] overigen = bijdrage van overige, niet gespecificeerde productgroepen

Project : basis rapportage VCP (SAS)
Weergave: Ongewogen, vast aantal van 2 dagen, inclusief nulgebruikers
Methode : Procedure TBABS101
Tabel : Absolute bijdrage van voedingsmiddelen aan de inname van voedingsstoffen
Groep : vrouwen, 22-50 jaar, 1472 personen

Voedingsstof/productgroep	gemiddelde	standaard afwijking	gebruikers aantal	[%]
hartige sauzen zonder vet	35	124	233	16
noten en zaden	16	71	374	25
droge snacks (chips, zoutjes etc)	54	125	428	29
overige hartige snacks	106	227	455	31
vruchtensappen / -siropen	6	31	633	43
frisdranken/limonades	4	8	589	40
light frisdranken/limonades en bronwater	10	27	506	34
koffie	8	6	1252	85
thee	6	7	1081	73
Dag totaal	2675	1232	1472	100
kalium [mg]				
Overigen	1734	637	1472	100
melk (producten) >= 3 g vet/100 g	114	176	941	64
melk (producten) 1,5-<3 g vet/100 g	263	304	998	68
melk (producten) <1,5 g vet/100 g	156	244	714	49
kaas <= 25 g vet/100 g	5	12	328	22
kaas > 25 g vet/100 g	21	22	1083	74
vlees(waren) en gevogelte <15 g vet/100	190	194	1123	76
vlees(waren) en gevogelte 15-<25g vet/10	81	114	701	48
vlees (waren (>=25 g vet/100 g)	45	77	817	56
margarine en roomboter	2	3	932	63
halvarine	0	0	703	48
olie, bak- en braadvet, frituurvet	5	19	734	50
hartige sauzen met vet	29	119	768	52
hartige sauzen zonder vet	5	23	149	10
noten en zaden	32	89	374	25
droge snacks (chips, zoutjes etc)	72	171	436	30
overige hartige snacks	29	63	455	31
vruchtensappen / -siropen	120	216	634	43
frisdranken/limonades	6	18	589	40
light frisdranken/limonades en bronwater	4	23	498	34
koffie	422	330	1252	85
thee	33	37	1081	73
Dag totaal	3368	904	1472	100
magnesium [mg]				
Overigen	162	59	1472	100
melk (producten) >= 3 g vet/100 g	9	14	895	61
melk (producten) 1,5-<3 g vet/100 g	21	24	998	68
melk (producten) <1,5 g vet/100 g	12	19	807	55
kaas <= 25 g vet/100 g	1	4	301	20
kaas > 25 g vet/100 g	8	8	1060	72
vlees(waren) en gevogelte <15 g vet/100	14	14	1122	76
vlees(waren) en gevogelte 15-<25g vet/10	6	8	701	48
vlees (waren (>=25 g vet/100 g)	3	5	809	55
margarine en roomboter	0	0	932	63
halvarine	0	0	32	2
olie, bak- en braadvet, frituurvet	0	0	416	28
hartige sauzen met vet	3	10	766	52
hartige sauzen zonder vet	0	1	162	11
noten en zaden	11	27	374	25
droge snacks (chips, zoutjes etc)	4	10	395	27
overige hartige snacks	3	7	443	30
vruchtensappen / -siropen	7	12	628	43
frisdranken/limonades	1	2	589	40
light frisdranken/limonades en bronwater	0	2	443	30
koffie	34	26	1252	85
thee	5	5	1081	73
Dag totaal	302	85	1472	100

[1] overigen = bijdrage van overige, niet gespecificeerde productgroepen

Project : basis rapportage VCP (SAS)
Weergave: Ongewogen, vast aantal van 2 dagen, inclusief nulgebruikers
Methode : Procedure TBABS101
Tabel : Absolute bijdrage van voedingsmiddelen aan de inname van voedingsstoffen
Groep : vrouwen, 22-50 jaar, 1472 personen

Voedingsstof/productgroep	gemiddelde	standaard afwijking	gebruikers aantal	[%]
zink [mg]				
Overigen	3.5	1.4	1472	100
melk (producten) >= 3 g vet/100 g	0.3	0.4	898	61
melk (producten) 1,5-<3 g vet/100 g	0.7	0.8	970	66
melk (producten) <1,5 g vet/100 g	0.4	0.6	784	53
kaas <= 25 g vet/100 g	0.1	0.4	295	20
kaas > 25 g vet/100 g	0.8	0.9	1059	72
vlees(waren) en gevogelte <15 g vet/100	1.4	1.7	1119	76
vlees(waren) en gevogelte 15-<25g vet/10	0.9	1.3	701	48
vlees (waren (>=25 g vet/100 g)	0.4	0.6	809	55
margarine en roomboter	0.0	0.0	923	63
halvarine	0.0	0.0	32	2
olie, bak- en braadvet, frituurvet	0.0	0.0	459	31
hartige sauzen met vet	0.1	0.2	766	52
hartige sauzen zonder vet	0.0	0.1	136	9
noten en zaden	0.2	0.4	374	25
droge snacks (chips, zoutjes etc)	0.1	0.2	395	27
overige hartige snacks	0.2	0.4	443	30
vruchtensappen / -siropen	0.0	0.1	623	42
frisdranken/limonades	0.0	0.0	350	24
light frisdranken/limonades en bronwater	0.0	0.0	308	21
koffie	0.0	0.0	1252	85
thee	0.0	0.1	1081	73
Dag totaal	9.0	2.8	1472	100
selenium [µg]				
Overigen	19	14	1472	100
melk (producten) >= 3 g vet/100 g	1	2	872	59
melk (producten) 1,5-<3 g vet/100 g	2	2	967	66
melk (producten) <1,5 g vet/100 g	1	2	671	46
kaas <= 25 g vet/100 g	0	1	269	18
kaas > 25 g vet/100 g	2	2	1046	71
vlees(waren) en gevogelte <15 g vet/100	6	7	1084	74
vlees(waren) en gevogelte 15-<25g vet/10	2	4	676	46
vlees (waren (>=25 g vet/100 g)	2	3	809	55
margarine en roomboter	0	0	923	63
halvarine	0	0	703	48
olie, bak- en braadvet, frituurvet	0	0	555	38
hartige sauzen met vet	0	0	575	39
hartige sauzen zonder vet	0	0	115	8
noten en zaden	1	9	292	20
droge snacks (chips, zoutjes etc)	0	0	353	24
overige hartige snacks	1	2	443	30
vruchtensappen / -siropen	0	0	205	14
frisdranken/limonades	0	0	134	9
light frisdranken/limonades en bronwater	0	0	4	0
koffie	1	0	1252	85
Dag totaal	41	18	1472	100
koper [mg]				
Overigen	0.71	0.25	1472	100
melk (producten) >= 3 g vet/100 g	0.01	0.02	875	59
melk (producten) 1,5-<3 g vet/100 g	0.02	0.04	967	66
melk (producten) <1,5 g vet/100 g	0.01	0.02	670	46
kaas <= 25 g vet/100 g	0.00	0.01	269	18
kaas > 25 g vet/100 g	0.01	0.01	1046	71
vlees(waren) en gevogelte <15 g vet/100	0.04	0.09	1084	74
vlees(waren) en gevogelte 15-<25g vet/10	0.02	0.02	676	46
vlees (waren (>=25 g vet/100 g)	0.03	0.05	809	55
margarine en roomboter	0.00	0.00	923	63
halvarine	0.00	0.00	703	48

[1] overigen = bijdrage van overige, niet gespecificeerde productgroepen

Project : basis rapportage VCP (SAS)
Weergave: Ongewogen, vast aantal van 2 dagen, inclusief nulgebruikers
Methode : Procedure TBABS101
Tabel : Absolute bijdrage van voedingsmiddelen aan de inname van voedingsstoffen
Groep : vrouwen, 22-50 jaar, 1472 personen

Voedingsstof/productgroep	gemiddelde	standaard afwijking	gebruikers aantal	[%]
olie, bak- en braadvet, frituurvet	0.00	0.00	667	45
hartige sauzen met vet	0.01	0.07	575	39
hartige sauzen zonder vet	0.00	0.01	136	9
noten en zaden	0.05	0.15	310	21
droge snacks (chips, zoutjes etc)	0.01	0.04	371	25
overige hartige snacks	0.01	0.03	443	30
vruchtensappen / -siropen	0.02	0.03	621	42
frisdranken/limonades	0.01	0.01	458	31
light frisdranken/limonades en bronwater	0.00	0.02	373	25
koffie	0.04	0.03	1252	85
thee	0.04	0.05	1081	73
Dag totaal	1.05	0.35	1472	100
retinol equivalenten [µg]				
Overigen	249	258	1467	100
melk (producten) >= 3 g vet/100 g	30	48	920	63
melk (producten) 1,5-<3 g vet/100 g	28	32	998	68
melk (producten) <1,5 g vet/100 g	6	20	679	46
kaas <= 25 g vet/100 g	10	27	310	21
kaas > 25 g vet/100 g	71	73	1080	73
vlees(waren) en gevogelte <15 g vet/100	49	450	841	57
vlees(waren) en gevogelte 15-<25g vet/10	4	7	566	38
vlees (waren (>=25 g vet/100 g)	185	512	684	46
margarine en roomboter	68	93	932	63
halvarine	62	81	780	53
olie, bak- en braadvet, frituurvet	25	52	447	30
hartige sauzen met vet	8	39	562	38
hartige sauzen zonder vet	2	9	149	10
noten en zaden	0	1	82	6
droge snacks (chips, zoutjes etc)	1	6	295	20
overige hartige snacks	4	12	428	29
vruchtensappen / -siropen	3	19	168	11
light frisdranken/limonades en bronwater	0	1	4	0
Dag totaal	803	748	1471	100
vitamine B1 [mg]				
Overigen	0.68	0.71	1472	100
melk (producten) >= 3 g vet/100 g	0.03	0.04	934	63
melk (producten) 1,5-<3 g vet/100 g	0.05	0.06	970	66
melk (producten) <1,5 g vet/100 g	0.03	0.05	688	47
kaas <= 25 g vet/100 g	0.00	0.00	322	22
kaas > 25 g vet/100 g	0.01	0.02	1083	74
vlees(waren) en gevogelte <15 g vet/100	0.14	0.18	1130	77
vlees(waren) en gevogelte 15-<25g vet/10	0.05	0.10	701	48
vlees (waren (>=25 g vet/100 g)	0.05	0.09	817	56
margarine en roomboter	0.00	0.00	214	15
hartige sauzen met vet	0.06	0.15	540	37
hartige sauzen zonder vet	0.00	0.01	149	10
noten en zaden	0.02	0.06	378	26
droge snacks (chips, zoutjes etc)	0.01	0.02	354	24
overige hartige snacks	0.01	0.03	446	30
vruchtensappen / -siropen	0.03	0.06	554	38
frisdranken/limonades	0.00	0.00	16	1
light frisdranken/limonades en bronwater	0.00	0.00	4	0
koffie	0.06	0.04	1252	85
Dag totaal	1.22	0.77	1472	100

[1] overigen = bijdrage van overige, niet gespecificeerde productgroepen

Project : basis rapportage VCP (SAS)
Weergave: Ongewogen, vast aantal van 2 dagen, inclusief nulgebruikers
Methode : Procedure TBABS101
Tabel : Absolute bijdrage van voedingsmiddelen aan de inname van voedingsstoffen
Groep : vrouwen, 22-50 jaar, 1472 personen

Voedingsstof/productgroep	gemiddelde	standaard afwijking	gebruikers aantal	[%]
vitamine B2 [mg]				
Overigen	0.50	0.22	1472	100
melk (producten) >= 3 g vet/100 g	0.13	0.20	934	63
melk (producten) 1,5-<3 g vet/100 g	0.30	0.35	998	68
melk (producten) <1,5 g vet/100 g	0.19	0.30	714	49
kaas <= 25 g vet/100 g	0.01	0.04	322	22
kaas > 25 g vet/100 g	0.05	0.05	1083	74
vlees(waren) en gevogelte <15 g vet/100	0.07	0.14	1130	77
vlees(waren) en gevogelte 15-<25g vet/10	0.03	0.05	701	48
vlees (waren (>=25 g vet/100 g)	0.04	0.07	816	55
margarine en roomboter	0.00	0.00	214	15
hartige sauzen met vet	0.00	0.01	640	43
hartige sauzen zonder vet	0.00	0.01	149	10
noten en zaden	0.01	0.02	378	26
droge snacks (chips, zoutjes etc)	0.00	0.01	419	28
overige hartige snacks	0.01	0.03	446	30
vruchtensappen / -siropen	0.01	0.03	553	38
frisdranken/limonades	0.00	0.01	16	1
light frisdranken/limonades en bronwater	0.00	0.00	4	0
koffie	0.06	0.04	1252	85
thee	0.02	0.02	1081	73
Dag totaal	1.45	0.53	1472	100
vitamine B6 [mg]				
Overigen	0.90	0.38	1472	100
melk (producten) >= 3 g vet/100 g	0.03	0.04	934	63
melk (producten) 1,5-<3 g vet/100 g	0.06	0.08	970	66
melk (producten) <1,5 g vet/100 g	0.04	0.08	687	47
kaas <= 25 g vet/100 g	0.00	0.01	306	21
kaas > 25 g vet/100 g	0.02	0.02	1083	74
vlees(waren) en gevogelte <15 g vet/100	0.18	0.23	1129	77
vlees(waren) en gevogelte 15-<25g vet/10	0.04	0.07	701	48
vlees (waren (>=25 g vet/100 g)	0.03	0.06	817	56
margarine en roomboter	0.00	0.00	4	0
hartige sauzen met vet	0.01	0.04	302	21
hartige sauzen zonder vet	0.00	0.01	149	10
noten en zaden	0.02	0.05	316	21
droge snacks (chips, zoutjes etc)	0.05	0.11	388	26
overige hartige snacks	0.02	0.05	446	30
vruchtensappen / -siropen	0.02	0.05	599	41
frisdranken/limonades	0.00	0.01	16	1
light frisdranken/limonades en bronwater	0.00	0.00	41	3
thee	0.07	0.08	1081	73
Dag totaal	1.49	0.50	1472	100
vitamine D [µg]				
Overigen	0.9	1.1	1399	95
melk (producten) >= 3 g vet/100 g	0.1	0.1	881	60
melk (producten) 1,5-<3 g vet/100 g	0.1	0.1	971	66
melk (producten) <1,5 g vet/100 g	0.0	0.1	634	43
kaas <= 25 g vet/100 g	0.0	0.1	280	19
kaas > 25 g vet/100 g	0.1	0.1	1060	72
vlees(waren) en gevogelte <15 g vet/100	0.1	0.2	1079	73
vlees(waren) en gevogelte 15-<25g vet/10	0.1	0.1	675	46
vlees (waren (>=25 g vet/100 g)	0.1	0.2	809	55
margarine en roomboter	0.6	0.8	923	63
halvarine	0.7	0.9	780	53
olie, bak- en braadvet, frituurvet	0.3	0.6	452	31
hartige sauzen met vet	0.0	0.1	499	34
hartige sauzen zonder vet	0.0	0.0	5	0
droge snacks (chips, zoutjes etc)	0.0	0.0	69	5

[1] overigen = bijdrage van overige, niet gespecificeerde productgroepen

Project : basis rapportage VCP (SAS)
Weergave: Ongewogen, vast aantal van 2 dagen, inclusief nulgebruikers
Methode : Procedure TBABS101
Tabel : Absolute bijdrage van voedingsmiddelen aan de inname van voedingsstoffen
Groep : vrouwen, 22-50 jaar, 1472 personen

Voedingsstof/productgroep	gemiddelde	standaard afwijking	gebruikers aantal	[%]
overige hartige snacks	0.1	0.2	443	30
Dag totaal	3.2	1.7	1471	100
vitamine E [mg]				
Overigen	4.1	2.2	1472	100
melk (producten) >= 3 g vet/100 g	0.1	0.2	886	60
melk (producten) 1,5-<3 g vet/100 g	0.1	0.1	964	65
melk (producten) <1,5 g vet/100 g	0.0	0.1	409	28
kaas <= 25 g vet/100 g	0.0	0.1	269	18
kaas > 25 g vet/100 g	0.2	0.2	1056	72
vlees(waren) en gevogelte <15 g vet/100	0.1	0.3	951	65
vlees(waren) en gevogelte 15-<25g vet/10	0.1	0.1	676	46
vlees (waren (>=25 g vet/100 g)	0.0	0.1	783	53
margarine en roomboter	1.9	3.1	932	63
halvarine	1.1	1.4	780	53
olie, bak- en braadvet, frituurvet	1.6	2.9	848	58
hartige sauzen met vet	0.8	1.7	559	38
hartige sauzen zonder vet	0.0	0.0	115	8
noten en zaden	0.3	1.0	310	21
droge snacks (chips, zoutjes etc)	0.3	0.9	337	23
overige hartige snacks	0.6	1.5	443	30
vruchtensappen / -siropen	0.2	0.5	577	39
Dag totaal	11.6	5.6	1472	100
vitamine C [mg]				
Overigen	50	39	1469	100
melk (producten) >= 3 g vet/100 g	1	2	820	56
melk (producten) 1,5-<3 g vet/100 g	3	4	997	68
melk (producten) <1,5 g vet/100 g	2	4	705	48
kaas <= 25 g vet/100 g	0	0	251	17
kaas > 25 g vet/100 g	0	0	1050	71
vlees(waren) en gevogelte <15 g vet/100	1	2	576	39
vlees(waren) en gevogelte 15-<25g vet/10	4	7	474	32
vlees (waren (>=25 g vet/100 g)	0	1	216	15
margarine en roomboter	0	0	4	0
hartige sauzen met vet	1	3	300	20
hartige sauzen zonder vet	0	1	136	9
noten en zaden	0	0	105	7
droge snacks (chips, zoutjes etc)	1	2	311	21
overige hartige snacks	0	1	190	13
vruchtensappen / -siropen	17	32	579	39
frisdranken/limonades	0	2	177	12
light frisdranken/limonades en bronwater	0	3	40	3
thee	1	2	1081	73
Dag totaal	81	53	1472	100

[1] overigen = bijdrage van overige, niet gespecificeerde productgroepen

Project : basis rapportage VCP (SAS)
Weergave: Ongewogen, vast aantal van 2 dagen, inclusief nulgebruikers
Methode : Procedure TBABS101
Tabel : Absolute bijdrage van voedingsmiddelen aan de inname van voedingsstoffen
Groep : vrouwen, 50-65 jaar, 512 personen

Voedingsstof/productgroep	gemiddelde	standaard afwijking	gebruikers aantal	[%]
energie [kJ]				
melk (producten) >= 3 g vet/100 g	290	423	346	68
melk (producten) 1,5-<3 g vet/100 g	364	432	324	63
melk (producten) <1,5 g vet/100 g	218	294	286	56
kaas <= 25 g vet/100 g	92	185	175	34
kaas > 25 g vet/100 g	338	368	347	68
vlees(waren) en gevogelte <15 g vet/100	430	405	413	81
vlees(waren) en gevogelte 15-<25g vet/10	245	375	199	39
vlees (waren (>=25 g vet/100 g)	249	418	240	47
margarine en roomboter	387	447	370	72
halvarine	100	153	239	47
olie, bak- en braadvet, frituurvet	237	351	286	56
hartige sauzen met vet	83	190	183	36
hartige sauzen zonder vet	5	25	54	11
noten en zaden	154	402	120	23
droge snacks (chips, zoutjes etc)	95	323	74	14
overige hartige snacks	111	271	111	22
vruchtensappen / -siropen	119	212	220	43
frisdranken/limonades	55	168	102	20
light frisdranken/limonades en bronwater	2	11	60	12
koffie	16	11	480	94
thee	1	12	1	0
overigen	4239	1456	512	100
Dag totaal	7830	2311	512	100
energie [kcal]				
melk (producten) >= 3 g vet/100 g	69	101	346	68
melk (producten) 1,5-<3 g vet/100 g	86	102	324	63
melk (producten) <1,5 g vet/100 g	51	69	286	56
kaas <= 25 g vet/100 g	22	44	175	34
kaas > 25 g vet/100 g	82	89	347	68
vlees(waren) en gevogelte <15 g vet/100	103	97	413	81
vlees(waren) en gevogelte 15-<25g vet/10	59	90	199	39
vlees (waren (>=25 g vet/100 g)	60	101	240	47
margarine en roomboter	94	109	370	72
halvarine	24	37	239	47
olie, bak- en braadvet, frituurvet	58	85	286	56
hartige sauzen met vet	20	46	183	36
hartige sauzen zonder vet	1	6	54	11
noten en zaden	37	97	120	23
droge snacks (chips, zoutjes etc)	23	78	74	14
overige hartige snacks	27	65	111	22
vruchtensappen / -siropen	28	50	220	43
frisdranken/limonades	13	40	102	20
light frisdranken/limonades en bronwater	0	3	60	12
koffie	4	3	480	94
thee	0	3	1	0
overigen	1005	346	512	100
Dag totaal	1867	553	512	100
eiwit totaal [g]				
Overigen	30	11	512	100
melk (producten) >= 3 g vet/100 g	3	5	346	68
melk (producten) 1,5-<3 g vet/100 g	5	7	324	63
melk (producten) <1,5 g vet/100 g	5	7	285	56
kaas <= 25 g vet/100 g	2	5	175	34
kaas > 25 g vet/100 g	5	6	347	68
vlees(waren) en gevogelte <15 g vet/100	15	14	413	81
vlees(waren) en gevogelte 15-<25g vet/10	4	7	199	39
vlees (waren (>=25 g vet/100 g)	3	5	240	47
margarine en roomboter	0	0	367	72

[1] overigen = bijdrage van overige, niet gespecificeerde productgroepen

Project : basis rapportage VCP (SAS)
Weergave: Ongewogen, vast aantal van 2 dagen, inclusief nulgebruikers
Methode : Procedure TBABS101
Tabel : Absolute bijdrage van voedingsmiddelen aan de inname van voedingsstoffen
Groep : vrouwen, 50-65 jaar, 512 personen

Voedingsstof/productgroep	gemiddelde	standaard afwijking	gebruikers aantal	[%]
halvarine	0	0	232	45
olie, bak- en braadvet, frituurvet	0	0	214	42
hartige sauzen met vet	0	0	170	33
hartige sauzen zonder vet	0	0	54	11
noten en zaden	1	4	120	23
droge snacks (chips, zoutjes etc)	0	1	74	14
overige hartige snacks	1	3	111	22
vruchtensappen / -siropen	0	1	209	41
frisdranken/limonades	0	0	17	3
Dag totaal	76	21	512	100
plantaardig eiwit [g]				
Overigen	22	7	512	100
melk (producten) >= 3 g vet/100 g	0	0	35	7
melk (producten) 1,5-<3 g vet/100 g	0	0	90	18
melk (producten) <1,5 g vet/100 g	0	0	33	6
vlees(waren) en gevogelte <15 g vet/100	0	0	38	7
vlees(waren) en gevogelte 15-<25g vet/10	0	0	2	0
vlees (waren (>=25 g vet/100 g)	0	0	5	1
margarine en roomboter	0	0	176	34
halvarine	0	0	232	45
olie, bak- en braadvet, frituurvet	0	0	214	42
hartige sauzen met vet	0	0	135	26
hartige sauzen zonder vet	0	0	54	11
noten en zaden	1	4	120	23
droge snacks (chips, zoutjes etc)	0	1	66	13
overige hartige snacks	0	1	92	18
vruchtensappen / -siropen	0	1	207	40
frisdranken/limonades	0	0	17	3
Dag totaal	24	9	512	100
dierlijk eiwit [g]				
Overigen	8	8	465	91
melk (producten) >= 3 g vet/100 g	3	5	345	67
melk (producten) 1,5-<3 g vet/100 g	5	7	324	63
melk (producten) <1,5 g vet/100 g	5	7	285	56
kaas <= 25 g vet/100 g	2	5	175	34
kaas > 25 g vet/100 g	5	6	347	68
vlees(waren) en gevogelte <15 g vet/100	15	14	413	81
vlees(waren) en gevogelte 15-<25g vet/10	4	7	199	39
vlees (waren (>=25 g vet/100 g)	3	5	240	47
margarine en roomboter	0	0	367	72
halvarine	0	0	230	45
olie, bak- en braadvet, frituurvet	0	0	38	7
hartige sauzen met vet	0	0	116	23
hartige sauzen zonder vet	0	0	6	1
droge snacks (chips, zoutjes etc)	0	0	21	4
overige hartige snacks	1	2	111	22
vruchtensappen / -siropen	0	0	3	1
Dag totaal	52	19	511	100
vet totaal [g]				
Overigen	21	13	512	100
melk (producten) >= 3 g vet/100 g	4	6	346	68
melk (producten) 1,5-<3 g vet/100 g	3	3	324	63
melk (producten) <1,5 g vet/100 g	1	1	283	55
kaas <= 25 g vet/100 g	1	3	175	34
kaas > 25 g vet/100 g	7	7	347	68
vlees(waren) en gevogelte <15 g vet/100	5	5	413	81
vlees(waren) en gevogelte 15-<25g vet/10	4	7	199	39

[1] overigen = bijdrage van overige, niet gespecificeerde productgroepen

Project : basis rapportage VCP (SAS)
Weergave: Ongewogen, vast aantal van 2 dagen, inclusief nulgebruikers
Methode : Procedure TBABS101
Tabel : Absolute bijdrage van voedingsmiddelen aan de inname van voedingsstoffen
Groep : vrouwen, 50-65 jaar, 512 personen

Voedingsstof/productgroep	gemiddelde	standaard afwijking	gebruikers aantal	[%]
vlees (waren (>=25 g vet/100 g)	5	9	240	47
margarine en roomboter	10	12	370	72
halvarine	3	4	239	47
olie, bak- en braadvet, frituurvet	6	9	286	56
hartige sauzen met vet	2	5	183	36
hartige sauzen zonder vet	0	0	25	5
noten en zaden	3	8	120	23
droge snacks (chips, zoutjes etc)	1	5	74	14
overige hartige snacks	2	5	111	22
vruchtensappen / -siropen	0	0	30	6
Dag totaal	78	31	512	100
verzadigde vetzuren [g]				
Overigen	7	5	512	100
melk (producten) >= 3 g vet/100 g	2	4	346	68
melk (producten) 1,5-<3 g vet/100 g	2	2	324	63
melk (producten) <1,5 g vet/100 g	0	1	283	55
kaas <= 25 g vet/100 g	1	2	175	34
kaas > 25 g vet/100 g	4	5	347	68
vlees(waren) en gevogelte <15 g vet/100	2	2	413	81
vlees(waren) en gevogelte 15-<25g vet/10	2	3	199	39
vlees (waren (>=25 g vet/100 g)	2	3	240	47
margarine en roomboter	5	6	370	72
halvarine	1	1	239	47
olie, bak- en braadvet, frituurvet	2	4	286	56
hartige sauzen met vet	0	1	181	35
hartige sauzen zonder vet	0	0	5	1
noten en zaden	0	1	120	23
droge snacks (chips, zoutjes etc)	0	2	74	14
overige hartige snacks	1	1	111	22
vruchtensappen / -siropen	0	0	30	6
Dag totaal	31	13	512	100
enkelvoudig onverzadigde vetzuren [g]				
Overigen	7	5	512	100
melk (producten) >= 3 g vet/100 g	1	2	346	68
melk (producten) 1,5-<3 g vet/100 g	1	1	324	63
melk (producten) <1,5 g vet/100 g	0	0	282	55
kaas <= 25 g vet/100 g	0	1	175	34
kaas > 25 g vet/100 g	2	2	347	68
vlees(waren) en gevogelte <15 g vet/100	2	2	413	81
vlees(waren) en gevogelte 15-<25g vet/10	2	3	199	39
vlees (waren (>=25 g vet/100 g)	2	4	240	47
margarine en roomboter	3	3	370	72
halvarine	1	1	239	47
olie, bak- en braadvet, frituurvet	2	3	286	56
hartige sauzen met vet	1	2	181	35
hartige sauzen zonder vet	0	0	25	5
noten en zaden	1	4	120	23
droge snacks (chips, zoutjes etc)	1	2	74	14
overige hartige snacks	1	2	111	22
vruchtensappen / -siropen	0	0	30	6
Dag totaal	27	12	512	100
meervoudig onverzadigde vetzuren [g]				
Overigen	4	3	512	100
melk (producten) >= 3 g vet/100 g	0	0	345	67
melk (producten) 1,5-<3 g vet/100 g	0	0	324	63
melk (producten) <1,5 g vet/100 g	0	0	282	55
kaas <= 25 g vet/100 g	0	0	175	34

[1] overigen = bijdrage van overige, niet gespecificeerde productgroepen

Project : basis rapportage VCP (SAS)
Weergave: Ongewogen, vast aantal van 2 dagen, inclusief nulgebruikers
Methode : Procedure TBABS101
Tabel : Absolute bijdrage van voedingsmiddelen aan de inname van voedingsstoffen
Groep : vrouwen, 50-65 jaar, 512 personen

Voedingsstof/productgroep	gemiddelde	standaard afwijking	gebruikers aantal	[%]
kaas > 25 g vet/100 g	0	0	347	68
vlees(waren) en gevogelte <15 g vet/100	1	1	413	81
vlees(waren) en gevogelte 15-<25g vet/10	0	1	199	39
vlees (waren (>=25 g vet/100 g)	1	1	240	47
margarine en roomboter	3	4	370	72
halvarine	1	2	234	46
olie, bak- en braadvet, frituurvet	2	4	286	56
hartige sauzen met vet	1	2	183	36
hartige sauzen zonder vet	0	0	6	1
noten en zaden	1	3	120	23
droge snacks (chips, zoutjes etc)	0	1	74	14
overige hartige snacks	0	1	111	22
vruchtensappen / -siropen	0	0	30	6
Dag totaal	14	8	512	100
linolzuur [g]				
Overigen	3	2	512	100
melk (producten) >= 3 g vet/100 g	0	0	345	67
melk (producten) 1,5-<3 g vet/100 g	0	0	324	63
melk (producten) <1,5 g vet/100 g	0	0	267	52
kaas <= 25 g vet/100 g	0	0	167	33
kaas > 25 g vet/100 g	0	0	347	68
vlees(waren) en gevogelte <15 g vet/100	0	1	381	74
vlees(waren) en gevogelte 15-<25g vet/10	0	1	140	27
vlees (waren (>=25 g vet/100 g)	1	1	238	46
margarine en roomboter	2	4	370	72
halvarine	1	2	234	46
olie, bak- en braadvet, frituurvet	2	4	286	56
hartige sauzen met vet	1	1	183	36
hartige sauzen zonder vet	0	0	6	1
noten en zaden	1	3	120	23
droge snacks (chips, zoutjes etc)	0	1	74	14
overige hartige snacks	0	1	111	22
vruchtensappen / -siropen	0	0	30	6
Dag totaal	12	7	512	100
cholesterol [mg]				
Overigen	88	80	512	100
melk (producten) >= 3 g vet/100 g	12	24	344	67
melk (producten) 1,5-<3 g vet/100 g	7	8	323	63
melk (producten) <1,5 g vet/100 g	1	2	264	52
kaas <= 25 g vet/100 g	5	10	167	33
kaas > 25 g vet/100 g	21	23	347	68
vlees(waren) en gevogelte <15 g vet/100	30	38	380	74
vlees(waren) en gevogelte 15-<25g vet/10	13	21	195	38
vlees (waren (>=25 g vet/100 g)	13	25	236	46
margarine en roomboter	9	20	370	72
halvarine	0	2	234	46
olie, bak- en braadvet, frituurvet	0	2	195	38
hartige sauzen met vet	1	3	169	33
hartige sauzen zonder vet	0	0	5	1
noten en zaden	0	0	31	6
droge snacks (chips, zoutjes etc)	1	4	52	10
overige hartige snacks	4	11	111	22
vruchtensappen / -siropen	0	1	1	0
Dag totaal	205	101	512	100

[1] overigen = bijdrage van overige, niet gespecificeerde productgroepen

Project : basis rapportage VCP (SAS)
Weergave: Ongewogen, vast aantal van 2 dagen, inclusief nulgebruikers
Methode : Procedure TBABS101
Tabel : Absolute bijdrage van voedingsmiddelen aan de inname van voedingsstoffen
Groep : vrouwen, 50-65 jaar, 512 personen

Voedingsstof/productgroep	gemiddelde	standaard afwijking	gebruikers aantal	[%]
koolhydraten totaal [g]				
Overigen	158	54	512	100
melk (producten) >= 3 g vet/100 g	5	8	346	68
melk (producten) 1,5-<3 g vet/100 g	10	12	324	63
melk (producten) <1,5 g vet/100 g	7	9	286	56
kaas <= 25 g vet/100 g	0	0	105	21
kaas > 25 g vet/100 g	0	0	31	6
vlees(waren) en gevogelte <15 g vet/100	0	1	272	53
vlees(waren) en gevogelte 15-<25g vet/10	0	1	86	17
vlees (waren (>=25 g vet/100 g)	0	0	220	43
margarine en roomboter	0	0	370	72
halvarine	0	0	232	45
olie, bak- en braadvet, frituurvet	0	0	184	36
hartige sauzen met vet	1	2	183	36
hartige sauzen zonder vet	0	1	54	11
noten en zaden	1	3	120	23
droge snacks (chips, zoutjes etc)	2	7	74	14
overige hartige snacks	1	4	111	22
vruchtensappen / -siropen	7	12	220	43
frisdranken/limonades	3	10	102	20
light frisdranken/limonades en bronwater	0	1	60	12
koffie	1	1	480	94
thee	0	1	1	0
Dag totaal	198	64	512	100
mono- en disacchariden [g]				
Overigen	63	33	512	100
melk (producten) >= 3 g vet/100 g	5	8	346	68
melk (producten) 1,5-<3 g vet/100 g	9	11	324	63
melk (producten) <1,5 g vet/100 g	7	9	286	56
kaas <= 25 g vet/100 g	0	0	110	21
kaas > 25 g vet/100 g	0	0	31	6
vlees(waren) en gevogelte <15 g vet/100	0	0	178	35
vlees(waren) en gevogelte 15-<25g vet/10	0	0	31	6
vlees (waren (>=25 g vet/100 g)	0	0	117	23
margarine en roomboter	0	0	370	72
halvarine	0	0	232	45
olie, bak- en braadvet, frituurvet	0	0	165	32
hartige sauzen met vet	0	1	183	36
hartige sauzen zonder vet	0	1	54	11
noten en zaden	0	2	102	20
droge snacks (chips, zoutjes etc)	0	0	65	13
overige hartige snacks	0	1	90	18
vruchtensappen / -siropen	7	12	220	43
frisdranken/limonades	3	10	102	20
light frisdranken/limonades en bronwater	0	1	60	12
koffie	1	1	480	94
thee	0	1	1	0
Dag totaal	97	43	512	100
polysacchariden [g]				
Overigen	95	33	512	100
melk (producten) >= 3 g vet/100 g	0	1	81	16
melk (producten) 1,5-<3 g vet/100 g	1	2	121	24
melk (producten) <1,5 g vet/100 g	0	1	24	5
vlees(waren) en gevogelte <15 g vet/100	0	0	178	35
vlees(waren) en gevogelte 15-<25g vet/10	0	1	80	16
vlees (waren (>=25 g vet/100 g)	0	0	194	38
margarine en roomboter	0	0	98	19
halvarine	0	0	230	45
olie, bak- en braadvet, frituurvet	0	0	27	5

[1] overigen = bijdrage van overige, niet gespecificeerde productgroepen

Project : basis rapportage VCP (SAS)
Weergave: Ongewogen, vast aantal van 2 dagen, inclusief nulgebruikers
Methode : Procedure TBABS101
Tabel : Absolute bijdrage van voedingsmiddelen aan de inname van voedingsstoffen
Groep : vrouwen, 50-65 jaar, 512 personen

Voedingsstof/productgroep	gemiddelde	standaard afwijking	gebruikers aantal	[%]
hartige sauzen met vet	0	1	175	34
hartige sauzen zonder vet	0	0	47	9
noten en zaden	1	2	114	22
droge snacks (chips, zoutjes etc)	2	7	74	14
overige hartige snacks	1	4	111	22
vruchtensappen / -siropen	0	0	2	0
frisdranken/limonades	0	1	7	1
Dag totaal	101	35	512	100
voedingsvezel [g]				
Overigen	19	7	512	100
melk (producten) >= 3 g vet/100 g	0	0	32	6
melk (producten) 1,5-<3 g vet/100 g	0	0	88	17
melk (producten) <1,5 g vet/100 g	0	0	35	7
vlees(waren) en gevogelte <15 g vet/100	0	0	34	7
halvarine	0	0	2	0
hartige sauzen met vet	0	0	115	22
hartige sauzen zonder vet	0	0	54	11
noten en zaden	0	1	118	23
droge snacks (chips, zoutjes etc)	0	1	74	14
overige hartige snacks	0	0	56	11
vruchtensappen / -siropen	0	0	197	38
frisdranken/limonades	0	0	5	1
koffie	1	1	480	94
Dag totaal	21	8	512	100
water [g]				
Overigen	914	526	512	100
melk (producten) >= 3 g vet/100 g	54	110	346	68
melk (producten) 1,5-<3 g vet/100 g	135	166	324	63
melk (producten) <1,5 g vet/100 g	112	163	286	56
kaas <= 25 g vet/100 g	4	7	175	34
kaas > 25 g vet/100 g	9	9	347	68
vlees(waren) en gevogelte <15 g vet/100	45	40	413	81
vlees(waren) en gevogelte 15-<25g vet/10	14	21	199	39
vlees (waren (>=25 g vet/100 g)	9	15	240	47
margarine en roomboter	3	4	370	72
halvarine	5	7	239	47
olie, bak- en braadvet, frituurvet	0	0	165	32
hartige sauzen met vet	6	14	183	36
hartige sauzen zonder vet	1	5	54	11
noten en zaden	0	1	120	23
droge snacks (chips, zoutjes etc)	0	1	74	14
overige hartige snacks	5	13	111	22
vruchtensappen / -siropen	63	111	220	43
frisdranken/limonades	27	78	102	20
light frisdranken/limonades en bronwater	87	194	150	29
koffie	584	411	480	94
thee	405	436	395	77
Dag totaal	2481	777	512	100
alcohol [g]				
Overigen	10	15	244	48
melk (producten) >= 3 g vet/100 g	0	0	13	3
hartige sauzen met vet	0	0	14	3
frisdranken/limonades	0	0	7	1
Dag totaal	10	15	259	51

[1] overigen = bijdrage van overige, niet gespecificeerde productgroepen

Project : basis rapportage VCP (SAS)
Weergave: Ongewogen, vast aantal van 2 dagen, inclusief nulgebruikers
Methode : Procedure TBABS101
Tabel : Absolute bijdrage van voedingsmiddelen aan de inname van voedingsstoffen
Groep : vrouwen, 50-65 jaar, 512 personen

Voedingsstof/productgroep	gemiddelde	standaard afwijking	gebruikers aantal	[%]
calcium [mg]				
Overigen	242	103	512	100
melk (producten) >= 3 g vet/100 g	102	166	346	68
melk (producten) 1,5-<3 g vet/100 g	184	227	324	63
melk (producten) <1,5 g vet/100 g	156	227	286	56
kaas <= 25 g vet/100 g	67	151	175	34
kaas > 25 g vet/100 g	165	178	347	68
vlees(waren) en gevogelte <15 g vet/100	4	5	401	78
vlees(waren) en gevogelte 15-<25g vet/10	3	4	195	38
vlees (waren (>=25 g vet/100 g)	3	5	238	46
margarine en roomboter	2	2	369	72
halvarine	1	8	215	42
olie, bak- en braadvet, frituurvet	2	5	214	42
hartige sauzen met vet	1	3	178	35
hartige sauzen zonder vet	0	2	24	5
noten en zaden	5	13	120	23
droge snacks (chips, zoutjes etc)	2	10	72	14
overige hartige snacks	3	9	109	21
vruchtensappen / -siropen	9	16	220	43
frisdranken/limonades	1	3	90	18
light frisdranken/limonades en bronwater	3	10	146	29
koffie	19	13	480	94
thee	21	23	395	77
Dag totaal	995	416	512	100
fosfor [mg]				
Overigen	616	209	512	100
melk (producten) >= 3 g vet/100 g	77	118	346	68
melk (producten) 1,5-<3 g vet/100 g	142	175	324	63
melk (producten) <1,5 g vet/100 g	119	169	286	56
kaas <= 25 g vet/100 g	52	108	167	33
kaas > 25 g vet/100 g	110	118	344	67
vlees(waren) en gevogelte <15 g vet/100	135	122	413	81
vlees(waren) en gevogelte 15-<25g vet/10	36	56	197	38
vlees (waren (>=25 g vet/100 g)	30	53	238	46
margarine en roomboter	3	3	369	72
halvarine	1	2	215	42
olie, bak- en braadvet, frituurvet	1	2	109	21
hartige sauzen met vet	3	10	178	35
hartige sauzen zonder vet	0	2	24	5
noten en zaden	21	58	102	20
droge snacks (chips, zoutjes etc)	5	18	72	14
overige hartige snacks	13	36	109	21
vruchtensappen / -siropen	8	15	219	43
frisdranken/limonades	2	10	90	18
light frisdranken/limonades en bronwater	4	17	112	22
koffie	1	1	480	94
thee	8	8	395	77
Dag totaal	1386	385	512	100
ijzer [mg]				
Overigen	7.2	2.7	512	100
melk (producten) >= 3 g vet/100 g	0.0	0.1	342	67
melk (producten) 1,5-<3 g vet/100 g	0.1	0.1	324	63
melk (producten) <1,5 g vet/100 g	0.1	0.1	270	53
kaas <= 25 g vet/100 g	0.0	0.0	175	34
kaas > 25 g vet/100 g	0.0	0.1	347	68
vlees(waren) en gevogelte <15 g vet/100	0.9	1.1	413	81
vlees(waren) en gevogelte 15-<25g vet/10	0.4	0.7	199	39
vlees (waren (>=25 g vet/100 g)	0.3	0.6	240	47
margarine en roomboter	0.0	0.0	274	54

[1] overigen = bijdrage van overige, niet gespecificeerde productgroepen

Project : basis rapportage VCP (SAS)
Weergave: Ongewogen, vast aantal van 2 dagen, inclusief nulgebruikers
Methode : Procedure TBABS101
Tabel : Absolute bijdrage van voedingsmiddelen aan de inname van voedingsstoffen
Groep : vrouwen, 50-65 jaar, 512 personen

Voedingsstof/productgroep	gemiddelde	standaard afwijking	gebruikers aantal	[%]
halvarine	0.0	0.0	7	1
olie, bak- en braadvet, frituurvet	0.0	0.0	229	45
hartige sauzen met vet	0.1	0.3	177	35
hartige sauzen zonder vet	0.0	0.1	12	2
noten en zaden	0.2	0.4	115	22
droge snacks (chips, zoutjes etc)	0.1	0.3	72	14
overige hartige snacks	0.1	0.3	111	22
vruchtensappen / -siropen	0.1	0.6	218	43
frisdranken/limonades	0.0	0.0	76	15
light frisdranken/limonades en bronwater	0.0	0.2	31	6
koffie	0.9	0.7	480	94
thee	0.1	0.1	395	77
Dag totaal	10.7	3.3	512	100
haem ijzer [mg]				
Overigen	0.4	0.7	268	52
melk (producten) <1,5 g vet/100 g	0.0	0.1	119	23
vlees(waren) en gevogelte <15 g vet/100	0.9	1.0	413	81
vlees(waren) en gevogelte 15-<25g vet/10	0.4	0.7	199	39
vlees (waren (>=25 g vet/100 g)	0.3	0.5	240	47
margarine en roomboter	0.0	0.0	131	26
olie, bak- en braadvet, frituurvet	0.0	0.0	183	36
hartige sauzen met vet	0.0	0.0	15	3
droge snacks (chips, zoutjes etc)	0.0	0.1	11	2
overige hartige snacks	0.1	0.3	96	19
Dag totaal	2.1	1.3	505	99
non-haem ijzer [mg]				
Overigen	6.7	2.6	512	100
melk (producten) >= 3 g vet/100 g	0.0	0.1	341	67
melk (producten) 1,5-<3 g vet/100 g	0.1	0.1	322	63
melk (producten) <1,5 g vet/100 g	0.0	0.1	213	42
kaas <= 25 g vet/100 g	0.0	0.0	175	34
kaas > 25 g vet/100 g	0.0	0.1	347	68
vlees(waren) en gevogelte <15 g vet/100	0.0	0.3	47	9
vlees(waren) en gevogelte 15-<25g vet/10	0.0	0.0	2	0
vlees (waren (>=25 g vet/100 g)	0.1	0.2	97	19
margarine en roomboter	0.0	0.0	204	40
halvarine	0.0	0.0	7	1
olie, bak- en braadvet, frituurvet	0.0	0.0	70	14
hartige sauzen met vet	0.1	0.3	177	35
hartige sauzen zonder vet	0.0	0.1	12	2
noten en zaden	0.2	0.4	115	22
droge snacks (chips, zoutjes etc)	0.1	0.3	64	13
overige hartige snacks	0.0	0.1	90	18
vruchtensappen / -siropen	0.1	0.6	217	42
frisdranken/limonades	0.0	0.0	76	15
light frisdranken/limonades en bronwater	0.0	0.2	31	6
koffie	0.9	0.7	480	94
thee	0.1	0.1	395	77
Dag totaal	8.5	3.0	512	100
natrium [mg]				
Overigen	1474	1098	512	100
melk (producten) >= 3 g vet/100 g	43	68	346	68
melk (producten) 1,5-<3 g vet/100 g	75	93	324	63
melk (producten) <1,5 g vet/100 g	53	78	279	54
kaas <= 25 g vet/100 g	71	138	175	34
kaas > 25 g vet/100 g	178	214	347	68
vlees(waren) en gevogelte <15 g vet/100	224	335	409	80

[1] overigen = bijdrage van overige, niet gespecificeerde productgroepen

Project : basis rapportage VCP (SAS)
Weergave: Ongewogen, vast aantal van 2 dagen, inclusief nulgebruikers
Methode : Procedure TBABS101
Tabel : Absolute bijdrage van voedingsmiddelen aan de inname van voedingsstoffen
Groep : vrouwen, 50-65 jaar, 512 personen

Voedingsstof/productgroep	gemiddelde	standaard afwijking	gebruikers aantal	[%]
vlees(waren) en gevogelte 15-<25g vet/10	69	142	197	38
vlees (waren (>=25 g vet/100 g)	132	223	236	46
margarine en roomboter	29	47	370	72
halvarine	10	19	232	45
olie, bak- en braadvet, frituurvet	12	30	165	32
hartige sauzen met vet	42	92	183	36
hartige sauzen zonder vet	15	61	54	11
noten en zaden	9	41	118	23
droge snacks (chips, zoutjes etc)	24	88	65	13
overige hartige snacks	67	167	111	22
vruchtensappen / -siropen	7	51	220	43
frisdranken/limonades	1	4	102	20
light frisdranken/limonades en bronwater	10	32	150	29
koffie	8	6	480	94
thee	7	7	395	77
Dag totaal	2561	1253	512	100
kalium [mg]				
Overigen	1871	652	512	100
melk (producten) >= 3 g vet/100 g	133	215	346	68
melk (producten) 1,5-<3 g vet/100 g	234	288	324	63
melk (producten) <1,5 g vet/100 g	195	281	272	53
kaas <= 25 g vet/100 g	7	13	175	34
kaas > 25 g vet/100 g	18	23	347	68
vlees(waren) en gevogelte <15 g vet/100	219	198	413	81
vlees(waren) en gevogelte 15-<25g vet/10	68	107	197	38
vlees (waren (>=25 g vet/100 g)	40	78	238	46
margarine en roomboter	3	3	369	72
halvarine	0	0	215	42
olie, bak- en braadvet, frituurvet	9	30	229	45
hartige sauzen met vet	9	51	178	35
hartige sauzen zonder vet	2	13	30	6
noten en zaden	38	104	118	23
droge snacks (chips, zoutjes etc)	24	109	74	14
overige hartige snacks	19	51	111	22
vruchtensappen / -siropen	107	195	220	43
frisdranken/limonades	3	12	102	20
light frisdranken/limonades en bronwater	4	20	149	29
koffie	450	316	480	94
thee	33	36	395	77
Dag totaal	3488	974	512	100
magnesium [mg]				
Overigen	166	61	512	100
melk (producten) >= 3 g vet/100 g	10	16	335	65
melk (producten) 1,5-<3 g vet/100 g	18	22	324	63
melk (producten) <1,5 g vet/100 g	15	22	284	55
kaas <= 25 g vet/100 g	2	5	162	32
kaas > 25 g vet/100 g	7	7	341	67
vlees(waren) en gevogelte <15 g vet/100	16	15	411	80
vlees(waren) en gevogelte 15-<25g vet/10	5	8	197	38
vlees (waren (>=25 g vet/100 g)	3	5	236	46
margarine en roomboter	0	0	369	72
halvarine	0	0	7	1
olie, bak- en braadvet, frituurvet	0	0	106	21
hartige sauzen met vet	1	5	175	34
hartige sauzen zonder vet	0	0	42	8
noten en zaden	11	29	118	23
droge snacks (chips, zoutjes etc)	2	6	64	13
overige hartige snacks	2	7	109	21
vruchtensappen / -siropen	6	11	215	42

[1] overigen = bijdrage van overige, niet gespecificeerde productgroepen

Project : basis rapportage VCP (SAS)
Weergave: Ongewogen, vast aantal van 2 dagen, inclusief nulgebruikers
Methode : Procedure TBABS101
Tabel : Absolute bijdrage van voedingsmiddelen aan de inname van voedingsstoffen
Groep : vrouwen, 50-65 jaar, 512 personen

Voedingsstof/productgroep	gemiddelde	standaard afwijking	gebruikers aantal	[%]
frisdranken/limonades	0	2	102	20
light frisdranken/limonades en bronwater	0	2	137	27
koffie	36	25	480	94
thee	5	5	395	77
Dag totaal	306	88	512	100
zink [mg]				
Overigen	3.5	1.5	512	100
melk (producten) >= 3 g vet/100 g	0.3	0.5	339	66
melk (producten) 1,5-<3 g vet/100 g	0.6	0.7	315	62
melk (producten) <1,5 g vet/100 g	0.5	0.7	277	54
kaas <= 25 g vet/100 g	0.2	0.5	162	32
kaas > 25 g vet/100 g	0.8	0.8	340	66
vlees(waren) en gevogelte <15 g vet/100	1.8	1.9	409	80
vlees(waren) en gevogelte 15-<25g vet/10	0.7	1.2	197	38
vlees (waren (>=25 g vet/100 g)	0.3	0.6	236	46
margarine en roomboter	0.0	0.0	356	70
halvarine	0.0	0.0	7	1
olie, bak- en braadvet, frituurvet	0.0	0.0	168	33
hartige sauzen met vet	0.0	0.1	175	34
hartige sauzen zonder vet	0.0	0.0	24	5
noten en zaden	0.2	0.5	118	23
droge snacks (chips, zoutjes etc)	0.0	0.1	64	13
overige hartige snacks	0.1	0.3	109	21
vruchtensappen / -siropen	0.0	0.0	211	41
frisdranken/limonades	0.0	0.0	49	10
light frisdranken/limonades en bronwater	0.0	0.0	86	17
koffie	0.1	0.0	480	94
thee	0.0	0.0	395	77
Dag totaal	9.3	2.8	512	100
selenium [µg]				
Overigen	20	14	512	100
melk (producten) >= 3 g vet/100 g	1	2	329	64
melk (producten) 1,5-<3 g vet/100 g	1	2	314	61
melk (producten) <1,5 g vet/100 g	2	2	258	50
kaas <= 25 g vet/100 g	1	1	151	29
kaas > 25 g vet/100 g	2	2	333	65
vlees(waren) en gevogelte <15 g vet/100	7	8	396	77
vlees(waren) en gevogelte 15-<25g vet/10	2	3	195	38
vlees (waren (>=25 g vet/100 g)	2	4	236	46
margarine en roomboter	0	1	356	70
halvarine	0	0	215	42
olie, bak- en braadvet, frituurvet	0	1	140	27
hartige sauzen met vet	0	0	123	24
hartige sauzen zonder vet	0	0	23	4
noten en zaden	2	15	98	19
droge snacks (chips, zoutjes etc)	0	0	60	12
overige hartige snacks	1	2	109	21
vruchtensappen / -siropen	0	0	50	10
frisdranken/limonades	0	0	27	5
light frisdranken/limonades en bronwater	0	0	1	0
koffie	1	0	480	94
Dag totaal	42	23	512	100
koper [mg]				
Overigen	0.70	0.26	512	100
melk (producten) >= 3 g vet/100 g	0.01	0.02	331	65
melk (producten) 1,5-<3 g vet/100 g	0.02	0.03	314	61
melk (producten) <1,5 g vet/100 g	0.01	0.02	260	51

[1] overigen = bijdrage van overige, niet gespecificeerde productgroepen

Project : basis rapportage VCP (SAS)
Weergave: Ongewogen, vast aantal van 2 dagen, inclusief nulgebruikers
Methode : Procedure TBABS101
Tabel : Absolute bijdrage van voedingsmiddelen aan de inname van voedingsstoffen
Groep : vrouwen, 50-65 jaar, 512 personen

Voedingsstof/productgroep	gemiddelde	standaard afwijking	gebruikers aantal	[%]
kaas <= 25 g vet/100 g	0.00	0.01	151	29
kaas > 25 g vet/100 g	0.01	0.01	333	65
vlees(waren) en gevogelte <15 g vet/100	0.05	0.08	396	77
vlees(waren) en gevogelte 15-<25g vet/10	0.01	0.02	195	38
vlees (waren (>=25 g vet/100 g)	0.03	0.07	236	46
margarine en roomboter	0.00	0.00	356	70
halvarine	0.00	0.00	215	42
olie, bak- en braadvet, frituurvet	0.00	0.00	197	38
hartige sauzen met vet	0.00	0.03	123	24
hartige sauzen zonder vet	0.00	0.00	24	5
noten en zaden	0.05	0.16	102	20
droge snacks (chips, zoutjes etc)	0.01	0.02	61	12
overige hartige snacks	0.01	0.02	109	21
vruchtensappen / -siropen	0.01	0.03	209	41
frisdranken/limonades	0.00	0.00	76	15
light frisdranken/limonades en bronwater	0.00	0.01	104	20
koffie	0.05	0.03	480	94
thee	0.04	0.04	395	77
Dag totaal	1.03	0.35	512	100
retinol equivalenten [µg]				
Overigen	265	240	509	99
melk (producten) >= 3 g vet/100 g	36	63	343	67
melk (producten) 1,5-<3 g vet/100 g	25	31	324	63
melk (producten) <1,5 g vet/100 g	5	7	258	50
kaas <= 25 g vet/100 g	14	29	167	33
kaas > 25 g vet/100 g	61	66	344	67
vlees(waren) en gevogelte <15 g vet/100	74	496	286	56
vlees(waren) en gevogelte 15-<25g vet/10	3	8	172	34
vlees (waren (>=25 g vet/100 g)	196	598	191	37
margarine en roomboter	100	121	369	72
halvarine	51	77	239	47
olie, bak- en braadvet, frituurvet	29	62	165	32
hartige sauzen met vet	3	18	130	25
hartige sauzen zonder vet	1	5	30	6
noten en zaden	0	1	27	5
droge snacks (chips, zoutjes etc)	1	8	42	8
overige hartige snacks	2	9	105	21
vruchtensappen / -siropen	2	11	38	7
light frisdranken/limonades en bronwater	0	1	1	0
Dag totaal	870	835	512	100
vitamine B1 [mg]				
Overigen	0.78	1.75	512	100
melk (producten) >= 3 g vet/100 g	0.03	0.05	345	67
melk (producten) 1,5-<3 g vet/100 g	0.04	0.06	315	62
melk (producten) <1,5 g vet/100 g	0.04	0.06	263	51
kaas <= 25 g vet/100 g	0.00	0.01	172	34
kaas > 25 g vet/100 g	0.01	0.01	347	68
vlees(waren) en gevogelte <15 g vet/100	0.15	0.20	413	81
vlees(waren) en gevogelte 15-<25g vet/10	0.04	0.09	197	38
vlees (waren (>=25 g vet/100 g)	0.05	0.10	238	46
margarine en roomboter	0.00	0.00	129	25
hartige sauzen met vet	0.02	0.09	111	22
hartige sauzen zonder vet	0.00	0.00	30	6
noten en zaden	0.02	0.06	120	23
droge snacks (chips, zoutjes etc)	0.00	0.01	54	11
overige hartige snacks	0.01	0.03	109	21
vruchtensappen / -siropen	0.03	0.05	191	37
frisdranken/limonades	0.00	0.00	7	1
light frisdranken/limonades en bronwater	0.00	0.00	1	0

[1] overigen = bijdrage van overige, niet gespecificeerde productgroepen

Project : basis rapportage VCP (SAS)
Weergave: Ongewogen, vast aantal van 2 dagen, inclusief nulgebruikers
Methode : Procedure TBABS101
Tabel : Absolute bijdrage van voedingsmiddelen aan de inname van voedingsstoffen
Groep : vrouwen, 50-65 jaar, 512 personen

Voedingsstof/productgroep	gemiddelde	standaard afwijking	gebruikers aantal	[%]
koffie	0.06	0.04	480	94
thee	0.01	0.18	1	0
Dag totaal	1.30	1.79	512	100
vitamine B2 [mg]				
Overigen	0.51	0.23	512	100
melk (producten) >= 3 g vet/100 g	0.16	0.26	345	67
melk (producten) 1,5-<3 g vet/100 g	0.27	0.33	324	63
melk (producten) <1,5 g vet/100 g	0.24	0.35	272	53
kaas <= 25 g vet/100 g	0.02	0.04	172	34
kaas > 25 g vet/100 g	0.04	0.05	347	68
vlees(waren) en gevogelte <15 g vet/100	0.08	0.14	413	81
vlees(waren) en gevogelte 15-<25g vet/10	0.03	0.04	197	38
vlees (waren (>=25 g vet/100 g)	0.04	0.08	238	46
margarine en roomboter	0.00	0.00	129	25
hartige sauzen met vet	0.00	0.01	140	27
hartige sauzen zonder vet	0.00	0.01	30	6
noten en zaden	0.01	0.02	120	23
droge snacks (chips, zoutjes etc)	0.00	0.01	63	12
overige hartige snacks	0.01	0.02	109	21
vruchtensappen / -siropen	0.01	0.03	191	37
frisdranken/limonades	0.00	0.00	7	1
light frisdranken/limonades en bronwater	0.00	0.00	1	0
koffie	0.06	0.04	480	94
thee	0.03	0.20	395	77
Dag totaal	1.50	0.60	512	100
vitamine B6 [mg]				
Overigen	0.93	0.36	512	100
melk (producten) >= 3 g vet/100 g	0.03	0.06	345	67
melk (producten) 1,5-<3 g vet/100 g	0.06	0.07	315	62
melk (producten) <1,5 g vet/100 g	0.04	0.07	265	52
kaas <= 25 g vet/100 g	0.01	0.01	165	32
kaas > 25 g vet/100 g	0.01	0.01	347	68
vlees(waren) en gevogelte <15 g vet/100	0.21	0.24	413	81
vlees(waren) en gevogelte 15-<25g vet/10	0.03	0.06	197	38
vlees (waren (>=25 g vet/100 g)	0.03	0.05	238	46
margarine en roomboter	0.00	0.00	3	1
hartige sauzen met vet	0.00	0.02	58	11
hartige sauzen zonder vet	0.00	0.00	30	6
noten en zaden	0.02	0.06	101	20
droge snacks (chips, zoutjes etc)	0.02	0.07	62	12
overige hartige snacks	0.01	0.04	109	21
vruchtensappen / -siropen	0.02	0.04	206	40
frisdranken/limonades	0.00	0.01	7	1
light frisdranken/limonades en bronwater	0.00	0.00	11	2
thee	0.08	0.26	395	77
Dag totaal	1.51	0.55	512	100
vitamine D [µg]				
Overigen	1.0	1.4	478	93
melk (producten) >= 3 g vet/100 g	0.1	0.1	330	64
melk (producten) 1,5-<3 g vet/100 g	0.1	0.1	310	61
melk (producten) <1,5 g vet/100 g	0.0	0.0	257	50
kaas <= 25 g vet/100 g	0.0	0.1	158	31
kaas > 25 g vet/100 g	0.1	0.1	341	67
vlees(waren) en gevogelte <15 g vet/100	0.2	0.2	394	77
vlees(waren) en gevogelte 15-<25g vet/10	0.1	0.1	196	38
vlees (waren (>=25 g vet/100 g)	0.1	0.2	236	46
margarine en roomboter	0.7	1.0	356	70

[1] overigen = bijdrage van overige, niet gespecificeerde productgroepen

Project : basis rapportage VCP (SAS)
Weergave: Ongewogen, vast aantal van 2 dagen, inclusief nulgebruikers
Methode : Procedure TBABS101
Tabel : Absolute bijdrage van voedingsmiddelen aan de inname van voedingsstoffen
Groep : vrouwen, 50-65 jaar, 512 personen

Voedingsstof/productgroep	gemiddelde	standaard afwijking	gebruikers aantal	[%]
halvarine	0.6	0.8	239	47
olie, bak- en braadvet, frituurvet	0.3	0.7	166	32
hartige sauzen met vet	0.0	0.1	109	21
hartige sauzen zonder vet	0.0	0.0	5	1
droge snacks (chips, zoutjes etc)	0.0	0.0	20	4
overige hartige snacks	0.1	0.1	109	21
Dag totaal	3.3	2.0	512	100
vitamine E [mg]				
Overigen	3.9	2.0	512	100
melk (producten) >= 3 g vet/100 g	0.2	0.4	335	65
melk (producten) 1,5-<3 g vet/100 g	0.1	0.1	313	61
melk (producten) <1,5 g vet/100 g	0.0	0.0	163	32
kaas <= 25 g vet/100 g	0.0	0.1	151	29
kaas > 25 g vet/100 g	0.2	0.2	341	67
vlees(waren) en gevogelte <15 g vet/100	0.2	0.3	360	70
vlees(waren) en gevogelte 15-<25g vet/10	0.1	0.1	195	38
vlees (waren (>=25 g vet/100 g)	0.0	0.1	229	45
margarine en roomboter	2.3	3.4	369	72
halvarine	0.9	1.4	239	47
olie, bak- en braadvet, frituurvet	1.7	3.3	282	55
hartige sauzen met vet	0.5	1.5	121	24
hartige sauzen zonder vet	0.0	0.0	23	4
noten en zaden	0.4	1.2	102	20
droge snacks (chips, zoutjes etc)	0.1	0.6	60	12
overige hartige snacks	0.3	1.0	109	21
vruchtensappen / -siropen	0.2	0.5	195	38
thee	0.1	1.2	1	0
Dag totaal	11.2	6.1	512	100
vitamine C [mg]				
Overigen	66	46	510	100
melk (producten) >= 3 g vet/100 g	1	2	311	61
melk (producten) 1,5-<3 g vet/100 g	3	4	323	63
melk (producten) <1,5 g vet/100 g	2	3	269	53
kaas <= 25 g vet/100 g	0	0	142	28
kaas > 25 g vet/100 g	0	0	334	65
vlees(waren) en gevogelte <15 g vet/100	1	3	188	37
vlees(waren) en gevogelte 15-<25g vet/10	3	6	132	26
vlees (waren (>=25 g vet/100 g)	0	1	60	12
margarine en roomboter	0	0	3	1
hartige sauzen met vet	0	1	61	12
hartige sauzen zonder vet	0	1	24	5
noten en zaden	0	0	46	9
droge snacks (chips, zoutjes etc)	0	1	35	7
overige hartige snacks	0	0	34	7
vruchtensappen / -siropen	15	29	198	39
frisdranken/limonades	0	1	29	6
light frisdranken/limonades en bronwater	0	3	8	2
thee	2	7	395	77
Dag totaal	94	56	512	100

[1] overigen = bijdrage van overige, niet gespecificeerde productgroepen

Project : basis rapportage VCP (SAS)
Weergave: Ongewogen, vast aantal van 2 dagen, inclusief nulgebruikers
Methode : Procedure TBABS101
Tabel : Absolute bijdrage van voedingsmiddelen aan de inname van voedingsstoffen
Groep : vrouwen, 65+, 236 personen

Voedingsstof/productgroep	gemiddelde	standaard afwijking	gebruikers aantal	[%]
energie [kJ]				
melk (producten) >= 3 g vet/100 g	278	376	178	75
melk (producten) 1,5-<3 g vet/100 g	369	422	156	66
melk (producten) <1,5 g vet/100 g	252	296	145	61
kaas <= 25 g vet/100 g	75	161	67	28
kaas > 25 g vet/100 g	271	308	155	66
vlees(waren) en gevogelte <15 g vet/100	399	360	191	81
vlees(waren) en gevogelte 15-<25g vet/10	210	375	78	33
vlees (waren (>=25 g vet/100 g)	256	409	120	51
margarine en roomboter	481	527	180	76
halvarine	103	145	110	47
olie, bak- en braadvet, frituurvet	234	375	116	49
hartige sauzen met vet	74	144	81	34
hartige sauzen zonder vet	4	28	19	8
noten en zaden	109	347	52	22
droge snacks (chips, zoutjes etc)	62	196	43	18
overige hartige snacks	69	242	28	12
vruchtensappen / -siropen	117	175	116	49
frisdranken/limonades	45	116	45	19
light frisdranken/limonades en bronwater	1	10	16	7
koffie	13	8	224	95
overigen	4103	1211	236	100
Dag totaal	7525	1903	236	100
energie [kcal]				
melk (producten) >= 3 g vet/100 g	66	90	178	75
melk (producten) 1,5-<3 g vet/100 g	88	100	156	66
melk (producten) <1,5 g vet/100 g	59	70	145	61
kaas <= 25 g vet/100 g	18	39	67	28
kaas > 25 g vet/100 g	65	74	155	66
vlees(waren) en gevogelte <15 g vet/100	95	86	191	81
vlees(waren) en gevogelte 15-<25g vet/10	51	90	78	33
vlees (waren (>=25 g vet/100 g)	62	99	120	51
margarine en roomboter	117	128	180	76
halvarine	25	35	110	47
olie, bak- en braadvet, frituurvet	57	91	116	49
hartige sauzen met vet	18	35	81	34
hartige sauzen zonder vet	1	7	19	8
noten en zaden	26	84	52	22
droge snacks (chips, zoutjes etc)	15	47	43	18
overige hartige snacks	17	58	28	12
vruchtensappen / -siropen	28	41	116	49
frisdranken/limonades	11	27	45	19
light frisdranken/limonades en bronwater	0	2	16	7
koffie	3	2	224	95
overigen	973	288	236	100
Dag totaal	1794	456	236	100
eiwit totaal [g]				
Overigen	29	11	236	100
melk (producten) >= 3 g vet/100 g	3	4	178	75
melk (producten) 1,5-<3 g vet/100 g	6	7	156	66
melk (producten) <1,5 g vet/100 g	5	7	145	61
kaas <= 25 g vet/100 g	2	4	67	28
kaas > 25 g vet/100 g	4	5	155	66
vlees(waren) en gevogelte <15 g vet/100	15	13	191	81
vlees(waren) en gevogelte 15-<25g vet/10	4	7	78	33
vlees (waren (>=25 g vet/100 g)	3	5	120	51
margarine en roomboter	0	0	180	76
halvarine	0	0	110	47
olie, bak- en braadvet, frituurvet	0	0	102	43

[1] overigen = bijdrage van overige, niet gespecificeerde productgroepen

Project : basis rapportage VCP (SAS)
Weergave: Ongewogen, vast aantal van 2 dagen, inclusief nulgebruikers
Methode : Procedure TBABS101
Tabel : Absolute bijdrage van voedingsmiddelen aan de inname van voedingsstoffen
Groep : vrouwen, 65+, 236 personen

Voedingsstof/productgroep	gemiddelde	standaard afwijking	gebruikers aantal	[%]
hartige sauzen met vet	0	0	77	33
hartige sauzen zonder vet	0	0	19	8
noten en zaden	1	4	52	22
droge snacks (chips, zoutjes etc)	0	1	43	18
overige hartige snacks	1	2	28	12
vruchtensappen / -siropen	0	0	111	47
frisdranken/limonades	0	0	8	3
Dag totaal	73	18	236	100
plantaardig eiwit [g]				
Overigen	21	6	236	100
melk (producten) >= 3 g vet/100 g	0	0	15	6
melk (producten) 1,5-<3 g vet/100 g	0	0	44	19
melk (producten) <1,5 g vet/100 g	0	0	20	8
kaas > 25 g vet/100 g	0	0	1	0
vlees(waren) en gevogelte <15 g vet/100	0	0	7	3
vlees(waren) en gevogelte 15-<25g vet/10	0	0	2	1
vlees (waren (>=25 g vet/100 g)	0	0	5	2
margarine en roomboter	0	0	89	38
halvarine	0	0	110	47
olie, bak- en braadvet, frituurvet	0	0	102	43
hartige sauzen met vet	0	0	63	27
hartige sauzen zonder vet	0	0	19	8
noten en zaden	1	4	52	22
droge snacks (chips, zoutjes etc)	0	1	41	17
overige hartige snacks	0	1	24	10
vruchtensappen / -siropen	0	0	110	47
frisdranken/limonades	0	0	8	3
Dag totaal	23	8	236	100
dierlijk eiwit [g]				
Overigen	8	9	219	93
melk (producten) >= 3 g vet/100 g	3	4	178	75
melk (producten) 1,5-<3 g vet/100 g	6	7	156	66
melk (producten) <1,5 g vet/100 g	5	7	145	61
kaas <= 25 g vet/100 g	2	4	67	28
kaas > 25 g vet/100 g	4	5	155	66
vlees(waren) en gevogelte <15 g vet/100	15	13	191	81
vlees(waren) en gevogelte 15-<25g vet/10	4	7	78	33
vlees (waren (>=25 g vet/100 g)	3	5	120	51
margarine en roomboter	0	0	180	76
halvarine	0	0	108	46
olie, bak- en braadvet, frituurvet	0	0	19	8
hartige sauzen met vet	0	0	46	19
hartige sauzen zonder vet	0	0	1	0
droge snacks (chips, zoutjes etc)	0	0	9	4
overige hartige snacks	0	2	28	12
vruchtensappen / -siropen	0	0	1	0
Dag totaal	50	16	236	100
vet totaal [g]				
Overigen	21	11	236	100
melk (producten) >= 3 g vet/100 g	4	5	178	75
melk (producten) 1,5-<3 g vet/100 g	3	3	156	66
melk (producten) <1,5 g vet/100 g	1	1	144	61
kaas <= 25 g vet/100 g	1	2	67	28
kaas > 25 g vet/100 g	5	6	155	66
vlees(waren) en gevogelte <15 g vet/100	4	4	191	81
vlees(waren) en gevogelte 15-<25g vet/10	4	7	78	33
vlees (waren (>=25 g vet/100 g)	6	9	120	51

[1] overigen = bijdrage van overige, niet gespecificeerde productgroepen

Project : basis rapportage VCP (SAS)
Weergave: Ongewogen, vast aantal van 2 dagen, inclusief nulgebruikers
Methode : Procedure TBABS101
Tabel : Absolute bijdrage van voedingsmiddelen aan de inname van voedingsstoffen
Groep : vrouwen, 65+, 236 personen

Voedingsstof/productgroep	gemiddelde	standaard afwijking	gebruikers aantal	[%]
margarine en roomboter	13	14	180	76
halvarine	3	4	110	47
olie, bak- en braadvet, frituurvet	6	10	116	49
hartige sauzen met vet	2	3	81	34
hartige sauzen zonder vet	0	0	10	4
noten en zaden	2	7	52	22
droge snacks (chips, zoutjes etc)	1	3	43	18
overige hartige snacks	1	4	28	12
vruchtensappen / -siropen	0	0	11	5
Dag totaal	75	29	236	100
verzadigde vetzuren [g]				
Overigen	8	5	236	100
melk (producten) >= 3 g vet/100 g	2	3	178	75
melk (producten) 1,5-<3 g vet/100 g	2	2	156	66
melk (producten) <1,5 g vet/100 g	0	1	144	61
kaas <= 25 g vet/100 g	1	1	67	28
kaas > 25 g vet/100 g	3	4	155	66
vlees(waren) en gevogelte <15 g vet/100	2	2	191	81
vlees(waren) en gevogelte 15-<25g vet/10	2	3	78	33
vlees (waren (>=25 g vet/100 g)	2	3	120	51
margarine en roomboter	6	7	180	76
halvarine	1	1	110	47
olie, bak- en braadvet, frituurvet	2	4	116	49
hartige sauzen met vet	0	1	81	34
noten en zaden	0	1	52	22
droge snacks (chips, zoutjes etc)	0	1	43	18
overige hartige snacks	0	1	28	12
vruchtensappen / -siropen	0	0	11	5
Dag totaal	30	12	236	100
enkelvoudig onverzadigde vetzuren [g]				
Overigen	7	5	236	100
melk (producten) >= 3 g vet/100 g	1	2	178	75
melk (producten) 1,5-<3 g vet/100 g	1	1	156	66
melk (producten) <1,5 g vet/100 g	0	0	143	61
kaas <= 25 g vet/100 g	0	1	67	28
kaas > 25 g vet/100 g	2	2	155	66
vlees(waren) en gevogelte <15 g vet/100	2	2	191	81
vlees(waren) en gevogelte 15-<25g vet/10	2	3	78	33
vlees (waren (>=25 g vet/100 g)	2	4	120	51
margarine en roomboter	3	4	180	76
halvarine	1	1	110	47
olie, bak- en braadvet, frituurvet	2	3	116	49
hartige sauzen met vet	1	2	81	34
hartige sauzen zonder vet	0	0	10	4
noten en zaden	1	3	52	22
droge snacks (chips, zoutjes etc)	0	1	43	18
overige hartige snacks	1	2	28	12
vruchtensappen / -siropen	0	0	11	5
Dag totaal	25	11	236	100
meervoudig onverzadigde vetzuren [g]				
Overigen	4	2	236	100
melk (producten) >= 3 g vet/100 g	0	0	178	75
melk (producten) 1,5-<3 g vet/100 g	0	0	156	66
melk (producten) <1,5 g vet/100 g	0	0	139	59
kaas <= 25 g vet/100 g	0	0	67	28
kaas > 25 g vet/100 g	0	0	155	66
vlees(waren) en gevogelte <15 g vet/100	0	1	191	81

[1] overigen = bijdrage van overige, niet gespecificeerde productgroepen

Project : basis rapportage VCP (SAS)
Weergave: Ongewogen, vast aantal van 2 dagen, inclusief nulgebruikers
Methode : Procedure TBABS101
Tabel : Absolute bijdrage van voedingsmiddelen aan de inname van voedingsstoffen
Groep : vrouwen, 65+, 236 personen

Voedingsstof/productgroep	gemiddelde	standaard afwijking	gebruikers aantal	[%]
vlees(waren) en gevogelte 15-<25g vet/10	0	1	78	33
vlees (waren (>=25 g vet/100 g)	1	1	120	51
margarine en roomboter	3	6	180	76
halvarine	1	2	107	45
olie, bak- en braadvet, frituurvet	2	4	116	49
hartige sauzen met vet	1	1	81	34
hartige sauzen zonder vet	0	0	1	0
noten en zaden	1	2	52	22
droge snacks (chips, zoutjes etc)	0	1	43	18
overige hartige snacks	0	1	28	12
vruchtensappen / -siropen	0	0	11	5
Dag totaal	14	8	236	100
linolzuur [g]				
Overigen	3	2	236	100
melk (producten) >= 3 g vet/100 g	0	0	178	75
melk (producten) 1,5-<3 g vet/100 g	0	0	156	66
melk (producten) <1,5 g vet/100 g	0	0	134	57
kaas <= 25 g vet/100 g	0	0	61	26
kaas > 25 g vet/100 g	0	0	155	66
vlees(waren) en gevogelte <15 g vet/100	0	0	167	71
vlees(waren) en gevogelte 15-<25g vet/10	0	1	53	22
vlees (waren (>=25 g vet/100 g)	1	1	120	51
margarine en roomboter	3	5	180	76
halvarine	1	2	107	45
olie, bak- en braadvet, frituurvet	2	4	116	49
hartige sauzen met vet	0	1	81	34
hartige sauzen zonder vet	0	0	1	0
noten en zaden	1	2	52	22
droge snacks (chips, zoutjes etc)	0	1	43	18
overige hartige snacks	0	1	28	12
vruchtensappen / -siropen	0	0	11	5
Dag totaal	13	8	236	100
cholesterol [mg]				
Overigen	91	74	236	100
melk (producten) >= 3 g vet/100 g	10	18	176	75
melk (producten) 1,5-<3 g vet/100 g	7	8	154	65
melk (producten) <1,5 g vet/100 g	1	1	129	55
kaas <= 25 g vet/100 g	4	8	61	26
kaas > 25 g vet/100 g	17	19	155	66
vlees(waren) en gevogelte <15 g vet/100	27	29	180	76
vlees(waren) en gevogelte 15-<25g vet/10	11	21	73	31
vlees (waren (>=25 g vet/100 g)	11	17	120	51
margarine en roomboter	12	24	180	76
halvarine	0	0	107	45
olie, bak- en braadvet, frituurvet	0	0	84	36
hartige sauzen met vet	1	2	78	33
noten en zaden	0	0	12	5
droge snacks (chips, zoutjes etc)	0	2	24	10
overige hartige snacks	2	8	28	12
Dag totaal	195	86	236	100
koolhydraten totaal [g]				
Overigen	157	47	236	100
melk (producten) >= 3 g vet/100 g	5	8	178	75
melk (producten) 1,5-<3 g vet/100 g	10	12	156	66
melk (producten) <1,5 g vet/100 g	8	10	145	61
kaas <= 25 g vet/100 g	0	0	42	18
kaas > 25 g vet/100 g	0	0	12	5

[1] overigen = bijdrage van overige, niet gespecificeerde productgroepen

Project : basis rapportage VCP (SAS)
Weergave: Ongewogen, vast aantal van 2 dagen, inclusief nulgebruikers
Methode : Procedure TBABS101
Tabel : Absolute bijdrage van voedingsmiddelen aan de inname van voedingsstoffen
Groep : vrouwen, 65+, 236 personen

Voedingsstof/productgroep	gemiddelde	standaard afwijking	gebruikers aantal	[%]
vlees(waren) en gevogelte <15 g vet/100	0	0	108	46
vlees(waren) en gevogelte 15-<25g vet/10	0	1	32	14
vlees (waren (>=25 g vet/100 g)	0	0	110	47
margarine en roomboter	0	0	180	76
halvarine	0	0	110	47
olie, bak- en braadvet, frituurvet	0	0	93	39
hartige sauzen met vet	1	2	81	34
hartige sauzen zonder vet	0	2	19	8
noten en zaden	1	2	52	22
droge snacks (chips, zoutjes etc)	1	4	43	18
overige hartige snacks	1	3	28	12
vruchtensappen / -siropen	7	10	116	49
frisdranken/limonades	3	7	45	19
light frisdranken/limonades en bronwater	0	1	16	7
koffie	1	0	224	95
Dag totaal	196	54	236	100
mono- en disacchariden [g]				
Overigen	66	31	236	100
melk (producten) >= 3 g vet/100 g	5	7	178	75
melk (producten) 1,5-<3 g vet/100 g	9	11	156	66
melk (producten) <1,5 g vet/100 g	8	10	145	61
kaas <= 25 g vet/100 g	0	0	44	19
kaas > 25 g vet/100 g	0	0	12	5
vlees(waren) en gevogelte <15 g vet/100	0	0	63	27
vlees(waren) en gevogelte 15-<25g vet/10	0	0	13	6
vlees (waren (>=25 g vet/100 g)	0	0	55	23
margarine en roomboter	0	0	180	76
halvarine	0	0	110	47
olie, bak- en braadvet, frituurvet	0	0	82	35
hartige sauzen met vet	0	1	81	34
hartige sauzen zonder vet	0	1	19	8
noten en zaden	0	0	39	17
droge snacks (chips, zoutjes etc)	0	0	39	17
overige hartige snacks	0	1	27	11
vruchtensappen / -siropen	7	10	116	49
frisdranken/limonades	3	7	45	19
light frisdranken/limonades en bronwater	0	1	16	7
koffie	1	0	224	95
Dag totaal	100	38	236	100
polysacchariden [g]				
Overigen	91	25	236	100
melk (producten) >= 3 g vet/100 g	0	1	39	17
melk (producten) 1,5-<3 g vet/100 g	1	2	49	21
melk (producten) <1,5 g vet/100 g	0	1	19	8
vlees(waren) en gevogelte <15 g vet/100	0	0	75	32
vlees(waren) en gevogelte 15-<25g vet/10	0	1	29	12
vlees (waren (>=25 g vet/100 g)	0	0	97	41
margarine en roomboter	0	0	67	28
halvarine	0	0	108	46
olie, bak- en braadvet, frituurvet	0	0	18	8
hartige sauzen met vet	0	1	77	33
hartige sauzen zonder vet	0	0	16	7
noten en zaden	0	2	49	21
droge snacks (chips, zoutjes etc)	1	4	43	18
overige hartige snacks	1	3	28	12
vruchtensappen / -siropen	0	0	1	0
Dag totaal	95	27	236	100

[1] overigen = bijdrage van overige, niet gespecificeerde productgroepen

Project : basis rapportage VCP (SAS)
Weergave: Ongewogen, vast aantal van 2 dagen, inclusief nulgebruikers
Methode : Procedure TBABS101
Tabel : Absolute bijdrage van voedingsmiddelen aan de inname van voedingsstoffen
Groep : vrouwen, 65+, 236 personen

Voedingsstof/productgroep	gemiddelde	standaard afwijking	gebruikers aantal	[%]
voedingsvezel [g]				
Overigen	19	6	236	100
melk (producten) >= 3 g vet/100 g	0	0	15	6
melk (producten) 1,5-<3 g vet/100 g	0	0	40	17
melk (producten) <1,5 g vet/100 g	0	0	19	8
kaas > 25 g vet/100 g	0	0	1	0
vlees(waren) en gevogelte <15 g vet/100	0	0	5	2
halvarine	0	0	2	1
hartige sauzen met vet	0	0	53	22
hartige sauzen zonder vet	0	0	19	8
noten en zaden	0	1	52	22
droge snacks (chips, zoutjes etc)	0	0	43	18
overige hartige snacks	0	0	15	6
vruchtensappen / -siropen	0	0	100	42
frisdranken/limonades	0	0	6	3
koffie	1	1	224	95
Dag totaal	21	6	236	100
water [g]				
Overigen	866	452	236	100
melk (producten) >= 3 g vet/100 g	47	78	178	75
melk (producten) 1,5-<3 g vet/100 g	140	166	156	66
melk (producten) <1,5 g vet/100 g	121	151	145	61
kaas <= 25 g vet/100 g	3	7	67	28
kaas > 25 g vet/100 g	7	8	155	66
vlees(waren) en gevogelte <15 g vet/100	42	37	191	81
vlees(waren) en gevogelte 15-<25g vet/10	12	22	78	33
vlees (waren (>=25 g vet/100 g)	9	14	120	51
margarine en roomboter	4	4	180	76
halvarine	5	7	110	47
olie, bak- en braadvet, frituurvet	0	0	82	35
hartige sauzen met vet	7	18	81	34
hartige sauzen zonder vet	1	4	19	8
noten en zaden	0	0	52	22
droge snacks (chips, zoutjes etc)	0	0	43	18
overige hartige snacks	3	12	28	12
vruchtensappen / -siropen	60	85	116	49
frisdranken/limonades	21	61	45	19
light frisdranken/limonades en bronwater	45	171	40	17
koffie	462	276	224	95
thee	471	518	206	87
Dag totaal	2324	710	236	100
alcohol [g]				
Overigen	6	11	96	41
melk (producten) >= 3 g vet/100 g	0	0	4	2
hartige sauzen met vet	0	0	7	3
Dag totaal	6	11	103	44
calcium [mg]				
Overigen	235	99	236	100
melk (producten) >= 3 g vet/100 g	96	127	178	75
melk (producten) 1,5-<3 g vet/100 g	194	232	156	66
melk (producten) <1,5 g vet/100 g	168	212	145	61
kaas <= 25 g vet/100 g	58	136	67	28
kaas > 25 g vet/100 g	136	157	155	66
vlees(waren) en gevogelte <15 g vet/100	4	4	188	80
vlees(waren) en gevogelte 15-<25g vet/10	2	4	74	31
vlees (waren (>=25 g vet/100 g)	2	5	120	51
margarine en roomboter	3	3	180	76

[1] overigen = bijdrage van overige, niet gespecificeerde productgroepen

Project : basis rapportage VCP (SAS)
Weergave: Ongewogen, vast aantal van 2 dagen, inclusief nulgebruikers
Methode : Procedure TBABS101
Tabel : Absolute bijdrage van voedingsmiddelen aan de inname van voedingsstoffen
Groep : vrouwen, 65+, 236 personen

Voedingsstof/productgroep	gemiddelde	standaard afwijking	gebruikers aantal	[%]
halvarine	2	16	96	41
olie, bak- en braadvet, frituurvet	2	7	100	42
hartige sauzen met vet	1	4	78	33
hartige sauzen zonder vet	0	0	7	3
noten en zaden	3	10	52	22
droge snacks (chips, zoutjes etc)	1	6	43	18
overige hartige snacks	2	8	27	11
vruchtensappen / -siropen	9	12	116	49
frisdranken/limonades	1	2	40	17
light frisdranken/limonades en bronwater	1	6	39	17
koffie	15	9	224	95
thee	24	27	206	87
Dag totaal	959	359	236	100
fosfor [mg]				
Overigen	610	193	236	100
melk (producten) >= 3 g vet/100 g	75	91	178	75
melk (producten) 1,5-<3 g vet/100 g	146	175	156	66
melk (producten) <1,5 g vet/100 g	129	157	145	61
kaas <= 25 g vet/100 g	45	100	64	27
kaas > 25 g vet/100 g	91	105	154	65
vlees(waren) en gevogelte <15 g vet/100	129	124	191	81
vlees(waren) en gevogelte 15-<25g vet/10	31	56	77	33
vlees (waren (>=25 g vet/100 g)	30	52	120	51
margarine en roomboter	4	4	180	76
halvarine	1	2	96	41
olie, bak- en braadvet, frituurvet	1	2	49	21
hartige sauzen met vet	3	8	78	33
hartige sauzen zonder vet	0	1	7	3
noten en zaden	15	54	40	17
droge snacks (chips, zoutjes etc)	4	11	43	18
overige hartige snacks	6	28	27	11
vruchtensappen / -siropen	8	11	116	49
frisdranken/limonades	0	2	40	17
light frisdranken/limonades en bronwater	1	5	35	15
koffie	1	0	224	95
thee	9	10	206	87
Dag totaal	1338	340	236	100
ijzer [mg]				
Overigen	6.9	2.5	236	100
melk (producten) >= 3 g vet/100 g	0.0	0.1	176	75
melk (producten) 1,5-<3 g vet/100 g	0.1	0.1	156	66
melk (producten) <1,5 g vet/100 g	0.1	0.1	137	58
kaas <= 25 g vet/100 g	0.0	0.0	67	28
kaas > 25 g vet/100 g	0.0	0.0	155	66
vlees(waren) en gevogelte <15 g vet/100	0.9	1.0	191	81
vlees(waren) en gevogelte 15-<25g vet/10	0.4	0.7	78	33
vlees (waren (>=25 g vet/100 g)	0.3	0.5	120	51
margarine en roomboter	0.0	0.0	142	60
olie, bak- en braadvet, frituurvet	0.0	0.0	104	44
hartige sauzen met vet	0.1	0.3	77	33
hartige sauzen zonder vet	0.0	0.1	1	0
noten en zaden	0.1	0.3	52	22
droge snacks (chips, zoutjes etc)	0.0	0.2	43	18
overige hartige snacks	0.1	0.3	28	12
vruchtensappen / -siropen	0.1	0.2	116	49
frisdranken/limonades	0.0	0.0	38	16
light frisdranken/limonades en bronwater	0.0	0.2	10	4
koffie	0.7	0.4	224	95

[1] overigen = bijdrage van overige, niet gespecificeerde productgroepen

Project : basis rapportage VCP (SAS)
Weergave: Ongewogen, vast aantal van 2 dagen, inclusief nulgebruikers
Methode : Procedure TBABS101
Tabel : Absolute bijdrage van voedingsmiddelen aan de inname van voedingsstoffen
Groep : vrouwen, 65+, 236 personen

Voedingsstof/productgroep	gemiddelde	standaard afwijking	gebruikers aantal	[%]
thee	0.1	0.1	206	87
Dag totaal	10.1	2.8	236	100
haem ijzer [mg]				
Overigen	0.4	0.6	117	50
melk (producten) <1,5 g vet/100 g	0.0	0.0	58	25
vlees(waren) en gevogelte <15 g vet/100	0.9	1.0	191	81
vlees(waren) en gevogelte 15-<25g vet/10	0.4	0.7	78	33
vlees (waren (>=25 g vet/100 g)	0.2	0.4	120	51
margarine en roomboter	0.0	0.0	68	29
olie, bak- en braadvet, frituurvet	0.0	0.0	84	36
hartige sauzen met vet	0.0	0.0	7	3
droge snacks (chips, zoutjes etc)	0.0	0.1	2	1
overige hartige snacks	0.1	0.2	27	11
Dag totaal	2.0	1.3	232	98
non-haem ijzer [mg]				
Overigen	6.5	2.5	236	100
melk (producten) >= 3 g vet/100 g	0.0	0.1	176	75
melk (producten) 1,5-<3 g vet/100 g	0.1	0.1	154	65
melk (producten) <1,5 g vet/100 g	0.0	0.1	107	45
kaas <= 25 g vet/100 g	0.0	0.0	67	28
kaas > 25 g vet/100 g	0.0	0.0	155	66
vlees(waren) en gevogelte <15 g vet/100	0.0	0.1	10	4
vlees(waren) en gevogelte 15-<25g vet/10	0.0	0.0	2	1
vlees (waren (>=25 g vet/100 g)	0.0	0.1	41	17
margarine en roomboter	0.0	0.0	110	47
olie, bak- en braadvet, frituurvet	0.0	0.0	32	14
hartige sauzen met vet	0.1	0.3	77	33
hartige sauzen zonder vet	0.0	0.1	1	0
noten en zaden	0.1	0.3	52	22
droge snacks (chips, zoutjes etc)	0.0	0.2	41	17
overige hartige snacks	0.0	0.1	27	11
vruchtensappen / -siropen	0.1	0.2	115	49
frisdranken/limonades	0.0	0.0	38	16
light frisdranken/limonades en bronwater	0.0	0.2	10	4
koffie	0.7	0.4	224	95
thee	0.1	0.1	206	87
Dag totaal	8.0	2.6	236	100
natrium [mg]				
Overigen	1404	905	236	100
melk (producten) >= 3 g vet/100 g	40	52	178	75
melk (producten) 1,5-<3 g vet/100 g	78	91	156	66
melk (producten) <1,5 g vet/100 g	58	74	142	60
kaas <= 25 g vet/100 g	60	126	67	28
kaas > 25 g vet/100 g	138	161	155	66
vlees(waren) en gevogelte <15 g vet/100	218	320	188	80
vlees(waren) en gevogelte 15-<25g vet/10	48	130	76	32
vlees (waren (>=25 g vet/100 g)	115	202	116	49
margarine en roomboter	32	49	180	76
halvarine	10	19	110	47
olie, bak- en braadvet, frituurvet	15	41	82	35
hartige sauzen met vet	47	114	81	34
hartige sauzen zonder vet	13	68	19	8
noten en zaden	9	57	52	22
droge snacks (chips, zoutjes etc)	17	60	37	16
overige hartige snacks	39	144	28	12
vruchtensappen / -siropen	2	10	116	49
frisdranken/limonades	1	3	45	19

[1] overigen = bijdrage van overige, niet gespecificeerde productgroepen

Project : basis rapportage VCP (SAS)
Weergave: Ongewogen, vast aantal van 2 dagen, inclusief nulgebruikers
Methode : Procedure TBABS101
Tabel : Absolute bijdrage van voedingsmiddelen aan de inname van voedingsstoffen
Groep : vrouwen, 65+, 236 personen

Voedingsstof/productgroep	gemiddelde	standaard afwijking	gebruikers aantal	[%]
light frisdranken/limonades en bronwater	4	23	40	17
koffie	7	4	224	95
thee	8	8	206	87
Dag totaal	2362	1031	236	100
kalium [mg]				
Overigen	1819	579	236	100
melk (producten) >= 3 g vet/100 g	127	165	178	75
melk (producten) 1,5-<3 g vet/100 g	241	287	156	66
melk (producten) <1,5 g vet/100 g	210	263	141	60
kaas <= 25 g vet/100 g	6	12	67	28
kaas > 25 g vet/100 g	14	16	155	66
vlees(waren) en gevogelte <15 g vet/100	207	186	191	81
vlees(waren) en gevogelte 15-<25g vet/10	58	108	77	33
vlees (waren (>=25 g vet/100 g)	44	79	120	51
margarine en roomboter	3	4	180	76
halvarine	0	0	96	41
olie, bak- en braadvet, frituurvet	15	43	102	43
hartige sauzen met vet	12	65	78	33
hartige sauzen zonder vet	1	5	7	3
noten en zaden	27	86	52	22
droge snacks (chips, zoutjes etc)	13	57	43	18
overige hartige snacks	11	44	28	12
vruchtensappen / -siropen	102	149	116	49
frisdranken/limonades	1	6	45	19
light frisdranken/limonades en bronwater	2	15	39	17
koffie	355	212	224	95
thee	39	43	206	87
Dag totaal	3307	800	236	100
magnesium [mg]				
Overigen	158	49	236	100
melk (producten) >= 3 g vet/100 g	10	12	173	73
melk (producten) 1,5-<3 g vet/100 g	19	22	155	66
melk (producten) <1,5 g vet/100 g	16	20	145	61
kaas <= 25 g vet/100 g	2	4	62	26
kaas > 25 g vet/100 g	5	6	150	64
vlees(waren) en gevogelte <15 g vet/100	16	14	191	81
vlees(waren) en gevogelte 15-<25g vet/10	4	8	77	33
vlees (waren (>=25 g vet/100 g)	3	5	120	51
margarine en roomboter	0	0	180	76
olie, bak- en braadvet, frituurvet	0	0	47	20
hartige sauzen met vet	1	5	77	33
hartige sauzen zonder vet	0	0	16	7
noten en zaden	9	27	52	22
droge snacks (chips, zoutjes etc)	1	3	41	17
overige hartige snacks	1	5	27	11
vruchtensappen / -siropen	6	8	116	49
frisdranken/limonades	0	0	45	19
light frisdranken/limonades en bronwater	0	1	34	14
koffie	28	17	224	95
thee	5	6	206	87
Dag totaal	284	74	236	100
zink [mg]				
Overigen	3.4	1.2	236	100
melk (producten) >= 3 g vet/100 g	0.3	0.4	175	74
melk (producten) 1,5-<3 g vet/100 g	0.6	0.7	150	64
melk (producten) <1,5 g vet/100 g	0.5	0.7	142	60
kaas <= 25 g vet/100 g	0.2	0.5	62	26

[1] overigen = bijdrage van overige, niet gespecificeerde productgroepen

Project : basis rapportage VCP (SAS)
Weergave: Ongewogen, vast aantal van 2 dagen, inclusief nulgebruikers
Methode : Procedure TBABS101
Tabel : Absolute bijdrage van voedingsmiddelen aan de inname van voedingsstoffen
Groep : vrouwen, 65+, 236 personen

Voedingsstof/productgroep	gemiddelde	standaard afwijking	gebruikers aantal	[%]
kaas > 25 g vet/100 g	0.6	0.7	150	64
vlees(waren) en gevogelte <15 g vet/100	1.9	1.9	190	81
vlees(waren) en gevogelte 15-<25g vet/10	0.7	1.3	77	33
vlees (waren (>=25 g vet/100 g)	0.3	0.5	120	51
margarine en roomboter	0.0	0.0	175	74
olie, bak- en braadvet, frituurvet	0.0	0.0	82	35
hartige sauzen met vet	0.0	0.1	77	33
hartige sauzen zonder vet	0.0	0.0	7	3
noten en zaden	0.1	0.4	52	22
droge snacks (chips, zoutjes etc)	0.0	0.1	41	17
overige hartige snacks	0.1	0.2	27	11
vruchtensappen / -siropen	0.0	0.0	115	49
frisdranken/limonades	0.0	0.0	15	6
light frisdranken/limonades en bronwater	0.0	0.0	23	10
koffie	0.0	0.0	224	95
thee	0.1	0.1	206	87
Dag totaal	8.9	2.5	236	100
selenium [µg]				
Overigen	20	14	236	100
melk (producten) >= 3 g vet/100 g	1	2	169	72
melk (producten) 1,5-<3 g vet/100 g	1	2	147	62
melk (producten) <1,5 g vet/100 g	2	2	128	54
kaas <= 25 g vet/100 g	1	1	59	25
kaas > 25 g vet/100 g	2	2	145	61
vlees(waren) en gevogelte <15 g vet/100	7	7	186	79
vlees(waren) en gevogelte 15-<25g vet/10	2	3	74	31
vlees (waren (>=25 g vet/100 g)	2	4	120	51
margarine en roomboter	0	1	175	74
halvarine	0	0	96	41
olie, bak- en braadvet, frituurvet	0	1	60	25
hartige sauzen met vet	0	0	60	25
hartige sauzen zonder vet	0	0	6	3
noten en zaden	0	2	37	16
droge snacks (chips, zoutjes etc)	0	0	38	16
overige hartige snacks	0	1	27	11
vruchtensappen / -siropen	0	0	23	10
frisdranken/limonades	0	0	8	3
koffie	0	0	224	95
Dag totaal	39	15	236	100
koper [mg]				
Overigen	0.68	0.21	236	100
melk (producten) >= 3 g vet/100 g	0.01	0.01	172	73
melk (producten) 1,5-<3 g vet/100 g	0.02	0.02	147	62
melk (producten) <1,5 g vet/100 g	0.01	0.02	130	55
kaas <= 25 g vet/100 g	0.00	0.01	59	25
kaas > 25 g vet/100 g	0.01	0.01	145	61
vlees(waren) en gevogelte <15 g vet/100	0.04	0.05	186	79
vlees(waren) en gevogelte 15-<25g vet/10	0.01	0.02	74	31
vlees (waren (>=25 g vet/100 g)	0.02	0.04	120	51
margarine en roomboter	0.00	0.00	175	74
halvarine	0.00	0.00	96	41
olie, bak- en braadvet, frituurvet	0.00	0.00	76	32
hartige sauzen met vet	0.00	0.03	60	25
hartige sauzen zonder vet	0.00	0.00	7	3
noten en zaden	0.03	0.11	39	17
droge snacks (chips, zoutjes etc)	0.00	0.01	40	17
overige hartige snacks	0.00	0.02	27	11
vruchtensappen / -siropen	0.01	0.02	113	48
frisdranken/limonades	0.00	0.00	30	13

[1] overigen = bijdrage van overige, niet gespecificeerde productgroepen

Project : basis rapportage VCP (SAS)
Weergave: Ongewogen, vast aantal van 2 dagen, inclusief nulgebruikers
Methode : Procedure TBABS101
Tabel : Absolute bijdrage van voedingsmiddelen aan de inname van voedingsstoffen
Groep : vrouwen, 65+, 236 personen

Voedingsstof/productgroep	gemiddelde	standaard afwijking	gebruikers aantal	[%]
light frisdranken/limonades en bronwater	0.00	0.00	31	13
koffie	0.04	0.02	224	95
thee	0.05	0.05	206	87
Dag totaal	0.95	0.27	236	100
retinol equivalenten [µg]				
Overigen	285	270	236	100
melk (producten) >= 3 g vet/100 g	31	53	176	75
melk (producten) 1,5-<3 g vet/100 g	26	31	156	66
melk (producten) <1,5 g vet/100 g	6	15	133	56
kaas <= 25 g vet/100 g	10	23	64	27
kaas > 25 g vet/100 g	49	55	154	65
vlees(waren) en gevogelte <15 g vet/100	28	180	125	53
vlees(waren) en gevogelte 15-<25g vet/10	4	16	58	25
vlees (waren (>=25 g vet/100 g)	130	345	100	42
margarine en roomboter	128	144	180	76
halvarine	54	77	110	47
olie, bak- en braadvet, frituurvet	36	76	80	34
hartige sauzen met vet	4	24	64	27
hartige sauzen zonder vet	0	5	7	3
noten en zaden	0	1	12	5
droge snacks (chips, zoutjes etc)	1	5	21	9
overige hartige snacks	2	9	27	11
vruchtensappen / -siropen	1	7	16	7
Dag totaal	797	505	236	100
vitamine B1 [mg]				
Overigen	0.67	0.55	236	100
melk (producten) >= 3 g vet/100 g	0.03	0.04	178	75
melk (producten) 1,5-<3 g vet/100 g	0.05	0.06	151	64
melk (producten) <1,5 g vet/100 g	0.04	0.06	137	58
kaas <= 25 g vet/100 g	0.00	0.00	63	27
kaas > 25 g vet/100 g	0.01	0.01	155	66
vlees(waren) en gevogelte <15 g vet/100	0.13	0.16	191	81
vlees(waren) en gevogelte 15-<25g vet/10	0.03	0.08	77	33
vlees (waren (>=25 g vet/100 g)	0.05	0.09	120	51
margarine en roomboter	0.00	0.00	68	29
hartige sauzen met vet	0.03	0.11	43	18
hartige sauzen zonder vet	0.00	0.01	7	3
noten en zaden	0.02	0.05	52	22
droge snacks (chips, zoutjes etc)	0.00	0.01	31	13
overige hartige snacks	0.01	0.03	27	11
vruchtensappen / -siropen	0.02	0.04	99	42
koffie	0.05	0.03	224	95
Dag totaal	1.13	0.61	236	100
vitamine B2 [mg]				
Overigen	0.50	0.22	236	100
melk (producten) >= 3 g vet/100 g	0.15	0.19	178	75
melk (producten) 1,5-<3 g vet/100 g	0.28	0.33	156	66
melk (producten) <1,5 g vet/100 g	0.26	0.33	141	60
kaas <= 25 g vet/100 g	0.02	0.03	63	27
kaas > 25 g vet/100 g	0.03	0.04	155	66
vlees(waren) en gevogelte <15 g vet/100	0.07	0.08	191	81
vlees(waren) en gevogelte 15-<25g vet/10	0.02	0.04	77	33
vlees (waren (>=25 g vet/100 g)	0.04	0.06	120	51
margarine en roomboter	0.00	0.00	68	29
hartige sauzen met vet	0.00	0.01	64	27
hartige sauzen zonder vet	0.00	0.01	7	3
noten en zaden	0.01	0.01	52	22

[1] overigen = bijdrage van overige, niet gespecificeerde productgroepen

Project : basis rapportage VCP (SAS)
Weergave: Ongewogen, vast aantal van 2 dagen, inclusief nulgebruikers
Methode : Procedure TBABS101
Tabel : Absolute bijdrage van voedingsmiddelen aan de inname van voedingsstoffen
Groep : vrouwen, 65+, 236 personen

Voedingsstof/productgroep	gemiddelde	standaard afwijking	gebruikers aantal	[%]
droge snacks (chips, zoutjes etc)	0.00	0.00	37	16
overige hartige snacks	0.00	0.02	27	11
vruchtensappen / -siropen	0.01	0.02	99	42
koffie	0.05	0.03	224	95
thee	0.02	0.02	206	87
Dag totaal	1.45	0.46	236	100
vitamine B6 [mg]				
Overigen	0.88	0.32	236	100
melk (producten) >= 3 g vet/100 g	0.03	0.04	178	75
melk (producten) 1,5-<3 g vet/100 g	0.06	0.08	151	64
melk (producten) <1,5 g vet/100 g	0.05	0.08	138	58
kaas <= 25 g vet/100 g	0.00	0.01	60	25
kaas > 25 g vet/100 g	0.01	0.01	155	66
vlees(waren) en gevogelte <15 g vet/100	0.20	0.24	191	81
vlees(waren) en gevogelte 15-<25g vet/10	0.03	0.06	77	33
vlees (waren (>=25 g vet/100 g)	0.03	0.06	120	51
hartige sauzen met vet	0.00	0.02	23	10
hartige sauzen zonder vet	0.00	0.00	7	3
noten en zaden	0.01	0.05	40	17
droge snacks (chips, zoutjes etc)	0.01	0.03	33	14
overige hartige snacks	0.01	0.03	27	11
vruchtensappen / -siropen	0.02	0.03	111	47
light frisdranken/limonades en bronwater	0.00	0.00	4	2
thee	0.08	0.09	206	87
Dag totaal	1.43	0.43	236	100
vitamine D [µg]				
Overigen	1.0	1.4	230	97
melk (producten) >= 3 g vet/100 g	0.1	0.1	172	73
melk (producten) 1,5-<3 g vet/100 g	0.1	0.1	148	63
melk (producten) <1,5 g vet/100 g	0.0	0.0	128	54
kaas <= 25 g vet/100 g	0.0	0.1	61	26
kaas > 25 g vet/100 g	0.1	0.1	150	64
vlees(waren) en gevogelte <15 g vet/100	0.1	0.2	185	78
vlees(waren) en gevogelte 15-<25g vet/10	0.1	0.1	75	32
vlees (waren (>=25 g vet/100 g)	0.1	0.2	120	51
margarine en roomboter	0.9	1.2	175	74
halvarine	0.6	0.9	110	47
olie, bak- en braadvet, frituurvet	0.4	0.8	79	33
hartige sauzen met vet	0.0	0.1	56	24
droge snacks (chips, zoutjes etc)	0.0	0.0	17	7
overige hartige snacks	0.0	0.1	27	11
Dag totaal	3.6	2.1	236	100
vitamine E [mg]				
Overigen	3.9	1.9	236	100
melk (producten) >= 3 g vet/100 g	0.2	0.4	174	74
melk (producten) 1,5-<3 g vet/100 g	0.1	0.1	146	62
melk (producten) <1,5 g vet/100 g	0.0	0.0	84	36
kaas <= 25 g vet/100 g	0.0	0.1	59	25
kaas > 25 g vet/100 g	0.1	0.2	150	64
vlees(waren) en gevogelte <15 g vet/100	0.2	0.3	166	70
vlees(waren) en gevogelte 15-<25g vet/10	0.0	0.1	74	31
vlees (waren (>=25 g vet/100 g)	0.0	0.1	112	47
margarine en roomboter	3.0	4.8	180	76
halvarine	1.0	1.4	110	47
olie, bak- en braadvet, frituurvet	1.8	3.1	114	48
hartige sauzen met vet	0.4	1.0	62	26
hartige sauzen zonder vet	0.0	0.0	6	3

[1] overigen = bijdrage van overige, niet gespecificeerde productgroepen

Project : basis rapportage VCP (SAS)
Weergave: Ongewogen, vast aantal van 2 dagen, inclusief nulgebruikers
Methode : Procedure TBABS101
Tabel : Absolute bijdrage van voedingsmiddelen aan de inname van voedingsstoffen
Groep : vrouwen, 65+, 236 personen

Voedingsstof/productgroep	gemiddelde	standaard afwijking	gebruikers aantal	[%]
noten en zaden	0.3	1.0	39	17
droge snacks (chips, zoutjes etc)	0.1	0.3	36	15
overige hartige snacks	0.3	1.1	27	11
vruchtensappen / -siropen	0.2	0.4	102	43
Dag totaal	11.6	6.6	236	100
vitamine C [mg]				
Overigen	69	50	236	100
melk (producten) >= 3 g vet/100 g	1	2	158	67
melk (producten) 1,5-<3 g vet/100 g	3	4	155	66
melk (producten) <1,5 g vet/100 g	2	4	139	59
kaas <= 25 g vet/100 g	0	0	55	23
kaas > 25 g vet/100 g	0	0	147	62
vlees(waren) en gevogelte <15 g vet/100	0	2	70	30
vlees(waren) en gevogelte 15-<25g vet/10	3	7	53	22
vlees (waren (>=25 g vet/100 g)	0	1	32	14
hartige sauzen met vet	0	2	22	9
hartige sauzen zonder vet	0	1	7	3
noten en zaden	0	0	18	8
droge snacks (chips, zoutjes etc)	0	1	16	7
overige hartige snacks	0	0	9	4
vruchtensappen / -siropen	14	21	102	43
frisdranken/limonades	0	1	16	7
light frisdranken/limonades en bronwater	0	3	2	1
thee	2	2	206	87
Dag totaal	95	53	236	100

[1] overigen = bijdrage van overige, niet gespecificeerde productgroepen

Project : basis rapportage VCP (SAS)
Weergave: Ongewogen, vast aantal van 2 dagen, inclusief nulgebruikers
Methode : Procedure TBABS101
Tabel : Absolute bijdrage van voedingsmiddelen aan de inname van voedingsstoffen
Groep : vrouwen, hh>=75 jaar, 196 personen

Voedingsstof/productgroep	gemiddelde	standaard afwijking	gebruikers aantal	[%]
energie [kJ]				
melk (producten) >= 3 g vet/100 g	297	375	147	75
melk (producten) 1,5-<3 g vet/100 g	405	451	133	68
melk (producten) <1,5 g vet/100 g	223	323	116	59
kaas <= 25 g vet/100 g	67	154	50	26
kaas > 25 g vet/100 g	309	341	130	66
vlees(waren) en gevogelte <15 g vet/100	427	346	171	87
vlees(waren) en gevogelte 15-<25g vet/10	206	346	69	35
vlees (waren (>=25 g vet/100 g)	212	406	83	42
margarine en roomboter	578	571	162	83
halvarine	110	185	78	40
olie, bak- en braadvet, frituurvet	243	393	102	52
hartige sauzen met vet	65	153	65	33
hartige sauzen zonder vet	4	24	8	4
noten en zaden	77	237	32	16
droge snacks (chips, zoutjes etc)	54	198	26	13
overige hartige snacks	42	155	21	11
vruchtensappen / -siropen	133	207	93	47
frisdranken/limonades	45	159	31	16
light frisdranken/limonades en bronwater	3	17	11	6
koffie	10	7	187	95
overigen	3975	1159	196	100
Dag totaal	7485	1839	196	100
energie [kcal]				
melk (producten) >= 3 g vet/100 g	71	90	147	75
melk (producten) 1,5-<3 g vet/100 g	96	107	133	68
melk (producten) <1,5 g vet/100 g	53	76	116	59
kaas <= 25 g vet/100 g	16	37	50	26
kaas > 25 g vet/100 g	74	82	130	66
vlees(waren) en gevogelte <15 g vet/100	102	83	171	87
vlees(waren) en gevogelte 15-<25g vet/10	50	83	69	35
vlees (waren (>=25 g vet/100 g)	51	98	83	42
margarine en roomboter	140	139	162	83
halvarine	27	45	78	40
olie, bak- en braadvet, frituurvet	59	96	102	52
hartige sauzen met vet	16	37	65	33
hartige sauzen zonder vet	1	6	8	4
noten en zaden	19	57	32	16
droge snacks (chips, zoutjes etc)	13	47	26	13
overige hartige snacks	10	37	21	11
vruchtensappen / -siropen	31	49	93	47
frisdranken/limonades	11	37	31	16
light frisdranken/limonades en bronwater	1	4	11	6
koffie	2	2	187	95
overigen	942	276	196	100
Dag totaal	1785	440	196	100
eiwit totaal [g]				
Overigen	28	11	196	100
melk (producten) >= 3 g vet/100 g	3	5	147	75
melk (producten) 1,5-<3 g vet/100 g	6	7	133	68
melk (producten) <1,5 g vet/100 g	5	6	116	59
kaas <= 25 g vet/100 g	2	4	50	26
kaas > 25 g vet/100 g	5	5	130	66
vlees(waren) en gevogelte <15 g vet/100	15	11	171	87
vlees(waren) en gevogelte 15-<25g vet/10	4	6	69	35
vlees (waren (>=25 g vet/100 g)	2	4	83	42
margarine en roomboter	0	0	162	83
halvarine	0	0	78	40
olie, bak- en braadvet, frituurvet	0	0	89	45

[1] overigen = bijdrage van overige, niet gespecificeerde productgroepen

Project : basis rapportage VCP (SAS)
Weergave: Ongewogen, vast aantal van 2 dagen, inclusief nulgebruikers
Methode : Procedure TBABS101
Tabel : Absolute bijdrage van voedingsmiddelen aan de inname van voedingsstoffen
Groep : vrouwen, hh>=75 jaar, 196 personen

Voedingsstof/productgroep	gemiddelde	standaard afwijking	gebruikers aantal	[%]
hartige sauzen met vet	0	0	63	32
hartige sauzen zonder vet	0	0	8	4
noten en zaden	1	2	32	16
droge snacks (chips, zoutjes etc)	0	1	26	13
overige hartige snacks	0	1	21	11
vruchtensappen / -siropen	0	1	93	47
frisdranken/limonades	0	0	4	2
Dag totaal	72	19	196	100
plantaardig eiwit [g]				
Overigen	21	6	196	100
melk (producten) >= 3 g vet/100 g	0	0	10	5
melk (producten) 1,5-<3 g vet/100 g	0	0	29	15
melk (producten) <1,5 g vet/100 g	0	0	15	8
kaas > 25 g vet/100 g	0	0	1	1
vlees(waren) en gevogelte <15 g vet/100	0	0	11	6
vlees (waren (>=25 g vet/100 g)	0	0	3	2
margarine en roomboter	0	0	89	45
halvarine	0	0	78	40
olie, bak- en braadvet, frituurvet	0	0	89	45
hartige sauzen met vet	0	0	52	27
hartige sauzen zonder vet	0	0	8	4
noten en zaden	1	2	32	16
droge snacks (chips, zoutjes etc)	0	1	24	12
overige hartige snacks	0	0	17	9
vruchtensappen / -siropen	0	1	93	47
frisdranken/limonades	0	0	4	2
Dag totaal	22	6	196	100
dierlijk eiwit [g]				
Overigen	8	9	184	94
melk (producten) >= 3 g vet/100 g	3	5	147	75
melk (producten) 1,5-<3 g vet/100 g	6	7	133	68
melk (producten) <1,5 g vet/100 g	5	6	116	59
kaas <= 25 g vet/100 g	2	4	50	26
kaas > 25 g vet/100 g	5	5	130	66
vlees(waren) en gevogelte <15 g vet/100	15	11	171	87
vlees(waren) en gevogelte 15-<25g vet/10	4	6	69	35
vlees (waren (>=25 g vet/100 g)	2	4	83	42
margarine en roomboter	0	0	162	83
halvarine	0	0	78	40
olie, bak- en braadvet, frituurvet	0	0	11	6
hartige sauzen met vet	0	0	51	26
hartige sauzen zonder vet	0	0	1	1
droge snacks (chips, zoutjes etc)	0	0	6	3
overige hartige snacks	0	1	21	11
Dag totaal	50	17	196	100
vet totaal [g]				
Overigen	19	11	196	100
melk (producten) >= 3 g vet/100 g	4	5	147	75
melk (producten) 1,5-<3 g vet/100 g	3	3	133	68
melk (producten) <1,5 g vet/100 g	1	2	116	59
kaas <= 25 g vet/100 g	1	2	50	26
kaas > 25 g vet/100 g	6	7	130	66
vlees(waren) en gevogelte <15 g vet/100	5	5	171	87
vlees(waren) en gevogelte 15-<25g vet/10	4	6	69	35
vlees (waren (>=25 g vet/100 g)	5	9	83	42
margarine en roomboter	16	15	162	83
halvarine	3	5	78	40

[1] overigen = bijdrage van overige, niet gespecificeerde productgroepen

Project : basis rapportage VCP (SAS)
Weergave: Ongewogen, vast aantal van 2 dagen, inclusief nulgebruikers
Methode : Procedure TBABS101
Tabel : Absolute bijdrage van voedingsmiddelen aan de inname van voedingsstoffen
Groep : vrouwen, hh>=75 jaar, 196 personen

Voedingsstof/productgroep	gemiddelde	standaard afwijking	gebruikers aantal	[%]
olie, bak- en braadvet, frituurvet	7	11	102	52
hartige sauzen met vet	2	4	65	33
hartige sauzen zonder vet	0	0	4	2
noten en zaden	2	5	32	16
droge snacks (chips, zoutjes etc)	1	3	26	13
overige hartige snacks	1	3	21	11
vruchtensappen / -siropen	0	0	6	3
Dag totaal	76	29	196	100
verzadigde vetzuren [g]				
Overigen	7	4	196	100
melk (producten) >= 3 g vet/100 g	2	3	147	75
melk (producten) 1,5-<3 g vet/100 g	2	2	133	68
melk (producten) <1,5 g vet/100 g	0	1	116	59
kaas <= 25 g vet/100 g	1	1	50	26
kaas > 25 g vet/100 g	4	4	130	66
vlees(waren) en gevogelte <15 g vet/100	2	2	171	87
vlees(waren) en gevogelte 15-<25g vet/10	2	3	69	35
vlees (waren (>=25 g vet/100 g)	2	3	83	42
margarine en roomboter	7	8	162	83
halvarine	1	1	78	40
olie, bak- en braadvet, frituurvet	2	4	102	52
hartige sauzen met vet	0	1	65	33
noten en zaden	0	1	32	16
droge snacks (chips, zoutjes etc)	0	1	26	13
overige hartige snacks	0	1	21	11
vruchtensappen / -siropen	0	0	6	3
Dag totaal	32	13	196	100
enkelvoudig onverzadigde vetzuren [g]				
Overigen	7	4	196	100
melk (producten) >= 3 g vet/100 g	1	1	147	75
melk (producten) 1,5-<3 g vet/100 g	1	1	133	68
melk (producten) <1,5 g vet/100 g	0	0	115	59
kaas <= 25 g vet/100 g	0	1	50	26
kaas > 25 g vet/100 g	2	2	130	66
vlees(waren) en gevogelte <15 g vet/100	2	2	171	87
vlees(waren) en gevogelte 15-<25g vet/10	2	3	69	35
vlees (waren (>=25 g vet/100 g)	2	4	83	42
margarine en roomboter	4	4	162	83
halvarine	1	1	78	40
olie, bak- en braadvet, frituurvet	2	4	102	52
hartige sauzen met vet	1	2	65	33
hartige sauzen zonder vet	0	0	4	2
noten en zaden	1	2	32	16
droge snacks (chips, zoutjes etc)	0	1	26	13
overige hartige snacks	0	1	21	11
vruchtensappen / -siropen	0	0	6	3
Dag totaal	25	10	196	100
meervoudig onverzadigde vetzuren [g]				
Overigen	4	2	196	100
melk (producten) >= 3 g vet/100 g	0	0	147	75
melk (producten) 1,5-<3 g vet/100 g	0	0	133	68
melk (producten) <1,5 g vet/100 g	0	0	113	58
kaas <= 25 g vet/100 g	0	0	50	26
kaas > 25 g vet/100 g	0	0	130	66
vlees(waren) en gevogelte <15 g vet/100	0	1	171	87
vlees(waren) en gevogelte 15-<25g vet/10	0	1	69	35
vlees (waren (>=25 g vet/100 g)	1	1	83	42

[1] overigen = bijdrage van overige, niet gespecificeerde productgroepen

Project : basis rapportage VCP (SAS)
Weergave: Ongewogen, vast aantal van 2 dagen, inclusief nulgebruikers
Methode : Procedure TBABS101
Tabel : Absolute bijdrage van voedingsmiddelen aan de inname van voedingsstoffen
Groep : vrouwen, hh>=75 jaar, 196 personen

Voedingsstof/productgroep	gemiddelde	standaard afwijking	gebruikers aantal	[%]
margarine en roomboter	4	5	162	83
halvarine	1	2	77	39
olie, bak- en braadvet, frituurvet	2	4	102	52
hartige sauzen met vet	0	1	65	33
hartige sauzen zonder vet	0	0	1	1
noten en zaden	1	2	32	16
droge snacks (chips, zoutjes etc)	0	1	26	13
overige hartige snacks	0	1	21	11
vruchtensappen / -siropen	0	0	6	3
Dag totaal	14	8	196	100
linolzuur [g]				
Overigen	3	1	196	100
melk (producten) >= 3 g vet/100 g	0	0	147	75
melk (producten) 1,5-<3 g vet/100 g	0	0	133	68
melk (producten) <1,5 g vet/100 g	0	0	110	56
kaas <= 25 g vet/100 g	0	0	49	25
kaas > 25 g vet/100 g	0	0	130	66
vlees(waren) en gevogelte <15 g vet/100	0	1	148	76
vlees(waren) en gevogelte 15-<25g vet/10	0	1	45	23
vlees (waren (>=25 g vet/100 g)	0	1	83	42
margarine en roomboter	4	5	162	83
halvarine	1	2	77	39
olie, bak- en braadvet, frituurvet	2	4	102	52
hartige sauzen met vet	0	1	65	33
hartige sauzen zonder vet	0	0	1	1
noten en zaden	1	2	32	16
droge snacks (chips, zoutjes etc)	0	1	26	13
overige hartige snacks	0	0	21	11
vruchtensappen / -siropen	0	0	6	3
Dag totaal	13	7	196	100
cholesterol [mg]				
Overigen	87	73	196	100
melk (producten) >= 3 g vet/100 g	11	17	146	74
melk (producten) 1,5-<3 g vet/100 g	8	9	133	68
melk (producten) <1,5 g vet/100 g	1	1	107	55
kaas <= 25 g vet/100 g	3	8	49	25
kaas > 25 g vet/100 g	20	22	130	66
vlees(waren) en gevogelte <15 g vet/100	32	29	163	83
vlees(waren) en gevogelte 15-<25g vet/10	11	20	63	32
vlees (waren (>=25 g vet/100 g)	10	19	83	42
margarine en roomboter	14	34	162	83
halvarine	0	0	77	39
olie, bak- en braadvet, frituurvet	0	0	76	39
hartige sauzen met vet	1	2	63	32
noten en zaden	0	0	4	2
droge snacks (chips, zoutjes etc)	0	2	16	8
overige hartige snacks	2	7	21	11
Dag totaal	200	92	196	100
koolhydraten totaal [g]				
Overigen	155	48	196	100
melk (producten) >= 3 g vet/100 g	6	8	147	75
melk (producten) 1,5-<3 g vet/100 g	11	13	133	68
melk (producten) <1,5 g vet/100 g	7	12	116	59
kaas <= 25 g vet/100 g	0	0	34	17
kaas > 25 g vet/100 g	0	0	9	5
vlees(waren) en gevogelte <15 g vet/100	0	1	107	55
vlees(waren) en gevogelte 15-<25g vet/10	0	1	21	11

[1] overigen = bijdrage van overige, niet gespecificeerde productgroepen

Project : basis rapportage VCP (SAS)
Weergave: Ongewogen, vast aantal van 2 dagen, inclusief nulgebruikers
Methode : Procedure TBABS101
Tabel : Absolute bijdrage van voedingsmiddelen aan de inname van vcedingsstoffen
Groep : vrouwen, hh>=75 jaar, 196 personen

Voedingsstof/productgroep	gemiddelde	standaard afwijking	gebruikers aantal	[%]
vlees (waren (>=25 g vet/100 g)	0	0	76	39
margarine en roomboter	0	0	162	83
halvarine	0	0	78	40
olie, bak- en braadvet, frituurvet	0	0	84	43
hartige sauzen met vet	0	1	65	33
hartige sauzen zonder vet	0	1	8	4
noten en zaden	1	2	32	16
droge snacks (chips, zoutjes etc)	1	4	26	13
overige hartige snacks	0	2	21	11
vruchtensappen / -siropen	7	12	93	47
frisdranken/limonades	3	9	31	16
light frisdranken/limonades en bronwater	0	1	11	6
koffie	1	0	187	95
Dag totaal	193	56	196	100
mono- en disacchariden [g]				
Overigen	65	35	196	100
melk (producten) >= 3 g vet/100 g	5	7	147	75
melk (producten) 1,5-<3 g vet/100 g	10	12	133	68
melk (producten) <1,5 g vet/100 g	7	11	116	59
kaas <= 25 g vet/100 g	0	0	35	18
kaas > 25 g vet/100 g	0	0	9	5
vlees(waren) en gevogelte <15 g vet/100	0	0	66	34
vlees(waren) en gevogelte 15-<25g vet/10	0	0	12	6
vlees (waren (>=25 g vet/100 g)	0	0	39	20
margarine en roomboter	0	0	162	83
halvarine	0	0	78	40
olie, bak- en braadvet, frituurvet	0	0	74	38
hartige sauzen met vet	0	0	65	33
hartige sauzen zonder vet	0	1	8	4
noten en zaden	0	2	25	13
droge snacks (chips, zoutjes etc)	0	0	24	12
overige hartige snacks	0	1	18	9
vruchtensappen / -siropen	7	12	93	47
frisdranken/limonades	3	9	31	16
light frisdranken/limonades en bronwater	0	1	11	6
koffie	1	0	187	95
Dag totaal	100	45	196	100
polysacchariden [g]				
Overigen	90	24	196	100
melk (producten) >= 3 g vet/100 g	0	1	27	14
melk (producten) 1,5-<3 g vet/100 g	1	2	44	22
melk (producten) <1,5 g vet/100 g	0	1	12	6
vlees(waren) en gevogelte <15 g vet/100	0	0	63	32
vlees(waren) en gevogelte 15-<25g vet/10	0	1	18	9
vlees (waren (>=25 g vet/100 g)	0	0	65	33
margarine en roomboter	0	0	52	27
halvarine	0	0	78	40
olie, bak- en braadvet, frituurvet	0	0	19	10
hartige sauzen met vet	0	1	56	29
hartige sauzen zonder vet	0	0	7	4
noten en zaden	0	1	27	14
droge snacks (chips, zoutjes etc)	1	4	26	13
overige hartige snacks	0	1	21	11
vruchtensappen / -siropen	0	1	3	2
Dag totaal	93	25	196	100

[1] overigen = bijdrage van overige, niet gespecificeerde productgroepen

Project : basis rapportage VCP (SAS)
Weergave: Ongewogen, vast aantal van 2 dagen, inclusief nulgebruikers
Methode : Procedure TBABS101
Tabel : Absolute bijdrage van voedingsmiddelen aan de inname van voedingsstoffen
Groep : vrouwen, hh>=75 jaar, 196 personen

Voedingsstof/productgroep	gemiddelde	standaard afwijking	gebruikers aantal	[%]
voedingsvezel [g]				
Overigen	19	7	196	100
melk (producten) >= 3 g vet/100 g	0	0	10	5
melk (producten) 1,5-<3 g vet/100 g	0	0	26	13
melk (producten) <1,5 g vet/100 g	0	0	14	7
kaas > 25 g vet/100 g	0	0	1	1
vlees(waren) en gevogelte <15 g vet/100	0	0	8	4
hartige sauzen met vet	0	0	45	23
hartige sauzen zonder vet	0	0	8	4
noten en zaden	0	1	30	15
droge snacks (chips, zoutjes etc)	0	0	26	13
overige hartige snacks	0	0	12	6
vruchtensappen / -siropen	0	0	88	45
frisdranken/limonades	0	0	3	2
koffie	1	1	187	95
Dag totaal	20	7	196	100
water [g]				
Overigen	808	406	196	100
melk (producten) >= 3 g vet/100 g	60	93	147	75
melk (producten) 1,5-<3 g vet/100 g	156	177	133	68
melk (producten) <1,5 g vet/100 g	106	152	116	59
kaas <= 25 g vet/100 g	3	7	50	26
kaas > 25 g vet/100 g	8	9	130	66
vlees(waren) en gevogelte <15 g vet/100	46	37	171	87
vlees(waren) en gevogelte 15-<25g vet/10	12	20	69	35
vlees (waren (>=25 g vet/100 g)	7	12	83	42
margarine en roomboter	4	5	162	83
halvarine	5	8	78	40
olie, bak- en braadvet, frituurvet	0	0	74	38
hartige sauzen met vet	5	13	65	33
hartige sauzen zonder vet	1	6	8	4
noten en zaden	0	1	32	16
droge snacks (chips, zoutjes etc)	0	0	26	13
overige hartige snacks	2	7	21	11
vruchtensappen / -siropen	69	103	93	47
frisdranken/limonades	22	87	31	16
light frisdranken/limonades en bronwater	30	114	24	12
koffie	365	251	187	95
thee	479	328	173	88
Dag totaal	2190	570	196	100
alcohol [g]				
Overigen	6	11	74	38
melk (producten) >= 3 g vet/100 g	0	0	1	1
hartige sauzen met vet	0	0	3	2
Dag totaal	6	11	76	39
calcium [mg]				
Overigen	225	137	196	100
melk (producten) >= 3 g vet/100 g	111	147	147	75
melk (producten) 1,5-<3 g vet/100 g	214	245	133	68
melk (producten) <1,5 g vet/100 g	147	214	116	59
kaas <= 25 g vet/100 g	51	126	50	26
kaas > 25 g vet/100 g	154	172	130	66
vlees(waren) en gevogelte <15 g vet/100	4	4	167	85
vlees(waren) en gevogelte 15-<25g vet/10	2	4	64	33
vlees (waren (>=25 g vet/100 g)	2	3	83	42
margarine en roomboter	3	3	162	83
halvarine	1	2	72	37

[1] overigen = bijdrage van overige, niet gespecificeerde productgroepen

Project : basis rapportage VCP (SAS)
Weergave: Ongewogen, vast aantal van 2 dagen, inclusief nulgebruikers
Methode : Procedure TBABS101
Tabel : Absolute bijdrage van voedingsmiddelen aan de inname van vcedingsstoffen
Groep : vrouwen, hh>=75 jaar, 196 personen

Voedingsstof/productgroep	gemiddelde	standaard afwijking	gebruikers aantal	[%]
olie, bak- en braadvet, frituurvet	3	8	89	45
hartige sauzen met vet	1	4	62	32
hartige sauzen zonder vet	0	0	3	2
noten en zaden	3	9	32	16
droge snacks (chips, zoutjes etc)	1	6	26	13
overige hartige snacks	2	8	21	11
vruchtensappen / -siropen	10	15	93	47
frisdranken/limonades	1	2	27	14
light frisdranken/limonades en bronwater	1	4	20	10
koffie	12	8	187	95
thee	25	17	173	88
Dag totaal	970	385	196	100
fosfor [mg]				
Overigen	592	210	196	100
melk (producten) >= 3 g vet/100 g	83	105	147	75
melk (producten) 1,5-<3 g vet/100 g	163	185	133	68
melk (producten) <1,5 g vet/100 g	112	161	116	59
kaas <= 25 g vet/100 g	39	88	49	25
kaas > 25 g vet/100 g	104	117	130	66
vlees(waren) en gevogelte <15 g vet/100	136	102	171	87
vlees(waren) en gevogelte 15-<25g vet/10	31	53	66	34
vlees (waren (>=25 g vet/100 g)	24	39	83	42
margarine en roomboter	4	5	162	83
halvarine	2	3	72	37
olie, bak- en braadvet, frituurvet	0	1	46	23
hartige sauzen met vet	2	5	62	32
hartige sauzen zonder vet	0	0	3	2
noten en zaden	10	33	26	13
droge snacks (chips, zoutjes etc)	3	10	26	13
overige hartige snacks	4	16	21	11
vruchtensappen / -siropen	9	13	93	47
frisdranken/limonades	0	3	27	14
light frisdranken/limonades en bronwater	1	5	17	9
koffie	1	0	187	95
thee	9	6	173	88
Dag totaal	1327	384	196	100
ijzer [mg]				
Overigen	6.7	2.6	196	100
melk (producten) >= 3 g vet/100 g	0.0	0.1	142	72
melk (producten) 1,5-<3 g vet/100 g	0.1	0.2	133	68
melk (producten) <1,5 g vet/100 g	0.1	0.1	111	57
kaas <= 25 g vet/100 g	0.0	0.0	50	26
kaas > 25 g vet/100 g	0.0	0.0	130	66
vlees(waren) en gevogelte <15 g vet/100	1.0	1.0	171	87
vlees(waren) en gevogelte 15-<25g vet/10	0.4	0.7	69	35
vlees (waren (>=25 g vet/100 g)	0.3	0.6	83	42
margarine en roomboter	0.0	0.0	133	68
olie, bak- en braadvet, frituurvet	0.0	0.0	91	46
hartige sauzen met vet	0.0	0.1	60	31
hartige sauzen zonder vet	0.0	0.0	1	1
noten en zaden	0.1	0.3	29	15
droge snacks (chips, zoutjes etc)	0.0	0.2	26	13
overige hartige snacks	0.0	0.2	21	11
vruchtensappen / -siropen	0.2	0.5	93	47
frisdranken/limonades	0.0	0.0	24	12
light frisdranken/limonades en bronwater	0.0	0.0	7	4
koffie	0.6	0.4	187	95

[1] overigen = bijdrage van overige, niet gespecificeerde productgroepen

Project : basis rapportage VCP (SAS)
Weergave: Ongewogen, vast aantal van 2 dagen, inclusief nulgebruikers
Methode : Procedure TBABS101
Tabel : Absolute bijdrage van voedingsmiddelen aan de inname van voedingsstoffen
Groep : vrouwen, hh>=75 jaar, 196 personen

Voedingsstof/productgroep	gemiddelde	standaard afwijking	gebruikers aantal	[%]
thee	0.1	0.1	173	88
Dag totaal	9.7	3.0	196	100
haem ijzer [mg]				
Overigen	0.4	0.7	110	56
melk (producten) <1,5 g vet/100 g	0.0	0.0	54	28
vlees(waren) en gevogelte <15 g vet/100	1.0	0.9	171	87
vlees(waren) en gevogelte 15-<25g vet/10	0.4	0.7	69	35
vlees (waren (>=25 g vet/100 g)	0.2	0.6	83	42
margarine en roomboter	0.0	0.0	58	30
olie, bak- en braadvet, frituurvet	0.0	0.0	76	39
hartige sauzen met vet	0.0	0.0	11	6
droge snacks (chips, zoutjes etc)	0.0	0.1	4	2
overige hartige snacks	0.0	0.1	20	10
Dag totaal	2.1	1.3	196	100
non-haem ijzer [mg]				
Overigen	6.3	2.5	196	100
melk (producten) >= 3 g vet/100 g	0.0	0.1	142	72
melk (producten) 1,5-<3 g vet/100 g	0.1	0.2	132	67
melk (producten) <1,5 g vet/100 g	0.0	0.1	80	41
kaas <= 25 g vet/100 g	0.0	0.0	50	26
kaas > 25 g vet/100 g	0.0	0.0	130	66
vlees(waren) en gevogelte <15 g vet/100	0.0	0.2	13	7
vlees (waren (>=25 g vet/100 g)	0.0	0.1	24	12
margarine en roomboter	0.0	0.0	104	53
olie, bak- en braadvet, frituurvet	0.0	0.0	24	12
hartige sauzen met vet	0.0	0.1	60	31
hartige sauzen zonder vet	0.0	0.0	1	1
noten en zaden	0.1	0.3	29	15
droge snacks (chips, zoutjes etc)	0.0	0.1	24	12
overige hartige snacks	0.0	0.1	18	9
vruchtensappen / -siropen	0.2	0.5	93	47
frisdranken/limonades	0.0	0.0	24	12
light frisdranken/limonades en bronwater	0.0	0.0	7	4
koffie	0.6	0.4	187	95
thee	0.1	0.1	173	88
Dag totaal	7.6	2.7	196	100
natrium [mg]				
Overigen	1396	957	196	100
melk (producten) >= 3 g vet/100 g	47	61	147	75
melk (producten) 1,5-<3 g vet/100 g	88	100	133	68
melk (producten) <1,5 g vet/100 g	51	76	115	59
kaas <= 25 g vet/100 g	49	110	50	26
kaas > 25 g vet/100 g	153	161	130	66
vlees(waren) en gevogelte <15 g vet/100	266	363	168	86
vlees(waren) en gevogelte 15-<25g vet/10	39	90	65	33
vlees (waren (>=25 g vet/100 g)	110	218	82	42
margarine en roomboter	35	54	162	83
halvarine	11	23	78	40
olie, bak- en braadvet, frituurvet	15	33	74	38
hartige sauzen met vet	32	73	65	33
hartige sauzen zonder vet	13	71	8	4
noten en zaden	3	23	30	15
droge snacks (chips, zoutjes etc)	15	55	25	13
overige hartige snacks	24	95	21	11
vruchtensappen / -siropen	10	80	93	47
frisdranken/limonades	1	5	31	16
light frisdranken/limonades en bronwater	3	18	23	12

[1] overigen = bijdrage van overige, niet gespecificeerde productgroepen

Project : basis rapportage VCP (SAS)
Weergave: Ongewogen, vast aantal van 2 dagen, inclusief nulgebruikers
Methode : Procedure TBABS101
Tabel : Absolute bijdrage van voedingsmiddelen aan de inname van voedingsstoffen
Groep : vrouwen, hh>=75 jaar, 196 personen

Voedingsstof/productgroep	gemiddelde	standaard afwijking	gebruikers aantal	[%]
koffie	5	4	187	95
thee	8	5	173	88
Dag totaal	2374	1159	196	100
kalium [mg]				
Overigen	1772	601	196	100
melk (producten) >= 3 g vet/100 g	145	190	147	75
melk (producten) 1,5-<3 g vet/100 g	269	305	133	68
melk (producten) <1,5 g vet/100 g	182	262	113	58
kaas <= 25 g vet/100 g	5	16	50	26
kaas > 25 g vet/100 g	17	24	130	66
vlees(waren) en gevogelte <15 g vet/100	219	166	171	87
vlees(waren) en gevogelte 15-<25g vet/10	57	100	66	34
vlees (waren (>=25 g vet/100 g)	33	64	83	42
margarine en roomboter	4	5	162	83
halvarine	0	0	72	37
olie, bak- en braadvet, frituurvet	16	50	91	46
hartige sauzen met vet	4	12	62	32
hartige sauzen zonder vet	0	5	3	2
noten en zaden	18	61	30	15
droge snacks (chips, zoutjes etc)	9	47	26	13
overige hartige snacks	6	25	21	11
vruchtensappen / -siropen	122	180	93	47
frisdranken/limonades	1	6	31	16
light frisdranken/limonades en bronwater	5	30	23	12
koffie	281	193	187	95
thee	39	27	173	88
Dag totaal	3206	819	196	100
magnesium [mg]				
Overigen	152	52	196	100
melk (producten) >= 3 g vet/100 g	11	15	145	74
melk (producten) 1,5-<3 g vet/100 g	21	24	133	68
melk (producten) <1,5 g vet/100 g	14	21	115	59
kaas <= 25 g vet/100 g	2	4	47	24
kaas > 25 g vet/100 g	6	7	129	66
vlees(waren) en gevogelte <15 g vet/100	16	13	170	87
vlees(waren) en gevogelte 15-<25g vet/10	5	8	66	34
vlees (waren (>=25 g vet/100 g)	2	4	82	42
margarine en roomboter	0	0	162	83
olie, bak- en braadvet, frituurvet	0	0	55	28
hartige sauzen met vet	0	1	63	32
hartige sauzen zonder vet	0	0	5	3
noten en zaden	6	17	30	15
droge snacks (chips, zoutjes etc)	1	3	24	12
overige hartige snacks	1	2	21	11
vruchtensappen / -siropen	7	10	91	46
frisdranken/limonades	0	0	31	16
light frisdranken/limonades en bronwater	0	0	16	8
koffie	22	15	187	95
thee	5	4	173	88
Dag totaal	271	70	196	100
zink [mg]				
Overigen	3.4	1.7	196	100
melk (producten) >= 3 g vet/100 g	0.4	0.5	146	74
melk (producten) 1,5-<3 g vet/100 g	0.7	0.8	128	65
melk (producten) <1,5 g vet/100 g	0.5	0.7	114	58
kaas <= 25 g vet/100 g	0.2	0.4	46	23
kaas > 25 g vet/100 g	0.7	0.8	129	66

[1] overigen = bijdrage van overige, niet gespecificeerde productgroepen

Project : basis rapportage VCP (SAS)
Weergave: Ongewogen, vast aantal van 2 dagen, inclusief nulgebruikers
Methode : Procedure TBABS101
Tabel : Absolute bijdrage van voedingsmiddelen aan de inname van voedingsstoffen
Groep : vrouwen, hh>=75 jaar, 196 personen

Voedingsstof/productgroep	gemiddelde	standaard afwijking	gebruikers aantal	[%]
vlees(waren) en gevogelte <15 g vet/100	2.0	1.8	170	87
vlees(waren) en gevogelte 15-<25g vet/10	0.7	1.3	66	34
vlees (waren (>=25 g vet/100 g)	0.2	0.4	82	42
margarine en roomboter	0.0	0.0	162	83
olie, bak- en braadvet, frituurvet	0.0	0.0	74	38
hartige sauzen met vet	0.0	0.0	63	32
hartige sauzen zonder vet	0.0	0.0	3	2
noten en zaden	0.1	0.3	30	15
droge snacks (chips, zoutjes etc)	0.0	0.1	24	12
overige hartige snacks	0.0	0.1	21	11
vruchtensappen / -siropen	0.0	0.0	91	46
frisdranken/limonades	0.0	0.0	9	5
light frisdranken/limonades en bronwater	0.0	0.0	12	6
koffie	0.0	0.0	187	95
thee	0.1	0.0	173	88
Dag totaal	9.0	3.0	196	100
selenium [µg]				
Overigen	19	13	196	100
melk (producten) >= 3 g vet/100 g	1	2	139	71
melk (producten) 1,5-<3 g vet/100 g	2	2	126	64
melk (producten) <1,5 g vet/100 g	2	2	104	53
kaas <= 25 g vet/100 g	0	1	44	22
kaas > 25 g vet/100 g	2	2	122	62
vlees(waren) en gevogelte <15 g vet/100	7	6	165	84
vlees(waren) en gevogelte 15-<25g vet/10	2	3	64	33
vlees (waren (>=25 g vet/100 g)	2	3	82	42
margarine en roomboter	1	1	162	83
halvarine	0	0	72	37
olie, bak- en braadvet, frituurvet	0	1	60	31
hartige sauzen met vet	0	0	38	19
hartige sauzen zonder vet	0	0	2	1
noten en zaden	1	10	24	12
droge snacks (chips, zoutjes etc)	0	0	23	12
overige hartige snacks	0	1	21	11
vruchtensappen / -siropen	0	0	19	10
frisdranken/limonades	0	0	5	3
koffie	0	0	187	95
Dag totaal	39	18	196	100
koper [mg]				
Overigen	0.65	0.20	196	100
melk (producten) >= 3 g vet/100 g	0.01	0.02	143	73
melk (producten) 1,5-<3 g vet/100 g	0.02	0.03	126	64
melk (producten) <1,5 g vet/100 g	0.01	0.02	105	54
kaas <= 25 g vet/100 g	0.00	0.01	44	22
kaas > 25 g vet/100 g	0.01	0.02	122	62
vlees(waren) en gevogelte <15 g vet/100	0.05	0.07	165	84
vlees(waren) en gevogelte 15-<25g vet/10	0.01	0.02	64	33
vlees (waren (>=25 g vet/100 g)	0.02	0.04	82	42
margarine en roomboter	0.00	0.00	162	83
halvarine	0.00	0.00	72	37
olie, bak- en braadvet, frituurvet	0.00	0.00	70	36
hartige sauzen met vet	0.00	0.01	38	19
hartige sauzen zonder vet	0.00	0.00	3	2
noten en zaden	0.03	0.11	25	13
droge snacks (chips, zoutjes etc)	0.00	0.01	23	12
overige hartige snacks	0.00	0.01	21	11
vruchtensappen / -siropen	0.01	0.02	89	45
frisdranken/limonades	0.00	0.00	20	10
light frisdranken/limonades en bronwater	0.00	0.00	14	7

[1] overigen = bijdrage van overige, niet gespecificeerde productgroepen

Project : basis rapportage VCP (SAS)
Weergave: Ongewogen, vast aantal van 2 dagen, inclusief nulgebruikers
Methode : Procedure TBABS101
Tabel : Absolute bijdrage van voedingsmiddelen aan de inname van voedingsstoffen
Groep : vrouwen, hh>=75 jaar, 196 personen

Voedingsstof/productgroep	gemiddelde	standaard afwijking	gebruikers aantal	[%]
koffie	0.03	0.02	187	95
thee	0.05	0.03	173	88
Dag totaal	0.92	0.27	196	100
retinol equivalenten [µg]				
Overigen	266	263	195	99
melk (producten) >= 3 g vet/100 g	36	48	146	74
melk (producten) 1,5-<3 g vet/100 g	28	32	133	68
melk (producten) <1,5 g vet/100 g	4	6	105	54
kaas <= 25 g vet/100 g	11	25	49	25
kaas > 25 g vet/100 g	56	62	130	66
vlees(waren) en gevogelte <15 g vet/100	56	402	113	58
vlees(waren) en gevogelte 15-<25g vet/10	2	5	48	24
vlees (waren (>=25 g vet/100 g)	98	340	71	36
margarine en roomboter	154	167	162	83
halvarine	55	90	78	40
olie, bak- en braadvet, frituurvet	42	81	74	38
hartige sauzen met vet	5	24	48	24
hartige sauzen zonder vet	0	2	3	2
noten en zaden	0	1	14	7
droge snacks (chips, zoutjes etc)	1	5	12	6
overige hartige snacks	2	8	20	10
vruchtensappen / -siropen	6	78	14	7
Dag totaal	823	642	196	100
vitamine B1 [mg]				
Overigen	0.76	0.69	196	100
melk (producten) >= 3 g vet/100 g	0.03	0.04	147	75
melk (producten) 1,5-<3 g vet/100 g	0.05	0.06	128	65
melk (producten) <1,5 g vet/100 g	0.04	0.06	111	57
kaas <= 25 g vet/100 g	0.00	0.00	50	26
kaas > 25 g vet/100 g	0.01	0.01	130	66
vlees(waren) en gevogelte <15 g vet/100	0.15	0.19	171	87
vlees(waren) en gevogelte 15-<25g vet/10	0.03	0.08	66	34
vlees (waren (>=25 g vet/100 g)	0.04	0.08	83	42
margarine en roomboter	0.00	0.00	58	30
hartige sauzen met vet	0.02	0.08	34	17
hartige sauzen zonder vet	0.00	0.00	3	2
noten en zaden	0.02	0.05	32	16
droge snacks (chips, zoutjes etc)	0.00	0.00	22	11
overige hartige snacks	0.00	0.01	21	11
vruchtensappen / -siropen	0.03	0.04	84	43
koffie	0.04	0.03	187	95
Dag totaal	1.22	0.73	196	100
vitamine B2 [mg]				
Overigen	0.49	0.22	196	100
melk (producten) >= 3 g vet/100 g	0.17	0.22	147	75
melk (producten) 1,5-<3 g vet/100 g	0.31	0.35	133	68
melk (producten) <1,5 g vet/100 g	0.22	0.33	113	58
kaas <= 25 g vet/100 g	0.01	0.03	50	26
kaas > 25 g vet/100 g	0.04	0.04	130	66
vlees(waren) en gevogelte <15 g vet/100	0.08	0.09	171	87
vlees(waren) en gevogelte 15-<25g vet/10	0.02	0.04	66	34
vlees (waren (>=25 g vet/100 g)	0.03	0.05	83	42
margarine en roomboter	0.00	0.00	58	30
hartige sauzen met vet	0.00	0.00	42	21
hartige sauzen zonder vet	0.00	0.00	3	2
noten en zaden	0.01	0.02	32	16
droge snacks (chips, zoutjes etc)	0.00	0.00	25	13

[1] overigen = bijdrage van overige, niet gespecificeerde productgroepen

Project : basis rapportage VCP (SAS)
Weergave: Ongewogen, vast aantal van 2 dagen, inclusief nulgebruikers
Methode : Procedure TBABS101
Tabel : Absolute bijdrage van voedingsmiddelen aan de inname van voedingsstoffen
Groep : vrouwen, hh>=75 jaar, 196 personen

Voedingsstof/productgroep	gemiddelde	standaard afwijking	gebruikers aantal	[%]
overige hartige snacks	0.00	0.01	21	11
vruchtensappen / -siropen	0.01	0.01	84	43
koffie	0.04	0.03	187	95
thee	0.02	0.01	173	88
Dag totaal	1.44	0.51	196	100
vitamine B6 [mg]				
Overigen	0.85	0.31	196	100
melk (producten) >= 3 g vet/100 g	0.04	0.05	147	75
melk (producten) 1,5-<3 g vet/100 g	0.07	0.08	128	65
melk (producten) <1,5 g vet/100 g	0.04	0.06	112	57
kaas <= 25 g vet/100 g	0.00	0.01	49	25
kaas > 25 g vet/100 g	0.01	0.01	130	66
vlees(waren) en gevogelte <15 g vet/100	0.19	0.19	171	87
vlees(waren) en gevogelte 15-<25g vet/10	0.03	0.06	66	34
vlees (waren (>=25 g vet/100 g)	0.03	0.05	83	42
hartige sauzen met vet	0.00	0.00	15	8
hartige sauzen zonder vet	0.00	0.00	3	2
noten en zaden	0.01	0.03	26	13
droge snacks (chips, zoutjes etc)	0.01	0.03	25	13
overige hartige snacks	0.00	0.01	21	11
vruchtensappen / -siropen	0.02	0.04	89	45
light frisdranken/limonades en bronwater	0.00	0.00	3	2
thee	0.09	0.06	173	88
Dag totaal	1.39	0.41	196	100
vitamine D [µg]				
Overigen	1.0	1.6	194	99
melk (producten) >= 3 g vet/100 g	0.1	0.1	144	73
melk (producten) 1,5-<3 g vet/100 g	0.1	0.1	130	66
melk (producten) <1,5 g vet/100 g	0.0	0.0	102	52
kaas <= 25 g vet/100 g	0.0	0.1	46	23
kaas > 25 g vet/100 g	0.1	0.1	129	66
vlees(waren) en gevogelte <15 g vet/100	0.2	0.2	165	84
vlees(waren) en gevogelte 15-<25g vet/10	0.1	0.1	64	33
vlees (waren (>=25 g vet/100 g)	0.1	0.2	82	42
margarine en roomboter	1.1	1.2	162	83
halvarine	0.6	1.0	78	40
olie, bak- en braadvet, frituurvet	0.5	1.0	74	38
hartige sauzen met vet	0.1	0.3	36	18
droge snacks (chips, zoutjes etc)	0.0	0.0	14	7
overige hartige snacks	0.0	0.1	21	11
Dag totaal	3.9	2.4	196	100
vitamine E [mg]				
Overigen	3.6	1.6	196	100
melk (producten) >= 3 g vet/100 g	0.2	0.2	145	74
melk (producten) 1,5-<3 g vet/100 g	0.1	0.1	126	64
melk (producten) <1,5 g vet/100 g	0.0	0.0	69	35
kaas <= 25 g vet/100 g	0.0	0.1	45	23
kaas > 25 g vet/100 g	0.2	0.2	128	65
vlees(waren) en gevogelte <15 g vet/100	0.1	0.2	158	81
vlees(waren) en gevogelte 15-<25g vet/10	0.0	0.1	63	32
vlees (waren (>=25 g vet/100 g)	0.0	0.1	77	39
margarine en roomboter	3.7	4.5	162	83
halvarine	1.0	1.7	78	40
olie, bak- en braadvet, frituurvet	1.9	4.1	100	51
hartige sauzen met vet	0.3	1.0	38	19
hartige sauzen zonder vet	0.0	0.0	2	1
noten en zaden	0.1	0.5	25	13

[1] overigen = bijdrage van overige, niet gespecificeerde productgroepen

Project : basis rapportage VCP (SAS)
Weergave: Ongewogen, vast aantal van 2 dagen, inclusief nulgebruikers
Methode : Procedure TBABS101
Tabel : Absolute bijdrage van voedingsmiddelen aan de inname van voedingsstoffen
Groep : vrouwen, hh>=75 jaar, 196 personen

Voedingsstof/productgroep	gemiddelde	standaard afwijking	gebruikers aantal	[%]
droge snacks (chips, zoutjes etc)	0.1	0.2	23	12
overige hartige snacks	0.2	0.9	21	11
vruchtensappen / -siropen	0.2	0.3	82	42
Dag totaal	11.7	6.7	196	100
vitamine C [mg]				
Overigen	67	44	196	100
melk (producten) >= 3 g vet/100 g	1	2	136	69
melk (producten) 1,5-<3 g vet/100 g	3	4	133	68
melk (producten) <1,5 g vet/100 g	2	3	112	57
kaas <= 25 g vet/100 g	0	0	45	23
kaas > 25 g vet/100 g	0	0	129	66
vlees(waren) en gevogelte <15 g vet/100	0	2	68	35
vlees(waren) en gevogelte 15-<25g vet/10	3	6	40	20
vlees (waren (>=25 g vet/100 g)	0	0	26	13
hartige sauzen met vet	0	0	24	12
hartige sauzen zonder vet	0	0	3	2
noten en zaden	0	0	12	6
droge snacks (chips, zoutjes etc)	0	0	10	5
overige hartige snacks	0	0	10	5
vruchtensappen / -siropen	17	25	88	45
frisdranken/limonades	0	5	9	5
light frisdranken/limonades en bronwater	1	6	4	2
thee	2	1	173	88
Dag totaal	97	50	196	100

[1] overigen = bijdrage van overige, niet gespecificeerde productgroepen

Project : basis rapportage VCP (SAS)
Weergave: Ongewogen, vast aantal van 2 dagen, inclusief nulgebruikers
Methode : Procedure TBABS101
Tabel : Absolute bijdrage van voedingsmiddelen aan de inname van voedingsstoffen
Groep : zwangeren, 50 personen

Voedingsstof/productgroep	gemiddelde	standaard afwijking	gebruikers aantal	[%]
energie [kJ]				
melk (producten) >= 3 g vet/100 g	309	433	33	66
melk (producten) 1,5-<3 g vet/100 g	585	498	41	82
melk (producten) <1,5 g vet/100 g	236	334	29	58
kaas <= 25 g vet/100 g	41	90	10	20
kaas > 25 g vet/100 g	402	390	40	80
vlees(waren) en gevogelte <15 g vet/100	363	427	39	78
vlees(waren) en gevogelte 15-<25g vet/10	334	435	27	54
vlees (waren (>=25 g vet/100 g)	203	323	26	52
margarine en roomboter	289	388	31	62
halvarine	135	183	26	52
olie, bak- en braadvet, frituurvet	217	259	31	62
hartige sauzen met vet	191	248	31	62
hartige sauzen zonder vet	12	29	10	20
noten en zaden	83	208	12	24
droge snacks (chips, zoutjes etc)	137	256	15	30
overige hartige snacks	182	330	17	34
vruchtensappen / -siropen	211	305	26	52
frisdranken/limonades	337	423	31	62
light frisdranken/limonades en bronwater	11	41	10	20
koffie	9	10	31	62
overigen	4589	1770	50	100
Dag totaal	8877	2273	50	100
energie [kcal]				
melk (producten) >= 3 g vet/100 g	74	103	33	66
melk (producten) 1,5-<3 g vet/100 g	139	118	41	82
melk (producten) <1,5 g vet/100 g	56	79	29	58
kaas <= 25 g vet/100 g	10	22	10	20
kaas > 25 g vet/100 g	97	94	40	80
vlees(waren) en gevogelte <15 g vet/100	87	102	39	78
vlees(waren) en gevogelte 15-<25g vet/10	80	105	27	54
vlees (waren (>=25 g vet/100 g)	49	78	26	52
margarine en roomboter	70	94	31	62
halvarine	33	44	26	52
olie, bak- en braadvet, frituurvet	53	63	31	62
hartige sauzen met vet	46	60	31	62
hartige sauzen zonder vet	3	7	10	20
noten en zaden	20	50	12	24
droge snacks (chips, zoutjes etc)	33	61	15	30
overige hartige snacks	44	79	17	34
vruchtensappen / -siropen	50	72	26	52
frisdranken/limonades	79	100	31	62
light frisdranken/limonades en bronwater	3	10	10	20
koffie	2	2	31	62
overigen	1087	420	50	100
Dag totaal	2114	543	50	100
eiwit totaal [g]				
Overigen	31	13	50	100
melk (producten) >= 3 g vet/100 g	4	5	33	66
melk (producten) 1,5-<3 g vet/100 g	9	8	41	82
melk (producten) <1,5 g vet/100 g	5	6	29	58
kaas <= 25 g vet/100 g	1	2	10	20
kaas > 25 g vet/100 g	6	6	40	80
vlees(waren) en gevogelte <15 g vet/100	13	15	39	78
vlees(waren) en gevogelte 15-<25g vet/10	6	7	27	54
vlees (waren (>=25 g vet/100 g)	2	3	26	52
margarine en roomboter	0	0	31	62
halvarine	0	0	25	50
olie, bak- en braadvet, frituurvet	0	0	27	54
hartige sauzen met vet	0	1	29	58
hartige sauzen zonder vet	0	0	10	20
noten en zaden	1	1	12	24
droge snacks (chips, zoutjes etc)	0	1	15	30
overige hartige snacks	2	5	17	34
vruchtensappen / -siropen	0	1	26	52
frisdranken/limonades	0	0	4	8
Dag totaal	80	23	50	100
plantaardig eiwit [g]				
Overigen	25	9	50	100
melk (producten) >= 3 g vet/100 g	0	0	4	8
melk (producten) 1,5-<3 g vet/100 g	0	0	10	20
melk (producten) <1,5 g vet/100 g	0	0	6	12
vlees(waren) en gevogelte <15 g vet/100	0	0	1	2
vlees (waren (>=25 g vet/100 g)	0	0	1	2
margarine en roomboter	0	0	13	26
halvarine	0	0	25	50
olie, bak- en braadvet, frituurvet	0	0	27	54
hartige sauzen met vet	0	1	24	48
hartige sauzen zonder vet	0	0	10	20
noten en zaden	1	1	12	24
droge snacks (chips, zoutjes etc)	0	1	13	26
overige hartige snacks	0	1	10	20
vruchtensappen / -siropen	0	1	26	52
frisdranken/limonades	0	0	4	8
Dag totaal	27	9	50	100
dierlijk eiwit [g]				
Overigen	6	6	47	94
melk (producten) >= 3 g vet/100 g	3	5	33	66
melk (producten) 1,5-<3 g vet/100 g	9	8	41	82
melk (producten) <1,5 g vet/100 g	5	7	29	58
kaas <= 25 g vet/100 g	1	2	10	20
kaas > 25 g vet/100 g	6	6	40	80
vlees(waren) en gevogelte <15 g vet/100	13	15	39	78
vlees(waren) en gevogelte 15-<25g vet/10	6	7	27	54
vlees (waren (>=25 g vet/100 g)	2	3	26	52
margarine en roomboter	0	0	31	62
halvarine	0	0	25	50
olie, bak- en braadvet, frituurvet	0	0	3	6
hartige sauzen met vet	0	0	18	36
hartige sauzen zonder vet	0	0	2	4
droge snacks (chips, zoutjes etc)	0	0	2	4
overige hartige snacks	2	4	17	34
Dag totaal	53	19	50	100
vet totaal [g]				
Overigen	26	15	50	100
melk (producten) >= 3 g vet/100 g	4	5	33	66
melk (producten) 1,5-<3 g vet/100 g	4	4	41	82
melk (producten) <1,5 g vet/100 g	0	1	29	58
kaas <= 25 g vet/100 g	1	2	10	20
kaas > 25 g vet/100 g	8	8	40	80
vlees(waren) en gevogelte <15 g vet/100	4	5	39	78
vlees(waren) en gevogelte 15-<25g vet/10	6	8	27	54
vlees (waren (>=25 g vet/100 g)	4	7	26	52
margarine en roomboter	8	10	31	62
halvarine	4	5	26	52
olie, bak- en braadvet, frituurvet	6	7	31	62

[1] overigen = bijdrage van overige, niet gespecificeerde productgroepen

Project : basis rapportage VCP (SAS)
Weergave: Ongewogen, vast aantal van 2 dagen, inclusief nulgebruikers
Methode : Procedure TBABS101
Tabel : Absolute bijdrage van voedingsmiddelen aan de inname van voedingsstoffen
Groep : zwangeren, 50 personen

[1] overigen = bijdrage van overige, niet gespecificeerde productgroepen

Project : basis rapportage VCP (SAS)
Weergave: Ongewogen, vast aantal van 2 dagen, inclusief nulgebruikers
Methode : Procedure TBABS101
Tabel : Absolute bijdrage van voedingsmiddelen aan de inname van voedingsstoffen
Groep : zwangeren, 50 personen

Voedingsstof/productgroep	gemiddelde	standaard afwijking	gebruikers aantal	[%]
hartige sauzen met vet	4	6	31	62
hartige sauzen zonder vet	0	0	2	4
noten en zaden	2	4	12	24
droge snacks (chips, zoutjes etc)	2	4	15	30
overige hartige snacks	3	6	17	34
Dag totaal	85	30	50	100
verzadigde vetzuren [g]				
Overigen	10	7	50	100
melk (producten) >= 3 g vet/100 g	3	4	33	66
melk (producten) 1,5-<3 g vet/100 g	3	2	41	82
melk (producten) <1,5 g vet/100 g	0	1	29	58
kaas <= 25 g vet/100 g	0	1	10	20
kaas > 25 g vet/100 g	5	5	40	80
vlees(waren) en gevogelte <15 g vet/100	1	2	39	78
vlees(waren) en gevogelte 15-<25g vet/10	3	3	27	54
vlees (waren (>=25 g vet/100 g)	2	3	26	52
margarine en roomboter	3	5	31	62
halvarine	1	1	26	52
olie, bak- en braadvet, frituurvet	2	2	31	62
hartige sauzen met vet	1	1	31	62
noten en zaden	0	1	12	24
droge snacks (chips, zoutjes etc)	0	1	15	30
overige hartige snacks	1	2	17	34
Dag totaal	35	12	50	100
enkelvoudig onverzadigde vetzuren [g]				
Overigen	9	5	50	100
melk (producten) >= 3 g vet/100 g	1	1	33	66
melk (producten) 1,5-<3 g vet/100 g	1	1	41	82
melk (producten) <1,5 g vet/100 g	0	0	29	58
kaas <= 25 g vet/100 g	0	0	10	20
kaas > 25 g vet/100 g	2	2	40	80
vlees(waren) en gevogelte <15 g vet/100	1	2	39	78
vlees(waren) en gevogelte 15-<25g vet/10	3	4	27	54
vlees (waren (>=25 g vet/100 g)	2	3	26	52
margarine en roomboter	2	3	31	62
halvarine	1	1	26	52
olie, bak- en braadvet, frituurvet	2	3	31	62
hartige sauzen met vet	2	3	31	62
hartige sauzen zonder vet	0	0	2	4
noten en zaden	1	2	12	24
droge snacks (chips, zoutjes etc)	1	2	15	30
overige hartige snacks	1	3	17	34
Dag totaal	30	11	50	100
meervoudig onverzadigde vetzuren [g]				
Overigen	4	3	50	100
melk (producten) >= 3 g vet/100 g	0	0	33	66
melk (producten) 1,5-<3 g vet/100 g	0	0	41	82
melk (producten) <1,5 g vet/100 g	0	0	29	58
kaas <= 25 g vet/100 g	0	0	10	20
kaas > 25 g vet/100 g	0	0	40	80
vlees(waren) en gevogelte <15 g vet/100	0	1	39	78
vlees(waren) en gevogelte 15-<25g vet/10	0	1	27	54
vlees (waren (>=25 g vet/100 g)	1	1	26	52
margarine en roomboter	2	3	31	62
halvarine	1	2	26	52
olie, bak- en braadvet, frituurvet	2	3	31	62
hartige sauzen met vet	1	2	31	62

[1] overigen = bijdrage van overige, niet gespecificeerde productgroepen

Project : basis rapportage VCP (SAS)
Weergave: Ongewogen, vast aantal van 2 dagen, inclusief nulgebruikers
Methode : Procedure TBABS101
Tabel : Absolute bijdrage van voedingsmiddelen aan de inname van voedingsstoffen
Groep : zwangeren, 50 personen

Voedingsstof/productgroep	gemiddelde	standaard afwijking	gebruikers aantal	[%]
hartige sauzen zonder vet	0	0	2	4
noten en zaden	0	1	12	24
droge snacks (chips, zoutjes etc)	0	1	15	30
overige hartige snacks	0	1	17	34
Dag totaal	15	7	50	100
linolzuur [g]				
Overigen	3	2	50	100
melk (producten) >= 3 g vet/100 g	0	0	33	66
melk (producten) 1,5-<3 g vet/100 g	0	0	41	82
melk (producten) <1,5 g vet/100 g	0	0	28	56
kaas <= 25 g vet/100 g	0	0	9	18
kaas > 25 g vet/100 g	0	0	40	80
vlees(waren) en gevogelte <15 g vet/100	0	1	36	72
vlees(waren) en gevogelte 15-<25g vet/10	0	1	17	34
vlees (waren (>=25 g vet/100 g)	0	1	26	52
margarine en roomboter	2	3	31	62
halvarine	1	2	26	52
olie, bak- en braadvet, frituurvet	2	3	31	62
hartige sauzen met vet	1	1	31	62
hartige sauzen zonder vet	0	0	2	4
noten en zaden	0	1	12	24
droge snacks (chips, zoutjes etc)	0	1	15	30
overige hartige snacks	0	1	17	34
Dag totaal	12	7	50	100
cholesterol [mg]				
Overigen	79	78	50	100
melk (producten) >= 3 g vet/100 g	11	16	32	64
melk (producten) 1,5-<3 g vet/100 g	12	10	41	82
melk (producten) <1,5 g vet/100 g	1	1	28	56
kaas <= 25 g vet/100 g	2	5	9	18
kaas > 25 g vet/100 g	26	25	40	80
vlees(waren) en gevogelte <15 g vet/100	21	23	35	70
vlees(waren) en gevogelte 15-<25g vet/10	19	24	27	54
vlees (waren (>=25 g vet/100 g)	12	18	26	52
margarine en roomboter	4	13	31	62
halvarine	1	3	26	52
olie, bak- en braadvet, frituurvet	0	0	18	36
hartige sauzen met vet	2	3	24	48
droge snacks (chips, zoutjes etc)	0	2	10	20
overige hartige snacks	10	24	17	34
vruchtensappen / -siropen	0	1	1	2
Dag totaal	200	94	50	100
koolhydraten totaal [g]				
Overigen	183	67	50	100
melk (producten) >= 3 g vet/100 g	6	9	33	66
melk (producten) 1,5-<3 g vet/100 g	16	14	41	82
melk (producten) <1,5 g vet/100 g	8	12	29	58
kaas <= 25 g vet/100 g	0	0	5	10
kaas > 25 g vet/100 g	0	0	4	8
vlees(waren) en gevogelte <15 g vet/100	0	1	24	48
vlees(waren) en gevogelte 15-<25g vet/10	0	1	10	20
vlees (waren (>=25 g vet/100 g)	0	0	26	52
margarine en roomboter	0	0	31	62
halvarine	0	0	25	50
olie, bak- en braadvet, frituurvet	0	0	17	34
hartige sauzen met vet	2	4	31	62
hartige sauzen zonder vet	1	2	10	20

[1] overigen = bijdrage van overige, niet gespecificeerde productgroepen

Project : basis rapportage VCP (SAS)
Weergave: Ongewogen, vast aantal van 2 dagen, inclusief nulgebruikers
Methode : Procedure TBABS101
Tabel : Absolute bijdrage van voedingsmiddelen aan de inname van voedingsstoffen
Groep : zwangeren, 50 personen

Voedingsstof/productgroep	gemiddelde	standaard afwijking	gebruikers aantal	[%]
noten en zaden	1	3	12	24
droge snacks (chips, zoutjes etc)	3	6	15	30
overige hartige snacks	2	3	17	34
vruchtensappen / -siropen	12	17	26	52
frisdranken/limonades	20	25	31	62
light frisdranken/limonades en bronwater	1	2	10	20
koffie	1	1	31	62
Dag totaal	257	69	50	100
mono- en disacchariden [g]				
Overigen	66	40	50	100
melk (producten) >= 3 g vet/100 g	6	8	33	66
melk (producten) 1,5-<3 g vet/100 g	15	12	41	82
melk (producten) <1,5 g vet/100 g	8	12	29	58
kaas <= 25 g vet/100 g	0	0	6	12
kaas > 25 g vet/100 g	0	0	4	8
vlees(waren) en gevogelte <15 g vet/100	0	0	18	36
vlees(waren) en gevogelte 15-<25g vet/10	0	0	5	10
vlees (waren (>=25 g vet/100 g)	0	0	14	28
margarine en roomboter	0	0	31	62
halvarine	0	0	25	50
olie, bak- en braadvet, frituurvet	0	0	13	26
hartige sauzen met vet	1	2	31	62
hartige sauzen zonder vet	1	2	10	20
noten en zaden	0	1	7	14
droge snacks (chips, zoutjes etc)	0	0	11	22
overige hartige snacks	0	1	11	22
vruchtensappen / -siropen	12	17	26	52
frisdranken/limonades	20	25	31	62
light frisdranken/limonades en bronwater	1	2	10	20
koffie	1	1	31	62
Dag totaal	130	46	50	100
polysacchariden [g]				
Overigen	117	38	50	100
melk (producten) >= 3 g vet/100 g	0	1	12	24
melk (producten) 1,5-<3 g vet/100 g	1	2	16	32
melk (producten) <1,5 g vet/100 g	0	1	5	10
vlees(waren) en gevogelte <15 g vet/100	0	0	12	24
vlees(waren) en gevogelte 15-<25g vet/10	0	1	10	20
vlees (waren (>=25 g vet/100 g)	0	0	24	48
margarine en roomboter	0	0	7	14
halvarine	0	0	25	50
olie, bak- en braadvet, frituurvet	0	0	4	8
hartige sauzen met vet	1	2	28	56
hartige sauzen zonder vet	0	0	7	14
noten en zaden	1	2	12	24
droge snacks (chips, zoutjes etc)	3	6	15	30
overige hartige snacks	2	3	17	34
frisdranken/limonades	0	1	1	2
Dag totaal	126	39	50	100
voedingsvezel [g]				
Overigen	18	8	50	100
melk (producten) >= 3 g vet/100 g	0	0	4	8
melk (producten) 1,5-<3 g vet/100 g	0	0	10	20
melk (producten) <1,5 g vet/100 g	0	0	5	10
vlees(waren) en gevogelte <15 g vet/100	0	0	1	2
hartige sauzen met vet	0	1	21	42
hartige sauzen zonder vet	0	0	10	20

[1] overigen = bijdrage van overige, niet gespecificeerde productgroepen

Project : basis rapportage VCP (SAS)
Weergave: Ongewogen, vast aantal van 2 dagen, inclusief nulgebruikers
Methode : Procedure TBABS101
Tabel : Absolute bijdrage van voedingsmiddelen aan de inname van voedingsstoffen
Groep : zwangeren, 50 personen

Voedingsstof/productgroep	gemiddelde	standaard afwijking	gebruikers aantal	[%]
noten en zaden	0	1	12	24
droge snacks (chips, zoutjes etc)	0	1	15	30
overige hartige snacks	0	0	4	8
vruchtensappen / -siropen	0	1	22	44
frisdranken/limonades	0	0	1	2
koffie	1	1	31	62
Dag totaal	20	8	50	100
water [g]				
Overigen	708	471	50	100
melk (producten) >= 3 g vet/100 g	57	102	33	66
melk (producten) 1,5-<3 g vet/100 g	227	206	41	82
melk (producten) <1,5 g vet/100 g	102	144	29	58
kaas <= 25 g vet/100 g	2	4	10	20
kaas > 25 g vet/100 g	10	10	40	80
vlees(waren) en gevogelte <15 g vet/100	39	42	39	78
vlees(waren) en gevogelte 15-<25g vet/10	20	25	27	54
vlees (waren (>=25 g vet/100 g)	8	12	26	52
margarine en roomboter	2	2	31	62
halvarine	6	8	26	52
olie, bak- en braadvet, frituurvet	0	0	13	26
hartige sauzen met vet	14	26	31	62
hartige sauzen zonder vet	2	4	10	20
noten en zaden	0	0	12	24
droge snacks (chips, zoutjes etc)	0	0	15	30
overige hartige snacks	10	19	17	34
vruchtensappen / -siropen	103	167	26	52
frisdranken/limonades	158	212	31	62
light frisdranken/limonades en bronwater	131	282	17	34
koffie	324	374	31	62
thee	395	477	32	64
Dag totaal	2316	802	50	100
alcohol [g]				
Overigen	0	1	2	4
melk (producten) >= 3 g vet/100 g	0	0	1	2
hartige sauzen met vet	0	0	3	6
frisdranken/limonades	0	0	1	2
Dag totaal	0	1	7	14
calcium [mg]				
Overigen	253	124	50	100
melk (producten) >= 3 g vet/100 g	103	155	33	66
melk (producten) 1,5-<3 g vet/100 g	307	278	41	82
melk (producten) <1,5 g vet/100 g	145	200	29	58
kaas <= 25 g vet/100 g	26	62	10	20
kaas > 25 g vet/100 g	196	200	40	80
vlees(waren) en gevogelte <15 g vet/100	3	4	38	76
vlees(waren) en gevogelte 15-<25g vet/10	3	4	27	54
vlees (waren (>=25 g vet/100 g)	2	4	26	52
margarine en roomboter	1	2	31	62
halvarine	1	2	24	48
olie, bak- en braadvet, frituurvet	1	2	27	54
hartige sauzen met vet	4	7	30	60
hartige sauzen zonder vet	0	0	7	14
noten en zaden	2	6	12	24
droge snacks (chips, zoutjes etc)	2	3	15	30
overige hartige snacks	10	20	17	34
vruchtensappen / -siropen	15	25	26	52
frisdranken/limonades	7	11	29	58

[1] overigen = bijdrage van overige, niet gespecificeerde productgroepen

Project : basis rapportage VCP (SAS)
Weergave: Ongewogen, vast aantal van 2 dagen, inclusief nulgebruikers
Methode : Procedure TBABS101
Tabel : Absolute bijdrage van voedingsmiddelen aan de inname van voedingsstoffen
Groep : zwangeren, 50 personen

Voedingsstof/productgroep	gemiddelde	standaard afwijking	gebruikers aantal	[%]
light frisdranken/limonades en bronwater	2	5	16	32
koffie	10	12	31	62
thee	20	25	32	64
Dag totaal	1115	407	50	100
fosfor [mg]				
Overigen	625	242	50	100
melk (producten) >= 3 g vet/100 g	79	108	33	66
melk (producten) 1,5-<3 g vet/100 g	234	212	41	82
melk (producten) <1,5 g vet/100 g	114	156	29	58
kaas <= 25 g vet/100 g	19	47	9	18
kaas > 25 g vet/100 g	132	135	40	80
vlees(waren) en gevogelte <15 g vet/100	126	131	39	78
vlees(waren) en gevogelte 15-<25g vet/10	48	58	27	54
vlees (waren (>=25 g vet/100 g)	26	41	26	52
margarine en roomboter	2	3	31	62
halvarine	2	2	24	48
olie, bak- en braadvet, frituurvet	0	1	12	24
hartige sauzen met vet	9	17	30	60
hartige sauzen zonder vet	0	1	7	14
noten en zaden	12	34	9	18
droge snacks (chips, zoutjes etc)	7	16	15	30
overige hartige snacks	26	62	17	34
vruchtensappen / -siropen	12	22	26	52
frisdranken/limonades	16	32	29	58
light frisdranken/limonades en bronwater	6	17	15	30
koffie	1	1	31	62
thee	7	9	32	64
Dag totaal	1506	412	50	100
ijzer [mg]				
Overigen	7.0	2.9	50	100
melk (producten) >= 3 g vet/100 g	0.1	0.1	33	66
melk (producten) 1,5-<3 g vet/100 g	0.1	0.1	41	82
melk (producten) <1,5 g vet/100 g	0.1	0.1	28	56
kaas <= 25 g vet/100 g	0.0	0.0	10	20
kaas > 25 g vet/100 g	0.0	0.0	40	80
vlees(waren) en gevogelte <15 g vet/100	0.6	0.7	39	78
vlees(waren) en gevogelte 15-<25g vet/10	0.6	0.7	27	54
vlees (waren (>=25 g vet/100 g)	0.3	0.4	26	52
margarine en roomboter	0.0	0.0	20	40
halvarine	0.0	0.0	2	4
olie, bak- en braadvet, frituurvet	0.0	0.0	28	56
hartige sauzen met vet	0.3	0.9	30	60
hartige sauzen zonder vet	0.0	0.1	2	4
noten en zaden	0.1	0.3	9	18
droge snacks (chips, zoutjes etc)	0.1	0.2	15	30
overige hartige snacks	0.3	0.5	17	34
vruchtensappen / -siropen	0.2	0.4	26	52
frisdranken/limonades	0.0	0.1	22	44
light frisdranken/limonades en bronwater	0.1	0.5	7	14
koffie	0.5	0.6	31	62
thee	0.1	0.1	32	64
Dag totaal	10.5	3.3	50	100
haem ijzer [mg]				
Overigen	0.4	1.1	23	46
melk (producten) <1,5 g vet/100 g	0.0	0.0	4	8
vlees(waren) en gevogelte <15 g vet/100	0.6	0.7	39	78
vlees(waren) en gevogelte 15-<25g vet/10	0.6	0.7	27	54

[1] overigen = bijdrage van overige, niet gespecificeerde productgroepen

Project : basis rapportage VCP (SAS)
Weergave: Ongewogen, vast aantal van 2 dagen, inclusief nulgebruikers
Methode : Procedure TBABS101
Tabel : Absolute bijdrage van voedingsmiddelen aan de inname van voedingsstoffen
Groep : zwangeren, 50 personen

Voedingsstof/productgroep	gemiddelde	standaard afwijking	gebruikers aantal	[%]
vlees (waren (>=25 g vet/100 g)	0.2	0.4	26	52
margarine en roomboter	0.0	0.0	6	12
olie, bak- en braadvet, frituurvet	0.0	0.0	16	32
hartige sauzen met vet	0.0	0.0	2	4
droge snacks (chips, zoutjes etc)	0.0	0.1	2	4
overige hartige snacks	0.2	0.5	14	28
Dag totaal	2.1	1.4	50	100
non-haem ijzer [mg]				
Overigen	6.6	3.0	50	100
melk (producten) >= 3 g vet/100 g	0.1	0.1	33	66
melk (producten) 1,5-<3 g vet/100 g	0.1	0.1	41	82
melk (producten) <1,5 g vet/100 g	0.1	0.1	25	50
kaas <= 25 g vet/100 g	0.0	0.0	10	20
kaas > 25 g vet/100 g	0.0	0.0	40	80
vlees(waren) en gevogelte <15 g vet/100	0.0	0.1	2	4
vlees (waren (>=25 g vet/100 g)	0.1	0.1	12	24
margarine en roomboter	0.0	0.0	18	36
halvarine	0.0	0.0	2	4
olie, bak- en braadvet, frituurvet	0.0	0.0	15	30
hartige sauzen met vet	0.3	0.9	30	60
hartige sauzen zonder vet	0.0	0.1	2	4
noten en zaden	0.1	0.3	9	18
droge snacks (chips, zoutjes etc)	0.1	0.2	13	26
overige hartige snacks	0.1	0.1	11	22
vruchtensappen / -siropen	0.2	0.4	25	50
frisdranken/limonades	0.0	0.1	22	44
light frisdranken/limonades en bronwater	0.1	0.5	7	14
koffie	0.5	0.6	31	62
thee	0.1	0.1	32	64
Dag totaal	8.4	3.1	50	100
natrium [mg]				
Overigen	1422	648	50	100
melk (producten) >= 3 g vet/100 g	45	64	33	66
melk (producten) 1,5-<3 g vet/100 g	124	110	41	82
melk (producten) <1,5 g vet/100 g	51	74	28	56
kaas <= 25 g vet/100 g	29	67	10	20
kaas > 25 g vet/100 g	198	200	40	80
vlees(waren) en gevogelte <15 g vet/100	207	306	38	76
vlees(waren) en gevogelte 15-<25g vet/10	67	118	27	54
vlees (waren (>=25 g vet/100 g)	126	197	26	52
margarine en roomboter	29	47	31	62
halvarine	18	26	25	50
olie, bak- en braadvet, frituurvet	10	19	13	26
hartige sauzen met vet	109	163	31	62
hartige sauzen zonder vet	42	101	10	20
noten en zaden	15	62	12	24
droge snacks (chips, zoutjes etc)	37	64	15	30
overige hartige snacks	143	278	17	34
vruchtensappen / -siropen	4	10	26	52
frisdranken/limonades	7	10	31	62
light frisdranken/limonades en bronwater	8	29	17	34
koffie	5	5	31	62
thee	6	8	32	64
Dag totaal	2704	886	50	100

[1] overigen = bijdrage van overige, niet gespecificeerde productgroepen

Project : basis rapportage VCP (SAS)
Weergave: Ongewogen, vast aantal van 2 dagen, inclusief nulgebruikers
Methode : Procedure TBABS101
Tabel : Absolute bijdrage van voedingsmiddelen aan de inname van voedingsstoffen
Groep : zwangeren, 50 personen

Voedingsstof/productgroep	gemiddelde	standaard afwijking	gebruikers aantal	[%]
kalium [mg]				
Overigen	1758	742	50	100
melk (producten) >= 3 g vet/100 g	136	201	33	66
melk (producten) 1,5-<3 g vet/100 g	387	351	41	82
melk (producten) <1,5 g vet/100 g	184	254	28	56
kaas <= 25 g vet/100 g	3	8	10	20
kaas > 25 g vet/100 g	23	24	40	80
vlees(waren) en gevogelte <15 g vet/100	197	203	39	78
vlees(waren) en gevogelte 15-<25g vet/10	91	116	27	54
vlees (waren (>=25 g vet/100 g)	30	57	26	52
margarine en roomboter	2	3	31	62
halvarine	0	0	24	48
olie, bak- en braadvet, frituurvet	3	14	28	56
hartige sauzen met vet	51	180	30	60
hartige sauzen zonder vet	3	9	7	14
noten en zaden	17	44	12	24
droge snacks (chips, zoutjes etc)	46	108	15	30
overige hartige snacks	32	72	17	34
vruchtensappen / -siropen	174	304	26	52
frisdranken/limonades	11	21	31	62
light frisdranken/limonades en bronwater	12	49	17	34
koffie	249	288	31	62
thee	32	39	32	64
Dag totaal	3442	981	50	100
magnesium [mg]				
Overigen	165	74	50	100
melk (producten) >= 3 g vet/100 g	10	16	29	58
melk (producten) 1,5-<3 g vet/100 g	30	27	41	82
melk (producten) <1,5 g vet/100 g	14	20	29	58
kaas <= 25 g vet/100 g	1	2	10	20
kaas > 25 g vet/100 g	8	8	39	78
vlees(waren) en gevogelte <15 g vet/100	15	16	39	78
vlees(waren) en gevogelte 15-<25g vet/10	7	8	27	54
vlees (waren (>=25 g vet/100 g)	2	3	26	52
margarine en roomboter	0	0	31	62
halvarine	0	0	2	4
olie, bak- en braadvet, frituurvet	0	0	15	30
hartige sauzen met vet	5	12	30	60
hartige sauzen zonder vet	0	0	7	14
noten en zaden	7	16	12	24
droge snacks (chips, zoutjes etc)	3	6	13	26
overige hartige snacks	4	11	17	34
vruchtensappen / -siropen	10	17	24	48
frisdranken/limonades	1	2	31	62
light frisdranken/limonades en bronwater	1	3	15	30
koffie	20	23	31	62
thee	4	5	32	64
Dag totaal	306	88	50	100
zink [mg]				
Overigen	3.5	1.4	50	100
melk (producten) >= 3 g vet/100 g	0.3	0.5	29	58
melk (producten) 1,5-<3 g vet/100 g	1.0	0.9	39	78
melk (producten) <1,5 g vet/100 g	0.4	0.6	28	56
kaas <= 25 g vet/100 g	0.1	0.2	10	20
kaas > 25 g vet/100 g	0.9	0.9	37	74
vlees(waren) en gevogelte <15 g vet/100	1.3	1.5	39	78
vlees(waren) en gevogelte 15-<25g vet/10	1.0	1.2	27	54
vlees (waren (>=25 g vet/100 g)	0.3	0.5	26	52
margarine en roomboter	0.0	0.0	31	62

[1] overigen = bijdrage van overige, niet gespecificeerde productgroepen

Project : basis rapportage VCP (SAS)
Weergave: Ongewogen, vast aantal van 2 dagen, inclusief nulgebruikers
Methode : Procedure TBABS101
Tabel : Absolute bijdrage van voedingsmiddelen aan de inname van voedingsstoffen
Groep : zwangeren, 50 personen

Voedingsstof/productgroep	gemiddelde	standaard afwijking	gebruikers aantal	[%]
halvarine	0.0	0.0	2	4
olie, bak- en braadvet, frituurvet	0.0	0.0	13	26
hartige sauzen met vet	0.1	0.3	30	60
hartige sauzen zonder vet	0.0	0.0	7	14
noten en zaden	0.1	0.3	12	24
droge snacks (chips, zoutjes etc)	0.1	0.1	13	26
overige hartige snacks	0.2	0.4	17	34
vruchtensappen / -siropen	0.0	0.1	24	48
frisdranken/limonades	0.0	0.0	19	38
light frisdranken/limonades en bronwater	0.0	0.0	11	22
koffie	0.0	0.0	31	62
thee	0.0	0.1	32	64
Dag totaal	9.5	2.6	50	100
selenium [µg]				
Overigen	21	12	50	100
melk (producten) >= 3 g vet/100 g	1	2	28	56
melk (producten) 1,5-<3 g vet/100 g	2	2	39	78
melk (producten) <1,5 g vet/100 g	1	2	27	54
kaas <= 25 g vet/100 g	0	1	8	16
kaas > 25 g vet/100 g	2	2	36	72
vlees(waren) en gevogelte <15 g vet/100	6	7	38	76
vlees(waren) en gevogelte 15-<25g vet/10	3	4	27	54
vlees (waren (>=25 g vet/100 g)	2	3	26	52
margarine en roomboter	0	0	31	62
halvarine	0	0	24	48
olie, bak- en braadvet, frituurvet	0	0	25	50
hartige sauzen met vet	0	0	24	48
hartige sauzen zonder vet	0	0	5	10
noten en zaden	1	2	6	12
droge snacks (chips, zoutjes etc)	0	0	11	22
overige hartige snacks	2	3	17	34
vruchtensappen / -siropen	0	0	6	12
frisdranken/limonades	0	0	10	20
light frisdranken/limonades en bronwater	0	0	3	6
koffie	0	0	31	62
Dag totaal	42	14	50	100
koper [mg]				
Overigen	0.76	0.37	50	100
melk (producten) >= 3 g vet/100 g	0.01	0.01	28	56
melk (producten) 1,5-<3 g vet/100 g	0.03	0.03	39	78
melk (producten) <1,5 g vet/100 g	0.01	0.02	27	54
kaas <= 25 g vet/100 g	0.00	0.00	8	16
kaas > 25 g vet/100 g	0.01	0.01	36	72
vlees(waren) en gevogelte <15 g vet/100	0.03	0.03	38	76
vlees(waren) en gevogelte 15-<25g vet/10	0.02	0.03	27	54
vlees (waren (>=25 g vet/100 g)	0.03	0.05	26	52
margarine en roomboter	0.00	0.00	31	62
halvarine	0.00	0.00	24	48
olie, bak- en braadvet, frituurvet	0.00	0.00	27	54
hartige sauzen met vet	0.03	0.10	24	48
hartige sauzen zonder vet	0.00	0.00	7	14
noten en zaden	0.04	0.14	7	14
droge snacks (chips, zoutjes etc)	0.01	0.02	13	26
overige hartige snacks	0.01	0.04	17	34
vruchtensappen / -siropen	0.02	0.03	24	48
frisdranken/limonades	0.01	0.02	24	48
light frisdranken/limonades en bronwater	0.01	0.02	14	28
koffie	0.03	0.03	31	62

[1] overigen = bijdrage van overige, niet gespecificeerde productgroepen

Project : basis rapportage VCP (SAS)
Weergave: Ongewogen, vast aantal van 2 dagen, inclusief nulgebruikers
Methode : Procedure TBABS101
Tabel : Absolute bijdrage van voedingsmiddelen aan de inname van voedingsstoffen
Groep : zwangeren, 50 personen

Voedingsstof/productgroep	gemiddelde	standaard afwijking	gebruikers aantal	[%]
thee	0.04	0.05	32	64
Dag totaal	1.10	0.41	50	100
retinol equivalenten [µg]				
Overigen	251	279	50	100
melk (producten) >= 3 g vet/100 g	28	47	32	64
melk (producten) 1,5-<3 g vet/100 g	41	36	41	82
melk (producten) <1,5 g vet/100 g	5	8	28	56
kaas <= 25 g vet/100 g	7	16	9	18
kaas > 25 g vet/100 g	73	69	40	80
vlees(waren) en gevogelte <15 g vet/100	25	167	28	56
vlees(waren) en gevogelte 15-<25g vet/10	4	5	23	46
vlees (waren (>=25 g vet/100 g)	214	445	24	48
margarine en roomboter	72	104	31	62
halvarine	66	87	26	52
olie, bak- en braadvet, frituurvet	18	33	13	26
hartige sauzen met vet	18	64	22	44
hartige sauzen zonder vet	1	4	7	14
noten en zaden	0	1	5	10
droge snacks (chips, zoutjes etc)	1	1	8	16
overige hartige snacks	4	7	17	34
vruchtensappen / -siropen	1	3	5	10
light frisdranken/limonades en bronwater	2	8	3	6
Dag totaal	829	607	50	100
vitamine B1 [mg]				
Overigen	0.57	0.29	50	100
melk (producten) >= 3 g vet/100 g	0.03	0.05	33	66
melk (producten) 1,5-<3 g vet/100 g	0.07	0.07	39	78
melk (producten) <1,5 g vet/100 g	0.04	0.05	27	54
kaas <= 25 g vet/100 g	0.00	0.00	10	20
kaas > 25 g vet/100 g	0.01	0.01	40	80
vlees(waren) en gevogelte <15 g vet/100	0.14	0.18	39	78
vlees(waren) en gevogelte 15-<25g vet/10	0.05	0.09	27	54
vlees (waren (>=25 g vet/100 g)	0.04	0.07	26	52
margarine en roomboter	0.00	0.00	6	12
hartige sauzen met vet	0.06	0.16	24	48
hartige sauzen zonder vet	0.00	0.00	7	14
noten en zaden	0.02	0.05	12	24
droge snacks (chips, zoutjes etc)	0.00	0.01	10	20
overige hartige snacks	0.01	0.04	17	34
vruchtensappen / -siropen	0.04	0.08	18	36
frisdranken/limonades	0.00	0.00	1	2
light frisdranken/limonades en bronwater	0.00	0.01	3	6
koffie	0.03	0.04	31	62
Dag totaal	1.12	0.42	50	100
vitamine B2 [mg]				
Overigen	0.49	0.24	50	100
melk (producten) >= 3 g vet/100 g	0.17	0.25	33	66
melk (producten) 1,5-<3 g vet/100 g	0.44	0.40	41	82
melk (producten) <1,5 g vet/100 g	0.22	0.31	28	56
kaas <= 25 g vet/100 g	0.01	0.02	10	20
kaas > 25 g vet/100 g	0.05	0.05	40	80
vlees(waren) en gevogelte <15 g vet/100	0.07	0.08	39	78
vlees(waren) en gevogelte 15-<25g vet/10	0.04	0.05	27	54
vlees (waren (>=25 g vet/100 g)	0.04	0.06	26	52
margarine en roomboter	0.00	0.00	6	12
hartige sauzen met vet	0.01	0.02	22	44
hartige sauzen zonder vet	0.00	0.00	7	14

[1] overigen = bijdrage van overige, niet gespecificeerde productgroepen

Project : basis rapportage VCP (SAS)
Weergave: Ongewogen, vast aantal van 2 dagen, inclusief nulgebruikers
Methode : Procedure TBABS101
Tabel : Absolute bijdrage van voedingsmiddelen aan de inname van voedingsstoffen
Groep : zwangeren, 50 personen

Voedingsstof/productgroep	gemiddelde	standaard afwijking	gebruikers aantal	[%]
noten en zaden	0.00	0.01	12	24
droge snacks (chips, zoutjes etc)	0.00	0.00	15	30
overige hartige snacks	0.02	0.04	17	34
vruchtensappen / -siropen	0.01	0.02	18	36
frisdranken/limonades	0.00	0.00	1	2
light frisdranken/limonades en bronwater	0.00	0.01	3	6
koffie	0.03	0.04	31	62
thee	0.02	0.02	32	64
Dag totaal	1.62	0.58	50	100
vitamine B6 [mg]				
Overigen	0.89	0.37	50	100
melk (producten) >= 3 g vet/100 g	0.03	0.05	33	66
melk (producten) 1,5-<3 g vet/100 g	0.10	0.09	39	78
melk (producten) <1,5 g vet/100 g	0.04	0.05	27	54
kaas <= 25 g vet/100 g	0.00	0.00	9	18
kaas > 25 g vet/100 g	0.02	0.02	40	80
vlees(waren) en gevogelte <15 g vet/100	0.21	0.27	39	78
vlees(waren) en gevogelte 15-<25g vet/10	0.04	0.06	27	54
vlees (waren (>=25 g vet/100 g)	0.02	0.04	26	52
hartige sauzen met vet	0.01	0.05	16	32
hartige sauzen zonder vet	0.00	0.00	7	14
noten en zaden	0.01	0.03	9	18
droge snacks (chips, zoutjes etc)	0.03	0.07	12	24
overige hartige snacks	0.02	0.08	17	34
vruchtensappen / -siropen	0.03	0.06	22	44
frisdranken/limonades	0.00	0.01	1	2
light frisdranken/limonades en bronwater	0.00	0.01	4	8
thee	0.07	0.09	32	64
Dag totaal	1.53	0.52	50	100
vitamine D [µg]				
Overigen	0.8	0.9	47	94
melk (producten) >= 3 g vet/100 g	0.1	0.1	27	54
melk (producten) 1,5-<3 g vet/100 g	0.1	0.1	40	80
melk (producten) <1,5 g vet/100 g	0.0	0.1	26	52
kaas <= 25 g vet/100 g	0.0	0.0	9	18
kaas > 25 g vet/100 g	0.2	0.2	39	78
vlees(waren) en gevogelte <15 g vet/100	0.1	0.2	38	76
vlees(waren) en gevogelte 15-<25g vet/10	0.1	0.2	27	54
vlees (waren (>=25 g vet/100 g)	0.1	0.1	26	52
margarine en roomboter	0.6	0.8	31	62
halvarine	0.7	0.9	26	52
olie, bak- en braadvet, frituurvet	0.2	0.4	13	26
hartige sauzen met vet	0.1	0.3	18	36
droge snacks (chips, zoutjes etc)	0.0	0.0	2	4
overige hartige snacks	0.1	0.2	17	34
Dag totaal	3.2	1.8	50	100
vitamine E [mg]				
Overigen	3.9	2.3	50	100
melk (producten) >= 3 g vet/100 g	0.1	0.2	29	58
melk (producten) 1,5-<3 g vet/100 g	0.1	0.1	39	78
melk (producten) <1,5 g vet/100 g	0.0	0.0	13	26
kaas <= 25 g vet/100 g	0.0	0.0	8	16
kaas > 25 g vet/100 g	0.2	0.2	39	78
vlees(waren) en gevogelte <15 g vet/100	0.1	0.2	34	68
vlees(waren) en gevogelte 15-<25g vet/10	0.1	0.1	27	54
vlees (waren (>=25 g vet/100 g)	0.0	0.0	26	52
margarine en roomboter	1.9	2.6	31	62

[1] overigen = bijdrage van overige, niet gespecificeerde productgroepen

Project : basis rapportage VCP (SAS)
Weergave: Ongewogen, vast aantal van 2 dagen, inclusief nulgebruikers
Methode : Procedure TBABS101
Tabel : Absolute bijdrage van voedingsmiddelen aan de inname van voedingsstoffen
Groep : zwangeren, 50 personen

Voedingsstof/productgroep	gemiddelde	standaard afwijking	gebruikers aantal	[%]
halvarine	1.1	1.4	26	52
olie, bak- en braadvet, frituurvet	1.7	3.0	31	62
hartige sauzen met vet	1.0	1.7	22	44
hartige sauzen zonder vet	0.0	0.0	5	10
noten en zaden	0.2	0.5	7	14
droge snacks (chips, zoutjes etc)	0.2	0.6	10	20
overige hartige snacks	0.5	1.1	17	34
vruchtensappen / -siropen	0.3	0.6	20	40
Dag totaal	11.5	6.3	50	100
vitamine C [mg]				
Overigen	50	38	50	100
melk (producten) >= 3 g vet/100 g	1	2	27	54
melk (producten) 1,5-<3 g vet/100 g	5	5	41	82
melk (producten) <1,5 g vet/100 g	2	3	28	56
kaas <= 25 g vet/100 g	0	0	8	16
kaas > 25 g vet/100 g	0	0	39	78
vlees(waren) en gevogelte <15 g vet/100	0	1	19	38
vlees(waren) en gevogelte 15-<25g vet/10	5	8	22	44
vlees (waren (>=25 g vet/100 g)	0	1	6	12
hartige sauzen met vet	1	5	12	24
hartige sauzen zonder vet	0	1	7	14
noten en zaden	0	0	1	2
droge snacks (chips, zoutjes etc)	0	1	8	16
overige hartige snacks	0	0	5	10
vruchtensappen / -siropen	24	46	22	44
frisdranken/limonades	1	2	11	22
light frisdranken/limonades en bronwater	2	6	4	8
thee	1	2	32	64
Dag totaal	94	63	50	100

[1] overigen = bijdrage van overige, niet gespecificeerde productgroepen

Project : basis rapportage VCP (SAS)
Weergave: Gewogen, vast aantal van 2 dagen, inclusief nulgebruikers
Methode : Procedure TBABS101
Tabel : Absolute bijdrage van voedingsmiddelen aan de inname van voedingsstoffen
Groep : populatie, 6250 personen

Voedingsstof/productgroep	gemiddelde	standaard afwijking	gebruikers aantal	[%]
energie [kJ]				
melk (producten) >= 3 g vet/100 g	291	408	4098	66
melk (producten) 1,5-<3 g vet/100 g	490	527	4460	71
melk (producten) <1,5 g vet/100 g	237	350	3423	55
kaas <= 25 g vet/100 g	55	153	1304	21
kaas > 25 g vet/100 g	351	413	4184	67
vlees(waren) en gevogelte <15 g vet/100	387	420	4873	78
vlees(waren) en gevogelte 15-<25g vet/10	299	423	3010	48
vlees (waren (>=25 g vet/100 g)	318	463	3696	59
margarine en roomboter	376	495	4229	68
halvarine	151	214	3310	53
olie, bak- en braadvet, frituurvet	243	358	3588	57
hartige sauzen met vet	131	218	3034	49
hartige sauzen zonder vet	10	40	921	15
noten en zaden	121	355	1287	21
droge snacks (chips, zoutjes etc)	184	416	1834	29
overige hartige snacks	161	355	1678	27
vruchtensappen / -siropen	140	261	2628	42
frisdranken/limonades	270	450	3032	49
light frisdranken/limonades en bronwater	2	12	771	12
koffie	12	12	4417	71
thee	0	3	1	0
overigen	4910	1880	6250	100
Dag totaal	9138	2931	6250	100
energie [kcal]				
melk (producten) >= 3 g vet/100 g	70	98	4098	66
melk (producten) 1,5-<3 g vet/100 g	116	125	4460	71
melk (producten) <1,5 g vet/100 g	56	83	3423	55
kaas <= 25 g vet/100 g	13	37	1304	21
kaas > 25 g vet/100 g	85	100	4184	67
vlees(waren) en gevogelte <15 g vet/100	92	100	4873	78
vlees(waren) en gevogelte 15-<25g vet/10	72	102	3010	48
vlees (waren (>=25 g vet/100 g)	77	112	3696	59
margarine en roomboter	91	120	4229	68
halvarine	37	52	3310	53
olie, bak- en braadvet, frituurvet	59	87	3588	57
hartige sauzen met vet	32	53	3034	49
hartige sauzen zonder vet	2	10	921	15
noten en zaden	29	85	1287	21
droge snacks (chips, zoutjes etc)	44	100	1834	29
overige hartige snacks	39	85	1678	27
vruchtensappen / -siropen	33	61	2628	42
frisdranken/limonades	63	106	3032	49
light frisdranken/limonades en bronwater	1	3	771	12
koffie	3	3	4417	71
thee	0	1	1	0
overigen	1164	447	6250	100
Dag totaal	2178	700	6250	100
eiwit totaal [g]				
Overigen	32	13	6250	100
melk (producten) >= 3 g vet/100 g	3	5	4098	66
melk (producten) 1,5-<3 g vet/100 g	7	8	4460	71
melk (producten) <1,5 g vet/100 g	4	6	3409	55
kaas <= 25 g vet/100 g	1	4	1304	21
kaas > 25 g vet/100 g	5	6	4184	67
vlees(waren) en gevogelte <15 g vet/100	14	14	4873	78
vlees(waren) en gevogelte 15-<25g vet/10	5	8	3010	48
vlees (waren (>=25 g vet/100 g)	4	5	3696	59
margarine en roomboter	0	0	4153	66

[1] overigen = bijdrage van overige, niet gespecificeerde productgroepen

Project : basis rapportage VCP (SAS)
Weergave: Gewogen, vast aantal van 2 dagen, inclusief nulgebruikers
Methode : Procedure TBABS101
Tabel : Absolute bijdrage van voedingsmiddelen aan de inname van voedingsstoffen
Groep : populatie, 6250 personen

Voedingsstof/productgroep	gemiddelde	standaard afwijking	gebruikers aantal	[%]
halvarine	0	0	3187	51
olie, bak- en braadvet, frituurvet	0	0	2905	46
hartige sauzen met vet	0	1	2735	44
hartige sauzen zonder vet	0	0	921	15
noten en zaden	1	3	1287	21
droge snacks (chips, zoutjes etc)	0	1	1834	29
overige hartige snacks	2	4	1678	27
vruchtensappen / -siropen	0	1	2568	41
frisdranken/limonades	0	0	509	8
Dag totaal	79	26	6250	100
plantaardig eiwit [g]				
Overigen	25	10	6249	100
melk (producten) >= 3 g vet/100 g	0	0	452	7
melk (producten) 1,5-<3 g vet/100 g	0	0	1489	24
melk (producten) <1,5 g vet/100 g	0	0	451	7
kaas > 25 g vet/100 g	0	0	23	0
vlees(waren) en gevogelte <15 g vet/100	0	0	417	7
vlees(waren) en gevogelte 15-<25g vet/10	0	0	16	0
vlees (waren (>=25 g vet/100 g)	0	0	105	2
margarine en roomboter	0	0	2289	37
halvarine	0	0	3187	51
olie, bak- en braadvet, frituurvet	0	0	2905	46
hartige sauzen met vet	0	1	2233	36
hartige sauzen zonder vet	0	0	921	15
noten en zaden	1	3	1287	21
droge snacks (chips, zoutjes etc)	0	1	1724	28
overige hartige snacks	0	1	1305	21
vruchtensappen / -siropen	0	1	2519	40
frisdranken/limonades	0	0	509	8
Dag totaal	28	11	6249	100
dierlijk eiwit [g]				
Overigen	7	9	5830	93
melk (producten) >= 3 g vet/100 g	3	5	4097	66
melk (producten) 1,5-<3 g vet/100 g	7	8	4460	71
melk (producten) <1,5 g vet/100 g	4	6	3394	54
kaas <= 25 g vet/100 g	1	4	1295	21
kaas > 25 g vet/100 g	5	6	4184	67
vlees(waren) en gevogelte <15 g vet/100	14	14	4873	78
vlees(waren) en gevogelte 15-<25g vet/10	5	8	3010	48
vlees (waren (>=25 g vet/100 g)	4	5	3696	59
margarine en roomboter	0	0	4153	66
halvarine	0	0	3135	50
olie, bak- en braadvet, frituurvet	0	0	420	7
hartige sauzen met vet	0	0	1789	29
hartige sauzen zonder vet	0	0	108	2
droge snacks (chips, zoutjes etc)	0	0	257	4
overige hartige snacks	1	3	1678	27
vruchtensappen / -siropen	0	0	99	2
Dag totaal	52	21	6248	100
vet totaal [g]				
Overigen	25	15	6248	100
melk (producten) >= 3 g vet/100 g	4	6	4098	66
melk (producten) 1,5-<3 g vet/100 g	4	4	4460	71
melk (producten) <1,5 g vet/100 g	1	2	3379	54
kaas <= 25 g vet/100 g	1	3	1304	21
kaas > 25 g vet/100 g	7	8	4184	67
vlees(waren) en gevogelte <15 g vet/100	4	5	4873	78

[1] overigen = bijdrage van overige, niet gespecificeerde productgroepen

Project : basis rapportage VCP (SAS)
Weergave: Gewogen, vast aantal van 2 dagen, inclusief nulgebruikers
Methode : Procedure TBABS101
Tabel : Absolute bijdrage van voedingsmiddelen aan de inname van voedingsstoffen
Groep : populatie, 6250 personen

Voedingsstof/productgroep	gemiddelde	standaard afwijking	gebruikers aantal	[%]
vlees(waren) en gevogelte 15-<25g vet/10	5	8	3010	48
vlees (waren (>=25 g vet/100 g)	7	10	3696	59
margarine en roomboter	10	13	4229	68
halvarine	4	6	3310	53
olie, bak- en braadvet, frituurvet	7	10	3588	57
hartige sauzen met vet	3	5	3034	49
hartige sauzen zonder vet	0	0	246	4
noten en zaden	2	7	1287	21
droge snacks (chips, zoutjes etc)	3	6	1834	29
overige hartige snacks	3	6	1678	27
vruchtensappen / -siropen	0	0	215	3
Dag totaal	88	36	6249	100
verzadigde vetzuren [g]				
Overigen	9	6	6248	100
melk (producten) >= 3 g vet/100 g	2	4	4098	66
melk (producten) 1,5-<3 g vet/100 g	2	2	4460	71
melk (producten) <1,5 g vet/100 g	0	1	3379	54
kaas <= 25 g vet/100 g	1	2	1304	21
kaas > 25 g vet/100 g	4	5	4184	67
vlees(waren) en gevogelte <15 g vet/100	2	2	4873	78
vlees(waren) en gevogelte 15-<25g vet/10	2	3	3010	48
vlees (waren (>=25 g vet/100 g)	2	4	3696	59
margarine en roomboter	4	6	4229	68
halvarine	1	2	3310	53
olie, bak- en braadvet, frituurvet	2	4	3588	57
hartige sauzen met vet	0	1	3030	48
hartige sauzen zonder vet	0	0	32	1
noten en zaden	0	1	1287	21
droge snacks (chips, zoutjes etc)	1	2	1834	29
overige hartige snacks	1	2	1678	27
vruchtensappen / -siropen	0	0	215	3
Dag totaal	35	14	6249	100
enkelvoudig onverzadigde vetzuren [g]				
Overigen	9	6	6248	100
melk (producten) >= 3 g vet/100 g	1	2	4098	66
melk (producten) 1,5-<3 g vet/100 g	1	1	4460	71
melk (producten) <1,5 g vet/100 g	0	0	3373	54
kaas <= 25 g vet/100 g	0	1	1304	21
kaas > 25 g vet/100 g	2	2	4184	67
vlees(waren) en gevogelte <15 g vet/100	2	2	4873	78
vlees(waren) en gevogelte 15-<25g vet/10	2	3	3010	48
vlees (waren (>=25 g vet/100 g)	3	5	3696	59
margarine en roomboter	3	3	4229	68
halvarine	1	1	3310	53
olie, bak- en braadvet, frituurvet	2	3	3588	57
hartige sauzen met vet	1	2	3030	48
hartige sauzen zonder vet	0	0	246	4
noten en zaden	1	3	1287	21
droge snacks (chips, zoutjes etc)	1	3	1834	29
overige hartige snacks	1	3	1678	27
vruchtensappen / -siropen	0	0	215	3
Dag totaal	31	14	6249	100
meervoudig onverzadigde vetzuren [g]				
Overigen	5	3	6248	100
melk (producten) >= 3 g vet/100 g	0	0	4075	65
melk (producten) 1,5-<3 g vet/100 g	0	0	4458	71
melk (producten) <1,5 g vet/100 g	0	0	3353	54

[1] overigen = bijdrage van overige, niet gespecificeerde productgroepen

Project : basis rapportage VCP (SAS)
Weergave: Gewogen, vast aantal van 2 dagen, inclusief nulgebruikers
Methode : Procedure TBABS101
Tabel : Absolute bijdrage van voedingsmiddelen aan de inname van voedingsstoffen
Groep : populatie, 6250 personen

Voedingsstof/productgroep	gemiddelde	standaard afwijking	gebruikers aantal	[%]
kaas <= 25 g vet/100 g	0	0	1304	21
kaas > 25 g vet/100 g	0	0	4184	67
vlees(waren) en gevogelte <15 g vet/100	0	1	4873	78
vlees(waren) en gevogelte 15-<25g vet/10	0	1	3010	48
vlees (waren (>=25 g vet/100 g)	1	1	3696	59
margarine en roomboter	3	5	4229	68
halvarine	2	2	3271	52
olie, bak- en braadvet, frituurvet	2	4	3588	57
hartige sauzen met vet	1	2	3034	49
hartige sauzen zonder vet	0	0	108	2
noten en zaden	1	2	1287	21
droge snacks (chips, zoutjes etc)	1	1	1834	29
overige hartige snacks	0	1	1678	27
vruchtensappen / -siropen	0	0	215	3
Dag totaal	17	8	6249	100
linolzuur [g]				
Overigen	4	3	6247	100
melk (producten) >= 3 g vet/100 g	0	0	4069	65
melk (producten) 1,5-<3 g vet/100 g	0	0	4458	71
melk (producten) <1,5 g vet/100 g	0	0	3006	48
kaas <= 25 g vet/100 g	0	0	1246	20
kaas > 25 g vet/100 g	0	0	4184	67
vlees(waren) en gevogelte <15 g vet/100	0	1	4563	73
vlees(waren) en gevogelte 15-<25g vet/10	0	1	2211	35
vlees (waren (>=25 g vet/100 g)	1	1	3667	59
margarine en roomboter	3	5	4229	68
halvarine	2	2	3271	52
olie, bak- en braadvet, frituurvet	2	3	3588	57
hartige sauzen met vet	1	2	3034	49
hartige sauzen zonder vet	0	0	108	2
noten en zaden	1	2	1287	21
droge snacks (chips, zoutjes etc)	0	1	1834	29
overige hartige snacks	0	1	1678	27
vruchtensappen / -siropen	0	0	215	3
Dag totaal	14	8	6249	100
cholesterol [mg]				
Overigen	87	85	6239	100
melk (producten) >= 3 g vet/100 g	12	21	4017	64
melk (producten) 1,5-<3 g vet/100 g	9	10	4453	71
melk (producten) <1,5 g vet/100 g	1	2	2968	47
kaas <= 25 g vet/100 g	3	9	1246	20
kaas > 25 g vet/100 g	22	26	4184	67
vlees(waren) en gevogelte <15 g vet/100	26	34	4492	72
vlees(waren) en gevogelte 15-<25g vet/10	15	23	2854	46
vlees (waren (>=25 g vet/100 g)	16	26	3674	59
margarine en roomboter	6	19	4229	68
halvarine	0	3	3271	52
olie, bak- en braadvet, frituurvet	0	1	2510	40
hartige sauzen met vet	2	3	2765	44
hartige sauzen zonder vet	0	0	32	1
noten en zaden	0	0	316	5
droge snacks (chips, zoutjes etc)	1	4	1452	23
overige hartige snacks	6	15	1678	27
vruchtensappen / -siropen	0	2	36	1
Dag totaal	207	111	6248	100

[1] overigen = bijdrage van overige, niet gespecificeerde productgroepen

Project : basis rapportage VCP (SAS)
Weergave: Gewogen, vast aantal van 2 dagen, inclusief nulgebruikers
Methode : Procedure TBABS101
Tabel : Absolute bijdrage van voedingsmiddelen aan de inname van voedingsstoffen
Groep : populatie, 6250 personen

Voedingsstof/productgroep	gemiddelde	standaard afwijking	gebruikers aantal	[%]
koolhydraten totaal [g]				
Overigen	186	69	6250	100
melk (producten) >= 3 g vet/100 g	6	8	4098	66
melk (producten) 1,5-<3 g vet/100 g	14	15	4460	71
melk (producten) <1,5 g vet/100 g	9	14	3423	55
kaas <= 25 g vet/100 g	0	0	731	12
kaas > 25 g vet/100 g	0	0	383	6
vlees(waren) en gevogelte <15 g vet/100	0	1	3174	51
vlees(waren) en gevogelte 15-<25g vet/10	0	1	1403	22
vlees (waren (>=25 g vet/100 g)	0	0	3454	55
margarine en roomboter	0	0	4229	68
halvarine	0	0	3187	51
olie, bak- en braadvet, frituurvet	0	0	2498	40
hartige sauzen met vet	1	3	3034	49
hartige sauzen zonder vet	1	2	921	15
noten en zaden	1	3	1287	21
droge snacks (chips, zoutjes etc)	4	10	1834	29
overige hartige snacks	2	5	1678	27
vruchtensappen / -siropen	8	15	2628	42
frisdranken/limonades	16	26	3032	49
light frisdranken/limonades en bronwater	0	1	771	12
koffie	1	1	4417	71
thee	0	0	1	0
Dag totaal	249	84	6250	100
mono- en disacchariden [g]				
Overigen	71	38	6250	100
melk (producten) >= 3 g vet/100 g	5	7	4098	66
melk (producten) 1,5-<3 g vet/100 g	13	14	4460	71
melk (producten) <1,5 g vet/100 g	8	13	3423	55
kaas <= 25 g vet/100 g	0	0	773	12
kaas > 25 g vet/100 g	0	0	383	6
vlees(waren) en gevogelte <15 g vet/100	0	0	2316	37
vlees(waren) en gevogelte 15-<25g vet/10	0	0	344	6
vlees (waren (>=25 g vet/100 g)	0	0	2055	33
margarine en roomboter	0	0	4229	68
halvarine	0	0	3187	51
olie, bak- en braadvet, frituurvet	0	0	2107	34
hartige sauzen met vet	1	2	3034	49
hartige sauzen zonder vet	1	2	921	15
noten en zaden	0	1	1079	17
droge snacks (chips, zoutjes etc)	0	0	1616	26
overige hartige snacks	0	1	1267	20
vruchtensappen / -siropen	8	15	2628	42
frisdranken/limonades	16	26	3032	49
light frisdranken/limonades en bronwater	0	1	771	12
koffie	1	1	4417	71
thee	0	0	1	0
Dag totaal	124	53	6250	100
polysacchariden [g]				
Overigen	115	44	6250	100
melk (producten) >= 3 g vet/100 g	0	1	1266	20
melk (producten) 1,5-<3 g vet/100 g	1	2	2016	32
melk (producten) <1,5 g vet/100 g	0	1	915	15
vlees(waren) en gevogelte <15 g vet/100	0	0	1718	27
vlees(waren) en gevogelte 15-<25g vet/10	0	1	1296	21
vlees (waren (>=25 g vet/100 g)	0	0	2995	48
margarine en roomboter	0	0	837	13
halvarine	0	0	3135	50
olie, bak- en braadvet, frituurvet	0	0	520	8

[1] overigen = bijdrage van overige, niet gespecificeerde productgroepen

Project : basis rapportage VCP (SAS)
Weergave: Gewogen, vast aantal van 2 dagen, inclusief nulgebruikers
Methode : Procedure TBABS101
Tabel : Absolute bijdrage van voedingsmiddelen aan de inname van voedingsstoffen
Groep : populatie, 6250 personen

Voedingsstof/productgroep	gemiddelde	standaard afwijking	gebruikers aantal	[%]
hartige sauzen met vet	1	1	2909	47
hartige sauzen zonder vet	0	0	738	12
noten en zaden	1	3	1241	20
droge snacks (chips, zoutjes etc)	4	9	1834	29
overige hartige snacks	2	5	1678	27
vruchtensappen / -siropen	0	0	36	1
frisdranken/limonades	0	3	118	2
Dag totaal	125	48	6250	100
voedingsvezel [g]				
Overigen	19	8	6247	100
melk (producten) >= 3 g vet/100 g	0	0	380	6
melk (producten) 1,5-<3 g vet/100 g	0	1	1443	23
melk (producten) <1,5 g vet/100 g	0	0	533	9
kaas > 25 g vet/100 g	0	0	23	0
vlees(waren) en gevogelte <15 g vet/100	0	0	355	6
vlees (waren (>=25 g vet/100 g)	0	0	2	0
halvarine	0	0	60	1
hartige sauzen met vet	0	0	1960	31
hartige sauzen zonder vet	0	0	921	15
noten en zaden	0	1	1275	20
droge snacks (chips, zoutjes etc)	0	1	1834	29
overige hartige snacks	0	0	844	14
vruchtensappen / -siropen	0	0	2220	36
frisdranken/limonades	0	0	223	4
koffie	1	1	4417	71
Dag totaal	21	8	6249	100
water [g]				
Overigen	797	518	6250	100
melk (producten) >= 3 g vet/100 g	56	103	4098	66
melk (producten) 1,5-<3 g vet/100 g	179	200	4460	71
melk (producten) <1,5 g vet/100 g	95	147	3423	55
kaas <= 25 g vet/100 g	2	7	1304	21
kaas > 25 g vet/100 g	9	10	4184	67
vlees(waren) en gevogelte <15 g vet/100	40	40	4873	78
vlees(waren) en gevogelte 15-<25g vet/10	17	24	3010	48
vlees (waren (>=25 g vet/100 g)	11	16	3696	59
margarine en roomboter	3	4	4229	68
halvarine	7	9	3310	53
olie, bak- en braadvet, frituurvet	0	0	2107	34
hartige sauzen met vet	10	22	3034	49
hartige sauzen zonder vet	2	7	921	15
noten en zaden	0	1	1287	21
droge snacks (chips, zoutjes etc)	0	1	1834	29
overige hartige snacks	8	17	1678	27
vruchtensappen / -siropen	68	128	2628	42
frisdranken/limonades	117	219	3032	49
light frisdranken/limonades en bronwater	70	197	1390	22
koffie	454	449	4417	71
thee	278	377	3957	63
Dag totaal	2222	814	6250	100
alcohol [g]				
Overigen	10	18	2479	40
melk (producten) >= 3 g vet/100 g	0	0	82	1
hartige sauzen met vet	0	0	361	6
frisdranken/limonades	0	0	118	2
Dag totaal	10	18	2771	44

[1] overigen = bijdrage van overige, niet gespecificeerde productgroepen

Project : basis rapportage VCP (SAS)
Weergave: Gewogen, vast aantal van 2 dagen, inclusief nulgebruikers
Methode : Procedure TBABS101
Tabel : Absolute bijdrage van voedingsmiddelen aan de inname van voedingsstoffen
Groep : populatie, 6250 personen

Voedingsstof/productgroep	gemiddelde	standaard afwijking	gebruikers aantal	[%]
calcium [mg]				
Overigen	236	111	6250	100
melk (producten) >= 3 g vet/100 g	99	159	4098	66
melk (producten) 1,5-<3 g vet/100 g	243	273	4460	71
melk (producten) <1,5 g vet/100 g	130	200	3423	55
kaas <= 25 g vet/100 g	37	114	1304	21
kaas > 25 g vet/100 g	173	205	4184	67
vlees(waren) en gevogelte <15 g vet/100	4	5	4708	75
vlees(waren) en gevogelte 15-<25g vet/10	3	5	2863	46
vlees (waren (>=25 g vet/100 g)	3	5	3681	59
margarine en roomboter	2	3	4225	68
halvarine	2	13	3064	49
olie, bak- en braadvet, frituurvet	1	5	2892	46
hartige sauzen met vet	3	6	2934	47
hartige sauzen zonder vet	0	2	525	8
noten en zaden	3	10	1287	21
droge snacks (chips, zoutjes etc)	3	8	1802	29
overige hartige snacks	6	16	1645	26
vruchtensappen / -siropen	10	20	2628	42
frisdranken/limonades	5	10	2681	43
light frisdranken/limonades en bronwater	2	9	1329	21
koffie	15	15	4417	71
thee	14	19	3957	63
Dag totaal	994	413	6250	100
fosfor [mg]				
Overigen	669	276	6250	100
melk (producten) >= 3 g vet/100 g	74	111	4098	66
melk (producten) 1,5-<3 g vet/100 g	186	209	4460	71
melk (producten) <1,5 g vet/100 g	102	152	3423	55
kaas <= 25 g vet/100 g	29	85	1238	20
kaas > 25 g vet/100 g	115	137	4172	67
vlees(waren) en gevogelte <15 g vet/100	125	128	4867	78
vlees(waren) en gevogelte 15-<25g vet/10	43	61	2983	48
vlees (waren (>=25 g vet/100 g)	39	57	3681	59
margarine en roomboter	3	4	4225	68
halvarine	2	3	3064	49
olie, bak- en braadvet, frituurvet	1	2	1619	26
hartige sauzen met vet	6	15	2934	47
hartige sauzen zonder vet	0	2	525	8
noten en zaden	17	54	1093	17
droge snacks (chips, zoutjes etc)	11	25	1802	29
overige hartige snacks	19	45	1645	26
vruchtensappen / -siropen	9	21	2617	42
frisdranken/limonades	14	37	2681	43
light frisdranken/limonades en bronwater	5	25	1103	18
koffie	1	1	4417	71
thee	5	7	3957	63
Dag totaal	1476	483	6250	100
ijzer [mg]				
Overigen	7.2	3.0	6250	100
melk (producten) >= 3 g vet/100 g	0.0	0.1	4048	65
melk (producten) 1,5-<3 g vet/100 g	0.1	0.2	4460	71
melk (producten) <1,5 g vet/100 g	0.1	0.1	3043	49
kaas <= 25 g vet/100 g	0.0	0.0	1304	21
kaas > 25 g vet/100 g	0.0	0.0	4184	67
vlees(waren) en gevogelte <15 g vet/100	0.8	1.2	4873	78
vlees(waren) en gevogelte 15-<25g vet/10	0.5	0.7	3010	48
vlees (waren (>=25 g vet/100 g)	0.4	0.6	3696	59
margarine en roomboter	0.0	0.0	3113	50

[1] overigen = bijdrage van overige, niet gespecificeerde productgroepen

Project : basis rapportage VCP (SAS)
Weergave: Gewogen, vast aantal van 2 dagen, inclusief nulgebruikers
Methode : Procedure TBABS101
Tabel : Absolute bijdrage van voedingsmiddelen aan de inname van voedingsstoffen
Groep : populatie, 6250 personen

Voedingsstof/productgroep	gemiddelde	standaard afwijking	gebruikers aantal	[%]
halvarine	0.0	0.0	129	2
olie, bak- en braadvet, frituurvet	0.0	0.0	3120	50
hartige sauzen met vet	0.1	0.5	2918	47
hartige sauzen zonder vet	0.0	0.1	157	3
noten en zaden	0.1	0.3	1146	18
droge snacks (chips, zoutjes etc)	0.2	0.4	1802	29
overige hartige snacks	0.2	0.5	1666	27
vruchtensappen / -siropen	0.2	1.0	2613	42
frisdranken/limonades	0.0	0.0	1918	31
light frisdranken/limonades en bronwater	0.0	0.2	362	6
koffie	0.7	0.7	4417	71
thee	0.1	0.1	3957	63
Dag totaal	10.8	4.0	6250	100
haem ijzer [mg]				
Overigen	0.4	0.9	2914	47
melk (producten) <1,5 g vet/100 g	0.0	0.0	872	14
vlees(waren) en gevogelte <15 g vet/100	0.8	1.0	4873	78
vlees(waren) en gevogelte 15-<25g vet/10	0.5	0.7	3010	48
vlees (waren (>=25 g vet/100 g)	0.3	0.5	3696	59
margarine en roomboter	0.0	0.0	1008	16
olie, bak- en braadvet, frituurvet	0.0	0.0	2373	38
hartige sauzen met vet	0.0	0.0	180	3
droge snacks (chips, zoutjes etc)	0.0	0.1	194	3
overige hartige snacks	0.2	0.4	1492	24
Dag totaal	2.2	1.6	6202	99
non-haem ijzer [mg]				
Overigen	6.8	2.8	6250	100
melk (producten) >= 3 g vet/100 g	0.0	0.1	4047	65
melk (producten) 1,5-<3 g vet/100 g	0.1	0.2	4443	71
melk (producten) <1,5 g vet/100 g	0.0	0.1	2557	41
kaas <= 25 g vet/100 g	0.0	0.0	1295	21
kaas > 25 g vet/100 g	0.0	0.0	4184	67
vlees(waren) en gevogelte <15 g vet/100	0.0	0.4	485	8
vlees(waren) en gevogelte 15-<25g vet/10	0.0	0.0	16	0
vlees (waren (>=25 g vet/100 g)	0.1	0.2	1352	22
margarine en roomboter	0.0	0.0	2633	42
halvarine	0.0	0.0	129	2
olie, bak- en braadvet, frituurvet	0.0	0.0	1047	17
hartige sauzen met vet	0.1	0.5	2918	47
hartige sauzen zonder vet	0.0	0.1	157	3
noten en zaden	0.1	0.3	1146	18
droge snacks (chips, zoutjes etc)	0.2	0.4	1688	27
overige hartige snacks	0.0	0.1	1255	20
vruchtensappen / -siropen	0.2	1.0	2579	41
frisdranken/limonades	0.0	0.0	1918	31
light frisdranken/limonades en bronwater	0.0	0.2	362	6
koffie	0.7	0.7	4417	71
thee	0.1	0.1	3957	63
Dag totaal	8.6	3.3	6250	100
natrium [mg]				
Overigen	1508	978	6250	100
melk (producten) >= 3 g vet/100 g	43	65	4098	66
melk (producten) 1,5-<3 g vet/100 g	99	110	4460	71
melk (producten) <1,5 g vet/100 g	45	71	3325	53
kaas <= 25 g vet/100 g	43	118	1304	21
kaas > 25 g vet/100 g	180	215	4184	67
vlees(waren) en gevogelte <15 g vet/100	209	300	4823	77

[1] overigen = bijdrage van overige, niet gespecificeerde productgroepen

Project : basis rapportage VCP (SAS)
Weergave: Gewogen, vast aantal van 2 dagen, inclusief nulgebruikers
Methode : Procedure TBABS101
Tabel : Absolute bijdrage van voedingsmiddelen aan de inname van voedingsstoffen
Groep : populatie, 6250 personen

Voedingsstof/productgroep	gemiddelde	standaard afwijking	gebruikers aantal	[%]
vlees(waren) en gevogelte 15-<25g vet/10	83	165	2972	48
vlees (waren (>=25 g vet/100 g)	173	259	3637	58
margarine en roomboter	28	47	4229	68
halvarine	18	29	3187	51
olie, bak- en braadvet, frituurvet	15	37	2107	34
hartige sauzen met vet	75	140	3034	49
hartige sauzen zonder vet	32	115	921	15
noten en zaden	14	69	1275	20
droge snacks (chips, zoutjes etc)	48	113	1784	29
overige hartige snacks	104	234	1678	27
vruchtensappen / -siropen	7	39	2627	42
frisdranken/limonades	5	10	3032	49
light frisdranken/limonades en bronwater	6	22	1387	22
koffie	6	6	4417	71
thee	4	6	3957	63
Dag totaal	2746	1275	6250	100
kalium [mg]				
Overigen	1834	751	6250	100
melk (producten) >= 3 g vet/100 g	130	205	4098	66
melk (producten) 1,5-<3 g vet/100 g	311	348	4460	71
melk (producten) <1,5 g vet/100 g	163	251	3089	49
kaas <= 25 g vet/100 g	4	12	1304	21
kaas > 25 g vet/100 g	19	24	4184	67
vlees(waren) en gevogelte <15 g vet/100	198	203	4851	78
vlees(waren) en gevogelte 15-<25g vet/10	82	118	2986	48
vlees (waren (>=25 g vet/100 g)	51	84	3689	59
margarine en roomboter	3	4	4225	68
halvarine	0	0	3064	49
olie, bak- en braadvet, frituurvet	8	28	3110	50
hartige sauzen met vet	23	102	2934	47
hartige sauzen zonder vet	4	19	571	9
noten en zaden	29	87	1275	20
droge snacks (chips, zoutjes etc)	65	167	1832	29
overige hartige snacks	27	64	1678	27
vruchtensappen / -siropen	111	207	2628	42
frisdranken/limonades	11	31	3032	49
light frisdranken/limonades en bronwater	3	22	1375	22
koffie	349	346	4417	71
thee	23	31	3957	63
Dag totaal	3448	1101	6250	100
magnesium [mg]				
Overigen	174	74	6250	100
melk (producten) >= 3 g vet/100 g	10	16	3864	62
melk (producten) 1,5-<3 g vet/100 g	24	27	4458	71
melk (producten) <1,5 g vet/100 g	13	19	3384	54
kaas <= 25 g vet/100 g	1	4	1209	19
kaas > 25 g vet/100 g	7	8	4095	66
vlees(waren) en gevogelte <15 g vet/100	15	15	4841	77
vlees(waren) en gevogelte 15-<25g vet/10	6	9	2983	48
vlees (waren (>=25 g vet/100 g)	3	5	3661	59
margarine en roomboter	0	0	4225	68
halvarine	0	0	129	2
olie, bak- en braadvet, frituurvet	0	0	1769	28
hartige sauzen met vet	2	8	2928	47
hartige sauzen zonder vet	0	1	647	10
noten en zaden	9	27	1275	20
droge snacks (chips, zoutjes etc)	4	10	1688	27
overige hartige snacks	3	8	1640	26
vruchtensappen / -siropen	6	11	2603	42

[1] overigen = bijdrage van overige, niet gespecificeerde productgroepen

Project : basis rapportage VCP (SAS)
Weergave: Gewogen, vast aantal van 2 dagen, inclusief nulgebruikers
Methode : Procedure TBABS101
Tabel : Absolute bijdrage van voedingsmiddelen aan de inname van voedingsstoffen
Groep : populatie, 6250 personen

Voedingsstof/productgroep	gemiddelde	standaard afwijking	gebruikers aantal	[%]
frisdranken/limonades	1	4	3030	48
light frisdranken/limonades en bronwater	0	1	1226	20
koffie	28	28	4417	71
thee	3	4	3957	63
Dag totaal	311	107	6250	100
zink [mg]				
Overigen	3.6	1.6	6250	100
melk (producten) >= 3 g vet/100 g	0.3	0.5	3894	62
melk (producten) 1,5-<3 g vet/100 g	0.8	0.9	4328	69
melk (producten) <1,5 g vet/100 g	0.4	0.6	3286	53
kaas <= 25 g vet/100 g	0.1	0.4	1190	19
kaas > 25 g vet/100 g	0.8	0.9	4089	65
vlees(waren) en gevogelte <15 g vet/100	1.5	1.8	4820	77
vlees(waren) en gevogelte 15-<25g vet/10	0.9	1.3	2983	48
vlees (waren (>=25 g vet/100 g)	0.4	0.6	3661	59
margarine en roomboter	0.0	0.0	4179	67
halvarine	0.0	0.0	129	2
olie, bak- en braadvet, frituurvet	0.0	0.0	2135	34
hartige sauzen met vet	0.1	0.2	2928	47
hartige sauzen zonder vet	0.0	0.0	525	8
noten en zaden	0.1	0.4	1275	20
droge snacks (chips, zoutjes etc)	0.1	0.2	1688	27
overige hartige snacks	0.2	0.4	1640	26
vruchtensappen / -siropen	0.0	0.1	2574	41
frisdranken/limonades	0.0	0.0	2144	34
light frisdranken/limonades en bronwater	0.0	0.0	858	14
koffie	0.0	0.0	4417	71
thee	0.0	0.0	3957	63
Dag totaal	9.4	3.4	6250	100
selenium [µg]				
Overigen	20	15	6250	100
melk (producten) >= 3 g vet/100 g	1	2	3776	60
melk (producten) 1,5-<3 g vet/100 g	2	2	4307	69
melk (producten) <1,5 g vet/100 g	1	2	2869	46
kaas <= 25 g vet/100 g	0	1	1118	18
kaas > 25 g vet/100 g	2	3	4015	64
vlees(waren) en gevogelte <15 g vet/100	7	8	4642	74
vlees(waren) en gevogelte 15-<25g vet/10	2	4	2863	46
vlees (waren (>=25 g vet/100 g)	3	4	3661	59
margarine en roomboter	0	1	4179	67
halvarine	0	0	3064	49
olie, bak- en braadvet, frituurvet	0	1	2236	36
hartige sauzen met vet	0	0	2221	36
hartige sauzen zonder vet	0	0	455	7
noten en zaden	1	7	1027	16
droge snacks (chips, zoutjes etc)	0	0	1522	24
overige hartige snacks	1	2	1640	26
vruchtensappen / -siropen	0	0	872	14
frisdranken/limonades	0	0	695	11
light frisdranken/limonades en bronwater	0	0	31	0
koffie	0	0	4417	71
Dag totaal	42	20	6250	100
koper [mg]				
Overigen	0.74	0.29	6250	100
melk (producten) >= 3 g vet/100 g	0.01	0.02	3796	61
melk (producten) 1,5-<3 g vet/100 g	0.03	0.05	4307	69
melk (producten) <1,5 g vet/100 g	0.01	0.02	2874	46

[1] overigen = bijdrage van overige, niet gespecificeerde productgroepen

Project : basis rapportage VCP (SAS)
Weergave: Gewogen, vast aantal van 2 dagen, inclusief nulgebruikers
Methode : Procedure TBABS101
Tabel : Absolute bijdrage van voedingsmiddelen aan de inname van voedingsstoffen
Groep : populatie, 6250 personen

Voedingsstof/productgroep	gemiddelde	standaard afwijking	gebruikers aantal	[%]
kaas <= 25 g vet/100 g	0.00	0.01	1118	18
kaas > 25 g vet/100 g	0.01	0.01	4015	64
vlees(waren) en gevogelte <15 g vet/100	0.04	0.10	4642	74
vlees(waren) en gevogelte 15-<25g vet/10	0.02	0.03	2863	46
vlees (waren (>=25 g vet/100 g)	0.03	0.06	3661	59
margarine en roomboter	0.00	0.00	4179	67
halvarine	0.00	0.00	3064	49
olie, bak- en braadvet, frituurvet	0.00	0.00	2648	42
hartige sauzen met vet	0.01	0.06	2221	36
hartige sauzen zonder vet	0.00	0.00	525	8
noten en zaden	0.04	0.14	1079	17
droge snacks (chips, zoutjes etc)	0.01	0.04	1631	26
overige hartige snacks	0.01	0.03	1640	26
vruchtensappen / -siropen	0.01	0.03	2555	41
frisdranken/limonades	0.01	0.02	2542	41
light frisdranken/limonades en bronwater	0.00	0.01	1044	17
koffie	0.04	0.04	4417	71
thee	0.03	0.04	3957	63
Dag totaal	1.07	0.39	6250	100
retinol equivalenten [µg]				
Overigen	241	252	6220	100
melk (producten) >= 3 g vet/100 g	34	56	3988	64
melk (producten) 1,5-<3 g vet/100 g	33	36	4460	71
melk (producten) <1,5 g vet/100 g	4	17	2913	47
kaas <= 25 g vet/100 g	9	25	1237	20
kaas > 25 g vet/100 g	64	77	4172	67
vlees(waren) en gevogelte <15 g vet/100	68	598	3437	55
vlees(waren) en gevogelte 15-<25g vet/10	4	11	2368	38
vlees (waren (>=25 g vet/100 g)	220	597	3174	51
margarine en roomboter	93	127	4225	68
halvarine	75	105	3310	53
olie, bak- en braadvet, frituurvet	30	64	2091	33
hartige sauzen met vet	7	36	2173	35
hartige sauzen zonder vet	1	7	571	9
noten en zaden	0	1	267	4
droge snacks (chips, zoutjes etc)	1	6	1274	20
overige hartige snacks	3	11	1591	25
vruchtensappen / -siropen	3	27	613	10
light frisdranken/limonades en bronwater	0	2	31	0
Dag totaal	892	926	6249	100
vitamine B1 [mg]				
Overigen	0.68	0.77	6250	100
melk (producten) >= 3 g vet/100 g	0.03	0.04	4074	65
melk (producten) 1,5-<3 g vet/100 g	0.06	0.07	4327	69
melk (producten) <1,5 g vet/100 g	0.03	0.06	2966	47
kaas <= 25 g vet/100 g	0.00	0.00	1283	21
kaas > 25 g vet/100 g	0.01	0.02	4184	67
vlees(waren) en gevogelte <15 g vet/100	0.15	0.20	4866	78
vlees(waren) en gevogelte 15-<25g vet/10	0.05	0.09	2986	48
vlees (waren (>=25 g vet/100 g)	0.06	0.11	3689	59
margarine en roomboter	0.00	0.00	1000	16
hartige sauzen met vet	0.05	0.14	1990	32
hartige sauzen zonder vet	0.00	0.01	571	9
noten en zaden	0.02	0.06	1287	21
droge snacks (chips, zoutjes etc)	0.01	0.02	1465	23
overige hartige snacks	0.01	0.03	1645	26
vruchtensappen / -siropen	0.03	0.06	2063	33
frisdranken/limonades	0.00	0.00	118	2
light frisdranken/limonades en bronwater	0.00	0.00	31	0

[1] overigen = bijdrage van overige, niet gespecificeerde productgroepen

Project : basis rapportage VCP (SAS)
Weergave: Gewogen, vast aantal van 2 dagen, inclusief nulgebruikers
Methode : Procedure TBABS101
Tabel : Absolute bijdrage van voedingsmiddelen aan de inname van voedingsstoffen
Groep : populatie, 6250 personen

Voedingsstof/productgroep	gemiddelde	standaard afwijking	gebruikers aantal	[%]
koffie	0.05	0.05	4417	71
thee	0.00	0.05	1	0
Dag totaal	1.23	0.85	6250	100
vitamine B2 [mg]				
Overigen	0.53	0.25	6250	100
melk (producten) >= 3 g vet/100 g	0.15	0.24	4074	65
melk (producten) 1,5-<3 g vet/100 g	0.35	0.39	4460	71
melk (producten) <1,5 g vet/100 g	0.19	0.30	3089	49
kaas <= 25 g vet/100 g	0.01	0.03	1283	21
kaas > 25 g vet/100 g	0.04	0.06	4184	67
vlees(waren) en gevogelte <15 g vet/100	0.08	0.16	4866	78
vlees(waren) en gevogelte 15-<25g vet/10	0.03	0.05	2986	48
vlees (waren (>=25 g vet/100 g)	0.05	0.08	3683	59
margarine en roomboter	0.00	0.00	1000	16
hartige sauzen met vet	0.00	0.01	2381	38
hartige sauzen zonder vet	0.00	0.01	571	9
noten en zaden	0.01	0.02	1287	21
droge snacks (chips, zoutjes etc)	0.00	0.01	1755	28
overige hartige snacks	0.01	0.03	1645	26
vruchtensappen / -siropen	0.01	0.06	2060	33
frisdranken/limonades	0.00	0.01	119	2
light frisdranken/limonades en bronwater	0.00	0.00	31	0
koffie	0.05	0.05	4417	71
thee	0.01	0.06	3957	63
Dag totaal	1.54	0.59	6250	100
vitamine B6 [mg]				
Overigen	1.00	0.49	6250	100
melk (producten) >= 3 g vet/100 g	0.03	0.05	4074	65
melk (producten) 1,5-<3 g vet/100 g	0.08	0.09	4327	69
melk (producten) <1,5 g vet/100 g	0.04	0.08	2967	47
kaas <= 25 g vet/100 g	0.00	0.01	1235	20
kaas > 25 g vet/100 g	0.01	0.02	4184	67
vlees(waren) en gevogelte <15 g vet/100	0.19	0.24	4865	78
vlees(waren) en gevogelte 15-<25g vet/10	0.04	0.07	2986	48
vlees (waren (>=25 g vet/100 g)	0.04	0.06	3689	59
margarine en roomboter	0.00	0.00	20	0
hartige sauzen met vet	0.01	0.03	1116	18
hartige sauzen zonder vet	0.00	0.01	571	9
noten en zaden	0.02	0.05	1092	17
droge snacks (chips, zoutjes etc)	0.04	0.11	1600	26
overige hartige snacks	0.02	0.05	1645	26
vruchtensappen / -siropen	0.02	0.05	2404	38
frisdranken/limonades	0.00	0.03	122	2
light frisdranken/limonades en bronwater	0.00	0.00	108	2
thee	0.05	0.10	3957	63
Dag totaal	1.58	0.63	6250	100
vitamine D [µg]				
Overigen	0.9	1.4	5945	95
melk (producten) >= 3 g vet/100 g	0.1	0.1	3809	61
melk (producten) 1,5-<3 g vet/100 g	0.1	0.1	4346	70
melk (producten) <1,5 g vet/100 g	0.0	0.1	2474	40
kaas <= 25 g vet/100 g	0.0	0.1	1160	19
kaas > 25 g vet/100 g	0.1	0.2	4095	66
vlees(waren) en gevogelte <15 g vet/100	0.1	0.2	4617	74
vlees(waren) en gevogelte 15-<25g vet/10	0.1	0.1	2868	46
vlees (waren (>=25 g vet/100 g)	0.1	0.2	3661	59
margarine en roomboter	0.8	1.1	4179	67

[1] overigen = bijdrage van overige, niet gespecificeerde productgroepen

Project : basis rapportage VCP (SAS)
Weergave: Gewogen, vast aantal van 2 dagen, inclusief nulgebruikers
Methode : Procedure TBABS101
Tabel : Absolute bijdrage van voedingsmiddelen aan de inname van voedingsstoffen
Groep : populatie, 6250 personen

Voedingsstof/productgroep	gemiddelde	standaard afwijking	gebruikers aantal	[%]
halvarine	0.8	1.1	3310	53
olie, bak- en braadvet, frituurvet	0.4	0.7	2107	34
hartige sauzen met vet	0.0	0.2	1946	31
hartige sauzen zonder vet	0.0	0.0	32	1
droge snacks (chips, zoutjes etc)	0.0	0.0	281	4
overige hartige snacks	0.1	0.2	1640	26
Dag totaal	3.7	2.3	6249	100
vitamine E [mg]				
Overigen	4.1	2.3	6250	100
melk (producten) >= 3 g vet/100 g	0.1	0.3	3857	62
melk (producten) 1,5-<3 g vet/100 g	0.1	0.1	4300	69
melk (producten) <1,5 g vet/100 g	0.0	0.1	1928	31
kaas <= 25 g vet/100 g	0.0	0.1	1120	18
kaas > 25 g vet/100 g	0.2	0.2	4087	65
vlees(waren) en gevogelte <15 g vet/100	0.1	0.3	4104	66
vlees(waren) en gevogelte 15-<25g vet/10	0.1	0.1	2862	46
vlees (waren (>=25 g vet/100 g)	0.0	0.1	3559	57
margarine en roomboter	2.6	4.1	4225	68
halvarine	1.3	1.9	3310	53
olie, bak- en braadvet, frituurvet	1.7	3.2	3522	56
hartige sauzen met vet	0.7	1.6	2163	35
hartige sauzen zonder vet	0.0	0.0	455	7
noten en zaden	0.3	0.9	1079	17
droge snacks (chips, zoutjes etc)	0.3	0.9	1463	23
overige hartige snacks	0.5	1.5	1640	26
vruchtensappen / -siropen	0.2	0.7	2243	36
thee	0.0	0.3	1	0
Dag totaal	12.5	6.6	6250	100
vitamine C [mg]				
Overigen	50	40	6223	100
melk (producten) >= 3 g vet/100 g	1	2	3547	57
melk (producten) 1,5-<3 g vet/100 g	4	4	4455	71
melk (producten) <1,5 g vet/100 g	2	3	3050	49
kaas <= 25 g vet/100 g	0	0	1042	17
kaas > 25 g vet/100 g	0	0	4060	65
vlees(waren) en gevogelte <15 g vet/100	1	3	2378	38
vlees(waren) en gevogelte 15-<25g vet/10	4	7	1974	32
vlees (waren (>=25 g vet/100 g)	0	1	1229	20
margarine en roomboter	0	0	20	0
hartige sauzen met vet	1	3	1086	17
hartige sauzen zonder vet	0	1	525	8
noten en zaden	0	0	344	6
droge snacks (chips, zoutjes etc)	1	2	1271	20
overige hartige snacks	0	1	548	9
vruchtensappen / -siropen	14	29	2277	36
frisdranken/limonades	1	4	935	15
light frisdranken/limonades en bronwater	0	3	127	2
thee	1	2	3957	63
Dag totaal	79	51	6250	100

[1] overigen = bijdrage van overige, niet gespecificeerde productgroepen

blanco pagina

Figuur 1 Procentuele bijdrage van enkele subgroepen voedingsmiddelen (differentiatie naar vetgehalte en type dranken) aan de inname van energie en enkele voedingsstoffen

(berekening gebaseerd op overall bijdrage)

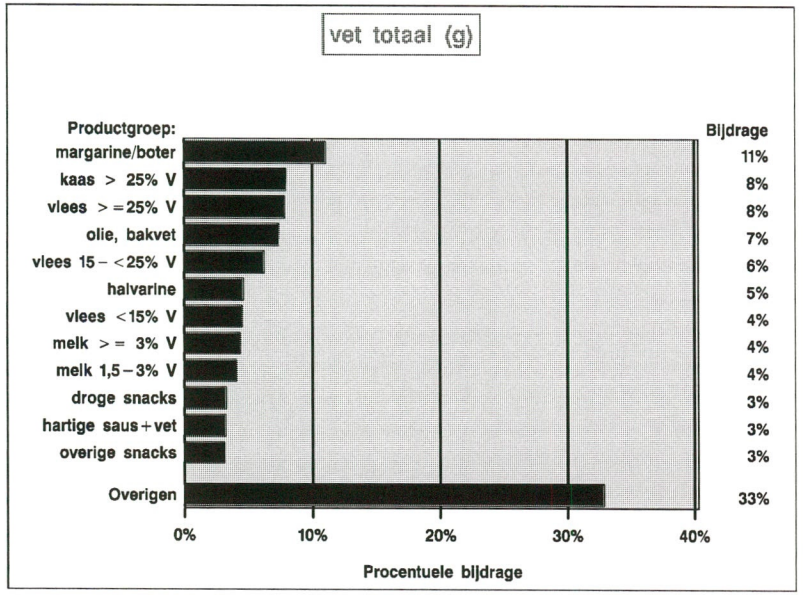
vet totaal (g)
Productgroep:
Bijdrage
margarine/boter 11%
kaas > 25% V 8%
vlees >=25% V 8%
olie, bakvet 7%
vlees 15-<25% V 6%
halvarine 5%
vlees <15% V 4%
melk >= 3% V 4%
melk 1,5-3% V 4%
droge snacks 3%
hartige saus+vet 3%
overige snacks 3%
Overigen 33%
0%
10%
20%
30%
40%
Procentuele bijdrage

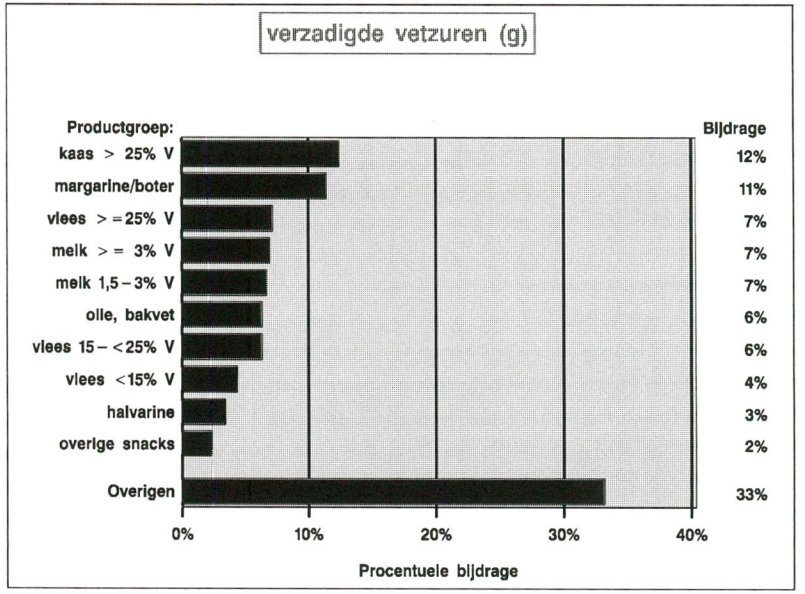
verzadigde vetzuren (g)
Productgroep:
Bijdrage
kaas > 25% V 12%
margarine/boter 11%
vlees >=25% V 7%
melk >= 3% V 7%
melk 1,5-3% V 7%
olie, bakvet 6%
vlees 15-<25% V 6%
vlees <15% V 4%
halvarine 3%
overige snacks 2%
Overigen 33%
0%
10%
20%
30%
40%
Procentuele bijdrage

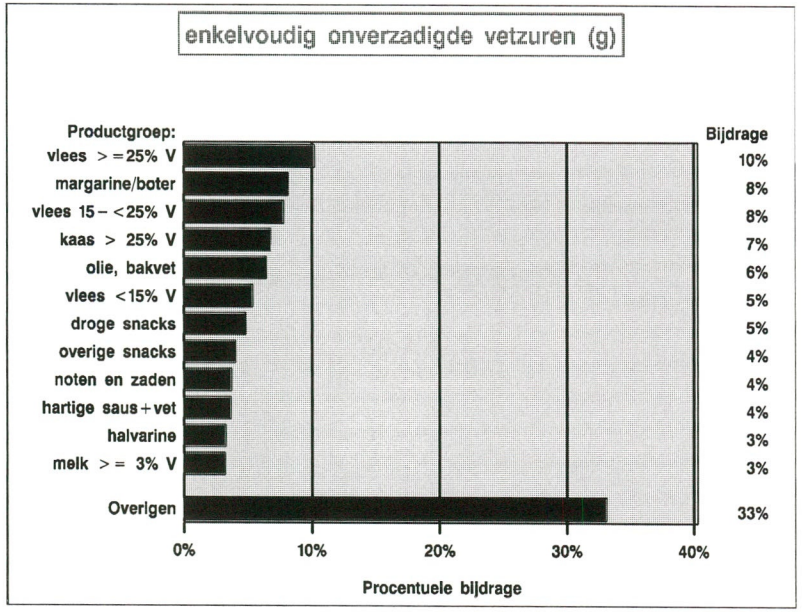
enkelvoudig onverzadigde vetzuren (g)
Productgroep:
Bijdrage
vlees >=25% V 10%
margarine/boter 8%
vlees 15-<25% V 8%
kaas > 25% V 7%
olie, bakvet 6%
vlees <15% V 5%
droge snacks 5%
overige snacks 4%
noten en zaden 4%
hartige saus+vet 4%
halvarine 3%
melk >= 3% V 3%
Overigen 33%
0%
10%
20%
30%
40%
Procentuele bijdrage

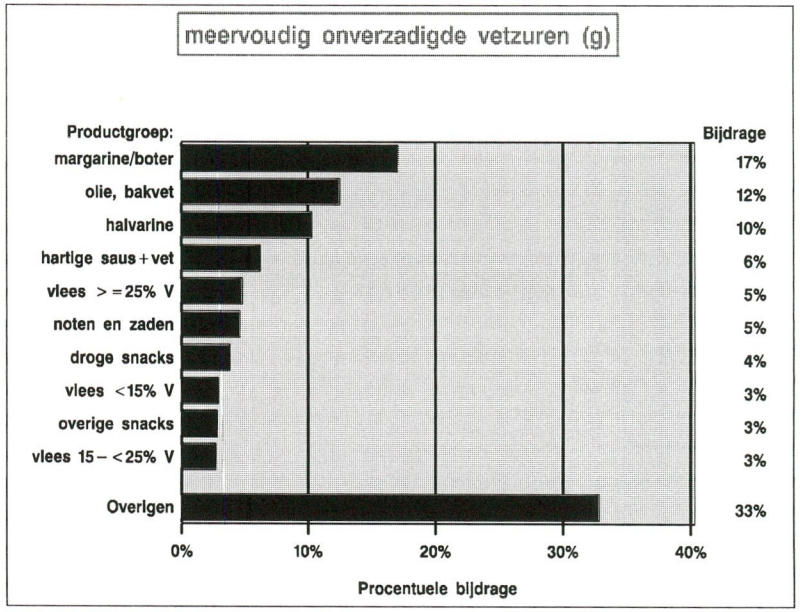
meervoudig onverzadigde vetzuren (g)
Productgroep:
Bijdrage
margarine/boter 17%
olie, bakvet 12%
halvarine 10%
hartige saus+vet 6%
vlees >=25% V 5%
noten en zaden 5%
droge snacks 4%
vlees <15% V 3%
overige snacks 3%
vlees 15-<25% V 3%
Overigen 33%
0%
10%
20%
30%
40%
Procentuele bijdrage

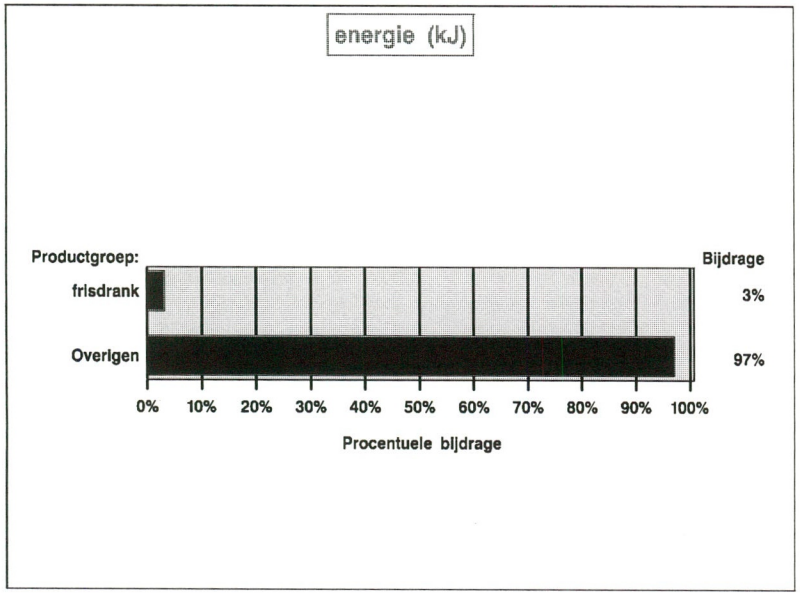
energie (kJ)
Productgroep:
Bijdrage
frisdrank
3%
Overigen
97%
0%
10%
20%
30%
40%
50%
60%
70%
80%
90%
100%
Procentuele bijdrage

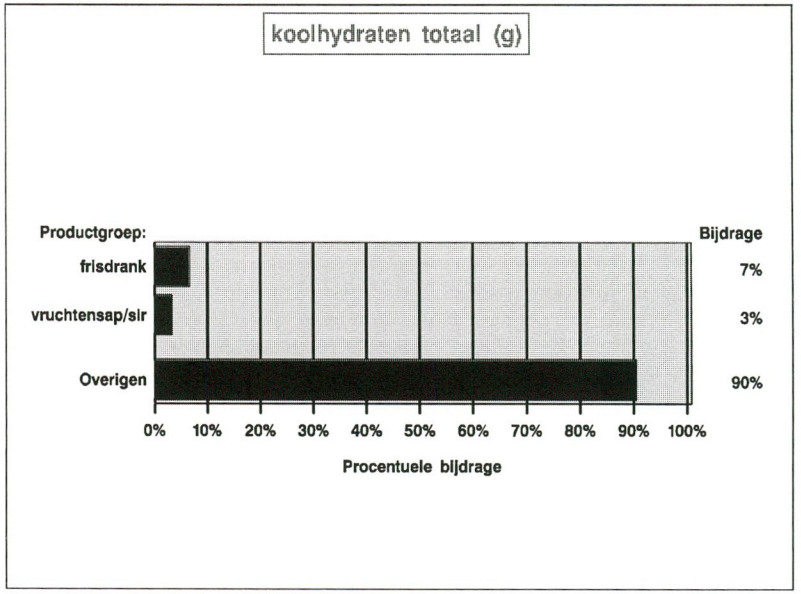
koolhydraten totaal (g)
Productgroep:
Bijdrage
frisdrank
7%
vruchtensap/sir
3%
Overigen
90%
0%
10%
20%
30%
40%
50%
60%
70%
80%
90%
100%
Procentuele bijdrage

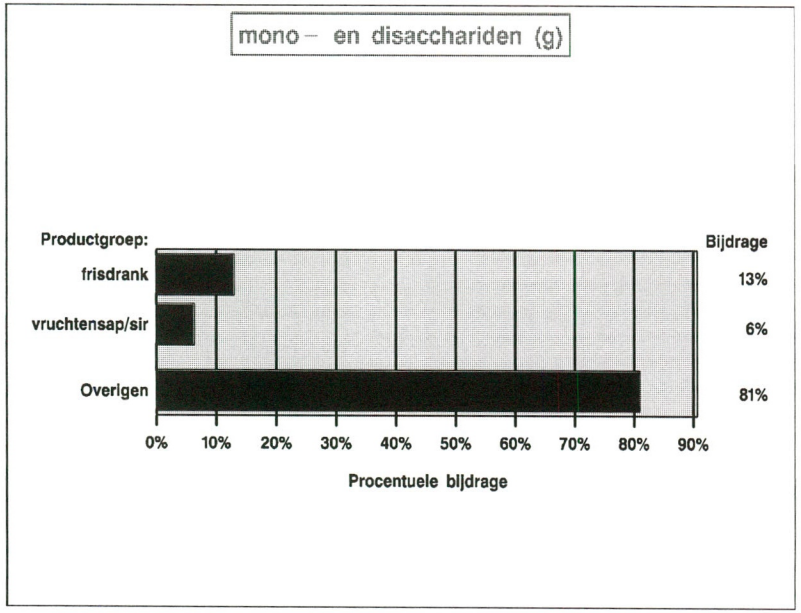
mono – en disacchariden (g)
Productgroep:
Bijdrage
frisdrank
13%
vruchtensap/sir
6%
Overigen
81%
0%
10%
20%
30%
40%
50%
60%
70%
80%
90%
Procentuele bijdrage

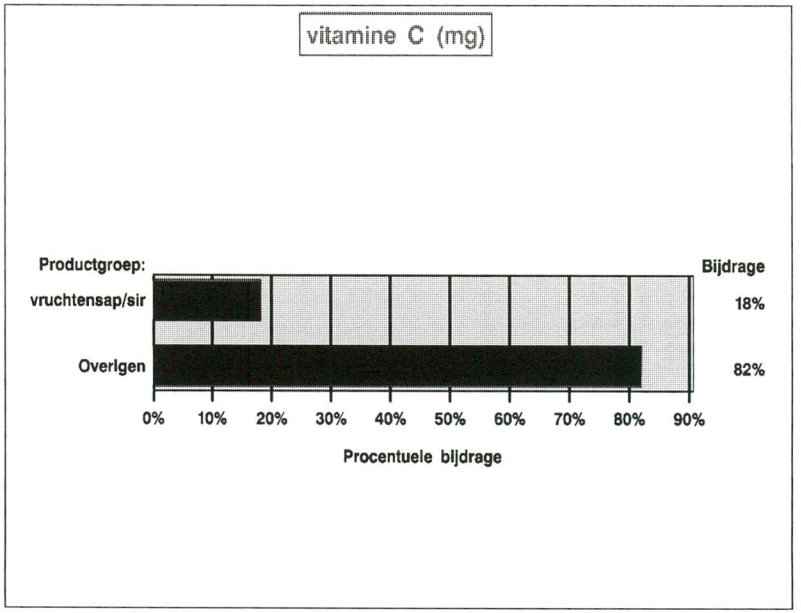
vitamine C (mg)
Productgroep:
Bijdrage
vruchtensap/sir
18%
Overigen
82%
0%
10%
20%
30%
40%
50%
60%
70%
80%
90%
Procentuele bijdrage

blauwe pagina

dubbelzydig

Bijlage 1 Samenstelling van groepen voedingsmiddelen

De productgroep bevat de volgende categorieen:

Groep : 4 Opgesplitste productgroepen basisrapport

Categorie:

1	melk (producten) >= 3 g vet/100 g
2	melk (producten) 1,5-<3 g vet/100 g
3	melk (producten) <1,5 g vet/100 g
4	kaas <= 25 g vet/100 g
5	kaas > 25 g vet/100 g
6	vlees(waren) en gevogelte <15 g vet/100
7	vlees(waren) en gevogelte 15-<25g vet/10
8	vlees (waren (>=25 g vet/100 g)
9	margarine en roomboter
10	halvarine
11	olie, bak- en braadvet, frituurvet
12	hartige sauzen met vet
13	hartige sauzen zonder vet
14	noten en zaden
15	droge snacks (chips, zoutjes etc)
16	overige hartige snacks
17	vruchtensappen / -siropen
18	frisdranken/limonades
19	light frisdranken/limonades en bronwater
20	koffie
21	thee

Categorie: 1 melk (producten) >= 3 g vet/100 g
product:

0270	Melk rauwe
0271	Melk koffie- volle mov verrijkt fles Bec
0275	Melk koffie- halfvol linolzuurverrijkt f
0278	Yoghurt volle pak/fles
0279	Melk volle pak/fles
0280	Melk koffie- volle pak/fles
0283	Room half- fles
0285	Melk koffie- halfvolle pak/fles
0288	Pap havermout- pak/fles
0293	Room koffie- fles
0296	Melkpoeder volle pak
0297	Melk moeder-
0299	Room slag- pak
0300	Yoghurt volle Bulgaarse pak/kuip
0302	IJs consumptie-
0303	IJs room-
0306	Kwark halfvolle pak/kuip
0307	Kwark volle pak/kuip
0485	IJs Conotop
0554	Creamer koffie- pot Licht en Romig DE
0555	Topping met suiker opgeklopt Klop-Klop
0767	Mousse chocolade- kuip Jacky
0786	Pudding chipolata- kuip
0812	Room zure pak Mona
0917	Kwark vruchten- halfvolle kuip Jacky
0926	IJs room- pak z suiker Ton Puts
0996	IJs room- pak z suiker Cor Nelis
1002	IJs pak z suiker Ton Puts
1008	Toetje met room kuip Mona
1085	Melkpoeder halfvolle instant blik
1313	Umer kuip Coberco
1469	Room banketbakkers- gele room
1503	Room garde- 25% vet onbereid
1791	Spuitroom bus
1808	Creme fraiche
1829	Yoghurt Vifit volle naturel, Mona
9654	Multivit ijs met vitaminen

Categorie: 2 melk (producten) 1,5-<3 g vet/100 g
product:

0272	Melk chocolade- volle pak/fles
0276	Vla chocolade- volle pak/fles
0282	Vla vanille- volle pak/fles
0286	Melk halfvolle pak/fles
0298	Pap rijste- pak/fles
0532	Pudding chocolade- pak/beker
0736	Pudding vanille- kuip Mona
0862	Milkshake
0863	Yoghurt volle met vruchten pak Mona
0915	Pudding chocolade- met saus kuip Mona
0933	Pudding caramel- kuip Jacky
0940	Pudding vanille- met aardbeiensaus kuip
1336	Babyvoeding zuivelhapje m fruit 8 mnd Ol
1464	Melk chocolade- halfvolle
1502	Yoghurt halfvolle
1719	Melk Calcium plus
1720	Vla overige smaken
1722	Pap griesmeel-
1830	Yoghurt Vifit met vruchten, Mona
1831	Yoghurtdrank Vifit halfvolle naturel
1832	Yoghurtdrank Vifit met vruchtensap, Mona

Categorie: 3 melk (producten) <1,5 g vet/100 g
product:

0273	Melk chocolade- magere pak/fles
0274	Creamer koffie- pot Completa Friesland
0284	Yoghurt magere met vruchten pak/fles
0287	Hangop
0289	Melk karne- pak/fles
0290	Pap karnemelkse- pak/fles
0294	Melk magere pak/fles
0295	Melkpoeder magere pak
0301	Yoghurt magere pak/fles
0305	Kwark magere pak/kuip
0477	Vla vanille- magere pak Friesland Frico
0478	Vla chocolade- magere pak Friesland Fric
0479	Melk karne- met vruchten pak/fles
0657	Yoghurtdrank pak Yokidrink
0720	Kwark magere met vruchten pak/kuip Mona
0912	Pudding frambozen- met bessensaus kuip M
0916	Yoghurt Bulgaarse magere pak Mona
0931	Kwark vruchten- magere kuip Jacky
0938	Pudding griesmeel- met rode bessensap
1474	IJs water- op vruchtenbasis
1504	Dessert yoghurt- light met zoetstof
1721	Yoghurt vanille halfvolle
1813	Yakult
1825	Yoghurt Fisiq mager, naturel pak, Mona
1826	Yoghurt, Fisiq magere met vruchten, Mona
1827	Yoghurtdrank Fisiq magere naturel, Mona
1828	Yoghurtdrank Fisiq magere met vruchten
1833	Yoghurt magere met vruchten zonder suike
1834	Yoghurtdrank met vruchtensap zonder suik
9601	Milk & Fruit melkdranken, Coberco
9603	Fris & Fit, Yoghurt-opkikker, Melkunie
9648	Campina Fruitpower
9651	Fruitality drinkyoghurt
9660	Crazy milk aardbei, Coberco

Categorie: 4 kaas <= 25 g vet/100 g
product:

0304	Kaas strooi- Zwitserse pak
0511	Kaas Edammer 40+
0512	Kaas 40+ korstloze
0514	Kaas Leidse 20+ fabriekskaas
0515	Kaas smeer- volvet 48+ pak/kuip
0516	Kaas smeer- 40+ pak/kuip
0517	Kaas smeer- 20+ pak/kuip
0556	Kaas camembert 45+
0593	Kaas brie 50+
0654	Kaas cottage cheese kuip Gervais Danone
0716	Kaas Saint Paulin
0721	Kaas Limburgse
0804	Kaas Schape-
0927	Kaas 20+ Na-
0928	Kaas 40+ Na-
1103	Kaas smeer- 30+
1104	Kaas rook-
1363	Kaas schape- mager Turks
1382	Kaas 30+ jong belegen Linera
1385	Kaasprodukt met plantaardige olie kuipje
1489	Kaas verse light 8% vet
1650	Kaas geite- verse naturel pakje
1723	Kaas 20+
1727	Kaas 20+ korstloze
9644	Smeerkaas Mister Cheez Frico

Categorie: 5 kaas > 25 g vet/100 g
product:

0513	Kaas Goudse 48+
0714	Kaas roquefort
0715	Kaas room- 60+
0718	Kaas Parmezaanse
0719	Kaas room- zachte pak Mon Chou
0722	Kaas gruyere
0724	Kaas emmenthaler
0725	Kaas cheddar
0726	Kaas bluefort
0728	Kaas room- zachte pak Boursin
0881	Kaas maaslander 48+
0882	Kaas kernhemmer 60+
0883	Kaas amsterdammer 48+
1108	Kaas rambol
1109	Kaas smeer- Kiri
1110	Kaas stilton
1112	Kaas texelaar
1113	Kaas 48+ Na-
1302	Kaas room- zachte pak Paturain
1362	Kaas schape- vet Turks
1386	Kaasprodukt met plantaardige olie snijdb
1487	Kaas brie 60+
1490	Kaasprodukt m plantaardige olie 48+ snij
1724	Kaas 50+
1725	Kaas Maasdam 45+
1726	Kaas 40+ Leidse/Friese nagel-
1809	Kaas 45+

Categorie: 6 vlees(waren) en gevogelte <15 g vet/100 g
product:

0094	Nier rauw
0095	Paardevlees rauw
0105	Kalfshersenen rauw
0107	Haas rauw
0108	Kip met vel rauw
0109	Konijn tam rauw
0320	Fazant rauw
0328	Ham rauwe
0330	Kalkoen rauw
0333	Runderlever gekookt
0334	Varkenslever gekookt
0339	Ree wild rauw
0340	Runderrookvlees
0475	Kippelever rauw
0643	Casselerrib gerookt/gekookt
0698	Rundvlees gezouten rauw
0784	Ham achter-
0785	Ham schouder-
0810	Filet amÚricain
0908	Soepballetjes blik
1172	Vleeswaren 10-20 g vet
1211	Vleeswaren < 10 g vet
1305	Kip zonder vel rauw
1317	Kip/bout zonder vel gegrild
1375	Kofte rundergehakt Turks bereid
1376	Kofte schapegehakt Turks bereid
1390	Gehaktbal- runder met ei bereid
1392	Kipfilet bereid
1400	Runderbiefstuk rauw
1401	Runderbiefstuk van de haas rauw

Categorie:	6	vlees(waren) en gevogelte <15 g vet/100 g
product:		
	1402	Runderentrec¶te rauw
	1404	Runder bak- en braadlappen rauw
	1406	Runderklapstuk rauw
	1407	Runderlever rauw
	1408	Runderpoulet rauw
	1409	Runderlenderollade rauw
	1410	Runderrosbief rauw
	1411	Runderschenkel rauw
	1412	Runderriblappen rauw
	1413	Runder doorregen lappen rauw
	1414	Rundersucadelappen rauw
	1415	Rundertartaar rauw
	1416	Rundertong rauw
	1418	Varkensfiletlappen/ribkarbonade rauw
	1419	Varkensfricandeau rauw
	1420	Varkenshamlappen rauw
	1421	Gehakt varkens- rauw
	1422	Varkenshaas rauw
	1423	Varkenshamschijf rauw
	1424	Varkenshaaskarbonade rauw
	1425	Varkenshals/schouderkarbonade rauw
	1426	Varkenslever rauw
	1428	Varkensnasivlees rauw
	1429	Varkensoester rauw
	1430	Schouderlappen onbereid
	1437	Vink blinde kalfs- rauw
	1438	Kalfsfricandeau rauw
	1443	Lamsbout rauw
	1444	Gehakt lams- rauw
	1447	Lamsschouder rauw
	1536	Runderbiefstuk bereid
	1538	Runderentrec¶te zonder vetrand bereid
	1539	Runderbaklappen bereid
	1540	Gehakt runder- rul bereid
	1543	Runderpoulet bereid
	1544	Runderrrollade bereid
	1545	Runderrosbief bereid
	1546	Runderschenkel bereid
	1547	Runderriblappen bereid
	1549	Rundersucadelappen bereid
	1550	Rundertartaar bereid
	1552	Varkensfiletlappen bereid
	1553	Varkensfricandeau bereid
	1554	Varkenshamlappen bereid
	1556	Varkenshaas bereid
	1558	Varkenshaaskarbonade bereid
	1560	Varkenslever bereid
	1562	Varkensnasivlees bereid
	1570	Kalfsentrecote bereid
	1571	Vink blinde bereid
	1572	Kalfsfricandeau bereid
	1576	Gehakt lams- bereid
	1601	Gehakt runder- z ei bereid
	1633	Kip met vel bereid
	1634	Kipfilet rauw
	1635	Kip zonder vel bereid
	1641	Kiprollade bereid
	1642	Kiprollade rauw
	1643	Kip nuggets bereid in oven
	1646	Varkenslappen bereid

Categorie:	6	vlees(waren) en gevogelte <15 g vet/100 g
product:		
	1647	Varkensribkarbonade bereid
	1663	Rundvlees <5 g vet rauw
	1664	Rundvlees >5 g vet rauw
	1665	Rundvlees <10 g vet bereid
	1666	Rundvlees >10 g vet bereid
	1667	Varkensvlees <5 g vet rauw
	1668	Varkensvlees 5-14 g vet onbereid
	1670	Varkensvlees <10 g vet bereid
	1671	Varkensvlees 10-19 g vet bereid
	1673	Kalfsvlees <5 g vet rauw
	1674	Kalfsvlees >5 g vet rauw
	1675	Lamsvlees gemiddeld rauw
	1772	Varkensfricandeau gebraden
	1776	Ham achter- gegrild
	1777	Ham been-
	1788	Varkensribkarbonade rauw
	1789	Varkensschnitzel ongepaneerd bereid
	1790	Varkensschnitzel ongepaneerd rauw

Categorie:	7	vlees(waren) en gevogelte 15-<25g vet/100 g
product:		
	0319	Corned beef
	0344	Vleeswaren gem
	1306	Kip soep- met vel rauw
	1326	Gehakt hoh rul gebakken
	1368	Salam droge worst Turks
	1405	Gehakt runder- rauw
	1417	Varkensbraadworst rauw
	1427	Varkenskrabbetjes rauw
	1431	Vink sla- rauw
	1434	Gehakt hoh rauw
	1435	Hamburger rauw
	1445	Lamskarbonade rauw
	1548	Runder doorregen lappen bereid
	1551	Varkensbraadworst bereid
	1555	Varkensgehakt bereid
	1559	Varkensschouderkarbonade bereid
	1561	Varkenskrabbetjes bereid
	1564	Varkensschouderlappen bereid
	1565	Vink sla- bereid
	1568	Gehaktbal hoh bereid
	1569	Hamburger bereid
	1575	Lamsbout bereid
	1578	Lamszadel bereid
	1579	Lamsschouder bereid
	1644	Kip nuggets bereid in frituurvet
	1645	Kipburger gepaneerd bereid
	1660	Vleeswaren Na- 20-30 g vet
	1669	Varkensvlees >15 g vet rauw
	1672	Varkensvlees >19 g vet bereid
	1773	Zure zult
	1774	Worst tonge
	1775	Spek ontbijt- gegrild

Categorie:	8	vlees (waren) >=25 g vet/100 g
product:		
	0099	Schapevlees rauw
	0106	Eend rauw
	0324	Worst rook- gekookt
	0335	Pastei lever-

Categorie: 8 vlees (waren) >=25 g vet/100 g (vervolg)
product:

0336 Luncheon meat blik
0338 Pekelvlees
0343 Spek vers vet rauw
0566 Worst knak- blik
0567 Worst boterham-
0568 Worst bloed-
0638 Worst cervelaat-
0639 Spek ontbijt-
0640 Worst lever-
0641 Bacon
0642 PÔtÚ
0701 Worst cervelaat-
0782 Worst thee-
0783 Worst paling-
0796 Worstsoorten gem
1152 Worst salami
1155 Gehakt gebraden
1162 Worst gekookte
1171 Vleeswaren 20-30 g vet
1238 Worst lever- hausmacher
1239 Worst smeerlever-
1297 Spek vers bereid
1367 Suþuk droge worst Turks
1391 Spek mager bereid
1432 Speklap zonder zwoerd rauw
1566 Speklap zonder zwoerd bereid
1567 Speklap met zwoerd bereid
1577 Lamskarbonade bereid
1771 Leverkaas/Berliner

Categorie: 9 margarine en roomboter
product:

0310 Boter ongezouten
0318 Margarine 40-60 g linolz 0-50 mg chol ku
0325 Margarine 0-20 g linolz 0-300 mg chol pa
0631 Margarine 0-20 g linolz 0-50 mg chol pak
0632 Margarine 20-40 g linolz 0-50 mg chol ku
0879 Boter gezouten
1472 CrÞme au beurre
1529 Margarineprodukt <80% vet laag verzadigd
1530 Boter halfvolle kuip
1580 Margarineprodukt <80% vet kuip
1799 Elmer halfvol

Categorie: 10 halvarine
product:

0316 Halvarine <20 g lin 25-150 mg chol
0909 Halvarine 0-20 g linolz 0-25 mg chol
1527 Halvarineprodukt <40% vet kuip
1797 Halvarineproduct 0-5% vet
1798 Halvarineproduct >5-20% vet
9646 Blue band Calcium

Categorie: 11 olie, bak- en braadvet, frituurvet
product:

0308 Olie arachide-
0309 Vet bak- en braad- 50-300 mg chol
0312 Olie mais-
0313 Olie soja-
0314 Vet varkens- uitgesmolten

Categorie: 11 olie, bak- en braadvet, frituurvet (vervolg)
product:

0315 Vet rund- uitgesmolten
0317 Olie zonnebloem-
0601 Olie olijf-
0606 Olie Becel-
0607 Olie saffloer-
0608 Olie maiskiem-
0732 Vet bak- en braad- 0-50 mg chol
0880 Smeltjus
0905 Vet frituur- 50-300 mg chol
0907 Vet frituur- 0-50 mg chol
1379 Vet frituur- 40-60 g lin 0-50 mg Becel
1525 Vet bak- en braad- pak Reform
1526 Vet frituur- dierlijk en plantaardig vet
1800 Vet bak- en braad- >20-40 g linolzuur
1801 Vet bak- en braad- vloeibaar

Categorie: 12 hartige sauzen met vet
product:

0437 Saus cocktail- 25% olie
0451 Mayonaise 80% vet
0454 Piccalilly
0458 Saus sla- 25% olie CalvÚ
0465 Saus frites- 25% olie CalvÚ
0466 Saus frites- 35% olie CalvÚ
0549 Saus kerrie- 25% olie CalvÚ
0550 Saus satÚ- onbereid CalvÚ
0552 Saus sla- slaslank 5% olie CalvÚ
0553 Dressing 50% olie Becel
0612 Saus frikandel- 15% olie
0616 Saus satÚ- 25% olie bereid
0729 Saus sla- 40% olie Slank-o-naise
1260 Saus yoghurtbasis 25% olie Yogonaise Cal
1384 Dressing 20% olie
1492 Jus gemiddeld vet
1515 Saus roux
1517 Saus op basis pakje <3% vet bereid
1518 Saus op basis pakje >3% vet bereid
1524 Saus tomaten- kant en klaar glas
1600 Saus sla- 10% olie light fles

Categorie: 13 hartige sauzen zonder vet
product:

0428 Saus barbecue-
0462 Ketchup tomaten-
0548 Saus schaschlik- CalvÚ
0583 Ketchup hot Heinz
0584 Ketchup curry- Heinz
0844 Dressing naturel zonder olie Slafris Cal
1516 Saus op basis groentenat/melk bereid z v
1803 Saus Oosterse kant en klaar glas

Categorie: 14 noten en zaden
product:

0198 Noten amandelen gepeld
0199 Noten cashew-
0200 Noten hazel-
0201 Kastanjes
0203 Noten para-
0204 Noten pinda's ongezouten
0205 Studentenhaver

Categorie: 14 noten en zaden (vervolg)
product:

0206	Noten wal-
0207	Noten gemengd ongezouten
0546	Noten borrel- CalvÚ
0838	Sesamzaad
0867	Lijnzaad
0872	Zonnebloempitten
0876	Noten pinda's gezouten

Categorie: 15 droge snacks (chips, zoutjes etc)
product:

0122	Chips
0264	Biscuit zoute
0265	Korstgebak zout
0267	Stokjes zoute
0269	Kroepoek bereid
0617	Ringlings Smith
0618	Nibbits
0619	Wokkels
0620	Frites sticks
1369	Leblebi kekererwten Turks geroosterd
1505	Chips light
1699	Koekje kaas- gemiddeld
9661	Ballenmix Telekids

Categorie: 16 overige hartige snacks
product:

0266	Broodje saucijze-
0322	Frikandel bereid
0326	Kroket bereid
0609	Nasibal diepvries bereid
0610	Bamibal bereid
0611	Lihanboutje bereid
0843	Broodje worste- diepvries
0852	Salade selderij-
0865	SatÚ kip- met saus bereid
0893	SatÚ varkens- met saus
0901	Broodje worste-
0943	Bitterbal bereid in oven
0944	Kroket bereid in oven
1488	KaassoufflÚ onbereid
1496	Salade vis-
1497	Salade ham-prei-
1498	Salade kip-kerrie-
1499	Salade ei-
1506	Soesjes kaas-

Categorie: 17 vruchtensappen / -siropen
product:

0383	Sap appel-
0385	Vruchtendrank rode bessen
0387	Vruchtendrank zwarte bessen
0388	Sap besse-
0396	Sap druive-
0399	Vruchtendrank frambozen
0410	Sap sinaasappel-
0413	Sap tomaten-
0497	Siroop rozebottel- vruchtenmix Roosvicee
0498	Siroop rozebottel- ferro Roosvicee
0499	Siroop rozebottel- Roosvicee glucose
0500	Siroop rozebottel- laxo Roosvicee

Categorie: 17 vruchtensappen / -siropen
product:

0501	Siroop rozebottel- Roosvicee stop
0536	Frisdrank sinas eendrank De Betuwe
0664	Sap grapefruit-
0738	Siroop rozebottel- dieet Roosvicee
0923	Sap pere- Frispeertje Riedel
1132	Sap tomaten-groente blik V8 Campbell
1137	Sap appel- bereid Dixap
1145	Vruchtendrank tweedrank De Betuwe
1294	Weidrank Djoez
1462	Sap ananas- Ananasje Riedel
1463	Dubbeldrank Riedel
1654	Diksap appel- geconcentreerd fles
1655	Diksap peren- geconcentreerd fles
9634	Roosvicee Multivit vruchtensiroop
9636	Extra sinaasappelsap, Delmonte
9638	Kindersinas Raak
9639	Punica Multivit vruchtenlimonade
9647	Appelsap met vitamine C
9652	Punica sinas, Calcium+ en vitamine C

Categorie: 18 frisdranken/limonades
product:

0395	Frisdrank cola
0400	Frisdrank
0414	Frisdrank tonic
0417	Limonade vruchten-
0424	Weidrank Rivella rood
0463	Siroop vruchtenlimonade-
1519	Bier alcoholvrij fles/blik <0,5 vol% alc
1662	Siroop vruchtenlimonade- citroen/sinaasa
1807	Siroop vruchtenlimonade- overige smaken
1810	Siroop vruchtenlimonade- alle smaken bli
9645	Red Devil, energy drink
9650	Spa citron met vit. C
9656	Sisi zonder prik met vitamine C

Categorie: 19 light frisdranken/limonades en bronwater
product:

0398	Bronwater Evian
0406	Bronwater Perrier
0411	Bronwater Spa Monopole
0419	Bronwater Victoria
0420	Bronwater Vittel
0425	Weidrank Rivella light Vrumona
0747	Bronwater
1131	Bronwater Chaudfontaine
1135	Siroop limonade- z suiker Diaran
1521	Limonade vruchten- light fles met koolzu
1522	Frisdrank light fles/blik z cafe´ne
1523	Frisdrank light fles/blik met cafe´ne
1581	Vruchtendrank met zoetstof Punica

Categorie: 20 koffie
product:

0644	Koffie bereid

Categorie: 21 thee
product:

0645	Thee bereid
9658	Fruchte Tee met vitamines

Bijlage 2 Overzicht van de gerapporteerde voedingsstoffen

Gerapporteerde voedingsstoffen:

energie (kJ en kcal)
eiwit totaal (g)
plantaardig eiwit (g)
dierlijk eiwit (g)
vet totaal (g)
verzadigde vetzuren (g)
enkelvoudig onverzadigde vetzuren (g)
meervoudig onverzadigde vetzuren (g)
linolzuur (g)
cholesterol (g)
koolhydraten totaal (g)
mono- en disacchariden (g)
polysacchariden (g)
voedingsvezel (g)
water (g)
alcohol (g)
calcium (mg)
fosfor (mg)
ijzer (mg)
haem ijzer (mg)
non-haem ijzer (mg)
natrium (mg)
kalium (mg)
magnesium (mg)
zink (mg)
selenium (μg)
koper (mg)
retinol equivalenten (μg)
vitamine B1 (mg)
vitamine B2 (mg)
vitamine B6 (mg)
vitamine D (μg)
vitamine E (mg)
vitamine C (mg)

Bijlage 3 Respondenten in de derde Voedselconsumptie-peiling naar leeftijd en geslacht

Categorie	n
jongens, 1-4 jaar	135
jongens, 4-7 jaar	138
jongens, 7-10 jaar	104
jongens, 10-13 jaar	112
jongens, 13-16 jaar	137
mannen, 16-19 jaar	142
mannen, 19-22 jaar	130
mannen, 22-50 jaar	1252
mannen, 50-65 jaar	454
mannen, 65+	185
mannen additionele steekproef	96
meisjes, 1-4 jaar	119
meisjes, 4-7 jaar	138
meisjes, 7-10 jaar	134
meisjes, 10-13 jaar	124
meisjes, 13-16 jaar	117
vrouwen, 16-19 jaar	139
vrouwen, 19-22 jaar	128
vrouwen, 22-50 jaar	1472
vrouwen, 50-65 jaar	512
vrouwen, 65+	236
vrouwen additionele steekproef	196
zwangeren	50
totale populatie oorspronkelijke steekproef	5958
totale populatie inclusief additionele steekproef	6250

embargo tot ± 1 december '98
tegen die tijd contact opnemen

TNO-VOEDING

Formulier: HVO/ALG/009 F1
Titel : Rapport-stamblad

Rapportnr. : V98.808 Vertrouwelijk / Openbaar*)
Auteur(s) : Hulshof KFAM et al. Afdeling: CEE
Titel : De bijdrage van enkele subgroepen voedingsmiddelen (differentiatie naar vetgehalte en naar type dranken) aan de inname van energie en vdst.
Projectnummer : 238513
Opdrachtgever : Voedingscentrum
(of financieringsbron)

TNO hoofdonderwerp en product code :

Publikatie code : dit is een rapport m.b.t. onderzoek volgens....
( ) 4.1 = eigen richtlijnen ( ) 4.2 = richtlijnen opdrachtgever
( ) 4.3 = standaardprotocollen ( ) 4.4 = literatuurstudies, adviezen e.d.
Trefwoorden (max. 5):

Beoordeling door Löwik (datum in: 17/11/98)
Opmerkingen : zie tekst
Paraaf : (datum uit: 17/11/98)

Beoordeling door (datum in:)
Opmerkingen :
Paraaf : (datum uit:)

Beoordeling door (datum in:)
Opmerkingen :
Paraaf : (datum uit:)

Beoordeling door (datum in:)
Opmerkingen :
Paraaf : (datum uit:)

Distributie: naar auteur : 5 exemplaren
naar opdrachtgever : 30 exemplaren
: exemplaren
: exemplaren
Totaal te vervaardigen : 35 exemplaren
Origineel rapport ontvangen door sectie Bedrijfsarchivering d.d.: 20/1 '99

*) Aangeven wat van toepassing is; openbare rapporten worden opgenomen in de "List of Publications" en de publiekscatalogus van afdeling BiDoc

1993-07-05

TNO-rapport
V98.808

TNO Voeding

Utrechtseweg 48
Postbus 360
3700 AJ Zeist

Telefoon 030 694 41 44
Fax 030 695 72 24

De bijdrage van enkele subgroepen voedingsmiddelen (differentiatie naar vetgehalte en naar type dranken) aan de inname van energie en voedingsstoffen

Tabel 2 (absolute bijdrage) en Tabel 3 (procentuele bijdrage)

Datum

augustus 1998

Auteur(s)

Dr. K.F.A.M. Hulshof
Ir. A.G. Kruizinga
Ing. C. Kistemaker

Projectnummer:
238519

Goedgekeurd door:
Dr. Ir. M.R.H. Löwik

Alle rechten voorbehouden.
Niets uit deze uitgave mag worden vermenigvuldigd en/of openbaar gemaakt door middel van druk, fotokopie, microfilm of op welke andere wijze dan ook, zonder voorafgaande toestemming van TNO.

Indien dit rapport in opdracht werd uitgebracht, wordt voor de rechten en verplichtingen van opdrachtgever en opdrachtnemer verwezen naar de Algemene Voorwaarden voor onderzoeksopdrachten TNO, dan wel de betreffende terzake tussen de partijen gesloten overeenkomst. Het ter inzage geven van het TNO-rapport aan direct belanghebbenden is toegestaan.

© TNO

Exemplaarnummer:
-

Oplage:
30

Aantal pagina's:

Aantal bijlagen:

TNO Voeding is een instituut gericht op de (inter)nationale voedingsmiddelenindustrie, farmaceutische industrie en chemische industrie. Het instituut bestaat uit de volgende divisies: Analytical Sciences, Humane en Dierlijke Voeding, Microbiologie en Kwaliteitsmanagement, Toxicologie, Voedingsmiddelentechnologie en Biotechnologie.

Nederlandse organisatie voor toegepast-natuurwetenschappelijk onderzoek TNO

Tafelpagina
op blauwe pagina afdrukken

dubbelzijdig

Tabel 2 Bijdrage (in absolute hoeveelheden) van enkele subgroepen voedingsmiddelen (differentiatie naar vetgehalte en type dranken) aan de inname van energie en voedingsstoffen

(berekeningen exclusief nul-gebruikers)

Project : basis rapportage VCP (SAS)
Weergave: Gewogen, vast aantal van 2 dagen, exclusief nulgebruik per combinatie
Methode : Procedure TBABS101
Tabel : Absolute bijdrage van voedingsmiddelen aan de inname van voedingsstoffen
Groep : Totale populatie (hh<75 jaar), 5958 personen (selectie)

Voedingsstof/productgroep	gemiddelde	standaard afwijking	gebruikers aantal	[%]
energie [kJ]				
melk (producten) >= 3 g vet/100 g	445	432	3883	65
melk (producten) 1,5-<3 g vet/100 g	690	507	4255	71
melk (producten) <1,5 g vet/100 g	436	375	3255	55
kaas <= 25 g vet/100 g	264	241	1238	21
kaas > 25 g vet/100 g	526	409	3986	67
vlees(waren) en gevogelte <15 g vet/100	494	417	4626	78
vlees(waren) en gevogelte 15-<25g vet/10	623	417	2896	49
vlees (waren (>=25 g vet/100 g)	538	492	3555	60
margarine en roomboter	542	500	3994	67
halvarine	285	219	3191	54
olie, bak- en braadvet, frituurvet	421	380	3430	58
hartige sauzen met vet	272	246	2932	49
hartige sauzen zonder vet	69	83	905	15
noten en zaden	594	585	1237	21
droge snacks (chips, zoutjes etc)	629	560	1798	30
overige hartige snacks	601	457	1643	28
vruchtensappen / -siropen	336	316	2493	42
frisdranken/limonades	559	508	2978	50
light frisdranken/limonades en bronwater	17	31	752	13
koffie	18	11	4145	70
thee	281	0	1	0
overigen[1]	4938	1893	5958	100
Dag totaal	9191	2948	5958	100
energie [kcal]				
melk (producten) >= 3 g vet/100 g	107	103	3883	65
melk (producten) 1,5-<3 g vet/100 g	164	120	4255	71
melk (producten) <1,5 g vet/100 g	103	89	3255	55
kaas <= 25 g vet/100 g	63	58	1238	21
kaas > 25 g vet/100 g	127	99	3986	67
vlees(waren) en gevogelte <15 g vet/100	118	99	4626	78
vlees(waren) en gevogelte 15-<25g vet/10	150	100	2896	49
vlees (waren (>=25 g vet/100 g)	130	119	3555	60
margarine en roomboter	132	122	3994	67
halvarine	69	53	3191	54
olie, bak- en braadvet, frituurvet	102	92	3430	58
hartige sauzen met vet	66	59	2932	49
hartige sauzen zonder vet	16	20	905	15
noten en zaden	143	141	1237	21
droge snacks (chips, zoutjes etc)	151	134	1798	30
overige hartige snacks	144	110	1643	28
vruchtensappen / -siropen	79	74	2493	42
frisdranken/limonades	132	120	2978	50
light frisdranken/limonades en bronwater	4	7	752	13
koffie	4	3	4145	70
thee	66	0	1	0
overigen	1171	450	5958	100
Dag totaal	2190	704	5958	100
eiwit totaal [g]				
Overigen	32	13	5958	100
melk (producten) >= 3 g vet/100 g	5	5	3883	65
melk (producten) 1,5-<3 g vet/100 g	10	8	4255	71
melk (producten) <1,5 g vet/100 g	7	6	3242	54
kaas <= 25 g vet/100 g	6	6	1238	21
kaas > 25 g vet/100 g	8	6	3986	67
vlees(waren) en gevogelte <15 g vet/100	18	14	4626	78
vlees(waren) en gevogelte 15-<25g vet/10	11	8	2896	49
vlees (waren (>=25 g vet/100 g)	6	6	3555	60
margarine en roomboter	0	0	3918	66

[1] overigen = bijdrage van overige, niet gespecificeerde productgroepen

Project : basis rapportage VCP (SAS)
Weergave: Gewogen, vast aantal van 2 dagen, exclusief nulgebruik per combinatie
Methode : Procedure TBABS101
Tabel : Absolute bijdrage van voedingsmiddelen aan de inname van voedingsstoffen
Groep : Totale populatie (hh<75 jaar), 5958 personen (selectie)

Voedingsstof/productgroep	gemiddelde	standaard afwijking	gebruikers aantal	[%]
halvarine	0	0	3070	52
olie, bak- en braadvet, frituurvet	0	0	2769	46
hartige sauzen met vet	1	1	2639	44
hartige sauzen zonder vet	0	0	905	15
noten en zaden	5	6	1237	21
droge snacks (chips, zoutjes etc)	2	2	1798	30
overige hartige snacks	6	5	1643	28
vruchtensappen / -siropen	1	1	2435	41
frisdranken/limonades	0	1	502	8
Dag totaal	80	27	5958	100
plantaardig eiwit [g]				
Overigen	25	10	5957	100
melk (producten) >= 3 g vet/100 g	1	1	436	7
melk (producten) 1,5-<3 g vet/100 g	0	1	1443	24
melk (producten) <1,5 g vet/100 g	0	0	429	7
kaas > 25 g vet/100 g	1	0	22	0
vlees(waren) en gevogelte <15 g vet/100	0	0	399	7
vlees(waren) en gevogelte 15-<25g vet/10	0	0	16	0
vlees (waren (>=25 g vet/100 g)	0	0	96	2
margarine en roomboter	0	0	2157	36
halvarine	0	0	3070	52
olie, bak- en braadvet, frituurvet	0	0	2769	46
hartige sauzen met vet	1	1	2158	36
hartige sauzen zonder vet	0	0	905	15
noten en zaden	5	6	1237	21
droge snacks (chips, zoutjes etc)	2	2	1691	28
overige hartige snacks	2	2	1278	21
vruchtensappen / -siropen	1	1	2387	40
frisdranken/limonades	0	1	502	8
Dag totaal	28	11	5957	100
dierlijk eiwit [g]				
Overigen	7	9	5560	93
melk (producten) >= 3 g vet/100 g	5	5	3882	65
melk (producten) 1,5-<3 g vet/100 g	10	8	4255	71
melk (producten) <1,5 g vet/100 g	7	6	3228	54
kaas <= 25 g vet/100 g	6	6	1229	21
kaas > 25 g vet/100 g	8	6	3986	67
vlees(waren) en gevogelte <15 g vet/100	18	14	4626	78
vlees(waren) en gevogelte 15-<25g vet/10	11	8	2896	49
vlees (waren (>=25 g vet/100 g)	6	6	3555	60
margarine en roomboter	0	0	3918	66
halvarine	0	0	3018	51
olie, bak- en braadvet, frituurvet	0	0	404	7
hartige sauzen met vet	0	0	1712	29
hartige sauzen zonder vet	0	0	106	2
droge snacks (chips, zoutjes etc)	1	1	249	4
overige hartige snacks	4	4	1643	28
vruchtensappen / -siropen	2	2	97	2
Dag totaal	52	21	5956	100
vet totaal [g]				
Overigen	25	15	5956	100
melk (producten) >= 3 g vet/100 g	6	6	3883	65
melk (producten) 1,5-<3 g vet/100 g	5	4	4255	71
melk (producten) <1,5 g vet/100 g	1	2	3213	54
kaas <= 25 g vet/100 g	4	4	1238	21
kaas > 25 g vet/100 g	10	8	3986	67
vlees(waren) en gevogelte <15 g vet/100	5	5	4626	78

[1] overigen = bijdrage van overige, niet gespecificeerde productgroepen

Project : basis rapportage VCP (SAS)
Weergave: Gewogen, vast aantal van 2 dagen, exclusief nulgebruik per combinatie
Methode : Procedure TBABS101
Tabel : Absolute bijdrage van voedingsmiddelen aan de inname van voedingsstoffen
Groep : Totale populatie (hh<75 jaar), 5958 personen (selectie)

Voedingsstof/productgroep	gemiddelde	standaard afwijking	gebruikers aantal	[%]
vlees(waren) en gevogelte 15-<25g vet/10	11	8	2896	49
vlees (waren (>=25 g vet/100 g)	12	11	3555	60
margarine en roomboter	15	13	3994	67
halvarine	8	6	3191	54
olie, bak- en braadvet, frituurvet	11	10	3430	58
hartige sauzen met vet	6	6	2932	49
hartige sauzen zonder vet	0	0	239	4
noten en zaden	12	12	1237	21
droge snacks (chips, zoutjes etc)	9	9	1798	30
overige hartige snacks	10	8	1643	28
vruchtensappen / -siropen	0	0	206	3
Dag totaal	89	36	5957	100
verzadigde vetzuren [g]				
Overigen	9	6	5956	100
melk (producten) >= 3 g vet/100 g	4	4	3883	65
melk (producten) 1,5-<3 g vet/100 g	3	2	4255	71
melk (producten) <1,5 g vet/100 g	1	2	3213	54
kaas <= 25 g vet/100 g	3	2	1238	21
kaas > 25 g vet/100 g	6	5	3986	67
vlees(waren) en gevogelte <15 g vet/100	2	2	4626	78
vlees(waren) en gevogelte 15-<25g vet/10	4	3	2896	49
vlees (waren (>=25 g vet/100 g)	4	4	3555	60
margarine en roomboter	6	6	3994	67
halvarine	2	2	3191	54
olie, bak- en braadvet, frituurvet	4	4	3430	58
hartige sauzen met vet	1	1	2928	49
hartige sauzen zonder vet	0	0	32	1
noten en zaden	2	2	1237	21
droge snacks (chips, zoutjes etc)	2	2	1798	30
overige hartige snacks	3	2	1643	28
vruchtensappen / -siropen	0	0	206	3
Dag totaal	35	14	5957	100
enkelvoudig onverzadigde vetzuren [g]				
Overigen	9	6	5956	100
melk (producten) >= 3 g vet/100 g	2	2	3883	65
melk (producten) 1,5-<3 g vet/100 g	1	1	4255	71
melk (producten) <1,5 g vet/100 g	0	0	3208	54
kaas <= 25 g vet/100 g	1	1	1238	21
kaas > 25 g vet/100 g	3	2	3986	67
vlees(waren) en gevogelte <15 g vet/100	2	2	4626	78
vlees(waren) en gevogelte 15-<25g vet/10	5	3	2896	49
vlees (waren (>=25 g vet/100 g)	5	5	3555	60
margarine en roomboter	4	4	3994	67
halvarine	2	2	3191	54
olie, bak- en braadvet, frituurvet	3	4	3430	58
hartige sauzen met vet	2	3	2928	49
hartige sauzen zonder vet	0	0	239	4
noten en zaden	6	6	1237	21
droge snacks (chips, zoutjes etc)	5	5	1798	30
overige hartige snacks	5	4	1643	28
vruchtensappen / -siropen	0	0	206	3
Dag totaal	31	14	5957	100
meervoudig onverzadigde vetzuren [g]				
Overigen	5	3	5956	100
melk (producten) >= 3 g vet/100 g	0	0	3861	65
melk (producten) 1,5-<3 g vet/100 g	0	0	4253	71
melk (producten) <1,5 g vet/100 g	0	0	3190	54
kaas <= 25 g vet/100 g	0	0	1238	21

[1] overigen = bijdrage van overige, niet gespecificeerde productgroepen

Project : basis rapportage VCP (SAS)
Weergave: Gewogen, vast aantal van 2 dagen, exclusief nulgebruik per combinatie
Methode : Procedure TBABS101
Tabel : Absolute bijdrage van voedingsmiddelen aan de inname van voedingsstoffen
Groep : Totale populatie (hh<75 jaar), 5958 personen (selectie)

Voedingsstof/productgroep	gemiddelde	standaard afwijking	gebruikers aantal	[%]
kaas > 25 g vet/100 g	0	0	3986	67
vlees(waren) en gevogelte <15 g vet/100	1	1	4626	78
vlees(waren) en gevogelte 15-<25g vet/10	1	1	2896	49
vlees (waren (>=25 g vet/100 g)	1	1	3555	60
margarine en roomboter	4	5	3994	67
halvarine	3	3	3154	53
olie, bak- en braadvet, frituurvet	4	4	3430	58
hartige sauzen met vet	2	2	2932	49
hartige sauzen zonder vet	0	0	106	2
noten en zaden	4	4	1237	21
droge snacks (chips, zoutjes etc)	2	2	1798	30
overige hartige snacks	2	2	1643	28
vruchtensappen / -siropen	0	0	206	3
Dag totaal	17	8	5957	100
linolzuur [g]				
Overigen	4	3	5955	100
melk (producten) >= 3 g vet/100 g	0	0	3854	65
melk (producten) 1,5-<3 g vet/100 g	0	0	4253	71
melk (producten) <1,5 g vet/100 g	0	0	2850	48
kaas <= 25 g vet/100 g	0	0	1181	20
kaas > 25 g vet/100 g	0	0	3986	67
vlees(waren) en gevogelte <15 g vet/100	1	1	4343	73
vlees(waren) en gevogelte 15-<25g vet/10	1	1	2133	36
vlees (waren (>=25 g vet/100 g)	1	1	3526	59
margarine en roomboter	4	5	3994	67
halvarine	3	2	3154	53
olie, bak- en braadvet, frituurvet	3	4	3430	58
hartige sauzen met vet	2	2	2932	49
hartige sauzen zonder vet	0	0	106	2
noten en zaden	4	4	1237	21
droge snacks (chips, zoutjes etc)	2	1	1798	30
overige hartige snacks	1	1	1643	28
vruchtensappen / -siropen	0	0	206	3
Dag totaal	14	8	5957	100
cholesterol [mg]				
Overigen	87	85	5947	100
melk (producten) >= 3 g vet/100 g	18	23	3803	64
melk (producten) 1,5-<3 g vet/100 g	13	10	4249	71
melk (producten) <1,5 g vet/100 g	2	2	2818	47
kaas <= 25 g vet/100 g	16	14	1182	20
kaas > 25 g vet/100 g	33	26	3986	67
vlees(waren) en gevogelte <15 g vet/100	36	36	4256	71
vlees(waren) en gevogelte 15-<25g vet/10	34	23	2750	46
vlees (waren (>=25 g vet/100 g)	28	29	3533	59
margarine en roomboter	9	20	3994	67
halvarine	1	5	3154	53
olie, bak- en braadvet, frituurvet	0	2	2395	40
hartige sauzen met vet	4	4	2667	45
hartige sauzen zonder vet	1	0	32	1
noten en zaden	1	1	307	5
droge snacks (chips, zoutjes etc)	3	7	1429	24
overige hartige snacks	23	21	1643	28
vruchtensappen / -siropen	19	18	35	1
Dag totaal	207	111	5956	100
koolhydraten totaal [g]				
Overigen	187	70	5958	100
melk (producten) >= 3 g vet/100 g	9	9	3883	65

[1] overigen = bijdrage van overige, niet gespecificeerde productgroepen

Project : basis rapportage VCP (SAS)
Weergave: Gewogen, vast aantal van 2 dagen, exclusief nulgebruik per combinatie
Methode : Procedure TBABS101
Tabel : Absolute bijdrage van voedingsmiddelen aan de inname van voedingsstoffen
Groep : Totale populatie (hh<75 jaar), 5958 personen (selectie)

Voedingsstof/productgroep	gemiddelde	standaard afwijking	gebruikers aantal	[%]
melk (producten) 1,5-<3 g vet/100 g	20	15	4255	71
melk (producten) <1,5 g vet/100 g	16	16	3255	55
kaas <= 25 g vet/100 g	0	0	693	12
kaas > 25 g vet/100 g	0	1	372	6
vlees(waren) en gevogelte <15 g vet/100	0	1	3007	50
vlees(waren) en gevogelte 15-<25g vet/10	2	2	1360	23
vlees (waren (>=25 g vet/100 g)	0	1	3325	56
margarine en roomboter	0	0	3994	67
halvarine	0	0	3070	52
olie, bak- en braadvet, frituurvet	0	0	2374	40
hartige sauzen met vet	3	4	2932	49
hartige sauzen zonder vet	4	5	905	15
noten en zaden	4	6	1237	21
droge snacks (chips, zoutjes etc)	15	13	1798	30
overige hartige snacks	8	8	1643	28
vruchtensappen / -siropen	19	18	2493	42
frisdranken/limonades	33	30	2978	50
light frisdranken/limonades en bronwater	1	2	752	13
koffie	1	1	4145	70
thee	17	0	1	0
Dag totaal	251	85	5958	100
mono- en disacchariden [g]				
Overigen	71	38	5958	100
melk (producten) >= 3 g vet/100 g	8	8	3883	65
melk (producten) 1,5-<3 g vet/100 g	18	14	4255	71
melk (producten) <1,5 g vet/100 g	15	15	3255	55
kaas <= 25 g vet/100 g	0	0	733	12
kaas > 25 g vet/100 g	0	1	372	6
vlees(waren) en gevogelte <15 g vet/100	0	0	2205	37
vlees(waren) en gevogelte 15-<25g vet/10	0	0	321	5
vlees (waren (>=25 g vet/100 g)	0	0	1982	33
margarine en roomboter	0	0	3994	67
halvarine	0	0	3070	52
olie, bak- en braadvet, frituurvet	0	0	1997	34
hartige sauzen met vet	2	2	2932	49
hartige sauzen zonder vet	3	4	905	15
noten en zaden	1	3	1037	17
droge snacks (chips, zoutjes etc)	0	1	1582	27
overige hartige snacks	2	2	1238	21
vruchtensappen / -siropen	19	18	2493	42
frisdranken/limonades	32	30	2978	50
light frisdranken/limonades en bronwater	1	2	752	13
koffie	1	1	4145	70
thee	17	0	1	0
Dag totaal	125	53	5958	100
polysacchariden [g]				
Overigen	116	45	5958	100
melk (producten) >= 3 g vet/100 g	2	2	1225	21
melk (producten) 1,5-<3 g vet/100 g	4	3	1943	33
melk (producten) <1,5 g vet/100 g	2	2	895	15
vlees(waren) en gevogelte <15 g vet/100	0	1	1628	27
vlees(waren) en gevogelte 15-<25g vet/10	2	2	1258	21
vlees (waren (>=25 g vet/100 g)	1	1	2887	48
margarine en roomboter	0	0	760	13
halvarine	0	0	3018	51
olie, bak- en braadvet, frituurvet	0	0	492	8
hartige sauzen met vet	1	2	2822	47
hartige sauzen zonder vet	0	1	723	12
noten en zaden	3	5	1199	20

[1] overigen = bijdrage van overige, niet gespecificeerde productgroepen

Project : basis rapportage VCP (SAS)
Weergave: Gewogen, vast aantal van 2 dagen, exclusief nulgebruik per combinatie
Methode : Procedure TBABS101
Tabel : Absolute bijdrage van voedingsmiddelen aan de inname van voedingsstoffen
Groep : Totale populatie (hh<75 jaar), 5958 personen (selectie)

Voedingsstof/productgroep	gemiddelde	standaard afwijking	gebruikers aantal	[%]
droge snacks (chips, zoutjes etc)	14	13	1798	30
overige hartige snacks	7	7	1643	28
vruchtensappen / -siropen	1	2	33	1
frisdranken/limonades	14	14	115	2
Dag totaal	126	48	5958	100
voedingsvezel [g]				
Overigen	19	8	5955	100
melk (producten) >= 3 g vet/100 g	0	0	365	6
melk (producten) 1,5-<3 g vet/100 g	1	1	1402	24
melk (producten) <1,5 g vet/100 g	1	1	510	9
kaas > 25 g vet/100 g	0	0	22	0
vlees(waren) en gevogelte <15 g vet/100	0	0	343	6
vlees (waren (>=25 g vet/100 g)	0	0	2	0
halvarine	0	0	59	1
hartige sauzen met vet	0	1	1896	32
hartige sauzen zonder vet	0	0	905	15
noten en zaden	2	2	1228	21
droge snacks (chips, zoutjes etc)	1	2	1798	30
overige hartige snacks	0	0	824	14
vruchtensappen / -siropen	0	0	2094	35
frisdranken/limonades	0	0	221	4
koffie	1	1	4145	70
Dag totaal	21	8	5957	100
water [g]				
Overigen	796	521	5958	100
melk (producten) >= 3 g vet/100 g	85	118	3883	65
melk (producten) 1,5-<3 g vet/100 g	251	196	4255	71
melk (producten) <1,5 g vet/100 g	173	162	3255	55
kaas <= 25 g vet/100 g	12	10	1238	21
kaas > 25 g vet/100 g	13	10	3986	67
vlees(waren) en gevogelte <15 g vet/100	51	39	4626	78
vlees(waren) en gevogelte 15-<25g vet/10	35	23	2896	49
vlees (waren (>=25 g vet/100 g)	19	17	3555	60
margarine en roomboter	4	4	3994	67
halvarine	12	9	3191	54
olie, bak- en braadvet, frituurvet	0	0	1997	34
hartige sauzen met vet	22	28	2932	49
hartige sauzen zonder vet	12	13	905	15
noten en zaden	1	2	1237	21
droge snacks (chips, zoutjes etc)	1	1	1798	30
overige hartige snacks	29	22	1643	28
vruchtensappen / -siropen	163	156	2493	42
frisdranken/limonades	242	262	2978	50
light frisdranken/limonades en bronwater	315	314	1349	23
koffie	657	408	4145	70
thee	434	397	3712	62
Dag totaal	2222	822	5958	100
alcohol [g]				
Overigen	24	22	2360	40
melk (producten) >= 3 g vet/100 g	1	0	79	1
hartige sauzen met vet	0	0	356	6
frisdranken/limonades	1	1	115	2
Dag totaal	22	22	2649	44

[1] overigen = bijdrage van overige, niet gespecificeerde productgroepen

Project : basis rapportage VCP (SAS)
Weergave: Gewogen, vast aantal van 2 dagen, exclusief nulgebruik per combinatie
Methode : Procedure TBABS101
Tabel : Absolute bijdrage van voedingsmiddelen aan de inname van voedingsstoffen
Groep : Totale populatie (hh<75 jaar), 5958 personen (selectie)

Voedingsstof/productgroep	gemiddelde	standaard afwijking	gebruikers aantal	[%]
calcium [mg]				
Overigen	236	110	5958	100
melk (producten) >= 3 g vet/100 g	151	176	3883	65
melk (producten) 1,5-<3 g vet/100 g	341	267	4255	71
melk (producten) <1,5 g vet/100 g	237	219	3255	55
kaas <= 25 g vet/100 g	175	196	1238	21
kaas > 25 g vet/100 g	259	203	3986	67
vlees(waren) en gevogelte <15 g vet/100	5	5	4467	75
vlees(waren) en gevogelte 15-<25g vet/10	7	5	2757	46
vlees (waren (>=25 g vet/100 g)	6	6	3540	59
margarine en roomboter	3	3	3990	67
halvarine	5	18	2955	50
olie, bak- en braadvet, frituurvet	3	6	2757	46
hartige sauzen met vet	5	7	2837	48
hartige sauzen zonder vet	3	5	517	9
noten en zaden	16	17	1237	21
droge snacks (chips, zoutjes etc)	9	14	1765	30
overige hartige snacks	24	23	1610	27
vruchtensappen / -siropen	23	26	2493	42
frisdranken/limonades	12	13	2635	44
light frisdranken/limonades en bronwater	11	17	1293	22
koffie	21	13	4145	70
thee	22	21	3712	62
Dag totaal	994	414	5958	100
fosfor [mg]				
Overigen	671	278	5958	100
melk (producten) >= 3 g vet/100 g	113	120	3883	65
melk (producten) 1,5-<3 g vet/100 g	262	204	4255	71
melk (producten) <1,5 g vet/100 g	187	163	3255	55
kaas <= 25 g vet/100 g	147	139	1174	20
kaas > 25 g vet/100 g	174	136	3974	67
vlees(waren) en gevogelte <15 g vet/100	160	125	4620	78
vlees(waren) en gevogelte 15-<25g vet/10	90	60	2874	48
vlees (waren (>=25 g vet/100 g)	67	61	3540	59
margarine en roomboter	4	4	3990	67
halvarine	4	3	2955	50
olie, bak- en braadvet, frituurvet	2	4	1553	26
hartige sauzen met vet	12	21	2837	48
hartige sauzen zonder vet	4	5	517	9
noten en zaden	100	93	1050	18
droge snacks (chips, zoutjes etc)	37	36	1765	30
overige hartige snacks	71	65	1610	27
vruchtensappen / -siropen	22	28	2483	42
frisdranken/limonades	32	51	2635	44
light frisdranken/limonades en bronwater	31	54	1074	18
koffie	1	1	4145	70
thee	8	7	3712	62
Dag totaal	1480	485	5958	100
ijzer [mg]				
Overigen	7.2	3.0	5958	100
melk (producten) >= 3 g vet/100 g	0.1	0.1	3837	64
melk (producten) 1,5-<3 g vet/100 g	0.2	0.2	4255	71
melk (producten) <1,5 g vet/100 g	0.1	0.1	2886	48
kaas <= 25 g vet/100 g	0.0	0.1	1238	21
kaas > 25 g vet/100 g	0.1	0.0	3986	67
vlees(waren) en gevogelte <15 g vet/100	1.0	1.3	4626	78
vlees(waren) en gevogelte 15-<25g vet/10	1.1	0.8	2896	49
vlees (waren (>=25 g vet/100 g)	0.7	0.7	3555	60
margarine en roomboter	0.0	0.0	2918	49

[1] overigen = bijdrage van overige, niet gespecificeerde productgroepen

Project : basis rapportage VCP (SAS)
Weergave: Gewogen, vast aantal van 2 dagen, exclusief nulgebruik per combinatie
Methode : Procedure TBABS101
Tabel : Absolute bijdrage van voedingsmiddelen aan de inname van voedingsstoffen
Groep : Totale populatie (hh<75 jaar), 5958 personen (selectie)

Voedingsstof/productgroep	gemiddelde	standaard afwijking	gebruikers aantal	[%]
halvarine	0.0	0.0	129	2
olie, bak- en braadvet, frituurvet	0.0	0.0	2981	50
hartige sauzen met vet	0.3	0.7	2824	47
hartige sauzen zonder vet	0.4	0.5	154	3
noten en zaden	0.6	0.6	1100	18
droge snacks (chips, zoutjes etc)	0.6	0.6	1765	30
overige hartige snacks	0.8	0.6	1631	27
vruchtensappen / -siropen	0.4	1.6	2479	42
frisdranken/limonades	0.1	0.1	1882	32
light frisdranken/limonades en bronwater	0.5	0.6	347	6
koffie	1.1	0.7	4145	70
thee	0.1	0.1	3712	62
Dag totaal	10.8	4.0	5958	100
haem ijzer [mg]				
Overigen	0.8	1.2	2754	46
melk (producten) <1,5 g vet/100 g	0.1	0.1	800	13
vlees(waren) en gevogelte <15 g vet/100	1.0	1.0	4626	78
vlees(waren) en gevogelte 15-<25g vet/10	1.1	0.8	2896	49
vlees (waren (>=25 g vet/100 g)	0.6	0.6	3555	60
margarine en roomboter	0.0	0.0	929	16
olie, bak- en braadvet, frituurvet	0.0	0.0	2261	38
hartige sauzen met vet	0.0	0.0	161	3
droge snacks (chips, zoutjes etc)	0.6	0.5	187	3
overige hartige snacks	0.7	0.6	1459	24
Dag totaal	2.2	1.6	5910	99
non-haem ijzer [mg]				
Overigen	6.8	2.8	5958	100
melk (producten) >= 3 g vet/100 g	0.1	0.1	3836	64
melk (producten) 1,5-<3 g vet/100 g	0.2	0.2	4240	71
melk (producten) <1,5 g vet/100 g	0.1	0.2	2441	41
kaas <= 25 g vet/100 g	0.0	0.1	1229	21
kaas > 25 g vet/100 g	0.1	0.0	3986	67
vlees(waren) en gevogelte <15 g vet/100	0.5	1.4	467	8
vlees(waren) en gevogelte 15-<25g vet/10	0.1	0.0	16	0
vlees (waren (>=25 g vet/100 g)	0.3	0.3	1304	22
margarine en roomboter	0.0	0.0	2481	42
halvarine	0.0	0.0	129	2
olie, bak- en braadvet, frituurvet	0.0	0.0	1007	17
hartige sauzen met vet	0.3	0.7	2824	47
hartige sauzen zonder vet	0.4	0.5	154	3
noten en zaden	0.6	0.6	1100	18
droge snacks (chips, zoutjes etc)	0.6	0.5	1654	28
overige hartige snacks	0.2	0.3	1226	21
vruchtensappen / -siropen	0.4	1.6	2444	41
frisdranken/limonades	0.1	0.1	1882	32
light frisdranken/limonades en bronwater	0.5	0.6	347	6
koffie	1.1	0.7	4145	70
thee	0.1	0.1	3712	62
Dag totaal	8.6	3.4	5958	100
natrium [mg]				
Overigen	1508	972	5958	100
melk (producten) >= 3 g vet/100 g	65	71	3883	65
melk (producten) 1,5-<3 g vet/100 g	139	107	4255	71
melk (producten) <1,5 g vet/100 g	85	77	3160	53
kaas <= 25 g vet/100 g	207	183	1238	21
kaas > 25 g vet/100 g	270	214	3986	67
vlees(waren) en gevogelte <15 g vet/100	268	314	4578	77

[1] overigen = bijdrage van overige, niet gespecificeerde productgroepen

Project : basis rapportage VCP (SAS)
Weergave: Gewogen, vast aantal van 2 dagen, exclusief nulgebruik per combinatie
Methode : Procedure TBABS101
Tabel : Absolute bijdrage van voedingsmiddelen aan de inname van voedingsstoffen
Groep : Totale populatie (hh<75 jaar), 5958 personen (selectie)

Voedingsstof/productgroep	gemiddelde	standaard afwijking	gebruikers aantal	[%]
vlees(waren) en gevogelte 15-<25g vet/10	177	205	2864	48
vlees (waren (>=25 g vet/100 g)	298	280	3498	59
margarine en roomboter	42	50	3994	67
halvarine	35	32	3070	52
olie, bak- en braadvet, frituurvet	45	53	1997	34
hartige sauzen met vet	156	170	2932	49
hartige sauzen zonder vet	217	222	905	15
noten en zaden	71	141	1228	21
droge snacks (chips, zoutjes etc)	168	159	1748	29
overige hartige snacks	388	310	1643	28
vruchtensappen / -siropen	16	56	2492	42
frisdranken/limonades	11	11	2978	50
light frisdranken/limonades en bronwater	27	41	1347	23
koffie	9	6	4145	70
thee	7	6	3712	62
Dag totaal	2756	1272	5958	100
kalium [mg]				
Overigen	1831	753	5958	100
melk (producten) >= 3 g vet/100 g	199	225	3883	65
melk (producten) 1,5-<3 g vet/100 g	437	341	4255	71
melk (producten) <1,5 g vet/100 g	332	269	2929	49
kaas <= 25 g vet/100 g	20	19	1238	21
kaas > 25 g vet/100 g	28	24	3986	67
vlees(waren) en gevogelte <15 g vet/100	254	197	4604	77
vlees(waren) en gevogelte 15-<25g vet/10	173	117	2877	48
vlees (waren (>=25 g vet/100 g)	87	94	3548	60
margarine en roomboter	4	5	3990	67
halvarine	1	0	2955	50
olie, bak- en braadvet, frituurvet	14	36	2972	50
hartige sauzen met vet	49	146	2837	48
hartige sauzen zonder vet	42	51	563	9
noten en zaden	144	146	1228	21
droge snacks (chips, zoutjes etc)	225	245	1796	30
overige hartige snacks	103	88	1643	28
vruchtensappen / -siropen	263	250	2493	42
frisdranken/limonades	22	41	2978	50
light frisdranken/limonades en bronwater	14	43	1335	22
koffie	506	314	4145	70
thee	36	33	3712	62
Dag totaal	3453	1107	5958	100
magnesium [mg]				
Overigen	175	74	5958	100
melk (producten) >= 3 g vet/100 g	16	17	3653	61
melk (producten) 1,5-<3 g vet/100 g	34	27	4254	71
melk (producten) <1,5 g vet/100 g	23	21	3220	54
kaas <= 25 g vet/100 g	6	6	1146	19
kaas > 25 g vet/100 g	11	8	3901	65
vlees(waren) en gevogelte <15 g vet/100	19	15	4594	77
vlees(waren) en gevogelte 15-<25g vet/10	13	9	2874	48
vlees (waren (>=25 g vet/100 g)	6	6	3522	59
margarine en roomboter	0	0	3990	67
halvarine	0	0	129	2
olie, bak- en braadvet, frituurvet	0	0	1688	28
hartige sauzen met vet	5	12	2830	47
hartige sauzen zonder vet	2	2	636	11
noten en zaden	47	44	1228	21
droge snacks (chips, zoutjes etc)	14	14	1654	28
overige hartige snacks	11	12	1605	27
vruchtensappen / -siropen	15	14	2471	41

[1] overigen = bijdrage van overige, niet gespecificeerde productgroepen

Project : basis rapportage VCP (SAS)
Weergave: Gewogen, vast aantal van 2 dagen, exclusief nulgebruik per combinatie
Methode : Procedure TBABS101
Tabel : Absolute bijdrage van voedingsmiddelen aan de inname van voedingsstoffen
Groep : Totale populatie (hh<75 jaar), 5958 personen (selectie)

Voedingsstof/productgroep	gemiddelde	standaard afwijking	gebruikers aantal	[%]
frisdranken/limonades	2	6	2975	50
light frisdranken/limonades en bronwater	2	3	1196	20
koffie	40	25	4145	70
thee	5	4	3712	62
Dag totaal	312	108	5958	100
zink [mg]				
Overigen	3.6	1.6	5958	100
melk (producten) >= 3 g vet/100 g	0.5	0.6	3681	62
melk (producten) 1,5-<3 g vet/100 g	1.1	0.9	4128	69
melk (producten) <1,5 g vet/100 g	0.7	0.7	3124	52
kaas <= 25 g vet/100 g	0.7	0.7	1128	19
kaas > 25 g vet/100 g	1.2	0.9	3895	65
vlees(waren) en gevogelte <15 g vet/100	1.9	1.9	4574	77
vlees(waren) en gevogelte 15-<25g vet/10	1.8	1.4	2874	48
vlees (waren (>=25 g vet/100 g)	0.7	0.7	3522	59
margarine en roomboter	0.0	0.0	3944	66
halvarine	0.0	0.0	129	2
olie, bak- en braadvet, frituurvet	0.0	0.0	2025	34
hartige sauzen met vet	0.1	0.3	2830	47
hartige sauzen zonder vet	0.1	0.1	517	9
noten en zaden	0.7	0.7	1228	21
droge snacks (chips, zoutjes etc)	0.3	0.3	1654	28
overige hartige snacks	0.6	0.5	1605	27
vruchtensappen / -siropen	0.1	0.1	2444	41
frisdranken/limonades	0.0	0.0	2119	36
light frisdranken/limonades en bronwater	0.0	0.0	839	14
koffie	0.1	0.0	4145	70
thee	0.0	0.0	3712	62
Dag totaal	9.4	3.4	5958	100
selenium [µg]				
Overigen	20	15	5958	100
melk (producten) >= 3 g vet/100 g	2	2	3571	60
melk (producten) 1,5-<3 g vet/100 g	3	2	4110	69
melk (producten) <1,5 g vet/100 g	3	2	2721	46
kaas <= 25 g vet/100 g	2	2	1060	18
kaas > 25 g vet/100 g	3	3	3834	64
vlees(waren) en gevogelte <15 g vet/100	9	8	4403	74
vlees(waren) en gevogelte 15-<25g vet/10	5	4	2757	46
vlees (waren (>=25 g vet/100 g)	5	4	3522	59
margarine en roomboter	0	1	3944	66
halvarine	0	0	2955	50
olie, bak- en braadvet, frituurvet	1	1	2144	36
hartige sauzen met vet	0	0	2155	36
hartige sauzen zonder vet	0	0	449	8
noten en zaden	6	17	987	17
droge snacks (chips, zoutjes etc)	0	1	1489	25
overige hartige snacks	4	3	1605	27
vruchtensappen / -siropen	0	1	841	14
frisdranken/limonades	0	0	685	11
light frisdranken/limonades en bronwater	0	0	31	1
koffie	1	0	4145	70
Dag totaal	43	20	5958	100
koper [mg]				
Overigen	0.74	0.29	5958	100
melk (producten) >= 3 g vet/100 g	0.01	0.02	3587	60
melk (producten) 1,5-<3 g vet/100 g	0.04	0.06	4110	69
melk (producten) <1,5 g vet/100 g	0.03	0.03	2724	46
kaas <= 25 g vet/100 g	0.01	0.01	1060	18

[1] overigen = bijdrage van overige, niet gespecificeerde productgroepen

Project : basis rapportage VCP (SAS)
Weergave: Gewogen, vast aantal van 2 dagen, exclusief nulgebruik per combinatie
Methode : Procedure TBABS101
Tabel : Absolute bijdrage van voedingsmiddelen aan de inname van voedingsstoffen
Groep : Totale populatie (hh<75 jaar), 5958 personen (selectie)

Voedingsstof/productgroep	gemiddelde	standaard afwijking	gebruikers aantal	[%]
kaas > 25 g vet/100 g	0.02	0.01	3834	64
vlees(waren) en gevogelte <15 g vet/100	0.06	0.11	4403	74
vlees(waren) en gevogelte 15-<25g vet/10	0.04	0.03	2757	46
vlees (waren (>=25 g vet/100 g)	0.06	0.08	3522	59
margarine en roomboter	0.00	0.00	3944	66
halvarine	0.00	0.00	2955	50
olie, bak- en braadvet, frituurvet	0.00	0.00	2539	43
hartige sauzen met vet	0.03	0.09	2155	36
hartige sauzen zonder vet	0.01	0.01	517	9
noten en zaden	0.24	0.25	1037	17
droge snacks (chips, zoutjes etc)	0.05	0.05	1597	27
overige hartige snacks	0.04	0.04	1605	27
vruchtensappen / -siropen	0.03	0.03	2427	41
frisdranken/limonades	0.02	0.02	2505	42
light frisdranken/limonades en bronwater	0.02	0.03	1018	17
koffie	0.05	0.03	4145	70
thee	0.04	0.04	3712	62
Dag totaal	1.07	0.40	5958	100
retinol equivalenten [µg]				
Overigen	241	251	5929	100
melk (producten) >= 3 g vet/100 g	53	63	3774	63
melk (producten) 1,5-<3 g vet/100 g	46	35	4255	71
melk (producten) <1,5 g vet/100 g	10	24	2769	46
kaas <= 25 g vet/100 g	45	41	1173	20
kaas > 25 g vet/100 g	96	77	3974	67
vlees(waren) en gevogelte <15 g vet/100	124	811	3263	55
vlees(waren) en gevogelte 15-<25g vet/10	10	17	2293	38
vlees (waren (>=25 g vet/100 g)	437	785	3054	51
margarine en roomboter	134	128	3990	67
halvarine	141	106	3191	54
olie, bak- en braadvet, frituurvet	89	81	1982	33
hartige sauzen met vet	20	58	2093	35
hartige sauzen zonder vet	15	20	563	9
noten en zaden	2	2	248	4
droge snacks (chips, zoutjes etc)	6	13	1256	21
overige hartige snacks	14	18	1557	26
vruchtensappen / -siropen	32	72	590	10
light frisdranken/limonades en bronwater	22	15	31	1
Dag totaal	892	935	5957	100
vitamine B1 [mg]				
Overigen	0.68	0.77	5958	100
melk (producten) >= 3 g vet/100 g	0.05	0.05	3859	65
melk (producten) 1,5-<3 g vet/100 g	0.09	0.07	4128	69
melk (producten) <1,5 g vet/100 g	0.07	0.07	2810	47
kaas <= 25 g vet/100 g	0.01	0.01	1216	20
kaas > 25 g vet/100 g	0.01	0.02	3986	67
vlees(waren) en gevogelte <15 g vet/100	0.19	0.21	4619	78
vlees(waren) en gevogelte 15-<25g vet/10	0.11	0.11	2877	48
vlees (waren (>=25 g vet/100 g)	0.10	0.12	3548	60
margarine en roomboter	0.00	0.00	920	15
hartige sauzen met vet	0.14	0.22	1938	33
hartige sauzen zonder vet	0.01	0.02	563	9
noten en zaden	0.09	0.10	1237	21
droge snacks (chips, zoutjes etc)	0.03	0.03	1433	24
overige hartige snacks	0.04	0.05	1610	27
vruchtensappen / -siropen	0.08	0.07	1945	33
frisdranken/limonades	0.01	0.01	115	2
light frisdranken/limonades en bronwater	0.03	0.02	31	1
koffie	0.07	0.04	4145	70

[1] overigen = bijdrage van overige, niet gespecificeerde productgroepen

Project : basis rapportage VCP (SAS)
Weergave: Gewogen, vast aantal van 2 dagen, exclusief nulgebruik per combinatie
Methode : Procedure TBABS101
Tabel : Absolute bijdrage van voedingsmiddelen aan de inname van voedingsstoffen
Groep : Totale populatie (hh<75 jaar), 5958 personen (selectie)

Voedingsstof/productgroep	gemiddelde	standaard afwijking	gebruikers aantal	[%]
thee	4.13	0.00	1	0
Dag totaal	1.23	0.85	5958	100
vitamine B2 [mg]				
Overigen	0.53	0.25	5958	100
melk (producten) >= 3 g vet/100 g	0.23	0.26	3859	65
melk (producten) 1,5-<3 g vet/100 g	0.49	0.38	4255	71
melk (producten) <1,5 g vet/100 g	0.39	0.33	2929	49
kaas <= 25 g vet/100 g	0.06	0.05	1216	20
kaas > 25 g vet/100 g	0.07	0.06	3986	67
vlees(waren) en gevogelte <15 g vet/100	0.10	0.18	4619	78
vlees(waren) en gevogelte 15-<25g vet/10	0.07	0.05	2877	48
vlees (waren (>=25 g vet/100 g)	0.09	0.09	3542	59
margarine en roomboter	0.00	0.00	920	15
hartige sauzen met vet	0.01	0.02	2312	39
hartige sauzen zonder vet	0.01	0.02	563	9
noten en zaden	0.03	0.03	1237	21
droge snacks (chips, zcutjes etc)	0.01	0.01	1719	29
overige hartige snacks	0.04	0.04	1610	27
vruchtensappen / -siropen	0.04	0.11	1942	33
frisdranken/limonades	0.06	0.09	116	2
light frisdranken/limonades en bronwater	0.02	0.01	31	1
koffie	0.07	0.04	4145	70
thee	0.02	0.08	3712	62
Dag totaal	1.54	0.59	5958	100
vitamine B6 [mg]				
Overigen	1.00	0.49	5958	100
melk (producten) >= 3 g vet/100 g	0.05	0.06	3859	65
melk (producten) 1,5-<3 g vet/100 g	0.11	0.09	4128	69
melk (producten) <1,5 g vet/100 g	0.08	0.10	2810	47
kaas <= 25 g vet/100 g	0.02	0.02	1171	20
kaas > 25 g vet/100 g	0.02	0.02	3986	67
vlees(waren) en gevogelte <15 g vet/100	0.24	0.24	4618	78
vlees(waren) en gevogelte 15-<25g vet/10	0.09	0.07	2877	48
vlees (waren (>=25 g vet/100 g)	0.06	0.07	3548	60
margarine en roomboter	0.00	0.00	18	0
hartige sauzen met vet	0.03	0.06	1090	18
hartige sauzen zonder vet	0.01	0.02	563	9
noten en zaden	0.09	0.09	1049	18
droge snacks (chips, zoutjes etc)	0.16	0.17	1564	26
overige hartige snacks	0.06	0.08	1610	27
vruchtensappen / -siropen	0.06	0.08	2275	38
frisdranken/limonades	0.13	0.15	118	2
light frisdranken/limonades en bronwater	0.02	0.02	104	2
thee	0.08	0.11	3712	62
Dag totaal	1.59	0.63	5958	100
vitamine D [µg]				
Overigen	1.0	1.4	5660	95
melk (producten) >= 3 g vet/100 g	0.1	0.1	3599	60
melk (producten) 1,5-<3 g vet/100 g	0.1	0.1	4146	70
melk (producten) <1,5 g vet/100 g	0.0	0.1	2330	39
kaas <= 25 g vet/100 g	0.1	0.1	1099	18
kaas > 25 g vet/100 g	0.2	0.2	3901	65
vlees(waren) en gevogelte <15 g vet/100	0.2	0.2	4377	73
vlees(waren) en gevogelte 15-<25g vet/10	0.2	0.2	2763	46
vlees (waren (>=25 g vet/100 g)	0.2	0.2	3522	59
margarine en roomboter	1.2	1.2	3944	66
halvarine	1.5	1.1	3191	54

[1] overigen = bijdrage van overige, niet gespecificeerde productgroepen

Project : basis rapportage VCP (SAS)
Weergave: Gewogen, vast aantal van 2 dagen, exclusief nulgebruik per combinatie
Methode : Procedure TBABS101
Tabel : Absolute bijdrage van voedingsmiddelen aan de inname van voedingsstoffen
Groep : Totale populatie (hh<75 jaar), 5958 personen (selectie)

Voedingsstof/productgroep	gemiddelde	standaard afwijking	gebruikers aantal	[%]
olie, bak- en braadvet, frituurvet	1.0	0.9	1998	34
hartige sauzen met vet	0.1	0.3	1883	32
hartige sauzen zonder vet	0.0	0.0	32	1
droge snacks (chips, zoutjes etc)	0.1	0.1	261	4
overige hartige snacks	0.3	0.2	1605	27
Dag totaal	3.7	2.2	5957	100
vitamine E [mg]				
Overigen	4.1	2.4	5958	100
melk (producten) >= 3 g vet/100 g	0.2	0.3	3646	61
melk (producten) 1,5-<3 g vet/100 g	0.2	0.1	4103	69
melk (producten) <1,5 g vet/100 g	0.1	0.2	1832	31
kaas <= 25 g vet/100 g	0.1	0.1	1061	18
kaas > 25 g vet/100 g	0.3	0.2	3893	65
vlees(waren) en gevogelte <15 g vet/100	0.2	0.3	3875	65
vlees(waren) en gevogelte 15-<25g vet/10	0.2	0.2	2757	46
vlees (waren (>=25 g vet/100 g)	0.1	0.1	3426	58
margarine en roomboter	3.8	4.4	3990	67
halvarine	2.5	1.9	3191	54
olie, bak- en braadvet, frituurvet	3.0	3.6	3366	56
hartige sauzen met vet	2.1	2.1	2096	35
hartige sauzen zonder vet	0.1	0.1	449	8
noten en zaden	1.6	1.7	1037	17
droge snacks (chips, zoutjes etc)	1.3	1.3	1430	24
overige hartige snacks	1.8	2.4	1605	27
vruchtensappen / -siropen	0.7	1.0	2126	36
thee	28.1	0.0	1	0
Dag totaal	12.5	6.5	5958	100
vitamine C [mg]				
Overigen	50	39	5930	100
melk (producten) >= 3 g vet/100 g	2	3	3349	56
melk (producten) 1,5-<3 g vet/100 g	6	4	4251	71
melk (producten) <1,5 g vet/100 g	4	4	2893	49
kaas <= 25 g vet/100 g	0	0	982	16
kaas > 25 g vet/100 g	0	0	3866	65
vlees(waren) en gevogelte <15 g vet/100	2	4	2264	38
vlees(waren) en gevogelte 15-<25g vet/10	11	8	1913	32
vlees (waren (>=25 g vet/100 g)	1	2	1184	20
margarine en roomboter	0	0	18	0
hartige sauzen met vet	3	7	1056	18
hartige sauzen zonder vet	1	3	517	9
noten en zaden	0	0	328	6
droge snacks (chips, zoutjes etc)	3	3	1256	21
overige hartige snacks	1	1	532	9
vruchtensappen / -siropen	39	38	2151	36
frisdranken/limonades	5	8	925	16
light frisdranken/limonades en bronwater	16	11	122	2
thee	1	3	3712	62
Dag totaal	78	51	5958	100

[1] overigen = bijdrage van overige, niet gespecificeerde productgroepen

Project : basis rapportage VCP (SAS)
Weergave: Ongewogen, vast aantal van 2 dagen, exclusief nulgebruik per combinatie
Methode : Procedure TBABS101
Tabel : Absolute bijdrage van voedingsmiddelen aan de inname van voedingsstoffen
Groep : jongens, 1 - 4 jaar, 135 personen

Voedingsstof/productgroep	gemiddelde	standaard afwijking	gebruikers aantal	[%]
energie [kJ]				
melk (producten) >= 3 g vet/100 g	588	530	82	61
melk (producten) 1,5-<3 g vet/100 g	731	457	119	88
melk (producten) <1,5 g vet/100 g	534	466	84	62
kaas <= 25 g vet/100 g	108	110	19	14
kaas > 25 g vet/100 g	210	137	62	46
vlees(waren) en gevogelte <15 g vet/100	218	188	82	61
vlees(waren) en gevogelte 15-<25g vet/10	388	221	60	44
vlees (waren (>=25 g vet/100 g)	357	305	78	58
margarine en roomboter	275	223	86	64
halvarine	145	100	79	59
olie, bak- en braadvet, frituurvet	210	169	66	49
hartige sauzen met vet	140	109	44	33
hartige sauzen zonder vet	37	41	16	12
noten en zaden	225	183	8	6
droge snacks (chips, zoutjes etc)	357	275	58	43
overige hartige snacks	378	195	17	13
vruchtensappen / -siropen	375	319	95	70
frisdranken/limonades	501	406	97	72
light frisdranken/limonades en bronwater	3	2	8	6
koffie	2	2	6	4
overigen	2850	822	135	100
Dag totaal	6058	1460	135	100
energie [kcal]				
melk (producten) >= 3 g vet/100 g	141	127	82	61
melk (producten) 1,5-<3 g vet/100 g	174	108	119	88
melk (producten) <1,5 g vet/100 g	126	110	84	62
kaas <= 25 g vet/100 g	26	27	19	14
kaas > 25 g vet/100 g	51	33	62	46
vlees(waren) en gevogelte <15 g vet/100	52	45	82	61
vlees(waren) en gevogelte 15-<25g vet/10	93	53	60	44
vlees (waren (>=25 g vet/100 g)	86	74	78	58
margarine en roomboter	67	54	86	64
halvarine	35	24	79	59
olie, bak- en braadvet, frituurvet	51	41	66	49
hartige sauzen met vet	34	27	44	33
hartige sauzen zonder vet	9	10	16	12
noten en zaden	54	44	8	6
droge snacks (chips, zoutjes etc)	86	66	58	43
overige hartige snacks	91	47	17	13
vruchtensappen / -siropen	88	75	95	70
frisdranken/limonades	118	95	97	72
light frisdranken/limonades en bronwater	1	1	8	6
koffie	1	0	6	4
overigen	675	195	135	100
Dag totaal	1440	348	135	100
eiwit totaal [g]				
Overigen	19	6	135	100
melk (producten) >= 3 g vet/100 g	7	7	82	61
melk (producten) 1,5-<3 g vet/100 g	11	8	119	88
melk (producten) <1,5 g vet/100 g	7	5	84	62
kaas <= 25 g vet/100 g	2	3	19	14
kaas > 25 g vet/100 g	3	2	62	46
vlees(waren) en gevogelte <15 g vet/100	8	6	82	61
vlees(waren) en gevogelte 15-<25g vet/10	7	4	60	44
vlees (waren (>=25 g vet/100 g)	4	4	78	58
margarine en roomboter	0	0	86	64
halvarine	0	0	78	58
olie, bak- en braadvet, frituurvet	0	0	56	41

[1] overigen = bijdrage van overige, niet gespecificeerde productgroepen

Project : basis rapportage VCP (SAS)
Weergave: Ongewogen, vast aantal van 2 dagen, exclusief nulgebruik per combinatie
Methode : Procedure TBABS101
Tabel : Absolute bijdrage van voedingsmiddelen aan de inname van voedingsstoffen
Groep : jongens, 1 - 4 jaar, 135 personen

Voedingsstof/productgroep	gemiddelde	standaard afwijking	gebruikers aantal	[%]
hartige sauzen met vet	0	0	37	27
hartige sauzen zonder vet	0	0	16	12
noten en zaden	2	2	8	6
droge snacks (chips, zoutjes etc)	1	1	58	43
overige hartige snacks	4	2	17	13
vruchtensappen / -siropen	0	0	95	70
frisdranken/limonades	0	0	34	25
Dag totaal	50	13	135	100
plantaardig eiwit [g]				
Overigen	16	6	135	100
melk (producten) >= 3 g vet/100 g	1	1	9	7
melk (producten) 1,5-<3 g vet/100 g	0	0	48	36
melk (producten) <1,5 g vet/100 g	0	1	7	5
kaas > 25 g vet/100 g	0	0	2	1
vlees(waren) en gevogelte <15 g vet/100	0	0	6	4
margarine en roomboter	0	0	47	35
halvarine	0	0	78	58
olie, bak- en braadvet, frituurvet	0	0	56	41
hartige sauzen met vet	0	0	28	21
hartige sauzen zonder vet	0	0	16	12
noten en zaden	2	2	8	6
droge snacks (chips, zoutjes etc)	1	1	58	43
overige hartige snacks	1	1	8	6
vruchtensappen / -siropen	0	0	93	69
frisdranken/limonades	0	0	34	25
Dag totaal	17	6	135	100
dierlijk eiwit [g]				
Overigen	3	3	128	95
melk (producten) >= 3 g vet/100 g	7	7	82	61
melk (producten) 1,5-<3 g vet/100 g	11	7	119	88
melk (producten) <1,5 g vet/100 g	7	5	84	62
kaas <= 25 g vet/100 g	2	3	19	14
kaas > 25 g vet/100 g	3	2	62	46
vlees(waren) en gevogelte <15 g vet/100	8	6	82	61
vlees(waren) en gevogelte 15-<25g vet/10	7	4	60	44
vlees (waren (>=25 g vet/100 g)	4	4	78	58
margarine en roomboter	0	0	86	64
halvarine	0	0	78	58
olie, bak- en braadvet, frituurvet	0	0	7	5
hartige sauzen met vet	0	0	30	22
hartige sauzen zonder vet	0	0	6	4
droge snacks (chips, zoutjes etc)	0	0	7	5
overige hartige snacks	4	2	17	13
vruchtensappen / -siropen	2	2	2	1
Dag totaal	33	11	135	100
vet totaal [g]				
Overigen	15	8	135	100
melk (producten) >= 3 g vet/100 g	8	7	82	61
melk (producten) 1,5-<3 g vet/100 g	5	3	119	88
melk (producten) <1,5 g vet/100 g	0	0	84	62
kaas <= 25 g vet/100 g	2	2	19	14
kaas > 25 g vet/100 g	4	3	62	46
vlees(waren) en gevogelte <15 g vet/100	2	3	82	61
vlees(waren) en gevogelte 15-<25g vet/10	7	4	60	44
vlees (waren (>=25 g vet/100 g)	8	7	78	58
margarine en roomboter	7	6	86	64
halvarine	4	3	79	59

[1] overigen = bijdrage van overige, niet gespecificeerde productgroepen

Project : basis rapportage VCP (SAS)
Weergave: Ongewogen, vast aantal van 2 dagen, exclusief nulgebruik per combinatie
Methode : Procedure TBABS101
Tabel : Absolute bijdrage van voedingsmiddelen aan de inname van voedingsstoffen
Groep : jongens, 1 - 4 jaar, 135 personen

Voedingsstof/productgroep	gemiddelde	standaard afwijking	gebruikers aantal	[%]
olie, bak- en braadvet, frituurvet	6	5	66	49
hartige sauzen met vet	3	3	44	33
hartige sauzen zonder vet	0	0	8	6
noten en zaden	5	4	8	6
droge snacks (chips, zoutjes etc)	5	4	58	43
overige hartige snacks	6	3	17	13
vruchtensappen / -siropen	0	0	2	1
Dag totaal	50	18	135	100
verzadigde vetzuren [g]				
Overigen	5	3	135	100
melk (producten) >= 3 g vet/100 g	5	4	82	61
melk (producten) 1,5-<3 g vet/100 g	3	2	119	88
melk (producten) <1,5 g vet/100 g	0	0	84	62
kaas <= 25 g vet/100 g	1	1	19	14
kaas > 25 g vet/100 g	3	2	62	46
vlees(waren) en gevogelte <15 g vet/100	1	1	82	61
vlees(waren) en gevogelte 15-<25g vet/10	3	2	60	44
vlees (waren (>=25 g vet/100 g)	3	2	78	58
margarine en roomboter	3	2	86	64
halvarine	1	1	79	59
olie, bak- en braadvet, frituurvet	2	2	66	49
hartige sauzen met vet	1	0	44	33
hartige sauzen zonder vet	0	0	1	1
noten en zaden	1	1	8	6
droge snacks (chips, zoutjes etc)	1	1	58	43
overige hartige snacks	2	1	17	13
vruchtensappen / -siropen	0	0	2	1
Dag totaal	21	7	135	100
enkelvoudig onverzadigde vetzuren [g]				
Overigen	5	3	135	100
melk (producten) >= 3 g vet/100 g	2	2	82	61
melk (producten) 1,5-<3 g vet/100 g	1	1	119	88
melk (producten) <1,5 g vet/100 g	0	0	84	62
kaas <= 25 g vet/100 g	1	1	19	14
kaas > 25 g vet/100 g	1	1	62	46
vlees(waren) en gevogelte <15 g vet/100	1	1	82	61
vlees(waren) en gevogelte 15-<25g vet/10	3	2	60	44
vlees (waren (>=25 g vet/100 g)	3	3	78	58
margarine en roomboter	2	2	86	64
halvarine	1	1	79	59
olie, bak- en braadvet, frituurvet	2	2	66	49
hartige sauzen met vet	1	2	44	33
hartige sauzen zonder vet	0	0	8	6
noten en zaden	2	2	8	6
droge snacks (chips, zoutjes etc)	3	2	58	43
overige hartige snacks	3	1	17	13
vruchtensappen / -siropen	0	0	2	1
Dag totaal	17	7	135	100
meervoudig onverzadigde vetzuren [g]				
Overigen	4	2	135	100
melk (producten) >= 3 g vet/100 g	0	0	82	61
melk (producten) 1,5-<3 g vet/100 g	0	0	119	88
melk (producten) <1,5 g vet/100 g	0	0	84	62
kaas <= 25 g vet/100 g	0	0	19	14
kaas > 25 g vet/100 g	0	0	62	46
vlees(waren) en gevogelte <15 g vet/100	0	0	82	61
vlees(waren) en gevogelte 15-<25g vet/10	1	1	60	44

[1] overigen = bijdrage van overige, niet gespecificeerde productgroepen

Project : basis rapportage VCP (SAS)
Weergave: Ongewogen, vast aantal van 2 dagen, exclusief nulgebruik per combinatie
Methode : Procedure TBABS101
Tabel : Absolute bijdrage van voedingsmiddelen aan de inname van voedingsstoffen
Groep : jongens, 1 - 4 jaar, 135 personen

Voedingsstof/productgroep	gemiddelde	standaard afwijking	gebruikers aantal	[%]
vlees (waren (>=25 g vet/100 g)	1	1	78	58
margarine en roomboter	2	2	86	64
halvarine	2	1	79	59
olie, bak- en braadvet, frituurvet	2	2	66	49
hartige sauzen met vet	1	1	44	33
hartige sauzen zonder vet	0	0	6	4
noten en zaden	2	1	8	6
droge snacks (chips, zoutjes etc)	1	1	58	43
overige hartige snacks	1	0	17	13
vruchtensappen / -siropen	0	0	2	1
Dag totaal	9	5	135	100
linolzuur [g]				
Overigen	3	2	135	100
melk (producten) >= 3 g vet/100 g	0	0	80	59
melk (producten) 1,5-<3 g vet/100 g	0	0	119	88
melk (producten) <1,5 g vet/100 g	0	0	84	62
kaas <= 25 g vet/100 g	0	0	19	14
kaas > 25 g vet/100 g	0	0	62	46
vlees(waren) en gevogelte <15 g vet/100	0	0	70	52
vlees(waren) en gevogelte 15-<25g vet/10	1	1	48	36
vlees (waren (>=25 g vet/100 g)	1	1	77	57
margarine en roomboter	2	2	86	64
halvarine	1	1	79	59
olie, bak- en braadvet, frituurvet	2	2	66	49
hartige sauzen met vet	1	1	44	33
hartige sauzen zonder vet	0	0	6	4
noten en zaden	2	1	8	6
droge snacks (chips, zoutjes etc)	1	1	58	43
overige hartige snacks	1	0	17	13
vruchtensappen / -siropen	0	0	2	1
Dag totaal	8	4	135	100
cholesterol [mg]				
Overigen	43	48	135	100
melk (producten) >= 3 g vet/100 g	26	22	72	53
melk (producten) 1,5-<3 g vet/100 g	14	9	119	88
melk (producten) <1,5 g vet/100 g	1	1	84	62
kaas <= 25 g vet/100 g	7	6	19	14
kaas > 25 g vet/100 g	13	9	62	46
vlees(waren) en gevogelte <15 g vet/100	17	20	74	55
vlees(waren) en gevogelte 15-<25g vet/10	22	14	52	39
vlees (waren (>=25 g vet/100 g)	21	20	77	57
margarine en roomboter	2	6	86	64
halvarine	0	1	79	59
olie, bak- en braadvet, frituurvet	0	0	48	36
hartige sauzen met vet	2	2	42	31
hartige sauzen zonder vet	1	0	1	1
droge snacks (chips, zoutjes etc)	1	2	39	29
overige hartige snacks	16	8	17	13
vruchtensappen / -siropen	14	15	5	4
Dag totaal	113	62	135	100
koolhydraten totaal [g]				
Overigen	115	33	135	100
melk (producten) >= 3 g vet/100 g	11	9	82	61
melk (producten) 1,5-<3 g vet/100 g	20	13	119	88
melk (producten) <1,5 g vet/100 g	24	22	84	62
kaas <= 25 g vet/100 g	0	0	17	13
kaas > 25 g vet/100 g	0	0	5	4

[1] overigen = bijdrage van overige, niet gespecificeerde productgroepen

Project : basis rapportage VCP (SAS)
Weergave: Ongewogen, vast aantal van 2 dagen, exclusief nulgebruik per combinatie
Methode : Procedure TBABS101
Tabel : Absolute bijdrage van voedingsmiddelen aan de inname van voedingsstoffen
Groep : jongens, 1 - 4 jaar, 135 personen

Voedingsstof/productgroep	gemiddelde	standaard afwijking	gebruikers aantal	[%]
vlees(waren) en gevogelte <15 g vet/100	0	0	40	30
vlees(waren) en gevogelte 15-<25g vet/10	2	2	28	21
vlees (waren (>=25 g vet/100 g)	0	0	72	53
margarine en roomboter	0	0	86	64
halvarine	0	0	78	58
olie, bak- en braadvet, frituurvet	0	0	50	37
hartige sauzen met vet	1	1	44	33
hartige sauzen zonder vet	2	2	16	12
noten en zaden	1	1	8	6
droge snacks (chips, zoutjes etc)	9	7	58	43
overige hartige snacks	5	4	17	13
vruchtensappen / -siropen	22	19	95	70
frisdranken/limonades	29	24	97	72
light frisdranken/limonades en bronwater	0	0	8	6
koffie	0	0	6	4
Dag totaal	197	49	135	100
mono- en disacchariden [g]				
Overigen	45	18	135	100
melk (producten) >= 3 g vet/100 g	10	9	82	61
melk (producten) 1,5-<3 g vet/100 g	19	12	119	88
melk (producten) <1,5 g vet/100 g	22	21	84	62
kaas <= 25 g vet/100 g	0	0	17	13
kaas > 25 g vet/100 g	0	0	5	4
vlees(waren) en gevogelte <15 g vet/100	0	0	25	19
vlees(waren) en gevogelte 15-<25g vet/10	0	0	2	1
vlees (waren (>=25 g vet/100 g)	0	0	45	33
margarine en roomboter	0	0	86	64
halvarine	0	0	78	58
olie, bak- en braadvet, frituurvet	0	0	42	31
hartige sauzen met vet	0	1	44	33
hartige sauzen zonder vet	2	2	16	12
noten en zaden	1	0	4	3
droge snacks (chips, zoutjes etc)	0	0	44	33
overige hartige snacks	1	0	7	5
vruchtensappen / -siropen	21	19	95	70
frisdranken/limonades	29	24	97	72
light frisdranken/limonades en bronwater	0	0	8	6
koffie	0	0	6	4
Dag totaal	118	35	135	100
polysacchariden [g]				
Overigen	70	24	135	100
melk (producten) >= 3 g vet/100 g	1	1	41	30
melk (producten) 1,5-<3 g vet/100 g	3	2	68	50
melk (producten) <1,5 g vet/100 g	2	2	55	41
vlees(waren) en gevogelte <15 g vet/100	0	0	21	16
vlees(waren) en gevogelte 15-<25g vet/10	2	2	28	21
vlees (waren (>=25 g vet/100 g)	0	0	68	50
margarine en roomboter	0	0	6	4
halvarine	0	0	78	58
olie, bak- en braadvet, frituurvet	0	0	9	7
hartige sauzen met vet	1	1	39	29
hartige sauzen zonder vet	0	1	14	10
noten en zaden	1	1	6	4
droge snacks (chips, zoutjes etc)	9	7	58	43
overige hartige snacks	4	4	17	13
vruchtensappen / -siropen	1	0	1	1
Dag totaal	78	26	135	100

[1] overigen = bijdrage van overige, niet gespecificeerde productgroepen

Project : basis rapportage VCP (SAS)
Weergave: Ongewogen, vast aantal van 2 dagen, exclusief nulgebruik per combinatie
Methode : Procedure TBABS101
Tabel : Absolute bijdrage van voedingsmiddelen aan de inname van voedingsstoffen
Groep : jongens, 1 - 4 jaar, 135 personen

Voedingsstof/productgroep	gemiddelde	standaard afwijking	gebruikers aantal	[%]
voedingsvezel [g]				
Overigen	11	4	135	100
melk (producten) >= 3 g vet/100 g	0	0	7	5
melk (producten) 1,5-<3 g vet/100 g	0	1	47	35
melk (producten) <1,5 g vet/100 g	1	1	7	5
kaas > 25 g vet/100 g	0	0	2	1
vlees(waren) en gevogelte <15 g vet/100	0	0	6	4
hartige sauzen met vet	0	0	23	17
hartige sauzen zonder vet	0	0	16	12
noten en zaden	1	1	8	6
droge snacks (chips, zoutjes etc)	1	1	58	43
overige hartige snacks	0	0	5	4
vruchtensappen / -siropen	0	0	71	53
frisdranken/limonades	0	0	23	17
koffie	0	0	6	4
Dag totaal	12	4	135	100
water [g]				
Overigen	471	228	135	100
melk (producten) >= 3 g vet/100 g	147	178	82	61
melk (producten) 1,5-<3 g vet/100 g	276	191	119	88
melk (producten) <1,5 g vet/100 g	187	146	84	62
kaas <= 25 g vet/100 g	5	5	19	14
kaas > 25 g vet/100 g	5	3	62	46
vlees(waren) en gevogelte <15 g vet/100	23	20	82	61
vlees(waren) en gevogelte 15-<25g vet/10	21	13	60	44
vlees (waren (>=25 g vet/100 g)	13	10	78	58
margarine en roomboter	2	1	86	64
halvarine	6	4	79	59
olie, bak- en braadvet, frituurvet	0	0	42	31
hartige sauzen met vet	9	12	44	33
hartige sauzen zonder vet	8	11	16	12
noten en zaden	0	0	8	6
droge snacks (chips, zoutjes etc)	0	0	58	43
overige hartige snacks	16	8	17	13
vruchtensappen / -siropen	113	112	95	70
frisdranken/limonades	85	145	97	72
light frisdranken/limonades en bronwater	86	82	12	9
koffie	85	74	6	4
thee	137	83	28	21
Dag totaal	1145	304	135	100
alcohol [g]				
melk (producten) >= 3 g vet/100 g	1	1	3	2
hartige sauzen met vet	0	0	6	4
Dag totaal	0	0	9	7
calcium [mg]				
Overigen	156	78	135	100
melk (producten) >= 3 g vet/100 g	201	244	82	61
melk (producten) 1,5-<3 g vet/100 g	374	261	119	88
melk (producten) <1,5 g vet/100 g	247	185	84	62
kaas <= 25 g vet/100 g	61	86	19	14
kaas > 25 g vet/100 g	104	70	62	46
vlees(waren) en gevogelte <15 g vet/100	3	3	81	60
vlees(waren) en gevogelte 15-<25g vet/10	4	3	52	39
vlees (waren (>=25 g vet/100 g)	3	3	78	58
margarine en roomboter	1	1	86	64
halvarine	2	1	73	54
olie, bak- en braadvet, frituurvet	1	3	56	41

[1] overigen = bijdrage van overige, niet gespecificeerde productgroepen

Project : basis rapportage VCP (SAS)
Weergave: Ongewogen, vast aantal van 2 dagen, exclusief nulgebruik per combinatie
Methode : Procedure TBABS101
Tabel : Absolute bijdrage van voedingsmiddelen aan de inname van voedingsstoffen
Groep : jongens, 1 - 4 jaar, 135 personen

Voedingsstof/productgroep	gemiddelde	standaard afwijking	gebruikers aantal	[%]
hartige sauzen met vet	2	3	44	33
hartige sauzen zonder vet	2	6	10	7
noten en zaden	7	5	8	6
droge snacks (chips, zoutjes etc)	5	4	56	41
overige hartige snacks	20	15	17	13
vruchtensappen / -siropen	14	14	95	70
frisdranken/limonades	6	7	60	44
light frisdranken/limonades en bronwater	4	4	12	9
koffie	3	2	6	4
thee	7	4	28	21
Dag totaal	846	270	135	100
fosfor [mg]				
Overigen	382	120	135	100
melk (producten) >= 3 g vet/100 g	132	143	82	61
melk (producten) 1,5-<3 g vet/100 g	285	199	119	88
melk (producten) <1,5 g vet/100 g	195	148	84	62
kaas <= 25 g vet/100 g	77	69	19	14
kaas > 25 g vet/100 g	71	46	62	46
vlees(waren) en gevogelte <15 g vet/100	70	53	82	61
vlees(waren) en gevogelte 15-<25g vet/10	54	32	60	44
vlees (waren (>=25 g vet/100 g)	45	37	78	58
margarine en roomboter	2	1	86	64
halvarine	2	1	73	54
olie, bak- en braadvet, frituurvet	1	1	34	25
hartige sauzen met vet	4	7	44	33
hartige sauzen zonder vet	3	5	10	7
noten en zaden	42	35	4	3
droge snacks (chips, zoutjes etc)	23	18	56	41
overige hartige snacks	51	26	17	13
vruchtensappen / -siropen	12	16	95	70
frisdranken/limonades	7	10	60	44
light frisdranken/limonades en bronwater	20	17	8	6
koffie	0	0	6	4
thee	3	2	28	21
Dag totaal	1005	252	135	100
ijzer [mg]				
Overigen	4.5	1.5	135	100
melk (producten) >= 3 g vet/100 g	0.1	0.1	82	61
melk (producten) 1,5-<3 g vet/100 g	0.1	0.2	119	88
melk (producten) <1,5 g vet/100 g	0.1	0.1	84	62
kaas <= 25 g vet/100 g	0.0	0.0	19	14
kaas > 25 g vet/100 g	0.0	0.0	62	46
vlees(waren) en gevogelte <15 g vet/100	0.5	0.6	82	61
vlees(waren) en gevogelte 15-<25g vet/10	0.6	0.4	60	44
vlees (waren (>=25 g vet/100 g)	0.5	0.4	78	58
margarine en roomboter	0.0	0.0	55	41
halvarine	0.0	0.0	1	1
olie, bak- en braadvet, frituurvet	0.0	0.0	60	44
hartige sauzen met vet	0.1	0.1	44	33
hartige sauzen zonder vet	0.1	0.1	6	4
noten en zaden	0.3	0.2	8	6
droge snacks (chips, zoutjes etc)	0.3	0.3	56	41
overige hartige snacks	0.6	0.3	17	13
vruchtensappen / -siropen	0.3	0.4	95	70
frisdranken/limonades	0.1	0.1	51	38
light frisdranken/limonades en bronwater	0.1	0.1	3	2
koffie	0.1	0.1	6	4

[1] overigen = bijdrage van overige, niet gespecificeerde productgroepen

Project : basis rapportage VCP (SAS)
Weergave: Ongewogen, vast aantal van 2 dagen, exclusief nulgebruik per combinatie
Methode : Procedure TBABS101
Tabel : Absolute bijdrage van voedingsmiddelen aan de inname van voedingsstoffen
Groep : jongens, 1 - 4 jaar, 135 personen

Voedingsstof/productgroep	gemiddelde	standaard afwijking	gebruikers aantal	[%]
thee	0.0	0.0	28	21
Dag totaal	6.1	1.7	135	100
haem ijzer [mg]				
Overigen	0.4	0.3	46	34
melk (producten) <1,5 g vet/100 g	0.1	0.0	10	7
vlees(waren) en gevogelte <15 g vet/100	0.5	0.4	82	61
vlees(waren) en gevogelte 15-<25g vet/10	0.6	0.4	60	44
vlees (waren (>=25 g vet/100 g)	0.4	0.3	78	58
margarine en roomboter	0.0	0.0	12	9
olie, bak- en braadvet, frituurvet	0.0	0.0	46	34
hartige sauzen met vet	0.0	0.0	5	4
droge snacks (chips, zoutjes etc)	0.3	0.1	3	2
overige hartige snacks	0.6	0.3	17	13
Dag totaal	1.0	0.6	134	99
non-haem ijzer [mg]				
Overigen	4.1	1.4	135	100
melk (producten) >= 3 g vet/100 g	0.1	0.1	82	61
melk (producten) 1,5-<3 g vet/100 g	0.1	0.2	118	87
melk (producten) <1,5 g vet/100 g	0.1	0.1	80	59
kaas <= 25 g vet/100 g	0.0	0.0	19	14
kaas > 25 g vet/100 g	0.0	0.0	62	46
vlees(waren) en gevogelte <15 g vet/100	0.4	0.9	7	5
vlees (waren (>=25 g vet/100 g)	0.2	0.2	39	29
margarine en roomboter	0.0	0.0	49	36
halvarine	0.0	0.0	1	1
olie, bak- en braadvet, frituurvet	0.0	0.0	16	12
hartige sauzen met vet	0.1	0.1	44	33
hartige sauzen zonder vet	0.1	0.1	6	4
noten en zaden	0.3	0.2	8	6
droge snacks (chips, zoutjes etc)	0.3	0.3	56	41
overige hartige snacks	0.1	0.0	7	5
vruchtensappen / -siropen	0.3	0.4	91	67
frisdranken/limonades	0.1	0.1	51	38
light frisdranken/limonades en bronwater	0.1	0.1	3	2
koffie	0.1	0.1	6	4
thee	0.0	0.0	28	21
Dag totaal	4.9	1.5	135	100
natrium [mg]				
Overigen	744	476	135	100
melk (producten) >= 3 g vet/100 g	87	97	82	61
melk (producten) 1,5-<3 g vet/100 g	151	103	119	88
melk (producten) <1,5 g vet/100 g	96	70	80	59
kaas <= 25 g vet/100 g	107	88	19	14
kaas > 25 g vet/100 g	107	70	62	46
vlees(waren) en gevogelte <15 g vet/100	80	84	81	60
vlees(waren) en gevogelte 15-<25g vet/10	108	121	60	44
vlees (waren (>=25 g vet/100 g)	186	170	77	57
margarine en roomboter	22	22	86	64
halvarine	20	14	78	58
olie, bak- en braadvet, frituurvet	22	19	42	31
hartige sauzen met vet	62	67	44	33
hartige sauzen zonder vet	98	95	16	12
noten en zaden	2	2	8	6
droge snacks (chips, zoutjes etc)	111	86	54	40
overige hartige snacks	304	169	17	13
vruchtensappen / -siropen	8	11	95	70
frisdranken/limonades	4	8	97	72

[1] overigen = bijdrage van overige, niet gespecificeerde productgroepen

Project : basis rapportage VCP (SAS)
Weergave: Ongewogen, vast aantal van 2 dagen, exclusief nulgebruik per combinatie
Methode : Procedure TBABS101
Tabel : Absolute bijdrage van voedingsmiddelen aan de inname van voedingsstoffen
Groep : jongens, 1 - 4 jaar, 135 personen

Voedingsstof/productgroep	gemiddelde	standaard afwijking	gebruikers aantal	[%]
light frisdranken/limonades en bronwater	10	10	12	9
koffie	1	1	6	4
thee	2	1	28	21
Dag totaal	1410	607	135	100
kalium [mg]				
Overigen	1053	346	135	100
melk (producten) >= 3 g vet/100 g	258	309	82	61
melk (producten) 1,5-<3 g vet/100 g	474	331	119	88
melk (producten) <1,5 g vet/100 g	318	238	84	62
kaas <= 25 g vet/100 g	8	7	19	14
kaas > 25 g vet/100 g	11	7	62	46
vlees(waren) en gevogelte <15 g vet/100	114	91	81	60
vlees(waren) en gevogelte 15-<25g vet/10	105	63	60	44
vlees (waren (>=25 g vet/100 g)	58	60	78	58
margarine en roomboter	2	2	86	64
halvarine	0	0	73	54
olie, bak- en braadvet, frituurvet	7	16	60	44
hartige sauzen met vet	10	17	44	33
hartige sauzen zonder vet	13	11	10	7
noten en zaden	52	48	8	6
droge snacks (chips, zoutjes etc)	137	131	58	43
overige hartige snacks	65	30	17	13
vruchtensappen / -siropen	160	154	95	70
frisdranken/limonades	32	30	97	72
light frisdranken/limonades en bronwater	5	9	12	9
koffie	66	57	6	4
thee	11	7	28	21
Dag totaal	2200	510	135	100
magnesium [mg]				
Overigen	107	39	135	100
melk (producten) >= 3 g vet/100 g	23	24	68	50
melk (producten) 1,5-<3 g vet/100 g	37	26	119	88
melk (producten) <1,5 g vet/100 g	24	18	83	61
kaas <= 25 g vet/100 g	3	3	19	14
kaas > 25 g vet/100 g	4	3	62	46
vlees(waren) en gevogelte <15 g vet/100	9	7	81	60
vlees(waren) en gevogelte 15-<25g vet/10	8	5	60	44
vlees (waren (>=25 g vet/100 g)	4	4	77	57
margarine en roomboter	0	0	86	64
halvarine	0	0	1	1
olie, bak- en braadvet, frituurvet	0	0	37	27
hartige sauzen met vet	1	3	44	33
hartige sauzen zonder vet	1	1	12	9
noten en zaden	18	10	8	6
droge snacks (chips, zoutjes etc)	9	7	56	41
overige hartige snacks	7	3	17	13
vruchtensappen / -siropen	8	7	95	70
frisdranken/limonades	2	2	97	72
light frisdranken/limonades en bronwater	0	0	8	6
koffie	5	5	6	4
thee	2	1	28	21
Dag totaal	192	48	135	100
zink [mg]				
Overigen	2.2	0.8	135	100
melk (producten) >= 3 g vet/100 g	0.8	0.9	68	50
melk (producten) 1,5-<3 g vet/100 g	1.2	0.9	113	84
melk (producten) <1,5 g vet/100 g	0.7	0.5	79	59

[1] overigen = bijdrage van overige, niet gespecificeerde productgroepen

Project : basis rapportage VCP (SAS)
Weergave: Ongewogen, vast aantal van 2 dagen, exclusief nulgebruik per combinatie
Methode : Procedure TBABS101
Tabel : Absolute bijdrage van voedingsmiddelen aan de inname van voedingsstoffen
Groep : jongens, 1 - 4 jaar, 135 personen

Voedingsstof/productgroep	gemiddelde	standaard afwijking	gebruikers aantal	[%]
kaas <= 25 g vet/100 g	0.3	0.3	16	12
kaas > 25 g vet/100 g	0.5	0.3	62	46
vlees(waren) en gevogelte <15 g vet/100	0.9	0.9	81	60
vlees(waren) en gevogelte 15-<25g vet/10	0.9	0.7	60	44
vlees (waren (>=25 g vet/100 g)	0.5	0.5	77	57
margarine en roomboter	0.0	0.0	86	64
halvarine	0.0	0.0	1	1
olie, bak- en braadvet, frituurvet	0.0	0.0	42	31
hartige sauzen met vet	0.0	0.1	44	33
hartige sauzen zonder vet	0.0	0.0	10	7
noten en zaden	0.3	0.2	8	6
droge snacks (chips, zoutjes etc)	0.2	0.2	56	41
overige hartige snacks	0.4	0.2	17	13
vruchtensappen / -siropen	0.0	0.0	95	70
frisdranken/limonades	0.0	0.0	89	66
light frisdranken/limonades en bronwater	0.0	0.0	7	5
koffie	0.0	0.0	6	4
thee	0.0	0.0	28	21
Dag totaal	5.8	1.7	135	100
selenium [µg]				
Overigen	12	7	135	100
melk (producten) >= 3 g vet/100 g	3	3	66	49
melk (producten) 1,5-<3 g vet/100 g	3	2	113	84
melk (producten) <1,5 g vet/100 g	3	2	79	59
kaas <= 25 g vet/100 g	1	1	16	12
kaas > 25 g vet/100 g	1	1	61	45
vlees(waren) en gevogelte <15 g vet/100	4	4	80	59
vlees(waren) en gevogelte 15-<25g vet/10	3	2	52	39
vlees (waren (>=25 g vet/100 g)	4	3	77	57
margarine en roomboter	0	0	86	64
halvarine	0	0	73	54
olie, bak- en braadvet, frituurvet	0	0	44	33
hartige sauzen met vet	0	0	31	23
hartige sauzen zonder vet	0	0	5	4
noten en zaden	1	0	3	2
droge snacks (chips, zoutjes etc)	0	0	41	30
overige hartige snacks	3	2	17	13
vruchtensappen / -siropen	0	0	54	40
frisdranken/limonades	0	0	14	10
koffie	0	0	6	4
Dag totaal	26	10	135	100
koper [mg]				
Overigen	0.45	0.14	135	100
melk (producten) >= 3 g vet/100 g	0.01	0.01	66	49
melk (producten) 1,5-<3 g vet/100 g	0.04	0.04	113	84
melk (producten) <1,5 g vet/100 g	0.03	0.03	79	59
kaas <= 25 g vet/100 g	0.01	0.01	16	12
kaas > 25 g vet/100 g	0.01	0.01	61	45
vlees(waren) en gevogelte <15 g vet/100	0.04	0.14	80	59
vlees(waren) en gevogelte 15-<25g vet/10	0.02	0.02	52	39
vlees (waren (>=25 g vet/100 g)	0.05	0.06	77	57
margarine en roomboter	0.00	0.00	86	64
halvarine	0.00	0.00	73	54
olie, bak- en braadvet, frituurvet	0.00	0.00	48	36
hartige sauzen met vet	0.01	0.01	31	23
hartige sauzen zonder vet	0.00	0.00	10	7
noten en zaden	0.12	0.06	4	3
droge snacks (chips, zoutjes etc)	0.03	0.03	55	41
overige hartige snacks	0.02	0.01	17	13

[1] overigen = bijdrage van overige, niet gespecificeerde productgroepen

Project : basis rapportage VCP (SAS)
Weergave: Ongewogen, vast aantal van 2 dagen, exclusief nulgebruik per combinatie
Methode : Procedure TBABS101
Tabel : Absolute bijdrage van voedingsmiddelen aan de inname van voedingsstoffen
Groep : jongens, 1 - 4 jaar, 135 personen

Voedingsstof/productgroep	gemiddelde	standaard afwijking	gebruikers aantal	[%]
vruchtensappen / -siropen	0.02	0.02	95	70
frisdranken/limonades	0.00	0.01	91	67
light frisdranken/limonades en bronwater	0.01	0.01	8	6
koffie	0.01	0.01	6	4
thee	0.01	0.01	28	21
Dag totaal	0.62	0.20	135	100
retinol equivalenten [µg]				
Overigen	154	183	135	100
melk (producten) >= 3 g vet/100 g	77	79	71	53
melk (producten) 1,5-<3 g vet/100 g	49	32	119	88
melk (producten) <1,5 g vet/100 g	6	4	81	60
kaas <= 25 g vet/100 g	26	23	19	14
kaas > 25 g vet/100 g	37	25	62	46
vlees(waren) en gevogelte <15 g vet/100	92	645	53	39
vlees(waren) en gevogelte 15-<25g vet/10	6	3	37	27
vlees (waren (>=25 g vet/100 g)	482	687	70	52
margarine en roomboter	65	52	86	64
halvarine	70	47	79	59
olie, bak- en braadvet, frituurvet	44	31	42	31
hartige sauzen met vet	9	16	30	22
hartige sauzen zonder vet	5	4	10	7
droge snacks (chips, zoutjes etc)	3	3	37	27
overige hartige snacks	7	5	16	12
vruchtensappen / -siropen	13	17	20	15
Dag totaal	652	721	135	100
vitamine B1 [mg]				
Overigen	0.36	0.15	135	100
melk (producten) >= 3 g vet/100 g	0.06	0.06	82	61
melk (producten) 1,5-<3 g vet/100 g	0.10	0.06	112	83
melk (producten) <1,5 g vet/100 g	0.07	0.06	80	59
kaas <= 25 g vet/100 g	0.00	0.00	19	14
kaas > 25 g vet/100 g	0.00	0.00	62	46
vlees(waren) en gevogelte <15 g vet/100	0.07	0.10	81	60
vlees(waren) en gevogelte 15-<25g vet/10	0.07	0.05	60	44
vlees (waren (>=25 g vet/100 g)	0.06	0.08	78	58
margarine en roomboter	0.00	0.00	12	9
hartige sauzen met vet	0.07	0.11	27	20
hartige sauzen zonder vet	0.00	0.00	10	7
noten en zaden	0.06	0.04	8	6
droge snacks (chips, zoutjes etc)	0.02	0.01	38	28
overige hartige snacks	0.03	0.03	17	13
vruchtensappen / -siropen	0.06	0.08	41	30
koffie	0.01	0.01	6	4
Dag totaal	0.68	0.22	135	100
vitamine B2 [mg]				
Overigen	0.29	0.16	135	100
melk (producten) >= 3 g vet/100 g	0.32	0.35	82	61
melk (producten) 1,5-<3 g vet/100 g	0.54	0.38	119	88
melk (producten) <1,5 g vet/100 g	0.35	0.25	84	62
kaas <= 25 g vet/100 g	0.03	0.02	19	14
kaas > 25 g vet/100 g	0.02	0.02	62	46
vlees(waren) en gevogelte <15 g vet/100	0.05	0.17	81	60
vlees(waren) en gevogelte 15-<25g vet/10	0.05	0.03	60	44
vlees (waren (>=25 g vet/100 g)	0.07	0.07	78	58
margarine en roomboter	0.00	0.00	12	9
hartige sauzen met vet	0.00	0.00	31	23
hartige sauzen zonder vet	0.01	0.01	10	7

[1] overigen = bijdrage van overige, niet gespecificeerde productgroepen

Project : basis rapportage VCP (SAS)
Weergave: Ongewogen, vast aantal van 2 dagen, exclusief nulgebruik per combinatie
Methode : Procedure TBABS101
Tabel : Absolute bijdrage van voedingsmiddelen aan de inname van voedingsstoffen
Groep : jongens, 1 - 4 jaar, 135 personen

Voedingsstof/productgroep	gemiddelde	standaard afwijking	gebruikers aantal	[%]
noten en zaden	0.02	0.01	8	6
droge snacks (chips, zoutjes etc)	0.01	0.01	52	39
overige hartige snacks	0.03	0.02	17	13
vruchtensappen / -siropen	0.05	0.12	41	30
koffie	0.01	0.01	6	4
thee	0.01	0.00	28	21
Dag totaal	1.31	0.40	135	100
vitamine B6 [mg]				
Overigen	0.55	0.24	135	100
melk (producten) >= 3 g vet/100 g	0.07	0.08	82	61
melk (producten) 1,5-<3 g vet/100 g	0.12	0.08	112	83
melk (producten) <1,5 g vet/100 g	0.07	0.05	80	59
kaas <= 25 g vet/100 g	0.01	0.01	19	14
kaas > 25 g vet/100 g	0.01	0.01	62	46
vlees(waren) en gevogelte <15 g vet/100	0.12	0.13	81	60
vlees(waren) en gevogelte 15-<25g vet/10	0.06	0.05	60	44
vlees (waren (>=25 g vet/100 g)	0.04	0.04	78	58
hartige sauzen met vet	0.01	0.01	13	10
hartige sauzen zonder vet	0.00	0.00	10	7
noten en zaden	0.05	0.04	4	3
droge snacks (chips, zoutjes etc)	0.11	0.10	40	30
overige hartige snacks	0.04	0.02	17	13
vruchtensappen / -siropen	0.05	0.09	69	51
thee	0.02	0.01	28	21
Dag totaal	0.94	0.33	135	100
vitamine D [µg]				
Overigen	0.6	1.1	129	96
melk (producten) >= 3 g vet/100 g	0.2	0.2	67	50
melk (producten) 1,5-<3 g vet/100 g	0.1	0.1	117	87
melk (producten) <1,5 g vet/100 g	0.0	0.1	53	39
kaas <= 25 g vet/100 g	0.1	0.0	16	12
kaas > 25 g vet/100 g	0.1	0.1	62	46
vlees(waren) en gevogelte <15 g vet/100	0.1	0.1	82	61
vlees(waren) en gevogelte 15-<25g vet/10	0.1	0.1	52	39
vlees (waren (>=25 g vet/100 g)	0.1	0.1	77	57
margarine en roomboter	0.6	0.6	86	64
halvarine	0.8	0.5	79	59
olie, bak- en braadvet, frituurvet	0.5	0.4	42	31
hartige sauzen met vet	0.1	0.2	29	21
hartige sauzen zonder vet	0.0	0.0	1	1
droge snacks (chips, zoutjes etc)	0.0	0.0	4	3
overige hartige snacks	0.2	0.1	17	13
Dag totaal	2.0	1.3	135	100
vitamine E [mg]				
Overigen	2.8	1.7	135	100
melk (producten) >= 3 g vet/100 g	0.3	0.3	67	50
melk (producten) 1,5-<3 g vet/100 g	0.2	0.1	112	83
melk (producten) <1,5 g vet/100 g	0.1	0.1	67	50
kaas <= 25 g vet/100 g	0.1	0.1	16	12
kaas > 25 g vet/100 g	0.1	0.1	60	44
vlees(waren) en gevogelte <15 g vet/100	0.1	0.1	65	48
vlees(waren) en gevogelte 15-<25g vet/10	0.1	0.1	52	39
vlees (waren (>=25 g vet/100 g)	0.0	0.0	76	56
margarine en roomboter	2.1	2.1	86	64
halvarine	1.2	0.9	79	59
olie, bak- en braadvet, frituurvet	1.6	2.1	66	49
hartige sauzen met vet	1.2	1.2	30	22

[1] overigen = bijdrage van overige, niet gespecificeerde productgroepen

Project : basis rapportage VCP (SAS)
Weergave: Ongewogen, vast aantal van 2 dagen, exclusief nulgebruik per combinatie
Methode : Procedure TBABS101
Tabel : Absolute bijdrage van voedingsmiddelen aan de inname van voedingsstoffen
Groep : jongens, 1 - 4 jaar, 135 personen

Voedingsstof/productgroep	gemiddelde	standaard afwijking	gebruikers aantal	[%]
hartige sauzen zonder vet	0.0	0.0	5	4
noten en zaden	0.8	0.6	4	3
droge snacks (chips, zoutjes etc)	0.9	0.7	41	30
overige hartige snacks	0.4	0.3	17	13
vruchtensappen / -siropen	1.6	2.2	73	54
Dag totaal	7.6	3.9	135	100
vitamine C [mg]				
Overigen	29	22	135	100
melk (producten) >= 3 g vet/100 g	4	4	63	47
melk (producten) 1,5-<3 g vet/100 g	6	4	119	88
melk (producten) <1,5 g vet/100 g	3	2	83	61
kaas <= 25 g vet/100 g	0	0	19	14
kaas > 25 g vet/100 g	0	0	62	46
vlees(waren) en gevogelte <15 g vet/100	2	3	38	28
vlees(waren) en gevogelte 15-<25g vet/10	7	5	33	24
vlees (waren (>=25 g vet/100 g)	0	0	22	16
hartige sauzen met vet	0	1	17	13
hartige sauzen zonder vet	0	1	10	7
noten en zaden	0	0	4	3
droge snacks (chips, zoutjes etc)	2	1	34	25
overige hartige snacks	0	0	1	1
vruchtensappen / -siropen	26	24	73	54
frisdranken/limonades	5	5	44	33
light frisdranken/limonades en bronwater	3	0	1	1
thee	0	0	28	21
Dag totaal	56	31	135	100

[1] overigen = bijdrage van overige, niet gespecificeerde productgroepen

Project : basis rapportage VCP (SAS)
Weergave: Ongewogen, vast aantal van 2 dagen, exclusief nulgebruik per combinatie
Methode : Procedure TBABS101
Tabel : Absolute bijdrage van voedingsmiddelen aan de inname van voedingsstoffen
Groep : jongens, 4 - 7 jaar, 138 personen

Voedingsstof/productgroep	gemiddelde	standaard afwijking	gebruikers aantal	[%]
energie [kJ]				
melk (producten) >= 3 g vet/100 g	489	547	73	53
melk (producten) 1,5-<3 g vet/100 g	827	494	109	79
melk (producten) <1,5 g vet/100 g	681	584	89	64
kaas <= 25 g vet/100 g	146	116	14	10
kaas > 25 g vet/100 g	293	234	60	43
vlees(waren) en gevogelte <15 g vet/100	302	247	94	68
vlees(waren) en gevogelte 15-<25g vet/10	367	189	70	51
vlees (waren (>=25 g vet/100 g)	326	256	88	64
margarine en roomboter	355	274	86	62
halvarine	195	106	88	64
olie, bak- en braadvet, frituurvet	262	192	74	54
hartige sauzen met vet	202	175	65	47
hartige sauzen zonder vet	47	41	23	17
noten en zaden	331	392	10	7
droge snacks (chips, zoutjes etc)	409	272	57	41
overige hartige snacks	489	298	23	17
vruchtensappen / -siropen	400	384	77	56
frisdranken/limonades	552	413	111	80
light frisdranken/limonades en bronwater	4	6	8	6
koffie	1	1	3	2
overigen	3322	814	138	100
Dag totaal	6946	1385	138	100
energie [kcal]				
melk (producten) >= 3 g vet/100 g	117	131	73	53
melk (producten) 1,5-<3 g vet/100 g	196	117	109	79
melk (producten) <1,5 g vet/100 g	160	138	89	64
kaas <= 25 g vet/100 g	35	28	14	10
kaas > 25 g vet/100 g	71	56	60	43
vlees(waren) en gevogelte <15 g vet/100	72	59	94	68
vlees(waren) en gevogelte 15-<25g vet/10	88	45	70	51
vlees (waren (>=25 g vet/100 g)	79	62	88	64
margarine en roomboter	86	67	86	62
halvarine	48	26	88	64
olie, bak- en braadvet, frituurvet	64	47	74	54
hartige sauzen met vet	49	42	65	47
hartige sauzen zonder vet	11	10	23	17
noten en zaden	80	94	10	7
droge snacks (chips, zoutjes etc)	98	65	57	41
overige hartige snacks	117	72	23	17
vruchtensappen / -siropen	94	90	77	56
frisdranken/limonades	130	97	111	80
light frisdranken/limonades en bronwater	1	1	8	6
koffie	0	0	3	2
overigen	787	193	138	100
Dag totaal	1652	330	138	100
eiwit totaal [g]				
Overigen	21	6	138	100
melk (producten) >= 3 g vet/100 g	5	6	73	53
melk (producten) 1,5-<3 g vet/100 g	12	8	109	79
melk (producten) <1,5 g vet/100 g	9	7	89	64
kaas <= 25 g vet/100 g	3	2	14	10
kaas > 25 g vet/100 g	4	4	60	43
vlees(waren) en gevogelte <15 g vet/100	11	9	94	68
vlees(waren) en gevogelte 15-<25g vet/10	6	4	70	51
vlees (waren (>=25 g vet/100 g)	4	3	88	64
margarine en roomboter	0	0	84	61
halvarine	0	0	83	60
olie, bak- en braadvet, frituurvet	0	0	57	41

[1] overigen = bijdrage van overige, niet gespecificeerde productgroepen

Project : basis rapportage VCP (SAS)
Weergave: Ongewogen, vast aantal van 2 dagen, exclusief nulgebruik per combinatie
Methode : Procedure TBABS101
Tabel : Absolute bijdrage van voedingsmiddelen aan de inname van voedingsstoffen
Groep : jongens, 4 - 7 jaar, 138 personen

Voedingsstof/productgroep	gemiddelde	standaard afwijking	gebruikers aantal	[%]
hartige sauzen met vet	0	1	57	41
hartige sauzen zonder vet	0	0	23	17
noten en zaden	3	4	10	7
droge snacks (chips, zoutjes etc)	1	1	57	41
overige hartige snacks	5	4	23	17
vruchtensappen / -siropen	1	1	76	55
frisdranken/limonades	0	0	25	18
Dag totaal	56	14	138	100
plantaardig eiwit [g]				
Overigen	18	5	138	100
melk (producten) >= 3 g vet/100 g	1	1	6	4
melk (producten) 1,5-<3 g vet/100 g	0	1	41	30
melk (producten) <1,5 g vet/100 g	0	0	9	7
vlees(waren) en gevogelte <15 g vet/100	0	0	5	4
vlees (waren (>=25 g vet/100 g)	0	0	4	3
margarine en roomboter	0	0	52	38
halvarine	0	0	83	60
olie, bak- en braadvet, frituurvet	0	0	57	41
hartige sauzen met vet	0	0	46	33
hartige sauzen zonder vet	0	0	23	17
noten en zaden	3	4	10	7
droge snacks (chips, zoutjes etc)	1	1	54	39
overige hartige snacks	2	1	13	9
vruchtensappen / -siropen	0	0	73	53
frisdranken/limonades	0	0	25	18
Dag totaal	19	6	138	100
dierlijk eiwit [g]				
Overigen	3	3	128	93
melk (producten) >= 3 g vet/100 g	5	7	73	53
melk (producten) 1,5-<3 g vet/100 g	12	8	109	79
melk (producten) <1,5 g vet/100 g	9	6	89	64
kaas <= 25 g vet/100 g	3	2	14	10
kaas > 25 g vet/100 g	5	4	60	43
vlees(waren) en gevogelte <15 g vet/100	11	9	94	68
vlees(waren) en gevogelte 15-<25g vet/10	6	4	70	51
vlees (waren (>=25 g vet/100 g)	4	3	88	64
margarine en roomboter	0	0	84	61
halvarine	0	0	81	59
olie, bak- en braadvet, frituurvet	0	0	6	4
hartige sauzen met vet	0	0	37	27
hartige sauzen zonder vet	0	0	2	1
droge snacks (chips, zoutjes etc)	0	0	6	4
overige hartige snacks	4	3	23	17
vruchtensappen / -siropen	2	1	4	3
Dag totaal	36	12	138	100
vet totaal [g]				
Overigen	19	7	138	100
melk (producten) >= 3 g vet/100 g	6	7	73	53
melk (producten) 1,5-<3 g vet/100 g	6	4	109	79
melk (producten) <1,5 g vet/100 g	1	1	89	64
kaas <= 25 g vet/100 g	3	2	14	10
kaas > 25 g vet/100 g	6	5	60	43
vlees(waren) en gevogelte <15 g vet/100	3	3	94	68
vlees(waren) en gevogelte 15-<25g vet/10	7	3	70	51
vlees (waren (>=25 g vet/100 g)	7	6	88	64
margarine en roomboter	10	7	86	62
halvarine	5	3	88	64

[1] overigen = bijdrage van overige, niet gespecificeerde productgroepen

Project : basis rapportage VCP (SAS)
Weergave: Ongewogen, vast aantal van 2 dagen, exclusief nulgebruik per combinatie
Methode : Procedure TBABS101
Tabel : Absolute bijdrage van voedingsmiddelen aan de inname van voedingsstoffen
Groep : jongens, 4 - 7 jaar, 138 personen

Voedingsstof/productgroep	gemiddelde	standaard afwijking	gebruikers aantal	[%]
olie, bak- en braadvet, frituurvet	7	5	74	54
hartige sauzen met vet	4	4	65	47
hartige sauzen zonder vet	0	0	4	3
noten en zaden	7	8	10	7
droge snacks (chips, zoutjes etc)	6	4	57	41
overige hartige snacks	8	5	23	17
vruchtensappen / -siropen	0	0	4	3
Dag totaal	59	18	138	100
verzadigde vetzuren [g]				
Overigen	7	3	138	100
melk (producten) >= 3 g vet/100 g	4	4	73	53
melk (producten) 1,5-<3 g vet/100 g	4	2	109	79
melk (producten) <1,5 g vet/100 g	0	0	89	64
kaas <= 25 g vet/100 g	2	1	14	10
kaas > 25 g vet/100 g	4	3	60	43
vlees(waren) en gevogelte <15 g vet/100	1	1	94	68
vlees(waren) en gevogelte 15-<25g vet/10	3	1	70	51
vlees (waren (>=25 g vet/100 g)	2	2	88	64
margarine en roomboter	3	3	86	62
halvarine	2	1	88	64
olie, bak- en braadvet, frituurvet	3	3	74	54
hartige sauzen met vet	1	1	65	47
noten en zaden	1	1	10	7
droge snacks (chips, zoutjes etc)	1	1	57	41
overige hartige snacks	3	2	23	17
vruchtensappen / -siropen	0	0	4	3
Dag totaal	24	8	138	100
enkelvoudig onverzadigde vetzuren [g]				
Overigen	6	3	138	100
melk (producten) >= 3 g vet/100 g	2	2	73	53
melk (producten) 1,5-<3 g vet/100 g	2	1	109	79
melk (producten) <1,5 g vet/100 g	0	0	89	64
kaas <= 25 g vet/100 g	1	1	14	10
kaas > 25 g vet/100 g	2	1	60	43
vlees(waren) en gevogelte <15 g vet/100	1	1	94	68
vlees(waren) en gevogelte 15-<25g vet/10	3	2	70	51
vlees (waren (>=25 g vet/100 g)	3	3	88	64
margarine en roomboter	2	2	86	62
halvarine	1	1	88	64
olie, bak- en braadvet, frituurvet	2	2	74	54
hartige sauzen met vet	2	2	65	47
hartige sauzen zonder vet	0	0	4	3
noten en zaden	3	4	10	7
droge snacks (chips, zoutjes etc)	3	2	57	41
overige hartige snacks	4	2	23	17
vruchtensappen / -siropen	0	0	4	3
Dag totaal	20	7	138	100
meervoudig onverzadigde vetzuren [g]				
Overigen	4	2	138	100
melk (producten) >= 3 g vet/100 g	0	0	73	53
melk (producten) 1,5-<3 g vet/100 g	0	0	109	79
melk (producten) <1,5 g vet/100 g	0	0	89	64
kaas <= 25 g vet/100 g	0	0	14	10
kaas > 25 g vet/100 g	0	0	60	43
vlees(waren) en gevogelte <15 g vet/100	0	1	94	68
vlees(waren) en gevogelte 15-<25g vet/10	1	1	70	51
vlees (waren (>=25 g vet/100 g)	1	1	88	64

[1] overigen = bijdrage van overige, niet gespecificeerde productgroepen

Project : basis rapportage VCP (SAS)
Weergave: Ongewogen, vast aantal van 2 dagen, exclusief nulgebruik per combinatie
Methode : Procedure TBABS101
Tabel : Absolute bijdrage van voedingsmiddelen aan de inname van voedingsstoffen
Groep : jongens, 4 - 7 jaar, 138 personen

Voedingsstof/productgroep	gemiddelde	standaard afwijking	gebruikers aantal	[%]
margarine en roomboter	3	3	86	62
halvarine	2	1	88	64
olie, bak- en braadvet, frituurvet	2	2	74	54
hartige sauzen met vet	2	2	65	47
hartige sauzen zonder vet	0	0	2	1
noten en zaden	3	2	10	7
droge snacks (chips, zoutjes etc)	1	1	57	41
overige hartige snacks	1	1	23	17
vruchtensappen / -siropen	0	0	4	3
Dag totaal	12	4	138	100
linolzuur [g]				
Overigen	3	2	138	100
melk (producten) >= 3 g vet/100 g	0	0	73	53
melk (producten) 1,5-<3 g vet/100 g	0	0	109	79
melk (producten) <1,5 g vet/100 g	0	0	89	64
kaas <= 25 g vet/100 g	0	0	13	9
kaas > 25 g vet/100 g	0	0	60	43
vlees(waren) en gevogelte <15 g vet/100	0	1	90	65
vlees(waren) en gevogelte 15-<25g vet/10	1	0	48	35
vlees (waren (>=25 g vet/100 g)	1	1	87	63
margarine en roomboter	3	3	86	62
halvarine	2	1	88	64
olie, bak- en braadvet, frituurvet	2	2	74	54
hartige sauzen met vet	1	1	65	47
hartige sauzen zonder vet	0	0	2	1
noten en zaden	3	2	10	7
droge snacks (chips, zoutjes etc)	1	1	57	41
overige hartige snacks	1	1	23	17
vruchtensappen / -siropen	0	0	4	3
Dag totaal	10	4	138	100
cholesterol [mg]				
Overigen	44	45	138	100
melk (producten) >= 3 g vet/100 g	22	23	68	49
melk (producten) 1,5-<3 g vet/100 g	16	10	109	79
melk (producten) <1,5 g vet/100 g	2	2	88	64
kaas <= 25 g vet/100 g	9	8	13	9
kaas > 25 g vet/100 g	19	15	60	43
vlees(waren) en gevogelte <15 g vet/100	20	16	80	58
vlees(waren) en gevogelte 15-<25g vet/10	21	12	62	45
vlees (waren (>=25 g vet/100 g)	23	21	87	63
margarine en roomboter	3	9	86	62
halvarine	1	3	88	64
olie, bak- en braadvet, frituurvet	0	0	54	39
hartige sauzen met vet	3	3	58	42
noten en zaden	1	1	2	1
droge snacks (chips, zoutjes etc)	2	3	40	29
overige hartige snacks	19	14	23	17
vruchtensappen / -siropen	38	35	4	3
Dag totaal	122	59	138	100
koolhydraten totaal [g]				
Overigen	134	34	138	100
melk (producten) >= 3 g vet/100 g	10	12	73	53
melk (producten) 1,5-<3 g vet/100 g	23	15	109	79
melk (producten) <1,5 g vet/100 g	30	28	89	64
kaas <= 25 g vet/100 g	0	0	9	7
kaas > 25 g vet/100 g	0	0	3	2
vlees(waren) en gevogelte <15 g vet/100	0	0	43	31

[1] overigen = bijdrage van overige, niet gespecificeerde productgroepen

Project : basis rapportage VCP (SAS)
Weergave: Ongewogen, vast aantal van 2 dagen, exclusief nulgebruik per combinatie
Methode : Procedure TBABS101
Tabel : Absolute bijdrage van voedingsmiddelen aan de inname van voedingsstoffen
Groep : jongens, 4 - 7 jaar, 138 personen

Voedingsstof/productgroep	gemiddelde	standaard afwijking	gebruikers aantal	[%]
vlees(waren) en gevogelte 15-<25g vet/10	1	2	33	24
vlees (waren (>=25 g vet/100 g)	0	0	86	62
margarine en roomboter	0	0	86	62
halvarine	0	0	83	60
olie, bak- en braadvet, frituurvet	0	0	47	34
hartige sauzen met vet	2	2	65	47
hartige sauzen zonder vet	3	2	23	17
noten en zaden	1	2	10	7
droge snacks (chips, zoutjes etc)	10	7	57	41
overige hartige snacks	6	5	23	17
vruchtensappen / -siropen	23	22	77	56
frisdranken/limonades	32	24	111	80
light frisdranken/limonades en bronwater	0	0	8	6
koffie	0	0	3	2
Dag totaal	223	48	138	100
mono- en disacchariden [g]				
Overigen	53	19	138	100
melk (producten) >= 3 g vet/100 g	9	11	73	53
melk (producten) 1,5-<3 g vet/100 g	21	13	109	79
melk (producten) <1,5 g vet/100 g	29	26	89	64
kaas <= 25 g vet/100 g	0	0	10	7
kaas > 25 g vet/100 g	0	0	3	2
vlees(waren) en gevogelte <15 g vet/100	0	0	27	20
vlees(waren) en gevogelte 15-<25g vet/10	0	0	6	4
vlees (waren (>=25 g vet/100 g)	0	0	48	35
margarine en roomboter	0	0	86	62
halvarine	0	0	83	60
olie, bak- en braadvet, frituurvet	0	0	42	30
hartige sauzen met vet	1	1	65	47
hartige sauzen zonder vet	2	2	23	17
noten en zaden	1	1	6	4
droge snacks (chips, zoutjes etc)	0	0	43	31
overige hartige snacks	1	1	12	9
vruchtensappen / -siropen	21	21	77	56
frisdranken/limonades	32	24	111	80
light frisdranken/limonades en bronwater	0	0	8	6
koffie	0	0	3	2
Dag totaal	132	37	138	100
polysacchariden [g]				
Overigen	81	23	138	100
melk (producten) >= 3 g vet/100 g	2	2	36	26
melk (producten) 1,5-<3 g vet/100 g	3	2	56	41
melk (producten) <1,5 g vet/100 g	3	2	62	45
vlees(waren) en gevogelte <15 g vet/100	0	1	21	15
vlees(waren) en gevogelte 15-<25g vet/10	2	2	32	23
vlees (waren (>=25 g vet/100 g)	0	0	80	58
margarine en roomboter	0	0	14	10
halvarine	0	0	81	59
olie, bak- en braadvet, frituurvet	0	0	8	6
hartige sauzen met vet	1	1	63	46
hartige sauzen zonder vet	0	0	16	12
noten en zaden	1	1	10	7
droge snacks (chips, zoutjes etc)	10	7	57	41
overige hartige snacks	5	4	23	17
vruchtensappen / -siropen	1	0	2	1
Dag totaal	90	25	138	100

[1] overigen = bijdrage van overige, niet gespecificeerde productgroepen

Project : basis rapportage VCP (SAS)
Weergave: Ongewogen, vast aantal van 2 dagen, exclusief nulgebruik per combinatie
Methode : Procedure TBABS101
Tabel : Absolute bijdrage van voedingsmiddelen aan de inname van voedingsstoffen
Groep : jongens, 4 - 7 jaar, 138 personen

Voedingsstof/productgroep	gemiddelde	standaard afwijking	gebruikers aantal	[%]
voedingsvezel [g]				
Overigen	13	4	138	100
melk (producten) >= 3 g vet/100 g	0	0	6	4
melk (producten) 1,5-<3 g vet/100 g	1	1	41	30
melk (producten) <1,5 g vet/100 g	0	1	13	9
vlees(waren) en gevogelte <15 g vet/100	0	0	5	4
halvarine	0	0	2	1
hartige sauzen met vet	0	0	41	30
hartige sauzen zonder vet	0	0	23	17
noten en zaden	1	1	10	7
droge snacks (chips, zoutjes etc)	1	1	57	41
overige hartige snacks	0	0	9	7
vruchtensappen / -siropen	0	0	53	38
frisdranken/limonades	0	0	11	8
koffie	0	0	3	2
Dag totaal	14	4	138	100
water [g]				
Overigen	444	205	138	100
melk (producten) >= 3 g vet/100 g	115	159	73	53
melk (producten) 1,5-<3 g vet/100 g	308	196	109	79
melk (producten) <1,5 g vet/100 g	236	183	89	64
kaas <= 25 g vet/100 g	7	5	14	10
kaas > 25 g vet/100 g	7	6	60	43
vlees(waren) en gevogelte <15 g vet/100	31	21	94	68
vlees(waren) en gevogelte 15-<25g vet/10	20	11	70	51
vlees (waren (>=25 g vet/100 g)	12	8	88	64
margarine en roomboter	2	2	86	62
halvarine	8	5	88	64
olie, bak- en braadvet, frituurvet	0	0	42	30
hartige sauzen met vet	15	20	65	47
hartige sauzen zonder vet	8	9	23	17
noten en zaden	0	0	10	7
droge snacks (chips, zoutjes etc)	0	0	57	41
overige hartige snacks	24	15	23	17
vruchtensappen / -siropen	150	158	77	56
frisdranken/limonades	128	142	111	80
light frisdranken/limonades en bronwater	119	101	11	8
koffie	50	24	3	2
thee	149	100	37	27
Dag totaal	1199	291	138	100
alcohol [g]				
Overigen	0	0	4	3
hartige sauzen met vet	0	0	9	7
Dag totaal	0	0	13	9
calcium [mg]				
Overigen	157	58	138	100
melk (producten) >= 3 g vet/100 g	158	215	73	53
melk (producten) 1,5-<3 g vet/100 g	418	267	109	79
melk (producten) <1,5 g vet/100 g	305	232	89	64
kaas <= 25 g vet/100 g	80	79	14	10
kaas > 25 g vet/100 g	143	121	60	43
vlees(waren) en gevogelte <15 g vet/100	3	3	89	64
vlees(waren) en gevogelte 15-<25g vet/10	4	3	62	45
vlees (waren (>=25 g vet/100 g)	3	3	88	64
margarine en roomboter	2	1	86	62
halvarine	4	12	86	62
olie, bak- en braadvet, frituurvet	1	2	57	41

[1] overigen = bijdrage van overige, niet gespecificeerde productgroepen

Project : basis rapportage VCP (SAS)
Weergave: Ongewogen, vast aantal van 2 dagen, exclusief nulgebruik per combinatie
Methode : Procedure TBABS101
Tabel : Absolute bijdrage van voedingsmiddelen aan de inname van voedingsstoffen
Groep : jongens, 4 - 7 jaar, 138 personen

Voedingsstof/productgroep	gemiddelde	standaard afwijking	gebruikers aantal	[%]
hartige sauzen met vet	4	4	64	46
hartige sauzen zonder vet	1	1	12	9
noten en zaden	8	7	10	7
droge snacks (chips, zoutjes etc)	5	3	55	40
overige hartige snacks	28	18	23	17
vruchtensappen / -siropen	19	18	77	56
frisdranken/limonades	7	7	77	56
light frisdranken/limonades en bronwater	4	2	11	8
koffie	2	1	3	2
thee	8	5	37	27
Dag totaal	872	328	138	100
fosfor [mg]				
Overigen	433	134	138	100
melk (producten) >= 3 g vet/100 g	108	134	73	53
melk (producten) 1,5-<3 g vet/100 g	321	203	109	79
melk (producten) <1,5 g vet/100 g	240	184	89	64
kaas <= 25 g vet/100 g	94	73	13	9
kaas > 25 g vet/100 g	96	80	60	43
vlees(waren) en gevogelte <15 g vet/100	94	70	94	68
vlees(waren) en gevogelte 15-<25g vet/10	55	28	70	51
vlees (waren (>=25 g vet/100 g)	42	29	88	64
margarine en roomboter	2	2	86	62
halvarine	2	2	86	62
olie, bak- en braadvet, frituurvet	1	1	39	28
hartige sauzen met vet	9	11	64	46
hartige sauzen zonder vet	2	1	12	9
noten en zaden	63	78	6	4
droge snacks (chips, zoutjes etc)	24	18	55	40
overige hartige snacks	67	49	23	17
vruchtensappen / -siropen	18	19	74	54
frisdranken/limonades	12	23	77	56
light frisdranken/limonades en bronwater	17	10	9	7
koffie	0	0	3	2
thee	3	2	37	27
Dag totaal	1116	300	138	100
ijzer [mg]				
Overigen	5.0	1.8	138	100
melk (producten) >= 3 g vet/100 g	0.1	0.1	73	53
melk (producten) 1,5-<3 g vet/100 g	0.2	0.2	109	79
melk (producten) <1,5 g vet/100 g	0.1	0.1	89	64
kaas <= 25 g vet/100 g	0.0	0.0	14	10
kaas > 25 g vet/100 g	0.0	0.0	60	43
vlees(waren) en gevogelte <15 g vet/100	0.6	0.6	94	68
vlees(waren) en gevogelte 15-<25g vet/10	0.6	0.4	70	51
vlees (waren (>=25 g vet/100 g)	0.5	0.4	88	64
margarine en roomboter	0.0	0.0	63	46
halvarine	0.0	0.0	5	4
olie, bak- en braadvet, frituurvet	0.0	0.0	66	48
hartige sauzen met vet	0.2	0.4	64	46
hartige sauzen zonder vet	0.2	0.2	3	2
noten en zaden	0.4	0.3	10	7
droge snacks (chips, zoutjes etc)	0.4	0.3	55	40
overige hartige snacks	0.7	0.5	23	17
vruchtensappen / -siropen	0.4	0.5	74	54
frisdranken/limonades	0.1	0.1	66	48
light frisdranken/limonades en bronwater	0.5	0.6	2	1
koffie	0.1	0.0	3	2

[1] overigen = bijdrage van overige, niet gespecificeerde productgroepen

Project : basis rapportage VCP (SAS)
Weergave: Ongewogen, vast aantal van 2 dagen, exclusief nulgebruik per combinatie
Methode : Procedure TBABS101
Tabel : Absolute bijdrage van voedingsmiddelen aan de inname van voedingsstoffen
Groep : jongens, 4 - 7 jaar, 138 personen

Voedingsstof/productgroep	gemiddelde	standaard afwijking	gebruikers aantal	[%]
thee	0.0	0.0	37	27
Dag totaal	7.0	2.0	138	100
haem ijzer [mg]				
Overigen	0.2	0.3	34	25
melk (producten) <1,5 g vet/100 g	0.1	0.1	12	9
vlees(waren) en gevogelte <15 g vet/100	0.6	0.6	94	68
vlees(waren) en gevogelte 15-<25g vet/10	0.6	0.4	70	51
vlees (waren (>=25 g vet/100 g)	0.4	0.3	88	64
margarine en roomboter	0.0	0.0	10	7
olie, bak- en braadvet, frituurvet	0.0	0.0	51	37
hartige sauzen met vet	0.0	0.0	3	2
droge snacks (chips, zoutjes etc)	0.4	0.1	6	4
overige hartige snacks	0.8	0.5	20	14
Dag totaal	1.1	0.7	138	100
non-haem ijzer [mg]				
Overigen	4.9	1.8	138	100
melk (producten) >= 3 g vet/100 g	0.1	0.1	73	53
melk (producten) 1,5-<3 g vet/100 g	0.2	0.2	109	79
melk (producten) <1,5 g vet/100 g	0.1	0.1	85	62
kaas <= 25 g vet/100 g	0.0	0.0	14	10
kaas > 25 g vet/100 g	0.0	0.0	60	43
vlees(waren) en gevogelte <15 g vet/100	0.3	0.5	8	6
vlees (waren (>=25 g vet/100 g)	0.3	0.2	40	29
margarine en roomboter	0.0	0.0	59	43
halvarine	0.0	0.0	5	4
olie, bak- en braadvet, frituurvet	0.0	0.0	19	14
hartige sauzen met vet	0.2	0.4	64	46
hartige sauzen zonder vet	0.2	0.2	3	2
noten en zaden	0.4	0.3	10	7
droge snacks (chips, zoutjes etc)	0.4	0.3	52	38
overige hartige snacks	0.2	0.2	12	9
vruchtensappen / -siropen	0.4	0.5	70	51
frisdranken/limonades	0.1	0.1	66	48
light frisdranken/limonades en bronwater	0.5	0.6	2	1
koffie	0.1	0.0	3	2
thee	0.0	0.0	37	27
Dag totaal	5.8	1.9	138	100
natrium [mg]				
Overigen	861	331	138	100
melk (producten) >= 3 g vet/100 g	72	90	73	53
melk (producten) 1,5-<3 g vet/100 g	168	105	109	79
melk (producten) <1,5 g vet/100 g	114	91	87	63
kaas <= 25 g vet/100 g	136	109	14	10
kaas > 25 g vet/100 g	152	123	60	43
vlees(waren) en gevogelte <15 g vet/100	111	145	91	66
vlees(waren) en gevogelte 15-<25g vet/10	113	123	70	51
vlees (waren (>=25 g vet/100 g)	186	146	87	63
margarine en roomboter	25	20	86	62
halvarine	26	17	83	60
olie, bak- en braadvet, frituurvet	32	26	42	30
hartige sauzen met vet	107	108	65	47
hartige sauzen zonder vet	172	159	23	17
noten en zaden	20	46	10	7
droge snacks (chips, zoutjes etc)	128	96	57	41
overige hartige snacks	380	249	23	17
vruchtensappen / -siropen	13	18	77	56
frisdranken/limonades	6	7	111	80

[1] overigen = bijdrage van overige, niet gespecificeerde productgroepen

Project : basis rapportage VCP (SAS)
Weergave: Ongewogen, vast aantal van 2 dagen, exclusief nulgebruik per combinatie
Methode : Procedure TBABS101
Tabel : Absolute bijdrage van voedingsmiddelen aan de inname van voedingsstoffen
Groep : jongens, 4 - 7 jaar, 138 personen

Voedingsstof/productgroep	gemiddelde	standaard afwijking	gebruikers aantal	[%]
light frisdranken/limonades en bronwater	16	23	11	8
koffie	1	0	3	2
thee	2	2	37	27
Dag totaal	1683	495	138	100
kalium [mg]				
Overigen	1151	394	138	100
melk (producten) >= 3 g vet/100 g	202	272	73	53
melk (producten) 1,5-<3 g vet/100 g	534	338	109	79
melk (producten) <1,5 g vet/100 g	392	298	89	64
kaas <= 25 g vet/100 g	12	12	14	10
kaas > 25 g vet/100 g	15	12	60	43
vlees(waren) en gevogelte <15 g vet/100	153	111	93	67
vlees(waren) en gevogelte 15-<25g vet/10	99	56	70	51
vlees (waren (>=25 g vet/100 g)	47	46	88	64
margarine en roomboter	3	3	86	62
halvarine	0	0	86	62
olie, bak- en braadvet, frituurvet	5	14	66	48
hartige sauzen met vet	33	80	64	46
hartige sauzen zonder vet	26	29	13	9
noten en zaden	84	98	10	7
droge snacks (chips, zoutjes etc)	144	129	57	41
overige hartige snacks	84	58	23	17
vruchtensappen / -siropen	209	198	77	56
frisdranken/limonades	32	31	111	80
light frisdranken/limonades en bronwater	7	15	11	8
koffie	39	18	3	2
thee	12	8	37	27
Dag totaal	2372	621	138	100
magnesium [mg]				
Overigen	116	41	138	100
melk (producten) >= 3 g vet/100 g	19	22	59	43
melk (producten) 1,5-<3 g vet/100 g	42	27	109	79
melk (producten) <1,5 g vet/100 g	30	22	87	63
kaas <= 25 g vet/100 g	3	3	14	10
kaas > 25 g vet/100 g	6	5	58	42
vlees(waren) en gevogelte <15 g vet/100	11	8	94	68
vlees(waren) en gevogelte 15-<25g vet/10	8	4	70	51
vlees (waren (>=25 g vet/100 g)	3	3	87	63
margarine en roomboter	0	0	86	62
halvarine	0	0	5	4
olie, bak- en braadvet, frituurvet	0	0	40	29
hartige sauzen met vet	3	6	64	46
hartige sauzen zonder vet	1	1	14	10
noten en zaden	29	28	10	7
droge snacks (chips, zoutjes etc)	9	7	52	38
overige hartige snacks	9	9	23	17
vruchtensappen / -siropen	11	11	77	56
frisdranken/limonades	2	2	111	80
light frisdranken/limonades en bronwater	0	0	10	7
koffie	3	1	3	2
thee	2	1	37	27
Dag totaal	210	59	138	100
zink [mg]				
Overigen	2.4	0.9	138	100
melk (producten) >= 3 g vet/100 g	0.6	0.7	63	46
melk (producten) 1,5-<3 g vet/100 g	1.4	0.9	108	78
melk (producten) <1,5 g vet/100 g	0.9	0.6	85	62

[1] overigen = bijdrage van overige, niet gespecificeerde productgroepen

Project : basis rapportage VCP (SAS)
Weergave: Ongewogen, vast aantal van 2 dagen, exclusief nulgebruik per combinatie
Methode : Procedure TBABS101
Tabel : Absolute bijdrage van voedingsmiddelen aan de inname van voedingsstoffen
Groep : jongens, 4 - 7 jaar, 138 personen

Voedingsstof/productgroep	gemiddelde	standaard afwijking	gebruikers aantal	[%]
kaas <= 25 g vet/100 g	0.3	0.3	12	9
kaas > 25 g vet/100 g	0.7	0.5	58	42
vlees(waren) en gevogelte <15 g vet/100	1.2	1.1	94	68
vlees(waren) en gevogelte 15-<25g vet/10	1.1	0.7	70	51
vlees (waren (>=25 g vet/100 g)	0.5	0.4	87	63
margarine en roomboter	0.0	0.0	86	62
halvarine	0.0	0.0	5	4
olie, bak- en braadvet, frituurvet	0.0	0.0	42	30
hartige sauzen met vet	0.1	0.1	64	46
hartige sauzen zonder vet	0.0	0.0	12	9
noten en zaden	0.5	0.5	10	7
droge snacks (chips, zoutjes etc)	0.2	0.2	52	38
overige hartige snacks	0.5	0.4	23	17
vruchtensappen / -siropen	0.1	0.1	73	53
frisdranken/limonades	0.0	0.0	95	69
light frisdranken/limonades en bronwater	0.0	0.0	8	6
koffie	0.0	0.0	3	2
thee	0.0	0.0	37	27
Dag totaal	6.5	1.9	138	100
selenium [µg]				
Overigen	12	7	138	100
melk (producten) >= 3 g vet/100 g	2	3	57	41
melk (producten) 1,5-<3 g vet/100 g	3	2	107	78
melk (producten) <1,5 g vet/100 g	4	3	85	62
kaas <= 25 g vet/100 g	1	1	11	8
kaas > 25 g vet/100 g	2	2	57	41
vlees(waren) en gevogelte <15 g vet/100	5	4	88	64
vlees(waren) en gevogelte 15-<25g vet/10	3	2	62	45
vlees (waren (>=25 g vet/100 g)	3	3	87	63
margarine en roomboter	0	0	86	62
halvarine	0	0	86	62
olie, bak- en braadvet, frituurvet	0	0	50	36
hartige sauzen met vet	0	0	50	36
hartige sauzen zonder vet	0	0	10	7
noten en zaden	2	3	5	4
droge snacks (chips, zoutjes etc)	0	0	40	29
overige hartige snacks	4	3	23	17
vruchtensappen / -siropen	0	1	37	27
frisdranken/limonades	0	0	21	15
koffie	0	0	3	2
Dag totaal	27	9	138	100
koper [mg]				
Overigen	0.54	0.15	138	100
melk (producten) >= 3 g vet/100 g	0.01	0.01	57	41
melk (producten) 1,5-<3 g vet/100 g	0.05	0.05	107	78
melk (producten) <1,5 g vet/100 g	0.03	0.02	85	62
kaas <= 25 g vet/100 g	0.01	0.01	11	8
kaas > 25 g vet/100 g	0.01	0.01	57	41
vlees(waren) en gevogelte <15 g vet/100	0.03	0.08	88	64
vlees(waren) en gevogelte 15-<25g vet/10	0.02	0.01	62	45
vlees (waren (>=25 g vet/100 g)	0.06	0.07	87	63
margarine en roomboter	0.00	0.00	86	62
halvarine	0.00	0.00	86	62
olie, bak- en braadvet, frituurvet	0.00	0.00	55	40
hartige sauzen met vet	0.02	0.05	50	36
hartige sauzen zonder vet	0.00	0.00	12	9
noten en zaden	0.15	0.17	6	4
droge snacks (chips, zoutjes etc)	0.04	0.03	51	37
overige hartige snacks	0.03	0.03	23	17

[1] overigen = bijdrage van overige, niet gespecificeerde productgroepen

Project : basis rapportage VCP (SAS)
Weergave: Ongewogen, vast aantal van 2 dagen, exclusief nulgebruik per combinatie
Methode : Procedure TBABS101
Tabel : Absolute bijdrage van voedingsmiddelen aan de inname van voedingsstoffen
Groep : jongens, 4 - 7 jaar, 138 personen

Voedingsstof/productgroep	gemiddelde	standaard afwijking	gebruikers aantal	[%]
vruchtensappen / -siropen	0.03	0.03	72	52
frisdranken/limonades	0.01	0.01	101	73
light frisdranken/limonades en bronwater	0.01	0.00	9	7
koffie	0.00	0.00	3	2
thee	0.01	0.01	37	27
Dag totaal	0.74	0.20	138	100
retinol equivalenten [µg]				
Overigen	119	116	137	99
melk (producten) >= 3 g vet/100 g	54	66	67	49
melk (producten) 1,5-<3 g vet/100 g	55	32	109	79
melk (producten) <1,5 g vet/100 g	8	6	85	62
kaas <= 25 g vet/100 g	32	26	13	9
kaas > 25 g vet/100 g	52	42	60	43
vlees(waren) en gevogelte <15 g vet/100	91	425	50	36
vlees(waren) en gevogelte 15-<25g vet/10	5	3	50	36
vlees (waren (>=25 g vet/100 g)	469	756	81	59
margarine en roomboter	84	68	86	62
halvarine	95	51	88	64
olie, bak- en braadvet, frituurvet	59	43	42	30
hartige sauzen met vet	14	33	46	33
hartige sauzen zonder vet	9	9	13	9
noten en zaden	1	1	2	1
droge snacks (chips, zoutjes etc)	2	2	34	25
overige hartige snacks	13	11	23	17
vruchtensappen / -siropen	25	32	21	15
Dag totaal	671	710	138	100
vitamine B1 [mg]				
Overigen	0.35	0.14	138	100
melk (producten) >= 3 g vet/100 g	0.05	0.06	73	53
melk (producten) 1,5-<3 g vet/100 g	0.10	0.07	108	78
melk (producten) <1,5 g vet/100 g	0.09	0.07	87	63
kaas <= 25 g vet/100 g	0.00	0.00	14	10
kaas > 25 g vet/100 g	0.01	0.00	60	43
vlees(waren) en gevogelte <15 g vet/100	0.10	0.12	94	68
vlees(waren) en gevogelte 15-<25g vet/10	0.06	0.06	70	51
vlees (waren (>=25 g vet/100 g)	0.05	0.06	88	64
margarine en roomboter	0.00	0.00	10	7
hartige sauzen met vet	0.10	0.17	46	33
hartige sauzen zonder vet	0.01	0.00	13	9
noten en zaden	0.08	0.06	10	7
droge snacks (chips, zoutjes etc)	0.02	0.01	41	30
overige hartige snacks	0.04	0.04	23	17
vruchtensappen / -siropen	0.11	0.18	41	30
koffie	0.01	0.00	3	2
Dag totaal	0.73	0.26	138	100
vitamine B2 [mg]				
Overigen	0.31	0.10	138	100
melk (producten) >= 3 g vet/100 g	0.25	0.32	73	53
melk (producten) 1,5-<3 g vet/100 g	0.61	0.39	109	79
melk (producten) <1,5 g vet/100 g	0.43	0.32	89	64
kaas <= 25 g vet/100 g	0.03	0.02	14	10
kaas > 25 g vet/100 g	0.03	0.03	60	43
vlees(waren) en gevogelte <15 g vet/100	0.06	0.11	94	68
vlees(waren) en gevogelte 15-<25g vet/10	0.04	0.03	70	51
vlees (waren (>=25 g vet/100 g)	0.07	0.07	88	64
margarine en roomboter	0.00	0.00	10	7
hartige sauzen met vet	0.01	0.01	51	37

[1] overigen = bijdrage van overige, niet gespecificeerde productgroepen

Project : basis rapportage VCP (SAS)
Weergave: Ongewogen, vast aantal van 2 dagen, exclusief nulgebruik per combinatie
Methode : Procedure TBABS101
Tabel : Absolute bijdrage van voedingsmiddelen aan de inname van voedingsstoffen
Groep : jongens, 4 - 7 jaar, 138 personen

Voedingsstof/productgroep	gemiddelde	standaard afwijking	gebruikers aantal	[%]
hartige sauzen zonder vet	0.01	0.00	13	9
noten en zaden	0.01	0.01	10	7
droge snacks (chips, zoutjes etc)	0.01	0.01	55	40
overige hartige snacks	0.04	0.03	23	17
vruchtensappen / -siropen	0.09	0.22	41	30
koffie	0.01	0.00	3	2
thee	0.01	0.00	37	27
Dag totaal	1.37	0.46	138	100
vitamine B6 [mg]				
Overigen	0.60	0.27	138	100
melk (producten) >= 3 g vet/100 g	0.05	0.07	73	53
melk (producten) 1,5-<3 g vet/100 g	0.13	0.09	108	78
melk (producten) <1,5 g vet/100 g	0.08	0.06	87	63
kaas <= 25 g vet/100 g	0.01	0.01	13	9
kaas > 25 g vet/100 g	0.01	0.01	60	43
vlees(waren) en gevogelte <15 g vet/100	0.16	0.15	94	68
vlees(waren) en gevogelte 15-<25g vet/10	0.06	0.05	70	51
vlees (waren (>=25 g vet/100 g)	0.04	0.03	88	64
hartige sauzen met vet	0.02	0.03	25	18
hartige sauzen zonder vet	0.00	0.01	13	9
noten en zaden	0.06	0.07	6	4
droge snacks (chips, zoutjes etc)	0.10	0.10	46	33
overige hartige snacks	0.06	0.07	23	17
vruchtensappen / -siropen	0.09	0.21	63	46
thee	0.03	0.02	37	27
Dag totaal	1.05	0.38	138	100
vitamine D [µg]				
Overigen	0.5	0.4	126	91
melk (producten) >= 3 g vet/100 g	0.2	0.2	57	41
melk (producten) 1,5-<3 g vet/100 g	0.2	0.1	106	77
melk (producten) <1,5 g vet/100 g	0.1	0.1	44	32
kaas <= 25 g vet/100 g	0.1	0.0	12	9
kaas > 25 g vet/100 g	0.1	0.1	58	42
vlees(waren) en gevogelte <15 g vet/100	0.1	0.1	86	62
vlees(waren) en gevogelte 15-<25g vet/10	0.1	0.1	62	45
vlees (waren (>=25 g vet/100 g)	0.1	0.1	87	63
margarine en roomboter	0.8	0.6	86	62
halvarine	1.0	0.6	88	64
olie, bak- en braadvet, frituurvet	0.7	0.5	42	30
hartige sauzen met vet	0.1	0.2	43	31
droge snacks (chips, zoutjes etc)	0.0	0.1	9	7
overige hartige snacks	0.3	0.2	23	17
Dag totaal	2.3	0.9	138	100
vitamine E [mg]				
Overigen	3.3	1.7	138	100
melk (producten) >= 3 g vet/100 g	0.2	0.2	61	44
melk (producten) 1,5-<3 g vet/100 g	0.2	0.1	107	78
melk (producten) <1,5 g vet/100 g	0.0	0.0	76	55
kaas <= 25 g vet/100 g	0.1	0.1	11	8
kaas > 25 g vet/100 g	0.2	0.1	58	42
vlees(waren) en gevogelte <15 g vet/100	0.1	0.2	62	45
vlees(waren) en gevogelte 15-<25g vet/10	0.1	0.1	62	45
vlees (waren (>=25 g vet/100 g)	0.0	0.0	85	62
margarine en roomboter	2.9	2.5	86	62
halvarine	1.6	0.9	88	64
olie, bak- en braadvet, frituurvet	1.6	1.7	73	53
hartige sauzen met vet	1.6	1.7	48	35

[1] overigen = bijdrage van overige, niet gespecificeerde productgroepen

Project : basis rapportage VCP (SAS)
Weergave: Ongewogen, vast aantal van 2 dagen, exclusief nulgebruik per combinatie
Methode : Procedure TBABS101
Tabel : Absolute bijdrage van voedingsmiddelen aan de inname van voedingsstoffen
Groep : jongens, 4 - 7 jaar, 138 personen

Voedingsstof/productgroep	gemiddelde	standaard afwijking	gebruikers aantal	gebruikers [%]
hartige sauzen zonder vet	0.0	0.0	10	7
noten en zaden	1.0	1.0	6	4
droge snacks (chips, zoutjes etc)	0.9	0.7	40	29
overige hartige snacks	0.8	0.6	23	17
vruchtensappen / -siropen	1.3	2.2	54	39
Dag totaal	9.1	3.5	138	100
vitamine C [mg]				
Overigen	26	21	138	100
melk (producten) >= 3 g vet/100 g	3	4	51	37
melk (producten) 1,5-<3 g vet/100 g	7	5	109	79
melk (producten) <1,5 g vet/100 g	3	3	89	64
kaas <= 25 g vet/100 g	0	0	13	9
kaas > 25 g vet/100 g	0	0	58	42
vlees(waren) en gevogelte <15 g vet/100	2	3	31	22
vlees(waren) en gevogelte 15-<25g vet/10	6	4	44	32
vlees (waren (>=25 g vet/100 g)	0	0	32	23
hartige sauzen met vet	2	4	27	20
hartige sauzen zonder vet	0	1	12	9
noten en zaden	0	0	2	1
droge snacks (chips, zoutjes etc)	2	1	35	25
overige hartige snacks	1	0	5	4
vruchtensappen / -siropen	33	29	56	41
frisdranken/limonades	4	5	42	30
light frisdranken/limonades en bronwater	6	0	1	1
thee	0	0	37	27
Dag totaal	52	33	138	100

[1] overigen = bijdrage van overige, niet gespecificeerde productgroepen

Project : basis rapportage VCP (SAS)
Weergave: Ongewogen, vast aantal van 2 dagen, exclusief nulgebruik per combinatie
Methode : Procedure TBABS101
Tabel : Absolute bijdrage van voedingsmiddelen aan de inname van voedingsstoffen
Groep : jongens, 7 -10 jaar, 104 personen

Voedingsstof/productgroep	gemiddelde	standaard afwijking	gebruikers aantal	[%]
energie [kJ]				
melk (producten) >= 3 g vet/100 g	419	334	55	53
melk (producten) 1,5-<3 g vet/100 g	855	587	89	86
melk (producten) <1,5 g vet/100 g	553	424	68	65
kaas <= 25 g vet/100 g	106	61	9	9
kaas > 25 g vet/100 g	339	268	47	45
vlees(waren) en gevogelte <15 g vet/100	305	210	77	74
vlees(waren) en gevogelte 15-<25g vet/10	537	274	56	54
vlees (waren (>=25 g vet/100 g)	470	478	64	62
margarine en roomboter	530	516	53	51
halvarine	242	146	61	59
olie, bak- en braadvet, frituurvet	292	224	57	55
hartige sauzen met vet	189	165	61	59
hartige sauzen zonder vet	59	41	6	6
noten en zaden	310	432	10	10
droge snacks (chips, zoutjes etc)	537	631	47	45
overige hartige snacks	615	442	23	22
vruchtensappen / -siropen	391	299	57	55
frisdranken/limonades	646	482	95	91
light frisdranken/limonades en bronwater	6	11	10	10
koffie	2	1	5	5
overigen	4221	1188	104	100
Dag totaal	8402	1823	104	100
energie [kcal]				
melk (producten) >= 3 g vet/100 g	100	80	55	53
melk (producten) 1,5-<3 g vet/100 g	203	139	89	86
melk (producten) <1,5 g vet/100 g	130	100	68	65
kaas <= 25 g vet/100 g	26	15	9	9
kaas > 25 g vet/100 g	82	65	47	45
vlees(waren) en gevogelte <15 g vet/100	73	50	77	74
vlees(waren) en gevogelte 15-<25g vet/10	129	66	56	54
vlees (waren (>=25 g vet/100 g)	114	115	64	62
margarine en roomboter	129	125	53	51
halvarine	59	36	61	59
olie, bak- en braadvet, frituurvet	71	55	57	55
hartige sauzen met vet	46	40	61	59
hartige sauzen zonder vet	14	10	6	6
noten en zaden	75	104	10	10
droge snacks (chips, zoutjes etc)	129	151	47	45
overige hartige snacks	147	106	23	22
vruchtensappen / -siropen	92	70	57	55
frisdranken/limonades	152	113	95	91
light frisdranken/limonades en bronwater	2	3	10	10
koffie	1	0	5	5
overigen	1001	282	104	100
Dag totaal	1999	435	104	100
eiwit totaal [g]				
Overigen	27	9	104	100
melk (producten) >= 3 g vet/100 g	4	4	55	53
melk (producten) 1,5-<3 g vet/100 g	12	7	89	86
melk (producten) <1,5 g vet/100 g	8	5	66	63
kaas <= 25 g vet/100 g	2	1	9	9
kaas > 25 g vet/100 g	5	4	47	45
vlees(waren) en gevogelte <15 g vet/100	11	7	77	74
vlees(waren) en gevogelte 15-<25g vet/10	10	5	56	54
vlees (waren (>=25 g vet/100 g)	5	6	64	62
margarine en roomboter	0	0	51	49
halvarine	0	0	60	58
olie, bak- en braadvet, frituurvet	0	0	48	46

[1] overigen = bijdrage van overige, niet gespecificeerde productgroepen

Project : basis rapportage VCP (SAS)
Weergave: Ongewogen, vast aantal van 2 dagen, exclusief nulgebruik per combinatie
Methode : Procedure TBABS101
Tabel : Absolute bijdrage van voedingsmiddelen aan de inname van voedingsstoffen
Groep : jongens, 7 -10 jaar, 104 personen

Voedingsstof/productgroep	gemiddelde	standaard afwijking	gebruikers aantal	[%]
hartige sauzen met vet	0	0	54	52
hartige sauzen zonder vet	0	0	6	6
noten en zaden	3	5	10	10
droge snacks (chips, zoutjes etc)	1	2	47	45
overige hartige snacks	7	6	23	22
vruchtensappen / -siropen	1	1	55	53
frisdranken/limonades	0	0	22	21
Dag totaal	66	15	104	100
plantaardig eiwit [g]				
Overigen	23	6	104	100
melk (producten) >= 3 g vet/100 g	1	1	7	7
melk (producten) 1,5-<3 g vet/100 g	1	1	41	39
melk (producten) <1,5 g vet/100 g	1	0	4	4
vlees(waren) en gevogelte <15 g vet/100	0	0	7	7
margarine en roomboter	0	0	33	32
halvarine	0	0	60	58
olie, bak- en braadvet, frituurvet	0	0	48	46
hartige sauzen met vet	0	0	41	39
hartige sauzen zonder vet	0	0	6	6
noten en zaden	3	5	10	10
droge snacks (chips, zoutjes etc)	2	2	43	41
overige hartige snacks	2	2	19	18
vruchtensappen / -siropen	1	1	50	48
frisdranken/limonades	0	0	22	21
Dag totaal	25	6	104	100
dierlijk eiwit [g]				
Overigen	5	6	102	98
melk (producten) >= 3 g vet/100 g	4	4	55	53
melk (producten) 1,5-<3 g vet/100 g	11	7	89	86
melk (producten) <1,5 g vet/100 g	8	5	66	63
kaas <= 25 g vet/100 g	2	1	8	8
kaas > 25 g vet/100 g	5	4	47	45
vlees(waren) en gevogelte <15 g vet/100	11	7	77	74
vlees(waren) en gevogelte 15-<25g vet/10	10	5	56	54
vlees (waren (>=25 g vet/100 g)	5	6	64	62
margarine en roomboter	0	0	51	49
halvarine	0	0	60	58
olie, bak- en braadvet, frituurvet	0	0	9	9
hartige sauzen met vet	0	0	37	36
droge snacks (chips, zoutjes etc)	0	0	6	6
overige hartige snacks	5	5	23	22
vruchtensappen / -siropen	1	1	10	10
Dag totaal	41	13	104	100
vet totaal [g]				
Overigen	26	12	104	100
melk (producten) >= 3 g vet/100 g	6	5	55	53
melk (producten) 1,5-<3 g vet/100 g	6	4	89	86
melk (producten) <1,5 g vet/100 g	0	1	66	63
kaas <= 25 g vet/100 g	2	1	9	9
kaas > 25 g vet/100 g	7	5	47	45
vlees(waren) en gevogelte <15 g vet/100	3	3	77	74
vlees(waren) en gevogelte 15-<25g vet/10	10	5	56	54
vlees (waren (>=25 g vet/100 g)	10	10	64	62
margarine en roomboter	14	14	53	51
halvarine	6	4	61	59
olie, bak- en braadvet, frituurvet	8	6	57	55
hartige sauzen met vet	4	4	61	59

[1] overigen = bijdrage van overige, niet gespecificeerde productgroepen

Project : basis rapportage VCP (SAS)
Weergave: Ongewogen, vast aantal van 2 dagen, exclusief nulgebruik per combinatie
Methode : Procedure TBABS101
Tabel : Absolute bijdrage van voedingsmiddelen aan de inname van voedingsstoffen
Groep : jongens, 7 -10 jaar, 104 personen

Voedingsstof/productgroep	gemiddelde	standaard afwijking	gebruikers aantal	[%]
noten en zaden	6	8	10	10
droge snacks (chips, zoutjes etc)	8	10	47	45
overige hartige snacks	9	7	23	22
vruchtensappen / -siropen	0	0	10	10
Dag totaal	76	25	104	100
verzadigde vetzuren [g]				
Overigen	10	5	104	100
melk (producten) >= 3 g vet/100 g	4	3	55	53
melk (producten) 1,5-<3 g vet/100 g	4	3	89	86
melk (producten) <1,5 g vet/100 g	0	0	66	63
kaas <= 25 g vet/100 g	1	1	9	9
kaas > 25 g vet/100 g	4	3	47	45
vlees(waren) en gevogelte <15 g vet/100	1	1	77	74
vlees(waren) en gevogelte 15-<25g vet/10	4	2	56	54
vlees (waren (>=25 g vet/100 g)	4	4	64	62
margarine en roomboter	6	6	53	51
halvarine	2	1	61	59
olie, bak- en braadvet, frituurvet	3	3	57	55
hartige sauzen met vet	1	1	61	59
noten en zaden	1	2	10	10
droge snacks (chips, zoutjes etc)	2	2	47	45
overige hartige snacks	3	2	23	22
vruchtensappen / -siropen	0	0	10	10
Dag totaal	30	9	104	100
enkelvoudig onverzadigde vetzuren [g]				
Overigen	9	5	104	100
melk (producten) >= 3 g vet/100 g	1	1	55	53
melk (producten) 1,5-<3 g vet/100 g	2	1	89	86
melk (producten) <1,5 g vet/100 g	0	0	66	63
kaas <= 25 g vet/100 g	1	0	9	9
kaas > 25 g vet/100 g	2	2	47	45
vlees(waren) en gevogelte <15 g vet/100	1	1	77	74
vlees(waren) en gevogelte 15-<25g vet/10	4	2	56	54
vlees (waren (>=25 g vet/100 g)	5	4	64	62
margarine en roomboter	4	4	53	51
halvarine	2	1	61	59
olie, bak- en braadvet, frituurvet	2	2	57	55
hartige sauzen met vet	2	2	61	59
noten en zaden	3	4	10	10
droge snacks (chips, zoutjes etc)	4	5	47	45
overige hartige snacks	4	3	23	22
vruchtensappen / -siropen	0	0	10	10
Dag totaal	27	10	104	100
meervoudig onverzadigde vetzuren [g]				
Overigen	6	3	104	100
melk (producten) >= 3 g vet/100 g	0	0	55	53
melk (producten) 1,5-<3 g vet/100 g	0	0	89	86
melk (producten) <1,5 g vet/100 g	0	0	66	63
kaas <= 25 g vet/100 g	0	0	9	9
kaas > 25 g vet/100 g	0	0	47	45
vlees(waren) en gevogelte <15 g vet/100	0	0	77	74
vlees(waren) en gevogelte 15-<25g vet/10	1	1	56	54
vlees (waren (>=25 g vet/100 g)	1	2	64	62
margarine en roomboter	4	5	53	51
halvarine	3	2	61	59
olie, bak- en braadvet, frituurvet	2	2	57	55
hartige sauzen met vet	1	1	61	59

[1] overigen = bijdrage van overige, niet gespecificeerde productgroepen

Project : basis rapportage VCP (SAS)
Weergave: Ongewogen, vast aantal van 2 dagen, exclusief nulgebruik per combinatie
Methode : Procedure TBABS101
Tabel : Absolute bijdrage van voedingsmiddelen aan de inname van voedingsstoffen
Groep : jongens, 7 -10 jaar, 104 personen

Voedingsstof/productgroep	gemiddelde	standaard afwijking	gebruikers aantal	[%]
noten en zaden	2	3	10	10
droge snacks (chips, zoutjes etc)	2	2	47	45
overige hartige snacks	1	1	23	22
vruchtensappen / -siropen	0	0	10	10
Dag totaal	15	6	104	100
linolzuur [g]				
Overigen	5	3	104	100
melk (producten) >= 3 g vet/100 g	0	0	55	53
melk (producten) 1,5-<3 g vet/100 g	0	0	89	86
melk (producten) <1,5 g vet/100 g	0	0	66	63
kaas <= 25 g vet/100 g	0	0	9	9
kaas > 25 g vet/100 g	0	0	47	45
vlees(waren) en gevogelte <15 g vet/100	0	0	73	70
vlees(waren) en gevogelte 15-<25g vet/10	1	1	41	39
vlees (waren (>=25 g vet/100 g)	1	1	64	62
margarine en roomboter	4	4	53	51
halvarine	2	1	61	59
olie, bak- en braadvet, frituurvet	2	2	57	55
hartige sauzen met vet	1	1	61	59
noten en zaden	2	3	10	10
droge snacks (chips, zoutjes etc)	1	2	47	45
overige hartige snacks	1	1	23	22
vruchtensappen / -siropen	0	0	10	10
Dag totaal	13	5	104	100
cholesterol [mg]				
Overigen	62	57	104	100
melk (producten) >= 3 g vet/100 g	23	21	53	51
melk (producten) 1,5-<3 g vet/100 g	16	10	89	86
melk (producten) <1,5 g vet/100 g	1	2	66	63
kaas <= 25 g vet/100 g	7	4	9	9
kaas > 25 g vet/100 g	21	17	47	45
vlees(waren) en gevogelte <15 g vet/100	21	17	66	63
vlees(waren) en gevogelte 15-<25g vet/10	31	15	50	48
vlees (waren (>=25 g vet/100 g)	28	25	64	62
margarine en roomboter	6	17	53	51
halvarine	0	2	61	59
olie, bak- en braadvet, frituurvet	0	1	38	37
hartige sauzen met vet	3	3	55	53
noten en zaden	1	1	2	2
droge snacks (chips, zoutjes etc)	1	2	39	38
overige hartige snacks	24	20	23	22
vruchtensappen / -siropen	12	0	1	1
Dag totaal	155	63	104	100
koolhydraten totaal [g]				
Overigen	163	46	104	100
melk (producten) >= 3 g vet/100 g	8	7	55	53
melk (producten) 1,5-<3 g vet/100 g	25	20	89	86
melk (producten) <1,5 g vet/100 g	24	20	68	65
kaas <= 25 g vet/100 g	0	0	6	6
kaas > 25 g vet/100 g	0	0	3	3
vlees(waren) en gevogelte <15 g vet/100	0	0	43	41
vlees(waren) en gevogelte 15-<25g vet/10	2	2	26	25
vlees (waren (>=25 g vet/100 g)	0	0	60	58
margarine en roomboter	0	0	53	51
halvarine	0	0	60	58
olie, bak- en braadvet, frituurvet	0	0	44	42
hartige sauzen met vet	2	2	61	59

[1] overigen = bijdrage van overige, niet gespecificeerde productgroepen

Project : basis rapportage VCP (SAS)
Weergave: Ongewogen, vast aantal van 2 dagen, exclusief nulgebruik per combinatie
Methode : Procedure TBABS101
Tabel : Absolute bijdrage van voedingsmiddelen aan de inname van voedingsstoffen
Groep : jongens, 7 -10 jaar, 104 personen

Voedingsstof/productgroep	gemiddelde	standaard afwijking	gebruikers aantal	[%]
hartige sauzen zonder vet	3	2	6	6
noten en zaden	2	4	10	10
droge snacks (chips, zoutjes etc)	13	15	47	45
overige hartige snacks	9	8	23	22
vruchtensappen / -siropen	22	17	57	55
frisdranken/limonades	38	28	95	91
light frisdranken/limonades en bronwater	0	1	10	10
koffie	0	0	5	5
Dag totaal	262	61	104	100
mono- en disacchariden [g]				
Overigen	60	27	104	100
melk (producten) >= 3 g vet/100 g	7	6	55	53
melk (producten) 1,5-<3 g vet/100 g	23	18	89	86
melk (producten) <1,5 g vet/100 g	23	19	68	65
kaas <= 25 g vet/100 g	0	0	6	6
kaas > 25 g vet/100 g	0	0	3	3
vlees(waren) en gevogelte <15 g vet/100	0	0	34	33
vlees(waren) en gevogelte 15-<25g vet/10	0	0	2	2
vlees (waren (>=25 g vet/100 g)	0	0	38	37
margarine en roomboter	0	0	53	51
halvarine	0	0	60	58
olie, bak- en braadvet, frituurvet	0	0	33	32
hartige sauzen met vet	1	1	61	59
hartige sauzen zonder vet	3	2	6	6
noten en zaden	0	1	9	9
droge snacks (chips, zoutjes etc)	0	0	43	41
overige hartige snacks	1	1	18	17
vruchtensappen / -siropen	22	17	57	55
frisdranken/limonades	38	28	95	91
light frisdranken/limonades en bronwater	0	1	10	10
koffie	0	0	5	5
Dag totaal	147	43	104	100
polysacchariden [g]				
Overigen	103	30	104	100
melk (producten) >= 3 g vet/100 g	1	1	33	32
melk (producten) 1,5-<3 g vet/100 g	4	3	54	52
melk (producten) <1,5 g vet/100 g	2	1	45	43
vlees(waren) en gevogelte <15 g vet/100	1	1	15	14
vlees(waren) en gevogelte 15-<25g vet/10	2	2	26	25
vlees (waren (>=25 g vet/100 g)	0	0	59	57
margarine en roomboter	0	0	11	11
halvarine	0	0	60	58
olie, bak- en braadvet, frituurvet	0	0	13	13
hartige sauzen met vet	1	1	60	58
hartige sauzen zonder vet	1	1	4	4
noten en zaden	2	4	10	10
droge snacks (chips, zoutjes etc)	13	15	47	45
overige hartige snacks	8	7	23	22
Dag totaal	115	32	104	100
voedingsvezel [g]				
Overigen	16	5	104	100
melk (producten) >= 3 g vet/100 g	0	0	7	7
melk (producten) 1,5-<3 g vet/100 g	1	1	41	39
melk (producten) <1,5 g vet/100 g	1	1	10	10
vlees(waren) en gevogelte <15 g vet/100	0	0	5	5
hartige sauzen met vet	0	0	35	34
hartige sauzen zonder vet	0	0	6	6

[1] overigen = bijdrage van overige, niet gespecificeerde productgroepen

Project : basis rapportage VCP (SAS)
Weergave: Ongewogen, vast aantal van 2 dagen, exclusief nulgebruik per combinatie
Methode : Procedure TBABS101
Tabel : Absolute bijdrage van voedingsmiddelen aan de inname van voedingsstoffen
Groep : jongens, 7 -10 jaar, 104 personen

Voedingsstof/productgroep	gemiddelde	standaard afwijking	gebruikers aantal	[%]
noten en zaden	1	1	10	10
droge snacks (chips, zoutjes etc)	1	2	47	45
overige hartige snacks	0	0	10	10
vruchtensappen / -siropen	0	0	37	36
frisdranken/limonades	0	0	10	10
koffie	0	0	5	5
Dag totaal	17	6	104	100
water [g]				
Overigen	498	285	104	100
melk (producten) >= 3 g vet/100 g	86	109	55	53
melk (producten) 1,5-<3 g vet/100 g	293	180	89	86
melk (producten) <1,5 g vet/100 g	201	150	68	65
kaas <= 25 g vet/100 g	5	3	9	9
kaas > 25 g vet/100 g	8	7	47	45
vlees(waren) en gevogelte <15 g vet/100	32	20	77	74
vlees(waren) en gevogelte 15-<25g vet/10	30	16	56	54
vlees (waren (>=25 g vet/100 g)	17	16	64	62
margarine en roomboter	3	3	53	51
halvarine	10	6	61	59
olie, bak- en braadvet, frituurvet	0	0	33	32
hartige sauzen met vet	13	18	61	59
hartige sauzen zonder vet	11	11	6	6
noten en zaden	0	1	10	10
droge snacks (chips, zoutjes etc)	1	1	47	45
overige hartige snacks	31	20	23	22
vruchtensappen / -siropen	184	160	57	55
frisdranken/limonades	183	215	95	91
light frisdranken/limonades en bronwater	176	136	15	14
koffie	82	49	5	5
thee	183	144	43	41
Dag totaal	1376	395	104	100
alcohol [g]				
hartige sauzen met vet	0	0	6	6
Dag totaal	0	0	6	6
calcium [mg]				
Overigen	210	88	104	100
melk (producten) >= 3 g vet/100 g	118	146	55	53
melk (producten) 1,5-<3 g vet/100 g	396	246	89	86
melk (producten) <1,5 g vet/100 g	262	195	68	65
kaas <= 25 g vet/100 g	68	49	9	9
kaas > 25 g vet/100 g	171	136	47	45
vlees(waren) en gevogelte <15 g vet/100	3	2	71	68
vlees(waren) en gevogelte 15-<25g vet/10	6	4	50	48
vlees (waren (>=25 g vet/100 g)	4	4	64	62
margarine en roomboter	2	2	53	51
halvarine	3	1	58	56
olie, bak- en braadvet, frituurvet	1	2	48	46
hartige sauzen met vet	3	4	59	57
hartige sauzen zonder vet	1	1	3	3
noten en zaden	6	8	10	10
droge snacks (chips, zoutjes etc)	6	7	44	42
overige hartige snacks	32	21	23	22
vruchtensappen / -siropen	26	23	57	55
frisdranken/limonades	10	10	74	71
light frisdranken/limonades en bronwater	7	10	14	13
koffie	3	2	5	5

[1] overigen = bijdrage van overige, niet gespecificeerde productgroepen

Project : basis rapportage VCP (SAS)
Weergave: Ongewogen, vast aantal van 2 dagen, exclusief nulgebruik per combinatie
Methode : Procedure TBABS101
Tabel : Absolute bijdrage van voedingsmiddelen aan de inname van voedingsstoffen
Groep : jongens, 7 -10 jaar, 104 personen

Voedingsstof/productgroep	gemiddelde	standaard afwijking	gebruikers aantal	[%]
thee	9	7	43	41
Dag totaal	914	324	104	100
fosfor [mg]				
Overigen	539	174	104	100
melk (producten) >= 3 g vet/100 g	85	93	55	53
melk (producten) 1,5-<3 g vet/100 g	305	191	89	86
melk (producten) <1,5 g vet/100 g	205	152	68	65
kaas <= 25 g vet/100 g	73	35	8	8
kaas > 25 g vet/100 g	115	91	47	45
vlees(waren) en gevogelte <15 g vet/100	103	70	77	74
vlees(waren) en gevogelte 15-<25g vet/10	79	40	56	54
vlees (waren (>=25 g vet/100 g)	62	59	64	62
margarine en roomboter	4	4	53	51
halvarine	3	2	58	56
olie, bak- en braadvet, frituurvet	2	2	26	25
hartige sauzen met vet	6	8	59	57
hartige sauzen zonder vet	2	1	3	3
noten en zaden	54	71	9	9
droge snacks (chips, zoutjes etc)	33	42	44	42
overige hartige snacks	82	76	23	22
vruchtensappen / -siropen	27	28	57	55
frisdranken/limonades	24	39	74	71
light frisdranken/limonades en bronwater	23	23	12	12
koffie	0	0	5	5
thee	3	3	43	41
Dag totaal	1273	303	104	100
ijzer [mg]				
Overigen	6.1	2.1	104	100
melk (producten) >= 3 g vet/100 g	0.1	0.1	55	53
melk (producten) 1,5-<3 g vet/100 g	0.3	0.4	89	86
melk (producten) <1,5 g vet/100 g	0.1	0.1	66	63
kaas <= 25 g vet/100 g	0.0	0.0	9	9
kaas > 25 g vet/100 g	0.0	0.0	47	45
vlees(waren) en gevogelte <15 g vet/100	0.5	0.5	77	74
vlees(waren) en gevogelte 15-<25g vet/10	0.9	0.6	56	54
vlees (waren (>=25 g vet/100 g)	0.6	0.4	64	62
margarine en roomboter	0.0	0.0	41	39
halvarine	0.0	0.0	1	1
olie, bak- en braadvet, frituurvet	0.0	0.0	52	50
hartige sauzen met vet	0.1	0.3	59	57
noten en zaden	0.2	0.3	9	9
droge snacks (chips, zoutjes etc)	0.5	0.6	44	42
overige hartige snacks	0.9	0.6	23	22
vruchtensappen / -siropen	0.4	0.4	57	55
frisdranken/limonades	0.1	0.1	57	55
light frisdranken/limonades en bronwater	0.2	0.2	4	4
koffie	0.1	0.1	5	5
thee	0.0	0.0	43	41
Dag totaal	8.4	2.2	104	100
haem ijzer [mg]				
Overigen	0.5	0.4	26	25
melk (producten) <1,5 g vet/100 g	0.1	0.1	9	9
vlees(waren) en gevogelte <15 g vet/100	0.5	0.5	77	74
vlees(waren) en gevogelte 15-<25g vet/10	0.9	0.6	56	54
vlees (waren (>=25 g vet/100 g)	0.4	0.3	64	62
margarine en roomboter	0.0	0.0	8	8
olie, bak- en braadvet, frituurvet	0.0	0.0	37	36

[1] overigen = bijdrage van overige, niet gespecificeerde productgroepen

Project : basis rapportage VCP (SAS)
Weergave: Ongewogen, vast aantal van 2 dagen, exclusief nulgebruik per combinatie
Methode : Procedure TBABS101
Tabel : Absolute bijdrage van voedingsmiddelen aan de inname van voedingsstoffen
Groep : jongens, 7 -10 jaar, 104 personen

Voedingsstof/productgroep	gemiddelde	standaard afwijking	gebruikers aantal	[%]
hartige sauzen met vet	0.0	0.0	3	3
droge snacks (chips, zoutjes etc)	0.3	0.1	6	6
overige hartige snacks	0.8	0.5	21	20
Dag totaal	1.5	0.7	103	99
non-haem ijzer [mg]				
Overigen	5.9	2.0	104	100
melk (producten) >= 3 g vet/100 g	0.1	0.1	55	53
melk (producten) 1,5-<3 g vet/100 g	0.3	0.4	89	86
melk (producten) <1,5 g vet/100 g	0.1	0.1	62	60
kaas <= 25 g vet/100 g	0.0	0.0	8	8
kaas > 25 g vet/100 g	0.0	0.0	47	45
vlees(waren) en gevogelte <15 g vet/100	0.3	0.6	6	6
vlees (waren (>=25 g vet/100 g)	0.3	0.1	27	26
margarine en roomboter	0.0	0.0	37	36
halvarine	0.0	0.0	1	1
olie, bak- en braadvet, frituurvet	0.0	0.0	16	15
hartige sauzen met vet	0.1	0.3	59	57
noten en zaden	0.2	0.3	9	9
droge snacks (chips, zoutjes etc)	0.5	0.7	40	38
overige hartige snacks	0.2	0.2	18	17
vruchtensappen / -siropen	0.4	0.4	57	55
frisdranken/limonades	0.1	0.1	57	55
light frisdranken/limonades en bronwater	0.2	0.2	4	4
koffie	0.1	0.1	5	5
thee	0.0	0.0	43	41
Dag totaal	6.9	2.1	104	100
natrium [mg]				
Overigen	1158	542	104	100
melk (producten) >= 3 g vet/100 g	58	60	55	53
melk (producten) 1,5-<3 g vet/100 g	161	102	89	86
melk (producten) <1,5 g vet/100 g	100	71	65	63
kaas <= 25 g vet/100 g	98	49	9	9
kaas > 25 g vet/100 g	177	141	47	45
vlees(waren) en gevogelte <15 g vet/100	135	123	77	74
vlees(waren) en gevogelte 15-<25g vet/10	151	153	56	54
vlees (waren (>=25 g vet/100 g)	220	161	62	60
margarine en roomboter	45	60	53	51
halvarine	31	23	60	58
olie, bak- en braadvet, frituurvet	35	29	33	32
hartige sauzen met vet	91	99	61	59
hartige sauzen zonder vet	204	105	6	6
noten en zaden	62	103	10	10
droge snacks (chips, zoutjes etc)	149	167	47	45
overige hartige snacks	447	318	23	22
vruchtensappen / -siropen	16	25	57	55
frisdranken/limonades	8	10	95	91
light frisdranken/limonades en bronwater	18	21	15	14
koffie	1	1	5	5
thee	3	2	43	41
Dag totaal	2099	687	104	100
kalium [mg]				
Overigen	1483	569	104	100
melk (producten) >= 3 g vet/100 g	158	186	55	53
melk (producten) 1,5-<3 g vet/100 g	518	330	89	86
melk (producten) <1,5 g vet/100 g	336	248	68	65
kaas <= 25 g vet/100 g	7	3	9	9
kaas > 25 g vet/100 g	18	14	47	45

[1] overigen = bijdrage van overige, niet gespecificeerde productgroepen

Project : basis rapportage VCP (SAS)
Weergave: Ongewogen, vast aantal van 2 dagen, exclusief nulgebruik per combinatie
Methode : Procedure TBABS101
Tabel : Absolute bijdrage van voedingsmiddelen aan de inname van voedingsstoffen
Groep : jongens, 7 -10 jaar, 104 personen

Voedingsstof/productgroep	gemiddelde	standaard afwijking	gebruikers aantal	[%]
vlees(waren) en gevogelte <15 g vet/100	156	105	77	74
vlees(waren) en gevogelte 15-<25g vet/10	149	78	56	54
vlees (waren (>=25 g vet/100 g)	80	109	64	62
margarine en roomboter	4	4	53	51
halvarine	1	0	58	56
olie, bak- en braadvet, frituurvet	7	14	52	50
hartige sauzen met vet	24	71	59	57
hartige sauzen zonder vet	25	16	3	3
noten en zaden	70	104	10	10
droge snacks (chips, zoutjes etc)	202	287	47	45
overige hartige snacks	109	93	23	22
vruchtensappen / -siropen	267	259	57	55
frisdranken/limonades	31	32	95	91
light frisdranken/limonades en bronwater	5	9	15	14
koffie	63	38	5	5
thee	15	12	43	41
Dag totaal	2810	787	104	100
magnesium [mg]				
Overigen	145	51	104	100
melk (producten) >= 3 g vet/100 g	14	15	49	47
melk (producten) 1,5-<3 g vet/100 g	41	27	89	86
melk (producten) <1,5 g vet/100 g	26	18	65	63
kaas <= 25 g vet/100 g	3	1	8	8
kaas > 25 g vet/100 g	7	6	46	44
vlees(waren) en gevogelte <15 g vet/100	12	8	76	73
vlees(waren) en gevogelte 15-<25g vet/10	12	6	56	54
vlees (waren (>=25 g vet/100 g)	5	6	64	62
margarine en roomboter	0	0	53	51
halvarine	0	0	1	1
olie, bak- en braadvet, frituurvet	0	0	34	33
hartige sauzen met vet	3	5	59	57
hartige sauzen zonder vet	1	1	3	3
noten en zaden	23	33	10	10
droge snacks (chips, zoutjes etc)	14	17	40	38
overige hartige snacks	13	15	23	22
vruchtensappen / -siropen	14	15	57	55
frisdranken/limonades	2	2	95	91
light frisdranken/limonades en bronwater	1	1	12	12
koffie	5	3	5	5
thee	2	2	43	41
Dag totaal	247	64	104	100
zink [mg]				
Overigen	3.0	1.0	104	100
melk (producten) >= 3 g vet/100 g	0.4	0.5	50	48
melk (producten) 1,5-<3 g vet/100 g	1.3	0.9	88	85
melk (producten) <1,5 g vet/100 g	0.8	0.5	62	60
kaas <= 25 g vet/100 g	0.3	0.1	8	8
kaas > 25 g vet/100 g	0.8	0.6	46	44
vlees(waren) en gevogelte <15 g vet/100	1.0	0.8	75	72
vlees(waren) en gevogelte 15-<25g vet/10	1.6	1.1	56	54
vlees (waren (>=25 g vet/100 g)	0.7	0.6	64	62
margarine en roomboter	0.0	0.0	53	51
halvarine	0.0	0.0	1	1
olie, bak- en braadvet, frituurvet	0.0	0.0	34	33
hartige sauzen met vet	0.1	0.1	59	57
hartige sauzen zonder vet	0.0	0.0	3	3
noten en zaden	0.3	0.5	10	10
droge snacks (chips, zoutjes etc)	0.3	0.4	40	38
overige hartige snacks	0.6	0.4	23	22

[1] overigen = bijdrage van overige, niet gespecificeerde productgroepen

Project : basis rapportage VCP (SAS)
Weergave: Ongewogen, vast aantal van 2 dagen, exclusief nulgebruik per combinatie
Methode : Procedure TBABS101
Tabel : Absolute bijdrage van voedingsmiddelen aan de inname van voedingsstoffen
Groep : jongens, 7 -10 jaar, 104 personen

Voedingsstof/productgroep	gemiddelde	standaard afwijking	gebruikers aantal	[%]
vruchtensappen / -siropen	0.1	0.1	55	53
frisdranken/limonades	0.0	0.0	85	82
light frisdranken/limonades en bronwater	0.0	0.0	9	9
koffie	0.0	0.0	5	5
thee	0.0	0.0	43	41
Dag totaal	7.5	2.0	104	100
selenium [µg]				
Overigen	17	12	104	100
melk (producten) >= 3 g vet/100 g	2	2	49	47
melk (producten) 1,5-<3 g vet/100 g	4	3	88	85
melk (producten) <1,5 g vet/100 g	3	2	62	60
kaas <= 25 g vet/100 g	1	0	8	8
kaas > 25 g vet/100 g	2	2	46	44
vlees(waren) en gevogelte <15 g vet/100	6	4	68	65
vlees(waren) en gevogelte 15-<25g vet/10	5	3	50	48
vlees (waren (>=25 g vet/100 g)	4	4	64	62
margarine en roomboter	0	1	53	51
halvarine	0	0	58	56
olie, bak- en braadvet, frituurvet	0	0	38	37
hartige sauzen met vet	0	0	43	41
hartige sauzen zonder vet	0	0	3	3
noten en zaden	1	2	8	8
droge snacks (chips, zoutjes etc)	0	0	40	38
overige hartige snacks	4	3	23	22
vruchtensappen / -siropen	1	1	29	28
frisdranken/limonades	0	0	19	18
koffie	0	0	5	5
Dag totaal	34	13	104	100
koper [mg]				
Overigen	0.66	0.20	104	100
melk (producten) >= 3 g vet/100 g	0.01	0.01	49	47
melk (producten) 1,5-<3 g vet/100 g	0.07	0.10	88	85
melk (producten) <1,5 g vet/100 g	0.03	0.03	62	60
kaas <= 25 g vet/100 g	0.01	0.01	8	8
kaas > 25 g vet/100 g	0.01	0.01	46	44
vlees(waren) en gevogelte <15 g vet/100	0.03	0.05	68	65
vlees(waren) en gevogelte 15-<25g vet/10	0.03	0.02	50	48
vlees (waren (>=25 g vet/100 g)	0.05	0.05	64	62
margarine en roomboter	0.00	0.00	53	51
halvarine	0.00	0.00	58	56
olie, bak- en braadvet, frituurvet	0.00	0.00	42	40
hartige sauzen met vet	0.01	0.04	43	41
hartige sauzen zonder vet	0.00	0.00	3	3
noten en zaden	0.10	0.12	9	9
droge snacks (chips, zoutjes etc)	0.05	0.06	40	38
overige hartige snacks	0.05	0.05	23	22
vruchtensappen / -siropen	0.04	0.04	54	52
frisdranken/limonades	0.01	0.02	90	87
light frisdranken/limonades en bronwater	0.01	0.01	12	12
koffie	0.01	0.00	5	5
thee	0.02	0.01	43	41
Dag totaal	0.91	0.23	104	100
retinol equivalenten [µg]				
Overigen	164	156	103	99
melk (producten) >= 3 g vet/100 g	43	51	53	51
melk (producten) 1,5-<3 g vet/100 g	53	34	89	86
melk (producten) <1,5 g vet/100 g	9	16	63	61

[1] overigen = bijdrage van overige, niet gespecificeerde productgroepen

Project : basis rapportage VCP (SAS)
Weergave: Ongewogen, vast aantal van 2 dagen, exclusief nulgebruik per combinatie
Methode : Procedure TBABS101
Tabel : Absolute bijdrage van voedingsmiddelen aan de inname van voedingsstoffen
Groep : jongens, 7 -10 jaar, 104 personen

Voedingsstof/productgroep	gemiddelde	standaard afwijking	gebruikers aantal	[%]
kaas <= 25 g vet/100 g	25	15	8	8
kaas > 25 g vet/100 g	60	48	47	45
vlees(waren) en gevogelte <15 g vet/100	57	356	44	42
vlees(waren) en gevogelte 15-<25g vet/10	8	4	38	37
vlees (waren (>=25 g vet/100 g)	403	534	58	56
margarine en roomboter	126	121	53	51
halvarine	117	68	61	59
olie, bak- en braadvet, frituurvet	62	48	33	32
hartige sauzen met vet	11	29	43	41
hartige sauzen zonder vet	7	5	3	3
droge snacks (chips, zoutjes etc)	3	4	36	35
overige hartige snacks	13	11	23	22
vruchtensappen / -siropen	26	29	23	22
Dag totaal	683	539	104	100
vitamine B1 [mg]				
Overigen	0.46	0.18	104	100
melk (producten) >= 3 g vet/100 g	0.04	0.04	55	53
melk (producten) 1,5-<3 g vet/100 g	0.10	0.06	88	85
melk (producten) <1,5 g vet/100 g	0.08	0.06	65	63
kaas <= 25 g vet/100 g	0.00	0.00	9	9
kaas > 25 g vet/100 g	0.01	0.01	47	45
vlees(waren) en gevogelte <15 g vet/100	0.10	0.12	77	74
vlees(waren) en gevogelte 15-<25g vet/10	0.09	0.09	56	54
vlees (waren (>=25 g vet/100 g)	0.10	0.14	64	62
margarine en roomboter	0.00	0.00	8	8
hartige sauzen met vet	0.09	0.16	39	38
hartige sauzen zonder vet	0.01	0.00	3	3
noten en zaden	0.04	0.05	10	10
droge snacks (chips, zoutjes etc)	0.02	0.03	38	37
overige hartige snacks	0.05	0.06	23	22
vruchtensappen / -siropen	0.08	0.07	38	37
koffie	0.01	0.00	5	5
Dag totaal	0.89	0.29	104	100
vitamine B2 [mg]				
Overigen	0.40	0.15	104	100
melk (producten) >= 3 g vet/100 g	0.20	0.23	55	53
melk (producten) 1,5-<3 g vet/100 g	0.57	0.35	89	86
melk (producten) <1,5 g vet/100 g	0.37	0.27	68	65
kaas <= 25 g vet/100 g	0.02	0.01	9	9
kaas > 25 g vet/100 g	0.04	0.03	47	45
vlees(waren) en gevogelte <15 g vet/100	0.05	0.06	77	74
vlees(waren) en gevogelte 15-<25g vet/10	0.06	0.04	56	54
vlees (waren (>=25 g vet/100 g)	0.08	0.06	64	62
margarine en roomboter	0.00	0.00	8	8
hartige sauzen met vet	0.01	0.01	49	47
hartige sauzen zonder vet	0.01	0.00	3	3
noten en zaden	0.01	0.01	10	10
droge snacks (chips, zoutjes etc)	0.01	0.01	44	42
overige hartige snacks	0.04	0.03	23	22
vruchtensappen / -siropen	0.08	0.10	38	37
koffie	0.01	0.00	5	5
thee	0.01	0.01	43	41
Dag totaal	1.43	0.42	104	100
vitamine B6 [mg]				
Overigen	0.79	0.37	104	100
melk (producten) >= 3 g vet/100 g	0.04	0.05	55	53
melk (producten) 1,5-<3 g vet/100 g	0.12	0.08	88	85

[1] overigen = bijdrage van overige, niet gespecificeerde productgroepen

Project : basis rapportage VCP (SAS)
Weergave: Ongewogen, vast aantal van 2 dagen, exclusief nulgebruik per combinatie
Methode : Procedure TBABS101
Tabel : Absolute bijdrage van voedingsmiddelen aan de inname van voedingsstoffen
Groep : jongens, 7 -10 jaar, 104 personen

Voedingsstof/productgroep	gemiddelde	standaard afwijking	gebruikers aantal	[%]
melk (producten) <1,5 g vet/100 g	0.08	0.07	64	62
kaas <= 25 g vet/100 g	0.01	0.00	9	9
kaas > 25 g vet/100 g	0.01	0.01	47	45
vlees(waren) en gevogelte <15 g vet/100	0.17	0.17	77	74
vlees(waren) en gevogelte 15-<25g vet/10	0.09	0.07	56	54
vlees (waren (>=25 g vet/100 g)	0.06	0.08	64	62
margarine en roomboter	0.00	0.00	1	1
hartige sauzen met vet	0.01	0.03	22	21
hartige sauzen zonder vet	0.00	0.00	3	3
noten en zaden	0.05	0.06	9	9
droge snacks (chips, zoutjes etc)	0.14	0.20	42	40
overige hartige snacks	0.08	0.12	23	22
vruchtensappen / -siropen	0.06	0.05	54	52
thee	0.03	0.03	43	41
Dag totaal	1.31	0.45	104	100
vitamine D [µg]				
Overigen	0.7	0.9	103	99
melk (producten) >= 3 g vet/100 g	0.1	0.1	49	47
melk (producten) 1,5-<3 g vet/100 g	0.2	0.1	89	86
melk (producten) <1,5 g vet/100 g	0.0	0.1	36	35
kaas <= 25 g vet/100 g	0.0	0.0	8	8
kaas > 25 g vet/100 g	0.1	0.1	46	44
vlees(waren) en gevogelte <15 g vet/100	0.1	0.1	66	63
vlees(waren) en gevogelte 15-<25g vet/10	0.2	0.1	50	48
vlees (waren (>=25 g vet/100 g)	0.2	0.2	64	62
margarine en roomboter	1.2	1.3	53	51
halvarine	1.3	0.7	61	59
olie, bak- en braadvet, frituurvet	0.7	0.6	34	33
hartige sauzen met vet	0.1	0.1	38	37
droge snacks (chips, zoutjes etc)	0.1	0.1	5	5
overige hartige snacks	0.3	0.2	23	22
Dag totaal	2.9	1.6	104	100
vitamine E [mg]				
Overigen	4.6	2.6	104	100
melk (producten) >= 3 g vet/100 g	0.2	0.2	50	48
melk (producten) 1,5-<3 g vet/100 g	0.2	0.1	88	85
melk (producten) <1,5 g vet/100 g	0.0	0.0	51	49
kaas <= 25 g vet/100 g	0.1	0.0	8	8
kaas > 25 g vet/100 g	0.2	0.1	46	44
vlees(waren) en gevogelte <15 g vet/100	0.2	0.2	54	52
vlees(waren) en gevogelte 15-<25g vet/10	0.2	0.2	50	48
vlees (waren (>=25 g vet/100 g)	0.1	0.1	62	60
margarine en roomboter	3.9	4.0	53	51
halvarine	2.0	1.2	61	59
olie, bak- en braadvet, frituurvet	2.2	2.0	56	54
hartige sauzen met vet	1.7	1.8	42	40
hartige sauzen zonder vet	0.0	0.0	3	3
noten en zaden	0.8	0.9	9	9
droge snacks (chips, zoutjes etc)	1.2	1.6	38	37
overige hartige snacks	1.0	0.8	23	22
vruchtensappen / -siropen	0.8	0.7	41	39
Dag totaal	11.2	5.4	104	100
vitamine C [mg]				
Overigen	33	30	103	99
melk (producten) >= 3 g vet/100 g	2	3	35	34
melk (producten) 1,5-<3 g vet/100 g	6	4	89	86
melk (producten) <1,5 g vet/100 g	4	4	66	63

[1] overigen = bijdrage van overige, niet gespecificeerde productgroepen

Project : basis rapportage VCP (SAS)
Weergave: Ongewogen, vast aantal van 2 dagen, exclusief nulgebruik per combinatie
Methode : Procedure TBABS101
Tabel : Absolute bijdrage van voedingsmiddelen aan de inname van voedingsstoffen
Groep : jongens, 7 -10 jaar, 104 personen

Voedingsstof/productgroep	gemiddelde	standaard afwijking	gebruikers aantal	[%]
kaas <= 25 g vet/100 g	0	0	8	8
kaas > 25 g vet/100 g	0	0	46	44
vlees(waren) en gevogelte <15 g vet/100	1	2	34	33
vlees(waren) en gevogelte 15-<25g vet/10	11	5	28	27
vlees (waren (>=25 g vet/100 g)	1	2	25	24
margarine en roomboter	0	0	1	1
hartige sauzen met vet	2	3	21	20
hartige sauzen zonder vet	0	0	3	3
noten en zaden	0	0	4	4
droge snacks (chips, zoutjes etc)	3	3	36	35
overige hartige snacks	1	1	6	6
vruchtensappen / -siropen	36	42	44	42
frisdranken/limonades	5	4	39	38
light frisdranken/limonades en bronwater	15	0	1	1
thee	1	0	43	41
Dag totaal	63	48	104	100

[1] overigen = bijdrage van overige, niet gespecificeerde productgroepen

Project : basis rapportage VCP (SAS)
Weergave: Ongewogen, vast aantal van 2 dagen, exclusief nulgebruik per combinatie
Methode : Procedure TBABS101
Tabel : Absolute bijdrage van voedingsmiddelen aan de inname van voedingsstoffen
Groep : jongens, 10-13 jaar, 112 personen

Voedingsstof/productgroep	gemiddelde	standaard afwijking	gebruikers aantal	[%]
energie [kJ]				
melk (producten) >= 3 g vet/100 g	415	354	59	53
melk (producten) 1,5-<3 g vet/100 g	933	598	88	79
melk (producten) <1,5 g vet/100 g	583	436	65	58
kaas <= 25 g vet/100 g	148	96	20	18
kaas > 25 g vet/100 g	426	299	61	54
vlees(waren) en gevogelte <15 g vet/100	395	257	82	73
vlees(waren) en gevogelte 15-<25g vet/10	550	290	63	56
vlees (waren (>=25 g vet/100 g)	442	397	68	61
margarine en roomboter	465	449	82	73
halvarine	332	182	60	54
olie, bak- en braadvet, frituurvet	328	276	60	54
hartige sauzen met vet	234	202	66	59
hartige sauzen zonder vet	70	78	21	19
noten en zaden	737	762	17	15
droge snacks (chips, zoutjes etc)	744	688	58	52
overige hartige snacks	608	496	33	29
vruchtensappen / -siropen	442	330	57	51
frisdranken/limonades	620	463	90	80
light frisdranken/limonades en bronwater	17	42	20	18
koffie	2	1	6	5
overigen	4732	1379	112	100
Dag totaal	9394	2280	112	100
energie [kcal]				
melk (producten) >= 3 g vet/100 g	99	85	59	53
melk (producten) 1,5-<3 g vet/100 g	222	142	88	79
melk (producten) <1,5 g vet/100 g	137	103	65	58
kaas <= 25 g vet/100 g	36	23	20	18
kaas > 25 g vet/100 g	103	72	61	54
vlees(waren) en gevogelte <15 g vet/100	94	62	82	73
vlees(waren) en gevogelte 15-<25g vet/10	132	70	63	56
vlees (waren (>=25 g vet/100 g)	107	96	68	61
margarine en roomboter	113	109	82	73
halvarine	81	44	60	54
olie, bak- en braadvet, frituurvet	80	67	60	54
hartige sauzen met vet	56	49	66	59
hartige sauzen zonder vet	16	18	21	19
noten en zaden	177	183	17	15
droge snacks (chips, zoutjes etc)	178	165	58	52
overige hartige snacks	146	119	33	29
vruchtensappen / -siropen	104	78	57	51
frisdranken/limonades	146	109	90	80
light frisdranken/limonades en bronwater	4	10	20	18
koffie	0	0	6	5
overigen	1122	328	112	100
Dag totaal	2237	545	112	100
eiwit totaal [g]				
Overigen	30	9	112	100
melk (producten) >= 3 g vet/100 g	4	5	59	53
melk (producten) 1,5-<3 g vet/100 g	13	8	88	79
melk (producten) <1,5 g vet/100 g	9	7	65	58
kaas <= 25 g vet/100 g	3	2	20	18
kaas > 25 g vet/100 g	7	5	61	54
vlees(waren) en gevogelte <15 g vet/100	13	9	82	73
vlees(waren) en gevogelte 15-<25g vet/10	10	5	63	56
vlees (waren (>=25 g vet/100 g)	5	5	68	61
margarine en roomboter	0	0	81	72
halvarine	0	0	56	50
olie, bak- en braadvet, frituurvet	0	0	48	43

[1] overigen = bijdrage van overige, niet gespecificeerde productgroepen

Project : basis rapportage VCP (SAS)
Weergave: Ongewogen, vast aantal van 2 dagen, exclusief nulgebruik per combinatie
Methode : Procedure TBABS101
Tabel : Absolute bijdrage van voedingsmiddelen aan de inname van voedingsstoffen
Groep : jongens, 10-13 jaar, 112 personen

Voedingsstof/productgroep	gemiddelde	standaard afwijking	gebruikers aantal	[%]
hartige sauzen met vet	1	1	56	50
hartige sauzen zonder vet	0	0	21	19
noten en zaden	6	7	17	15
droge snacks (chips, zoutjes etc)	2	2	58	52
overige hartige snacks	6	6	33	29
vruchtensappen / -siropen	1	1	54	48
frisdranken/limonades	0	0	11	10
Dag totaal	74	20	112	100
plantaardig eiwit [g]				
Overigen	25	7	112	100
melk (producten) >= 3 g vet/100 g	1	1	6	5
melk (producten) 1,5-<3 g vet/100 g	1	1	40	36
melk (producten) <1,5 g vet/100 g	0	1	9	8
vlees(waren) en gevogelte <15 g vet/100	0	0	8	7
vlees (waren (>=25 g vet/100 g)	0	0	2	2
margarine en roomboter	0	0	47	42
halvarine	0	0	56	50
olie, bak- en braadvet, frituurvet	0	0	48	43
hartige sauzen met vet	0	1	48	43
hartige sauzen zonder vet	0	0	21	19
noten en zaden	6	7	17	15
droge snacks (chips, zoutjes etc)	2	2	58	52
overige hartige snacks	2	2	27	24
vruchtensappen / -siropen	1	1	50	45
frisdranken/limonades	0	0	11	10
Dag totaal	28	9	112	100
dierlijk eiwit [g]				
Overigen	5	6	110	98
melk (producten) >= 3 g vet/100 g	4	5	59	53
melk (producten) 1,5-<3 g vet/100 g	13	8	88	79
melk (producten) <1,5 g vet/100 g	8	6	65	58
kaas <= 25 g vet/100 g	3	2	20	18
kaas > 25 g vet/100 g	7	5	61	54
vlees(waren) en gevogelte <15 g vet/100	13	9	82	73
vlees(waren) en gevogelte 15-<25g vet/10	10	5	63	56
vlees (waren (>=25 g vet/100 g)	5	5	68	61
margarine en roomboter	0	0	81	72
halvarine	0	0	54	48
olie, bak- en braadvet, frituurvet	0	0	3	3
hartige sauzen met vet	0	0	36	32
droge snacks (chips, zoutjes etc)	0	0	5	4
overige hartige snacks	5	5	33	29
vruchtensappen / -siropen	2	1	7	6
Dag totaal	46	16	112	100
vet totaal [g]				
Overigen	28	14	112	100
melk (producten) >= 3 g vet/100 g	6	5	59	53
melk (producten) 1,5-<3 g vet/100 g	7	4	88	79
melk (producten) <1,5 g vet/100 g	1	1	65	58
kaas <= 25 g vet/100 g	3	2	20	18
kaas > 25 g vet/100 g	8	6	61	54
vlees(waren) en gevogelte <15 g vet/100	4	4	82	73
vlees(waren) en gevogelte 15-<25g vet/10	10	6	63	56
vlees (waren (>=25 g vet/100 g)	10	9	68	61
margarine en roomboter	13	12	82	73
halvarine	9	5	60	54
olie, bak- en braadvet, frituurvet	9	7	60	54

[1] overigen = bijdrage van overige, niet gespecificeerde productgroepen

Project : basis rapportage VCP (SAS)
Weergave: Ongewogen, vast aantal van 2 dagen, exclusief nulgebruik per combinatie
Methode : Procedure TBABS101
Tabel : Absolute bijdrage van voedingsmiddelen aan de inname van voedingsstoffen
Groep : jongens, 10-13 jaar, 112 personen

Voedingsstof/productgroep	gemiddelde	standaard afwijking	gebruikers aantal	[%]
hartige sauzen met vet	5	4	66	59
hartige sauzen zonder vet	0	0	1	1
noten en zaden	14	14	17	15
droge snacks (chips, zoutjes etc)	11	11	58	52
overige hartige snacks	10	8	33	29
vruchtensappen / -siropen	0	0	9	8
Dag totaal	89	32	112	100
verzadigde vetzuren [g]				
Overigen	10	5	112	100
melk (producten) >= 3 g vet/100 g	4	3	59	53
melk (producten) 1,5-<3 g vet/100 g	4	3	88	79
melk (producten) <1,5 g vet/100 g	0	0	65	58
kaas <= 25 g vet/100 g	2	1	20	18
kaas > 25 g vet/100 g	5	4	61	54
vlees(waren) en gevogelte <15 g vet/100	2	2	82	73
vlees(waren) en gevogelte 15-<25g vet/10	4	2	63	56
vlees (waren (>=25 g vet/100 g)	3	3	68	61
margarine en roomboter	5	5	82	73
halvarine	3	1	60	54
olie, bak- en braadvet, frituurvet	4	4	60	54
hartige sauzen met vet	1	1	66	59
noten en zaden	2	3	17	15
droge snacks (chips, zoutjes etc)	2	2	58	52
overige hartige snacks	3	3	33	29
vruchtensappen / -siropen	0	0	9	8
Dag totaal	34	12	112	100
enkelvoudig onverzadigde vetzuren [g]				
Overigen	10	7	112	100
melk (producten) >= 3 g vet/100 g	2	1	59	53
melk (producten) 1,5-<3 g vet/100 g	2	1	88	79
melk (producten) <1,5 g vet/100 g	0	0	65	58
kaas <= 25 g vet/100 g	1	1	20	18
kaas > 25 g vet/100 g	3	2	61	54
vlees(waren) en gevogelte <15 g vet/100	2	2	82	73
vlees(waren) en gevogelte 15-<25g vet/10	4	2	63	56
vlees (waren (>=25 g vet/100 g)	4	4	68	61
margarine en roomboter	3	3	82	73
halvarine	2	1	60	54
olie, bak- en braadvet, frituurvet	3	2	60	54
hartige sauzen met vet	2	3	66	59
hartige sauzen zonder vet	0	0	1	1
noten en zaden	7	7	17	15
droge snacks (chips, zoutjes etc)	6	6	58	52
overige hartige snacks	5	4	33	29
vruchtensappen / -siropen	0	0	9	8
Dag totaal	32	13	112	100
meervoudig onverzadigde vetzuren [g]				
Overigen	6	3	112	100
melk (producten) >= 3 g vet/100 g	0	0	58	52
melk (producten) 1,5-<3 g vet/100 g	0	0	88	79
melk (producten) <1,5 g vet/100 g	0	0	65	58
kaas <= 25 g vet/100 g	0	0	20	18
kaas > 25 g vet/100 g	0	0	61	54
vlees(waren) en gevogelte <15 g vet/100	1	1	82	73
vlees(waren) en gevogelte 15-<25g vet/10	1	1	63	56
vlees (waren (>=25 g vet/100 g)	1	1	68	61
margarine en roomboter	4	5	82	73

[1] overigen = bijdrage van overige, niet gespecificeerde productgroepen

Project : basis rapportage VCP (SAS)
Weergave: Ongewogen, vast aantal van 2 dagen, exclusief nulgebruik per combinatie
Methode : Procedure TBABS101
Tabel : Absolute bijdrage van voedingsmiddelen aan de inname van voedingsstoffen
Groep : jongens, 10-13 jaar, 112 personen

Voedingsstof/productgroep	gemiddelde	standaard afwijking	gebruikers aantal	[%]
halvarine	4	2	60	54
olie, bak- en braadvet, frituurvet	2	2	60	54
hartige sauzen met vet	2	2	66	59
noten en zaden	4	4	17	15
droge snacks (chips, zoutjes etc)	3	2	58	52
overige hartige snacks	2	1	33	29
vruchtensappen / -siropen	0	0	9	8
Dag totaal	17	8	112	100
linolzuur [g]				
Overigen	5	3	112	100
melk (producten) >= 3 g vet/100 g	0	0	58	52
melk (producten) 1,5-<3 g vet/100 g	0	0	88	79
melk (producten) <1,5 g vet/100 g	0	0	64	57
kaas <= 25 g vet/100 g	0	0	20	18
kaas > 25 g vet/100 g	0	0	61	54
vlees(waren) en gevogelte <15 g vet/100	0	1	73	65
vlees(waren) en gevogelte 15-<25g vet/10	1	1	42	38
vlees (waren (>=25 g vet/100 g)	1	1	68	61
margarine en roomboter	4	5	82	73
halvarine	3	2	60	54
olie, bak- en braadvet, frituurvet	2	2	60	54
hartige sauzen met vet	1	1	66	59
noten en zaden	4	4	17	15
droge snacks (chips, zoutjes etc)	2	2	58	52
overige hartige snacks	1	1	33	29
vruchtensappen / -siropen	0	0	9	8
Dag totaal	15	7	112	100
cholesterol [mg]				
Overigen	76	76	112	100
melk (producten) >= 3 g vet/100 g	20	17	58	52
melk (producten) 1,5-<3 g vet/100 g	18	12	88	79
melk (producten) <1,5 g vet/100 g	2	2	64	57
kaas <= 25 g vet/100 g	9	6	20	18
kaas > 25 g vet/100 g	27	19	61	54
vlees(waren) en gevogelte <15 g vet/100	31	23	72	64
vlees(waren) en gevogelte 15-<25g vet/10	32	16	59	53
vlees (waren (>=25 g vet/100 g)	20	20	68	61
margarine en roomboter	3	9	82	73
halvarine	1	5	60	54
olie, bak- en braadvet, frituurvet	0	1	47	42
hartige sauzen met vet	3	3	63	56
noten en zaden	1	1	5	4
droge snacks (chips, zoutjes etc)	1	3	52	46
overige hartige snacks	24	24	33	29
vruchtensappen / -siropen	37	0	1	1
Dag totaal	179	87	112	100
koolhydraten totaal [g]				
Overigen	187	51	112	100
melk (producten) >= 3 g vet/100 g	7	7	59	53
melk (producten) 1,5-<3 g vet/100 g	27	19	88	79
melk (producten) <1,5 g vet/100 g	24	19	65	58
kaas <= 25 g vet/100 g	0	1	8	7
kaas > 25 g vet/100 g	0	0	5	4
vlees(waren) en gevogelte <15 g vet/100	0	0	43	38
vlees(waren) en gevogelte 15-<25g vet/10	2	2	20	18
vlees (waren (>=25 g vet/100 g)	0	0	61	54
margarine en roomboter	0	0	82	73

[1] overigen = bijdrage van overige, niet gespecificeerde productgroepen

Project : basis rapportage VCP (SAS)
Weergave: Ongewogen, vast aantal van 2 dagen, exclusief nulgebruik per combinatie
Methode : Procedure TBABS101
Tabel : Absolute bijdrage van voedingsmiddelen aan de inname van voedingsstoffen
Groep : jongens, 10-13 jaar, 112 personen

Voedingsstof/productgroep	gemiddelde	standaard afwijking	gebruikers aantal	[%]
halvarine	0	0	56	50
olie, bak- en braadvet, frituurvet	0	0	45	40
hartige sauzen met vet	2	3	66	59
hartige sauzen zonder vet	4	4	21	19
noten en zaden	7	10	17	15
droge snacks (chips, zoutjes etc)	18	16	58	52
overige hartige snacks	8	7	33	29
vruchtensappen / -siropen	25	19	57	51
frisdranken/limonades	36	27	90	80
light frisdranken/limonades en bronwater	1	2	20	18
koffie	0	0	6	5
Dag totaal	285	63	112	100
mono- en disacchariden [g]				
Overigen	69	27	112	100
melk (producten) >= 3 g vet/100 g	7	6	59	53
melk (producten) 1,5-<3 g vet/100 g	25	17	88	79
melk (producten) <1,5 g vet/100 g	23	19	65	58
kaas <= 25 g vet/100 g	0	1	8	7
kaas > 25 g vet/100 g	0	0	5	4
vlees(waren) en gevogelte <15 g vet/100	0	0	34	30
vlees(waren) en gevogelte 15-<25g vet/10	0	0	1	1
vlees (waren (>=25 g vet/100 g)	0	0	41	37
margarine en roomboter	0	0	82	73
halvarine	0	0	56	50
olie, bak- en braadvet, frituurvet	0	0	40	36
hartige sauzen met vet	1	2	66	59
hartige sauzen zonder vet	4	4	21	19
noten en zaden	1	1	16	14
droge snacks (chips, zoutjes etc)	0	1	54	48
overige hartige snacks	1	1	24	21
vruchtensappen / -siropen	24	19	57	51
frisdranken/limonades	36	27	90	80
light frisdranken/limonades en bronwater	1	2	20	18
koffie	0	0	6	5
Dag totaal	150	41	112	100
polysacchariden [g]				
Overigen	118	36	112	100
melk (producten) >= 3 g vet/100 g	2	1	22	20
melk (producten) 1,5-<3 g vet/100 g	4	2	54	48
melk (producten) <1,5 g vet/100 g	2	1	43	38
vlees(waren) en gevogelte <15 g vet/100	1	0	20	18
vlees(waren) en gevogelte 15-<25g vet/10	2	2	19	17
vlees (waren (>=25 g vet/100 g)	0	0	50	45
margarine en roomboter	0	0	8	7
halvarine	0	0	54	48
olie, bak- en braadvet, frituurvet	0	0	7	6
hartige sauzen met vet	1	2	62	55
hartige sauzen zonder vet	0	0	14	13
noten en zaden	6	9	17	15
droge snacks (chips, zoutjes etc)	17	15	58	52
overige hartige snacks	7	7	33	29
vruchtensappen / -siropen	1	0	1	1
Dag totaal	134	40	112	100
voedingsvezel [g]				
Overigen	17	6	112	100
melk (producten) >= 3 g vet/100 g	0	0	4	4
melk (producten) 1,5-<3 g vet/100 g	1	1	40	36

[1] overigen = bijdrage van overige, niet gespecificeerde productgroepen

Project : basis rapportage VCP (SAS)
Weergave: Ongewogen, vast aantal van 2 dagen, exclusief nulgebruik per combinatie
Methode : Procedure TBABS101
Tabel : Absolute bijdrage van voedingsmiddelen aan de inname van voedingsstoffen
Groep : jongens, 10-13 jaar, 112 personen

Voedingsstof/productgroep	gemiddelde	standaard afwijking	gebruikers aantal	[%]
melk (producten) <1,5 g vet/100 g	1	2	10	9
vlees(waren) en gevoge_te <15 g vet/100	0	0	6	5
halvarine	0	0	3	3
hartige sauzen met vet	0	0	40	36
hartige sauzen zonder vet	0	0	21	19
noten en zaden	2	2	17	15
droge snacks (chips, zoutjes etc)	2	2	58	52
overige hartige snacks	0	0	16	14
vruchtensappen / -siropen	1	0	39	35
frisdranken/limonades	0	0	4	4
koffie	0	0	6	5
Dag totaal	19	6	112	100
water [g]				
Overigen	556	315	112	100
melk (producten) >= 3 g vet/100 g	92	115	59	53
melk (producten) 1,5-<3 g vet/100 g	327	209	88	79
melk (producten) <1,5 g vet/100 g	218	167	65	58
kaas <= 25 g vet/100 g	6	4	20	18
kaas > 25 g vet/100 g	11	8	61	54
vlees(waren) en gevogelte <15 g vet/100	40	25	82	73
vlees(waren) en gevogelte 15-<25g vet/10	31	16	63	56
vlees (waren (>=25 g vet/100 g)	16	15	68	61
margarine en roomboter	3	3	82	73
halvarine	14	7	60	54
olie, bak- en braadvet, frituurvet	0	0	40	36
hartige sauzen met vet	21	29	66	59
hartige sauzen zonder vet	10	10	21	19
noten en zaden	1	2	17	15
droge snacks (chips, zoutjes etc)	1	1	58	52
overige hartige snacks	29	24	33	29
vruchtensappen / -siropen	208	170	57	51
frisdranken/limonades	232	234	90	80
light frisdranken/limonades en bronwater	275	199	22	20
koffie	72	27	6	5
thee	253	175	70	63
Dag totaal	1591	412	112	100
alcohol [g]				
Overigen	1	0	3	3
hartige sauzen met vet	0	0	6	5
Dag totaal	0	1	8	7
calcium [mg]				
Overigen	224	110	112	100
melk (producten) >= 3 g vet/100 g	126	155	59	53
melk (producten) 1,5-<3 g vet/100 g	445	287	88	79
melk (producten) <1,5 g vet/100 g	294	225	65	58
kaas <= 25 g vet/100 g	88	77	20	18
kaas > 25 g vet/100 g	207	146	61	54
vlees(waren) en gevogelte <15 g vet/100	4	4	78	70
vlees(waren) en gevogelte 15-<25g vet/10	5	3	59	53
vlees (waren (>=25 g vet/100 g)	4	4	68	61
margarine en roomboter	2	2	82	73
halvarine	11	40	57	51
olie, bak- en braadvet, frituurvet	1	1	48	43
hartige sauzen met vet	4	5	62	55
hartige sauzen zonder vet	2	3	11	10
noten en zaden	16	16	17	15
droge snacks (chips, zoutjes etc)	9	8	58	52

[1] overigen = bijdrage van overige, niet gespecificeerde productgroepen

Project : basis rapportage VCP (SAS)
Weergave: Ongewogen, vast aantal van 2 dagen, exclusief nulgebruik per combinatie
Methode : Procedure TBABS101
Tabel : Absolute bijdrage van voedingsmiddelen aan de inname van voedingsstoffen
Groep : jongens, 10-13 jaar, 112 personen

Voedingsstof/productgroep	gemiddelde	standaard afwijking	gebruikers aantal	[%]
overige hartige snacks	29	31	33	29
vruchtensappen / -siropen	30	26	57	51
frisdranken/limonades	12	11	76	68
light frisdranken/limonades en bronwater	9	12	21	19
koffie	2	1	6	5
thee	13	9	70	63
Dag totaal	1006	402	112	100
fosfor [mg]				
Overigen	605	179	112	100
melk (producten) >= 3 g vet/100 g	86	92	59	53
melk (producten) 1,5-<3 g vet/100 g	342	221	88	79
melk (producten) <1,5 g vet/100 g	229	174	65	58
kaas <= 25 g vet/100 g	77	61	17	15
kaas > 25 g vet/100 g	141	98	61	54
vlees(waren) en gevogelte <15 g vet/100	125	76	82	73
vlees(waren) en gevogelte 15-<25g vet/10	78	40	62	55
vlees (waren (>=25 g vet/100 g)	57	56	68	61
margarine en roomboter	3	3	82	73
halvarine	4	3	57	51
olie, bak- en braadvet, frituurvet	1	1	33	29
hartige sauzen met vet	10	13	62	55
hartige sauzen zonder vet	5	6	11	10
noten en zaden	123	126	16	14
droge snacks (chips, zoutjes etc)	47	42	58	52
overige hartige snacks	78	82	33	29
vruchtensappen / -siropen	31	34	57	51
frisdranken/limonades	32	42	76	68
light frisdranken/limonades en bronwater	43	41	20	18
koffie	0	0	6	5
thee	5	3	70	63
Dag totaal	1433	403	112	100
ijzer [mg]				
Overigen	7.0	2.6	112	100
melk (producten) >= 3 g vet/100 g	0.0	0.1	58	52
melk (producten) 1,5-<3 g vet/100 g	0.3	0.4	88	79
melk (producten) <1,5 g vet/100 g	0.2	0.2	64	57
kaas <= 25 g vet/100 g	0.0	0.0	20	18
kaas > 25 g vet/100 g	0.0	0.0	61	54
vlees(waren) en gevogelte <15 g vet/100	0.8	0.7	82	73
vlees(waren) en gevogelte 15-<25g vet/10	1.0	0.5	63	56
vlees (waren (>=25 g vet/100 g)	0.5	0.4	68	61
margarine en roomboter	0.0	0.0	54	48
halvarine	0.0	0.0	4	4
olie, bak- en braadvet, frituurvet	0.0	0.0	54	48
hartige sauzen met vet	0.1	0.2	62	55
noten en zaden	0.4	0.3	14	13
droge snacks (chips, zoutjes etc)	0.7	0.7	58	52
overige hartige snacks	0.8	0.8	33	29
vruchtensappen / -siropen	0.5	0.5	56	50
frisdranken/limonades	0.1	0.1	49	44
light frisdranken/limonades en bronwater	0.5	0.3	10	9
koffie	0.1	0.0	6	5
thee	0.1	0.0	70	63
Dag totaal	9.9	2.9	112	100
haem ijzer [mg]				
Overigen	0.4	0.3	44	39
melk (producten) <1,5 g vet/100 g	0.1	0.1	7	6

[1] overigen = bijdrage van overige, niet gespecificeerde productgroepen

Project : basis rapportage VCP (SAS)
Weergave: Ongewogen, vast aantal van 2 dagen, exclusief nulgebruik per combinatie
Methode : Procedure TBABS101
Tabel : Absolute bijdrage van voedingsmiddelen aan de inname van voedingsstoffen
Groep : jongens, 10-13 jaar, 112 personen

Voedingsstof/productgroep	gemiddelde	standaard afwijking	gebruikers aantal	[%]
vlees(waren) en gevogelte <15 g vet/100	0.8	0.7	82	73
vlees(waren) en gevogelte 15-<25g vet/10	1.0	0.5	63	56
vlees (waren (>=25 g vet/100 g)	0.4	0.4	68	61
margarine en roomboter	0.0	0.0	10	9
olie, bak- en braadvet, frituurvet	0.0	0.0	46	41
hartige sauzen met vet	0.0	0.0	5	4
droge snacks (chips, zoutjes etc)	0.4	0.3	5	4
overige hartige snacks	0.7	0.8	32	29
Dag totaal	1.8	1.0	111	99
non-haem ijzer [mg]				
Overigen	6.8	2.5	112	100
melk (producten) >= 3 g vet/100 g	0.0	0.1	58	52
melk (producten) 1,5-<3 g vet/100 g	0.3	0.4	88	79
melk (producten) <1,5 g vet/100 g	0.2	0.3	61	54
kaas <= 25 g vet/100 g	0.0	0.0	20	18
kaas > 25 g vet/100 g	0.0	0.0	61	54
vlees(waren) en gevogelte <15 g vet/100	0.0	0.0	6	5
vlees (waren (>=25 g vet/100 g)	0.3	0.2	13	12
margarine en roomboter	0.0	0.0	49	44
halvarine	0.0	0.0	4	4
olie, bak- en braadvet, frituurvet	0.0	0.0	13	12
hartige sauzen met vet	0.1	0.2	62	55
noten en zaden	0.4	0.3	14	13
droge snacks (chips, zoutjes etc)	0.7	0.6	58	52
overige hartige snacks	0.2	0.2	24	21
vruchtensappen / -siropen	0.5	0.5	55	49
frisdranken/limonades	0.1	0.1	49	44
light frisdranken/limonades en bronwater	0.5	0.3	10	9
koffie	0.1	0.0	6	5
thee	0.1	0.0	70	63
Dag totaal	8.1	2.7	112	100
natrium [mg]				
Overigen	1303	524	112	100
melk (producten) >= 3 g vet/100 g	58	64	59	53
melk (producten) 1,5-<3 g vet/100 g	177	111	88	79
melk (producten) <1,5 g vet/100 g	108	83	63	56
kaas <= 25 g vet/100 g	125	93	20	18
kaas > 25 g vet/100 g	218	153	61	54
vlees(waren) en gevogelte <15 g vet/100	149	111	81	72
vlees(waren) en gevogelte 15-<25g vet/10	128	158	62	55
vlees (waren (>=25 g vet/100 g)	233	178	67	60
margarine en roomboter	37	43	82	73
halvarine	45	26	56	50
olie, bak- en braadvet, frituurvet	40	40	40	36
hartige sauzen met vet	140	167	66	59
hartige sauzen zonder vet	265	269	21	19
noten en zaden	154	250	17	15
droge snacks (chips, zoutjes etc)	180	157	58	52
overige hartige snacks	442	421	33	29
vruchtensappen / -siropen	16	26	57	51
frisdranken/limonades	10	11	90	80
light frisdranken/limonades en bronwater	21	20	22	20
koffie	1	0	6	5
thee	4	3	70	63
Dag totaal	2458	815	112	100

[1] overigen = bijdrage van overige, niet gespecificeerde productgroepen

Project : basis rapportage VCP (SAS)
Weergave: Ongewogen, vast aantal van 2 dagen, exclusief nulgebruik per combinatie
Methode : Procedure TBABS101
Tabel : Absolute bijdrage van voedingsmiddelen aan de inname van voedingsstoffen
Groep : jongens, 10-13 jaar, 112 personen

Voedingsstof/productgroep	gemiddelde	standaard afwijking	gebruikers aantal	[%]
kalium [mg]				
Overigen	1620	561	112	100
melk (producten) >= 3 g vet/100 g	163	197	59	53
melk (producten) 1,5-<3 g vet/100 g	581	381	88	79
melk (producten) <1,5 g vet/100 g	383	286	64	57
kaas <= 25 g vet/100 g	9	6	20	18
kaas > 25 g vet/100 g	23	17	61	54
vlees(waren) en gevogelte <15 g vet/100	198	125	82	73
vlees(waren) en gevogelte 15-<25g vet/10	150	77	62	55
vlees (waren (>=25 g vet/100 g)	80	97	68	61
margarine en roomboter	4	4	82	73
halvarine	1	0	57	51
olie, bak- en braadvet, frituurvet	5	8	54	48
hartige sauzen met vet	25	43	62	55
hartige sauzen zonder vet	60	69	11	10
noten en zaden	167	166	17	15
droge snacks (chips, zoutjes etc)	311	291	58	52
overige hartige snacks	105	96	33	29
vruchtensappen / -siropen	314	271	57	51
frisdranken/limonades	24	29	90	80
light frisdranken/limonades en bronwater	14	47	22	20
koffie	55	21	6	5
thee	21	14	70	63
Dag totaal	3112	820	112	100
magnesium [mg]				
Overigen	154	53	112	100
melk (producten) >= 3 g vet/100 g	15	15	51	46
melk (producten) 1,5-<3 g vet/100 g	46	31	88	79
melk (producten) <1,5 g vet/100 g	30	23	64	57
kaas <= 25 g vet/100 g	3	2	17	15
kaas > 25 g vet/100 g	9	6	59	53
vlees(waren) en gevogelte <15 g vet/100	15	9	82	73
vlees(waren) en gevogelte 15-<25g vet/10	11	6	62	55
vlees (waren (>=25 g vet/100 g)	5	5	68	61
margarine en roomboter	0	0	82	73
halvarine	0	0	4	4
olie, bak- en braadvet, frituurvet	0	0	37	33
hartige sauzen met vet	3	5	62	55
hartige sauzen zonder vet	3	4	12	11
noten en zaden	59	60	17	15
droge snacks (chips, zoutjes etc)	18	17	58	52
overige hartige snacks	12	14	33	29
vruchtensappen / -siropen	17	15	57	51
frisdranken/limonades	2	2	90	80
light frisdranken/limonades en bronwater	2	3	20	18
koffie	4	2	6	5
thee	3	2	70	63
Dag totaal	276	79	112	100
zink [mg]				
Overigen	3.4	1.5	112	100
melk (producten) >= 3 g vet/100 g	0.4	0.5	55	49
melk (producten) 1,5-<3 g vet/100 g	1.5	1.0	87	78
melk (producten) <1,5 g vet/100 g	0.9	0.7	62	55
kaas <= 25 g vet/100 g	0.4	0.3	17	15
kaas > 25 g vet/100 g	1.0	0.7	59	53
vlees(waren) en gevogelte <15 g vet/100	1.6	1.4	82	73
vlees(waren) en gevogelte 15-<25g vet/10	1.7	1.0	62	55
vlees (waren (>=25 g vet/100 g)	0.6	0.6	68	61
margarine en roomboter	0.0	0.0	82	73

[1] overigen = bijdrage van overige, niet gespecificeerde productgroepen

Project : basis rapportage VCP (SAS)
Weergave: Ongewogen, vast aantal van 2 dagen, exclusief nulgebruik per combinatie
Methode : Procedure TBABS101
Tabel : Absolute bijdrage van voedingsmiddelen aan de inname van voedingsstoffen
Groep : jongens, 10-13 jaar, 112 personen

Voedingsstof/productgroep	gemiddelde	standaard afwijking	gebruikers aantal	[%]
halvarine	0.0	0.0	4	4
olie, bak- en braadvet frituurvet	0.0	0.0	40	36
hartige sauzen met vet	0.1	0.1	62	55
hartige sauzen zonder vet	0.0	0.0	11	10
noten en zaden	0.7	0.7	17	15
droge snacks (chips, zoutjes etc)	0.4	0.4	58	52
overige hartige snacks	0.6	0.6	33	29
vruchtensappen / -siropen	0.1	0.1	55	49
frisdranken/limonades	0.0	0.0	76	68
light frisdranken/limonades en bronwater	0.0	0.0	13	12
koffie	0.0	0.0	6	5
thee	0.0	0.0	70	63
Dag totaal	8.9	3.0	112	100
selenium [µg]				
Overigen	18	9	112	100
melk (producten) >= 3 g vet/100 g	2	2	50	45
melk (producten) 1,5-<3 g vet/100 g	4	3	87	78
melk (producten) <1,5 g vet/100 g	3	2	61	54
kaas <= 25 g vet/100 g	1	1	17	15
kaas > 25 g vet/100 g	3	2	59	53
vlees(waren) en gevogelte <15 g vet/100	7	4	78	70
vlees(waren) en gevogelte 15-<25g vet/10	5	3	59	53
vlees (waren (>=25 g vet/100 g)	4	4	68	61
margarine en roomboter	0	0	82	73
halvarine	0	0	57	51
olie, bak- en braadvet, frituurvet	1	1	41	37
hartige sauzen met vet	0	0	49	44
hartige sauzen zonder vet	0	0	11	10
noten en zaden	4	7	16	14
droge snacks (chips, zoutjes etc)	0	0	54	48
overige hartige snacks	4	4	33	29
vruchtensappen / -siropen	1	1	22	20
frisdranken/limonades	0	0	21	19
light frisdranken/limonades en bronwater	0	0	1	1
koffie	0	0	6	5
Dag totaal	37	12	112	100
koper [mg]				
Overigen	0.74	0.27	112	100
melk (producten) >= 3 g vet/100 g	0.01	0.01	50	45
melk (producten) 1,5-<3 g vet/100 g	0.08	0.10	87	78
melk (producten) <1,5 g vet/100 g	0.03	0.05	61	54
kaas <= 25 g vet/100 g	0.01	0.01	17	15
kaas > 25 g vet/100 g	0.01	0.01	59	53
vlees(waren) en gevogelte <15 g vet/100	0.03	0.02	78	70
vlees(waren) en gevogelte 15-<25g vet/10	0.03	0.02	59	53
vlees (waren (>=25 g vet/100 g)	0.04	0.05	68	61
margarine en roomboter	0.00	0.00	82	73
halvarine	0.00	0.00	57	51
olie, bak- en braadvet, frituurvet	0.00	0.00	47	42
hartige sauzen met vet	0.01	0.03	49	44
hartige sauzen zonder vet	0.01	0.01	11	10
noten en zaden	0.24	0.22	16	14
droge snacks (chips, zoutjes etc)	0.07	0.06	58	52
overige hartige snacks	0.04	0.05	33	29
vruchtensappen / -siropen	0.04	0.03	55	49
frisdranken/limonades	0.02	0.02	80	71
light frisdranken/limonades en bronwater	0.02	0.03	20	18
koffie	0.01	0.00	6	5

[1] overigen = bijdrage van overige, niet gespecificeerde productgroepen

Project : basis rapportage VCP (SAS)
Weergave: Ongewogen, vast aantal van 2 dagen, exclusief nulgebruik per combinatie
Methode : Procedure TBABS101
Tabel : Absolute bijdrage van voedingsmiddelen aan de inname van voedingsstoffen
Groep : jongens, 10-13 jaar, 112 personen

Voedingsstof/productgroep	gemiddelde	standaard afwijking	gebruikers aantal	[%]
thee	0.03	0.02	70	63
Dag totaal	1.04	0.33	112	100
retinol equivalenten [µg]				
Overigen	186	193	112	100
melk (producten) >= 3 g vet/100 g	54	54	57	51
melk (producten) 1,5-<3 g vet/100 g	58	34	88	79
melk (producten) <1,5 g vet/100 g	9	8	58	52
kaas <= 25 g vet/100 g	26	20	17	15
kaas > 25 g vet/100 g	80	60	61	54
vlees(waren) en gevogelte <15 g vet/100	3	4	51	46
vlees(waren) en gevogelte 15-<25g vet/10	7	4	52	46
vlees (waren (>=25 g vet/100 g)	217	543	58	52
margarine en roomboter	108	103	82	73
halvarine	161	88	60	54
olie, bak- en braadvet, frituurvet	70	63	40	36
hartige sauzen met vet	10	20	45	40
hartige sauzen zonder vet	17	20	11	10
noten en zaden	2	2	2	2
droge snacks (chips, zoutjes etc)	4	4	51	46
overige hartige snacks	12	13	33	29
vruchtensappen / -siropen	27	22	16	14
light frisdranken/limonades en bronwater	37	0	1	1
Dag totaal	634	450	112	100
vitamine B1 [mg]				
Overigen	0.64	0.60	112	100
melk (producten) >= 3 g vet/100 g	0.04	0.04	58	52
melk (producten) 1,5-<3 g vet/100 g	0.11	0.07	87	78
melk (producten) <1,5 g vet/100 g	0.08	0.06	62	55
kaas <= 25 g vet/100 g	0.00	0.00	20	18
kaas > 25 g vet/100 g	0.01	0.01	61	54
vlees(waren) en gevogelte <15 g vet/100	0.15	0.17	82	73
vlees(waren) en gevogelte 15-<25g vet/10	0.09	0.09	62	55
vlees (waren (>=25 g vet/100 g)	0.09	0.13	68	61
margarine en roomboter	0.00	0.00	10	9
hartige sauzen met vet	0.20	0.26	37	33
hartige sauzen zonder vet	0.01	0.01	11	10
noten en zaden	0.08	0.10	17	15
droge snacks (chips, zoutjes etc)	0.03	0.03	52	46
overige hartige snacks	0.05	0.06	33	29
vruchtensappen / -siropen	0.10	0.09	38	34
light frisdranken/limonades en bronwater	0.05	0.00	1	1
koffie	0.01	0.00	6	5
Dag totaal	1.16	0.65	112	100
vitamine B2 [mg]				
Overigen	0.49	0.25	112	100
melk (producten) >= 3 g vet/100 g	0.20	0.23	58	52
melk (producten) 1,5-<3 g vet/100 g	0.64	0.41	88	79
melk (producten) <1,5 g vet/100 g	0.44	0.34	64	57
kaas <= 25 g vet/100 g	0.03	0.02	20	18
kaas > 25 g vet/100 g	0.06	0.05	61	54
vlees(waren) en gevogelte <15 g vet/100	0.07	0.05	82	73
vlees(waren) en gevogelte 15-<25g vet/10	0.06	0.05	62	55
vlees (waren (>=25 g vet/100 g)	0.06	0.06	68	61
margarine en roomboter	0.00	0.00	10	9
hartige sauzen met vet	0.01	0.01	45	40
hartige sauzen zonder vet	0.02	0.02	11	10
noten en zaden	0.02	0.02	17	15

[1] overigen = bijdrage van overige, niet gespecificeerde productgroepen

Project : basis rapportage VCP (SAS)
Weergave: Ongewogen, vast aantal van 2 dagen, exclusief nulgebruik per combinatie
Methode : Procedure TBABS101
Tabel : Absolute bijdrage van voedingsmiddelen aan de inname van voedingsstoffen
Groep : jongens, 10-13 jaar, 112 personen

Voedingsstof/productgroep	gemiddelde	standaard afwijking	gebruikers aantal	[%]
droge snacks (chips, zoutjes etc)	0.01	0.01	58	52
overige hartige snacks	0.04	0.05	33	29
vruchtensappen / -siropen	0.10	0.15	38	34
light frisdranken/limonades en bronwater	0.03	0.00	1	1
koffie	0.01	0.00	6	5
thee	0.01	0.01	70	63
Dag totaal	1.57	0.58	112	100
vitamine B6 [mg]				
Overigen	0.83	0.36	112	100
melk (producten) >= 3 g vet/100 g	0.04	0.05	58	52
melk (producten) 1,5-<3 g vet/100 g	0.14	0.09	87	78
melk (producten) <1,5 g vet/100 g	0.08	0.06	62	55
kaas <= 25 g vet/100 g	0.01	0.01	20	18
kaas > 25 g vet/100 g	0.02	0.01	61	54
vlees(waren) en gevogelte <15 g vet/100	0.16	0.12	82	73
vlees(waren) en gevogelte 15-<25g vet/10	0.08	0.07	62	55
vlees (waren (>=25 g vet/100 g)	0.06	0.07	68	61
hartige sauzen met vet	0.02	0.02	21	19
hartige sauzen zonder vet	0.01	0.01	11	10
noten en zaden	0.12	0.12	16	14
droge snacks (chips, zoutjes etc)	0.21	0.20	54	48
overige hartige snacks	0.07	0.11	33	29
vruchtensappen / -siropen	0.08	0.10	51	46
light frisdranken/limonades en bronwater	0.04	0.00	1	1
thee	0.05	0.03	70	63
Dag totaal	1.42	0.46	112	100
vitamine D [µg]				
Overigen	0.9	1.5	110	98
melk (producten) >= 3 g vet/100 g	0.2	0.1	50	45
melk (producten) 1,5-<3 g vet/100 g	0.2	0.1	87	78
melk (producten) <1,5 g vet/100 g	0.1	0.2	43	38
kaas <= 25 g vet/100 g	0.1	0.0	17	15
kaas > 25 g vet/100 g	0.2	0.1	59	53
vlees(waren) en gevogelte <15 g vet/100	0.1	0.1	77	69
vlees(waren) en gevogelte 15-<25g vet/10	0.2	0.2	60	54
vlees (waren (>=25 g vet/100 g)	0.2	0.2	68	61
margarine en roomboter	1.1	1.1	82	73
halvarine	1.7	0.9	60	54
olie, bak- en braadvet, frituurvet	0.8	0.7	40	36
hartige sauzen met vet	0.1	0.2	45	40
droge snacks (chips, zoutjes etc)	0.1	0.2	4	4
overige hartige snacks	0.3	0.2	33	29
Dag totaal	3.6	2.1	112	100
vitamine E [mg]				
Overigen	4.3	2.1	112	100
melk (producten) >= 3 g vet/100 g	0.2	0.2	55	49
melk (producten) 1,5-<3 g vet/100 g	0.2	0.1	87	78
melk (producten) <1,5 g vet/100 g	0.0	0.0	49	44
kaas <= 25 g vet/100 g	0.1	0.0	17	15
kaas > 25 g vet/100 g	0.2	0.2	59	53
vlees(waren) en gevogelte <15 g vet/100	0.2	0.2	69	62
vlees(waren) en gevogelte 15-<25g vet/10	0.1	0.1	59	53
vlees (waren (>=25 g vet/100 g)	0.1	0.0	67	60
margarine en roomboter	3.7	4.1	82	73
halvarine	2.7	1.7	60	54
olie, bak- en braadvet, frituurvet	1.6	1.4	60	54
hartige sauzen met vet	1.6	1.7	49	44

[1] overigen = bijdrage van overige, niet gespecificeerde productgroepen

Project : basis rapportage VCP (SAS)
Weergave: Ongewogen, vast aantal van 2 dagen, exclusief nulgebruik per combinatie
Methode : Procedure TBABS101
Tabel : Absolute bijdrage van voedingsmiddelen aan de inname van voedingsstoffen
Groep : jongens, 10-13 jaar, 112 personen

Voedingsstof/productgroep	gemiddelde	standaard afwijking	gebruikers aantal	[%]
hartige sauzen zonder vet	0.1	0.1	11	10
noten en zaden	2.1	1.8	16	14
droge snacks (chips, zoutjes etc)	1.7	1.5	52	46
overige hartige snacks	1.4	1.4	33	29
vruchtensappen / -siropen	0.8	0.6	43	38
Dag totaal	12.4	5.2	112	100
vitamine C [mg]				
Overigen	38	28	110	98
melk (producten) >= 3 g vet/100 g	2	3	49	44
melk (producten) 1,5-<3 g vet/100 g	7	5	88	79
melk (producten) <1,5 g vet/100 g	4	3	63	56
kaas <= 25 g vet/100 g	0	0	14	13
kaas > 25 g vet/100 g	0	0	57	51
vlees(waren) en gevogelte <15 g vet/100	1	3	34	30
vlees(waren) en gevogelte 15-<25g vet/10	10	5	42	38
vlees (waren (>=25 g vet/100 g)	1	2	27	24
hartige sauzen met vet	1	2	23	21
hartige sauzen zonder vet	0	0	11	10
noten en zaden	0	0	3	3
droge snacks (chips, zoutjes etc)	4	4	51	46
overige hartige snacks	1	1	11	10
vruchtensappen / -siropen	44	38	44	39
frisdranken/limonades	4	3	31	28
light frisdranken/limonades en bronwater	17	8	3	3
thee	1	1	70	63
Dag totaal	72	46	112	100

[1] overigen = bijdrage van overige, niet gespecificeerde productgroepen

Project : basis rapportage VCP (SAS)
Weergave: Ongewogen, vast aantal van 2 dagen, exclusief nulgebruik per combinatie
Methode : Procedure TBABS101
Tabel : Absolute bijdrage van voedingsmiddelen aan de inname van voedingsstoffen
Groep : jongens, 13-16 jaar, 137 personen

Voedingsstof/productgroep	gemiddelde	standaard afwijking	gebruikers aantal	[%]
energie [kJ]				
melk (producten) >= 3 g vet/100 g	443	418	71	52
melk (producten) 1,5-<3 g vet/100 g	815	519	114	83
melk (producten) <1,5 g vet/100 g	583	506	73	53
kaas <= 25 g vet/100 g	201	131	25	18
kaas > 25 g vet/100 g	483	349	83	61
vlees(waren) en gevogelte <15 g vet/100	451	340	105	77
vlees(waren) en gevogelte 15-<25g vet/10	612	353	78	57
vlees (waren (>=25 g vet/100 g)	519	450	82	60
margarine en roomboter	574	501	96	70
halvarine	354	253	69	50
olie, bak- en braadvet, frituurvet	443	339	92	67
hartige sauzen met vet	298	249	88	64
hartige sauzen zonder vet	71	60	29	21
noten en zaden	545	537	26	19
droge snacks (chips, zoutjes etc)	862	711	71	52
overige hartige snacks	640	431	46	34
vruchtensappen / -siropen	383	297	72	53
frisdranken/limonades	903	614	123	90
light frisdranken/limonades en bronwater	14	28	28	20
koffie	6	5	22	16
overigen	5518	1708	137	100
Dag totaal	10936	2664	137	100
energie [kcal]				
melk (producten) >= 3 g vet/100 g	106	100	71	52
melk (producten) 1,5-<3 g vet/100 g	193	123	114	83
melk (producten) <1,5 g vet/100 g	137	119	73	53
kaas <= 25 g vet/100 g	48	31	25	18
kaas > 25 g vet/100 g	117	84	83	61
vlees(waren) en gevogelte <15 g vet/100	107	81	105	77
vlees(waren) en gevogelte 15-<25g vet/10	147	85	78	57
vlees (waren (>=25 g vet/100 g)	125	109	82	60
margarine en roomboter	140	122	96	70
halvarine	86	62	69	50
olie, bak- en braadvet, frituurvet	108	82	92	67
hartige sauzen met vet	72	60	88	64
hartige sauzen zonder vet	17	14	29	21
noten en zaden	131	129	26	19
droge snacks (chips, zoutjes etc)	207	171	71	52
overige hartige snacks	154	103	46	34
vruchtensappen / -siropen	90	70	72	53
frisdranken/limonades	212	144	123	90
light frisdranken/limonades en bronwater	3	7	28	20
koffie	1	1	22	16
overigen	1308	406	137	100
Dag totaal	2604	636	137	100
eiwit totaal [g]				
Overigen	35	11	137	100
melk (producten) >= 3 g vet/100 g	4	5	71	52
melk (producten) 1,5-<3 g vet/100 g	11	8	114	83
melk (producten) <1,5 g vet/100 g	9	8	73	53
kaas <= 25 g vet/100 g	4	4	25	18
kaas > 25 g vet/100 g	7	6	83	61
vlees(waren) en gevogelte <15 g vet/100	17	12	105	77
vlees(waren) en gevogelte 15-<25g vet/10	11	7	78	57
vlees (waren (>=25 g vet/100 g)	6	6	82	60
margarine en roomboter	0	0	94	69
halvarine	0	0	64	47
olie, bak- en braadvet, frituurvet	0	0	74	54
hartige sauzen met vet	1	1	82	60
hartige sauzen zonder vet	0	0	29	21
noten en zaden	5	4	26	19
droge snacks (chips, zoutjes etc)	2	2	71	52
overige hartige snacks	6	5	46	34
vruchtensappen / -siropen	1	1	70	51
frisdranken/limonades	0	0	9	7
Dag totaal	84	22	137	100
plantaardig eiwit [g]				
Overigen	29	8	137	100
melk (producten) >= 3 g vet/100 g	0	1	11	8
melk (producten) 1,5-<3 g vet/100 g	1	1	49	36
melk (producten) <1,5 g vet/100 g	0	0	15	11
kaas > 25 g vet/100 g	2	0	1	1
vlees(waren) en gevogelte <15 g vet/100	0	0	9	7
vlees(waren) en gevogelte 15-<25g vet/10	0	0	1	1
vlees (waren (>=25 g vet/100 g)	0	0	6	4
margarine en roomboter	0	0	61	45
halvarine	0	0	64	47
olie, bak- en braadvet, frituurvet	0	0	74	54
hartige sauzen met vet	1	1	62	45
hartige sauzen zonder vet	0	0	29	21
noten en zaden	5	4	26	19
droge snacks (chips, zoutjes etc)	2	2	70	51
overige hartige snacks	2	2	33	24
vruchtensappen / -siropen	1	1	67	49
frisdranken/limonades	0	0	9	7
Dag totaal	33	9	137	100
dierlijk eiwit [g]				
Overigen	6	7	130	95
melk (producten) >= 3 g vet/100 g	4	5	71	52
melk (producten) 1,5-<3 g vet/100 g	11	8	114	83
melk (producten) <1,5 g vet/100 g	9	8	73	53
kaas <= 25 g vet/100 g	4	4	25	18
kaas > 25 g vet/100 g	8	6	83	61
vlees(waren) en gevogelte <15 g vet/100	17	12	105	77
vlees(waren) en gevogelte 15-<25g vet/10	11	7	78	57
vlees (waren (>=25 g vet/100 g)	6	6	82	60
margarine en roomboter	0	0	94	69
halvarine	0	0	62	45
olie, bak- en braadvet, frituurvet	0	0	9	7
hartige sauzen met vet	0	0	61	45
hartige sauzen zonder vet	0	0	4	3
droge snacks (chips, zoutjes etc)	1	0	5	4
overige hartige snacks	5	4	46	34
vruchtensappen / -siropen	2	3	6	4
Dag totaal	52	18	137	100
vet totaal [g]				
Overigen	33	17	137	100
melk (producten) >= 3 g vet/100 g	6	6	71	52
melk (producten) 1,5-<3 g vet/100 g	6	4	114	83
melk (producten) <1,5 g vet/100 g	1	1	73	53
kaas <= 25 g vet/100 g	3	2	25	18
kaas > 25 g vet/100 g	10	7	83	61
vlees(waren) en gevogelte <15 g vet/100	4	4	105	77
vlees(waren) en gevogelte 15-<25g vet/10	11	6	78	57
vlees (waren (>=25 g vet/100 g)	11	10	82	60

[1] overigen = bijdrage van overige, niet gespecificeerde productgroepen

Project : basis rapportage VCP (SAS)
Weergave: Ongewogen, vast aantal van 2 dagen, exclusief nulgebruik per combinatie
Methode : Procedure TBABS101
Tabel : Absolute bijdrage van voedingsmiddelen aan de inname van voedingsstoffen
Groep : jongens, 13-16 jaar, 137 personen

[1] overigen = bijdrage van overige, niet gespecificeerde productgroepen

Project : basis rapportage VCP (SAS)
Weergave: Ongewogen, vast aantal van 2 dagen, exclusief nulgebruik per combinatie
Methode : Procedure TBABS101
Tabel : Absolute bijdrage van voedingsmiddelen aan de inname van voedingsstoffen
Groep : jongens, 13-16 jaar, 137 personen

Voedingsstof/productgroep	gemiddelde	standaard afwijking	gebruikers aantal	[%]
margarine en roomboter	15	13	96	70
halvarine	9	7	69	50
olie, bak- en braadvet, frituurvet	12	9	92	67
hartige sauzen met vet	6	6	88	64
hartige sauzen zonder vet	0	0	9	7
noten en zaden	10	9	26	19
droge snacks (chips, zoutjes etc)	13	11	71	52
overige hartige snacks	10	7	46	34
vruchtensappen / -siropen	0	0	7	5
Dag totaal	104	35	137	100
verzadigde vetzuren [g]				
Overigen	12	7	137	100
melk (producten) >= 3 g vet/100 g	4	4	71	52
melk (producten) 1,5-<3 g vet/100 g	4	2	114	83
melk (producten) <1,5 g vet/100 g	0	1	73	53
kaas <= 25 g vet/100 g	2	1	25	18
kaas > 25 g vet/100 g	6	4	83	61
vlees(waren) en gevogelte <15 g vet/100	2	2	105	77
vlees(waren) en gevogelte 15-<25g vet/10	4	2	78	57
vlees (waren (>=25 g vet/100 g)	4	3	82	60
margarine en roomboter	6	5	96	70
halvarine	3	2	69	50
olie, bak- en braadvet, frituurvet	4	4	92	67
hartige sauzen met vet	1	1	88	64
hartige sauzen zonder vet	0	0	3	2
noten en zaden	2	2	26	19
droge snacks (chips, zoutjes etc)	3	3	71	52
overige hartige snacks	3	3	46	34
vruchtensappen / -siropen	0	0	7	5
Dag totaal	39	13	137	100
enkelvoudig onverzadigde vetzuren [g]				
Overigen	12	7	137	100
melk (producten) >= 3 g vet/100 g	2	2	71	52
melk (producten) 1,5-<3 g vet/100 g	2	1	114	83
melk (producten) <1,5 g vet/100 g	0	0	73	53
kaas <= 25 g vet/100 g	1	1	25	18
kaas > 25 g vet/100 g	3	2	83	61
vlees(waren) en gevogelte <15 g vet/100	2	2	105	77
vlees(waren) en gevogelte 15-<25g vet/10	5	3	78	57
vlees (waren (>=25 g vet/100 g)	5	4	82	60
margarine en roomboter	4	4	96	70
halvarine	2	2	69	50
olie, bak- en braadvet, frituurvet	4	4	92	67
hartige sauzen met vet	2	3	88	64
hartige sauzen zonder vet	0	0	9	7
noten en zaden	5	4	26	19
droge snacks (chips, zoutjes etc)	7	6	71	52
overige hartige snacks	5	3	46	34
vruchtensappen / -siropen	0	0	7	5
Dag totaal	37	15	137	100
meervoudig onverzadigde vetzuren [g]				
Overigen	6	3	137	100
melk (producten) >= 3 g vet/100 g	0	0	70	51
melk (producten) 1,5-<3 g vet/100 g	0	0	114	83
melk (producten) <1,5 g vet/100 g	0	0	73	53
kaas <= 25 g vet/100 g	0	0	25	18
kaas > 25 g vet/100 g	0	1	83	61

[1] overigen = bijdrage van overige, niet gespecificeerde productgroepen

Project : basis rapportage VCP (SAS)
Weergave: Ongewogen, vast aantal van 2 dagen, exclusief nulgebruik per combinatie
Methode : Procedure TBABS101
Tabel : Absolute bijdrage van voedingsmiddelen aan de inname van voedingsstoffen
Groep : jongens, 13-16 jaar, 137 personen

Voedingsstof/productgroep	gemiddelde	standaard afwijking	gebruikers aantal	[%]
vlees(waren) en gevogelte <15 g vet/100	1	1	105	77
vlees(waren) en gevogelte 15-<25g vet/10	1	1	78	57
vlees (waren (>=25 g vet/100 g)	1	1	82	60
margarine en roomboter	5	5	96	70
halvarine	4	3	69	50
olie, bak- en braadvet, frituurvet	3	3	92	67
hartige sauzen met vet	2	3	88	64
hartige sauzen zonder vet	0	0	4	3
noten en zaden	3	3	26	19
droge snacks (chips, zoutjes etc)	3	2	71	52
overige hartige snacks	2	1	46	34
vruchtensappen / -siropen	0	0	7	5
Dag totaal	20	9	137	100
linolzuur [g]				
Overigen	5	3	137	100
melk (producten) >= 3 g vet/100 g	0	0	70	51
melk (producten) 1,5-<3 g vet/100 g	0	0	114	83
melk (producten) <1,5 g vet/100 g	0	0	69	50
kaas <= 25 g vet/100 g	0	0	24	18
kaas > 25 g vet/100 g	0	1	83	61
vlees(waren) en gevogelte <15 g vet/100	0	1	97	71
vlees(waren) en gevogelte 15-<25g vet/10	1	1	58	42
vlees (waren (>=25 g vet/100 g)	1	1	82	60
margarine en roomboter	5	5	96	70
halvarine	4	3	69	50
olie, bak- en braadvet, frituurvet	3	3	92	67
hartige sauzen met vet	2	2	88	64
hartige sauzen zonder vet	0	0	4	3
noten en zaden	3	3	26	19
droge snacks (chips, zoutjes etc)	2	2	71	52
overige hartige snacks	1	1	46	34
vruchtensappen / -siropen	0	0	7	5
Dag totaal	17	8	137	100
cholesterol [mg]				
Overigen	87	85	137	100
melk (producten) >= 3 g vet/100 g	21	22	69	50
melk (producten) 1,5-<3 g vet/100 g	15	10	114	83
melk (producten) <1,5 g vet/100 g	1	2	67	49
kaas <= 25 g vet/100 g	12	6	24	18
kaas > 25 g vet/100 g	30	21	83	61
vlees(waren) en gevogelte <15 g vet/100	37	31	90	66
vlees(waren) en gevogelte 15-<25g vet/10	34	19	74	54
vlees (waren (>=25 g vet/100 g)	27	29	82	60
margarine en roomboter	4	15	96	70
halvarine	2	7	69	50
olie, bak- en braadvet, frituurvet	0	0	68	50
hartige sauzen met vet	4	4	84	61
hartige sauzen zonder vet	0	0	3	2
noten en zaden	1	0	6	4
droge snacks (chips, zoutjes etc)	2	3	62	45
overige hartige snacks	24	20	46	34
Dag totaal	205	99	137	100
koolhydraten totaal [g]				
Overigen	217	65	137	100
melk (producten) >= 3 g vet/100 g	8	8	71	52
melk (producten) 1,5-<3 g vet/100 g	24	16	114	83
melk (producten) <1,5 g vet/100 g	24	23	73	53

[1] overigen = bijdrage van overige, niet gespecificeerde productgroepen

Project : basis rapportage VCP (SAS)
Weergave: Ongewogen, vast aantal van 2 dagen, exclusief nulgebruik per combinatie
Methode : Procedure TBABS101
Tabel : Absolute bijdrage van voedingsmiddelen aan de inname van voedingsstoffen
Groep : jongens, 13-16 jaar, 137 personen

Voedingsstof/productgroep	gemiddelde	standaard afwijking	gebruikers aantal	[%]
kaas <= 25 g vet/100 g	0	1	7	5
kaas > 25 g vet/100 g	0	0	10	7
vlees(waren) en gevogelte <15 g vet/100	0	0	60	44
vlees(waren) en gevogelte 15-<25g vet/10	2	2	36	26
vlees (waren (>=25 g vet/100 g)	0	1	78	57
margarine en roomboter	0	0	96	70
halvarine	0	0	64	47
olie, bak- en braadvet, frituurvet	0	0	64	47
hartige sauzen met vet	3	4	88	64
hartige sauzen zonder vet	4	3	29	21
noten en zaden	5	10	26	19
droge snacks (chips, zoutjes etc)	20	17	71	52
overige hartige snacks	9	8	46	34
vruchtensappen / -siropen	22	16	72	53
frisdranken/limonades	53	36	123	90
light frisdranken/limonades en bronwater	1	2	28	20
koffie	0	0	22	16
Dag totaal	332	82	137	100
mono- en disacchariden [g]				
Overigen	78	38	137	100
melk (producten) >= 3 g vet/100 g	8	7	71	52
melk (producten) 1,5-<3 g vet/100 g	22	14	114	83
melk (producten) <1,5 g vet/100 g	23	22	73	53
kaas <= 25 g vet/100 g	0	1	7	5
kaas > 25 g vet/100 g	0	0	10	7
vlees(waren) en gevogelte <15 g vet/100	0	0	38	28
vlees(waren) en gevogelte 15-<25g vet/10	0	0	6	4
vlees (waren (>=25 g vet/100 g)	0	0	49	36
margarine en roomboter	0	0	96	70
halvarine	0	0	64	47
olie, bak- en braadvet, frituurvet	0	0	51	37
hartige sauzen met vet	2	2	88	64
hartige sauzen zonder vet	4	3	29	21
noten en zaden	1	1	25	18
droge snacks (chips, zoutjes etc)	1	1	67	49
overige hartige snacks	2	1	33	24
vruchtensappen / -siropen	22	16	72	53
frisdranken/limonades	53	36	123	90
light frisdranken/limonades en bronwater	1	2	28	20
koffie	0	0	22	16
Dag totaal	174	52	137	100
polysacchariden [g]				
Overigen	139	42	137	100
melk (producten) >= 3 g vet/100 g	2	1	26	19
melk (producten) 1,5-<3 g vet/100 g	4	3	64	47
melk (producten) <1,5 g vet/100 g	2	2	43	31
vlees(waren) en gevogelte <15 g vet/100	0	0	35	26
vlees(waren) en gevogelte 15-<25g vet/10	2	2	35	26
vlees (waren (>=25 g vet/100 g)	1	1	66	48
margarine en roomboter	0	0	12	9
halvarine	0	0	62	45
olie, bak- en braadvet, frituurvet	0	0	14	10
hartige sauzen met vet	2	2	87	64
hartige sauzen zonder vet	0	0	22	16
noten en zaden	4	10	26	19
droge snacks (chips, zoutjes etc)	20	16	71	52
overige hartige snacks	7	8	46	34
vruchtensappen / -siropen	5	8	3	2

[1] overigen = bijdrage van overige, niet gespecificeerde productgroepen

Project : basis rapportage VCP (SAS)
Weergave: Ongewogen, vast aantal van 2 dagen, exclusief nulgebruik per combinatie
Methode : Procedure TBABS101
Tabel : Absolute bijdrage van voedingsmiddelen aan de inname van voedingsstoffen
Groep : jongens, 13-16 jaar, 137 personen

Voedingsstof/productgroep	gemiddelde	standaard afwijking	gebruikers aantal	[%]
frisdranken/limonades	7	0	3	2
Dag totaal	157	48	137	100
voedingsvezel [g]				
Overigen	19	7	137	100
melk (producten) >= 3 g vet/100 g	0	0	6	4
melk (producten) 1,5-<3 g vet/100 g	1	1	49	36
melk (producten) <1,5 g vet/100 g	1	1	16	12
kaas > 25 g vet/100 g	1	0	1	1
vlees(waren) en gevogelte <15 g vet/100	0	0	6	4
halvarine	0	0	2	1
hartige sauzen met vet	0	0	56	41
hartige sauzen zonder vet	0	0	29	21
noten en zaden	1	1	26	19
droge snacks (chips, zoutjes etc)	2	2	71	52
overige hartige snacks	0	1	18	13
vruchtensappen / -siropen	0	0	48	35
frisdranken/limonades	0	0	1	1
koffie	0	0	22	16
Dag totaal	22	7	137	100
water [g]				
Overigen	581	258	137	100
melk (producten) >= 3 g vet/100 g	88	131	71	52
melk (producten) 1,5-<3 g vet/100 g	286	196	114	83
melk (producten) <1,5 g vet/100 g	217	198	73	53
kaas <= 25 g vet/100 g	8	5	25	18
kaas > 25 g vet/100 g	12	8	83	61
vlees(waren) en gevogelte <15 g vet/100	48	34	105	77
vlees(waren) en gevogelte 15-<25g vet/10	34	19	78	57
vlees (waren (>=25 g vet/100 g)	18	15	82	60
margarine en roomboter	4	3	96	70
halvarine	15	10	69	50
olie, bak- en braadvet, frituurvet	0	0	51	37
hartige sauzen met vet	26	32	88	64
hartige sauzen zonder vet	12	9	29	21
noten en zaden	1	1	26	19
droge snacks (chips, zoutjes etc)	1	2	71	52
overige hartige snacks	30	20	46	34
vruchtensappen / -siropen	196	148	72	53
frisdranken/limonades	446	314	123	90
light frisdranken/limonades en bronwater	259	211	32	23
koffie	231	199	22	16
thee	284	192	85	62
Dag totaal	1873	461	137	100
alcohol [g]				
Overigen	10	9	14	10
hartige sauzen met vet	0	0	16	12
frisdranken/limonades	0	0	3	2
Dag totaal	5	8	29	21
calcium [mg]				
Overigen	239	93	137	100
melk (producten) >= 3 g vet/100 g	128	176	71	52
melk (producten) 1,5-<3 g vet/100 g	392	273	114	83
melk (producten) <1,5 g vet/100 g	297	268	73	53
kaas <= 25 g vet/100 g	141	129	25	18
kaas > 25 g vet/100 g	236	181	83	61

[1] overigen = bijdrage van overige, niet gespecificeerde productgroepen

Project : basis rapportage VCP (SAS)
Weergave: Ongewogen, vast aantal van 2 dagen, exclusief nulgebruik per combinatie
Methode : Procedure TBABS101
Tabel : Absolute bijdrage van voedingsmiddelen aan de inname van voedingsstoffen
Groep : jongens, 13-16 jaar, 137 personen

Voedingsstof/productgroep	gemiddelde	standaard afwijking	gebruikers aantal	[%]
vlees(waren) en gevogelte <15 g vet/100	5	4	99	72
vlees(waren) en gevogelte 15-<25g vet/10	7	5	74	54
vlees (waren (>=25 g vet/100 g)	6	6	82	60
margarine en roomboter	3	2	96	70
halvarine	9	36	65	47
olie, bak- en braadvet, frituurvet	2	3	74	54
hartige sauzen met vet	6	7	85	62
hartige sauzen zonder vet	3	3	16	12
noten en zaden	14	10	26	19
droge snacks (chips, zoutjes etc)	10	8	71	52
overige hartige snacks	29	29	44	32
vruchtensappen / -siropen	34	70	72	53
frisdranken/limonades	20	15	121	88
light frisdranken/limonades en bronwater	10	11	32	23
koffie	7	6	22	16
thee	15	10	85	62
Dag totaal	1045	417	137	100
fosfor [mg]				
Overigen	682	214	137	100
melk (producten) >= 3 g vet/100 g	88	102	71	52
melk (producten) 1,5-<3 g vet/100 g	298	205	114	83
melk (producten) <1,5 g vet/100 g	234	209	73	53
kaas <= 25 g vet/100 g	99	90	24	18
kaas > 25 g vet/100 g	161	120	82	60
vlees(waren) en gevogelte <15 g vet/100	146	102	105	77
vlees(waren) en gevogelte 15-<25g vet/10	90	51	77	56
vlees (waren (>=25 g vet/100 g)	66	55	82	60
margarine en roomboter	4	3	96	70
halvarine	5	4	65	47
olie, bak- en braadvet, frituurvet	2	3	41	30
hartige sauzen met vet	14	22	85	62
hartige sauzen zonder vet	5	3	16	12
noten en zaden	87	95	25	18
droge snacks (chips, zoutjes etc)	52	45	71	52
overige hartige snacks	72	59	44	32
vruchtensappen / -siropen	27	40	72	53
frisdranken/limonades	55	59	121	88
light frisdranken/limonades en bronwater	39	40	31	23
koffie	0	0	22	16
thee	5	4	85	62
Dag totaal	1572	415	137	100
ijzer [mg]				
Overigen	7.6	2.4	137	100
melk (producten) >= 3 g vet/100 g	0.1	0.1	70	51
melk (producten) 1,5-<3 g vet/100 g	0.2	0.3	114	83
melk (producten) <1,5 g vet/100 g	0.2	0.2	69	50
kaas <= 25 g vet/100 g	0.0	0.0	25	18
kaas > 25 g vet/100 g	0.1	0.0	83	61
vlees(waren) en gevogelte <15 g vet/100	0.8	0.8	105	77
vlees(waren) en gevogelte 15-<25g vet/10	1.1	0.6	78	57
vlees (waren (>=25 g vet/100 g)	0.6	0.6	82	60
margarine en roomboter	0.0	0.0	72	53
halvarine	0.0	0.0	5	4
olie, bak- en braadvet, frituurvet	0.0	0.0	85	62
hartige sauzen met vet	0.3	0.5	85	62
hartige sauzen zonder vet	0.1	0.1	4	3
noten en zaden	0.4	0.3	22	16
droge snacks (chips, zoutjes etc)	0.8	0.7	71	52
overige hartige snacks	0.9	0.7	46	34

[1] overigen = bijdrage van overige, niet gespecificeerde productgroepen

Project : basis rapportage VCP (SAS)
Weergave: Ongewogen, vast aantal van 2 dagen, exclusief nulgebruik per combinatie
Methode : Procedure TBABS101
Tabel : Absolute bijdrage van voedingsmiddelen aan de inname van voedingsstoffen
Groep : jongens, 13-16 jaar, 137 personen

Voedingsstof/productgroep	gemiddelde	standaard afwijking	gebruikers aantal	[%]
vruchtensappen / -siropen	0.4	0.3	71	52
frisdranken/limonades	0.1	0.1	73	53
light frisdranken/limonades en bronwater	0.4	0.3	13	9
koffie	0.4	0.3	22	16
thee	0.1	0.0	85	62
Dag totaal	10.9	2.9	137	100
haem ijzer [mg]				
Overigen	0.6	0.9	58	42
melk (producten) <1,5 g vet/100 g	0.1	0.1	7	5
vlees(waren) en gevogelte <15 g vet/100	0.8	0.8	105	77
vlees(waren) en gevogelte 15-<25g vet/10	1.1	0.6	78	57
vlees (waren (>=25 g vet/100 g)	0.5	0.5	82	60
margarine en roomboter	0.0	0.0	10	7
olie, bak- en braadvet, frituurvet	0.0	0.0	63	46
hartige sauzen met vet	0.0	0.0	3	2
droge snacks (chips, zoutjes etc)	0.5	0.1	4	3
overige hartige snacks	0.8	0.7	45	33
Dag totaal	2.1	1.2	137	100
non-haem ijzer [mg]				
Overigen	7.2	2.2	137	100
melk (producten) >= 3 g vet/100 g	0.1	0.1	70	51
melk (producten) 1,5-<3 g vet/100 g	0.2	0.3	112	82
melk (producten) <1,5 g vet/100 g	0.2	0.2	68	50
kaas <= 25 g vet/100 g	0.0	0.0	25	18
kaas > 25 g vet/100 g	0.1	0.0	83	61
vlees(waren) en gevogelte <15 g vet/100	0.1	0.3	7	5
vlees(waren) en gevogelte 15-<25g vet/10	0.1	0.0	1	1
vlees (waren (>=25 g vet/100 g)	0.3	0.3	22	16
margarine en roomboter	0.0	0.0	66	48
halvarine	0.0	0.0	5	4
olie, bak- en braadvet, frituurvet	0.0	0.0	25	18
hartige sauzen met vet	0.3	0.5	85	62
hartige sauzen zonder vet	0.1	0.1	4	3
noten en zaden	0.4	0.3	22	16
droge snacks (chips, zoutjes etc)	0.8	0.7	69	50
overige hartige snacks	0.2	0.1	32	23
vruchtensappen / -siropen	0.4	0.3	70	51
frisdranken/limonades	0.1	0.1	73	53
light frisdranken/limonades en bronwater	0.4	0.3	13	9
koffie	0.4	0.3	22	16
thee	0.1	0.0	85	62
Dag totaal	8.6	2.4	137	100
natrium [mg]				
Overigen	1514	668	137	100
melk (producten) >= 3 g vet/100 g	60	72	71	52
melk (producten) 1,5-<3 g vet/100 g	157	106	114	83
melk (producten) <1,5 g vet/100 g	113	98	70	51
kaas <= 25 g vet/100 g	152	109	25	18
kaas > 25 g vet/100 g	250	174	83	61
vlees(waren) en gevogelte <15 g vet/100	188	175	102	74
vlees(waren) en gevogelte 15-<25g vet/10	180	213	77	56
vlees (waren (>=25 g vet/100 g)	310	279	80	58
margarine en roomboter	43	45	96	70
halvarine	43	34	64	47
olie, bak- en braadvet, frituurvet	47	49	51	37
hartige sauzen met vet	187	185	88	64
hartige sauzen zonder vet	280	273	29	21

[1] overigen = bijdrage van overige, niet gespecificeerde productgroepen

Project : basis rapportage VCP (SAS)
Weergave: Ongewogen, vast aantal van 2 dagen, exclusief nulgebruik per combinatie
Methode : Procedure TBABS101
Tabel : Absolute bijdrage van voedingsmiddelen aan de inname van voedingsstoffen
Groep : jongens, 13-16 jaar, 137 personen

Voedingsstof/productgroep	gemiddelde	standaard afwijking	gebruikers aantal	[%]
noten en zaden	97	261	26	19
droge snacks (chips, zoutjes etc)	211	204	71	52
overige hartige snacks	435	340	46	34
vruchtensappen / -siropen	16	48	72	53
frisdranken/limonades	19	15	123	90
light frisdranken/limonades en bronwater	18	26	32	23
koffie	3	3	22	16
thee	5	3	85	62
Dag totaal	2890	971	137	100
kalium [mg]				
Overigen	1899	710	137	100
melk (producten) >= 3 g vet/100 g	169	223	71	52
melk (producten) 1,5-<3 g vet/100 g	502	348	114	83
melk (producten) <1,5 g vet/100 g	406	339	69	50
kaas <= 25 g vet/100 g	13	9	25	18
kaas > 25 g vet/100 g	26	19	83	61
vlees(waren) en gevogelte <15 g vet/100	244	175	105	77
vlees(waren) en gevogelte 15-<25g vet/10	172	100	77	56
vlees (waren (>=25 g vet/100 g)	83	87	82	60
margarine en roomboter	5	6	96	70
halvarine	1	1	65	47
olie, bak- en braadvet, frituurvet	8	18	85	62
hartige sauzen met vet	48	108	85	62
hartige sauzen zonder vet	43	35	16	12
noten en zaden	126	96	26	19
droge snacks (chips, zoutjes etc)	338	307	71	52
overige hartige snacks	106	78	46	34
vruchtensappen / -siropen	293	218	72	53
frisdranken/limonades	23	33	123	90
light frisdranken/limonades en bronwater	11	31	32	23
koffie	178	153	22	16
thee	23	16	85	62
Dag totaal	3458	1009	137	100
magnesium [mg]				
Overigen	174	56	137	100
melk (producten) >= 3 g vet/100 g	14	17	67	49
melk (producten) 1,5-<3 g vet/100 g	40	27	114	83
melk (producten) <1,5 g vet/100 g	29	27	73	53
kaas <= 25 g vet/100 g	5	4	22	16
kaas > 25 g vet/100 g	10	7	78	57
vlees(waren) en gevogelte <15 g vet/100	18	13	105	77
vlees(waren) en gevogelte 15-<25g vet/10	13	7	77	56
vlees (waren (>=25 g vet/100 g)	6	5	82	60
margarine en roomboter	0	0	96	70
halvarine	0	0	5	4
olie, bak- en braadvet, frituurvet	0	0	50	36
hartige sauzen met vet	6	11	86	63
hartige sauzen zonder vet	2	2	21	15
noten en zaden	44	45	26	19
droge snacks (chips, zoutjes etc)	20	17	69	50
overige hartige snacks	11	9	44	32
vruchtensappen / -siropen	15	12	72	53
frisdranken/limonades	3	3	123	90
light frisdranken/limonades en bronwater	2	2	32	23
koffie	14	12	22	16
thee	3	2	85	62
Dag totaal	301	85	137	100

[1] overigen = bijdrage van overige, niet gespecificeerde productgroepen

Project : basis rapportage VCP (SAS)
Weergave: Ongewogen, vast aantal van 2 dagen, exclusief nulgebruik per combinatie
Methode : Procedure TBABS101
Tabel : Absolute bijdrage van voedingsmiddelen aan de inname van voedingsstoffen
Groep : jongens, 13-16 jaar, 137 personen

Voedingsstof/productgroep	gemiddelde	standaard afwijking	gebruikers aantal	[%]
zink [mg]				
Overigen	3.8	1.3	137	100
melk (producten) >= 3 g vet/100 g	0.4	0.6	66	48
melk (producten) 1,5-<3 g vet/100 g	1.3	0.9	112	82
melk (producten) <1,5 g vet/100 g	0.9	0.8	70	51
kaas <= 25 g vet/100 g	0.5	0.4	22	16
kaas > 25 g vet/100 g	1.1	0.7	78	57
vlees(waren) en gevogelte <15 g vet/100	1.8	1.6	104	76
vlees(waren) en gevogelte 15-<25g vet/10	1.8	1.2	77	56
vlees (waren (>=25 g vet/100 g)	0.7	0.6	82	60
margarine en roomboter	0.0	0.0	95	69
halvarine	0.0	0.0	5	4
olie, bak- en braadvet, frituurvet	0.0	0.0	53	39
hartige sauzen met vet	0.1	0.2	86	63
hartige sauzen zonder vet	0.0	0.0	16	12
noten en zaden	0.6	0.4	26	19
droge snacks (chips, zoutjes etc)	0.4	0.4	69	50
overige hartige snacks	0.6	0.5	44	32
vruchtensappen / -siropen	0.1	0.0	71	52
frisdranken/limonades	0.0	0.0	102	74
light frisdranken/limonades en bronwater	0.0	0.0	25	18
koffie	0.0	0.0	22	16
thee	0.0	0.0	85	62
Dag totaal	9.7	2.8	137	100
selenium [µg]				
Overigen	20	11	137	100
melk (producten) >= 3 g vet/100 g	2	2	64	47
melk (producten) 1,5-<3 g vet/100 g	3	2	110	80
melk (producten) <1,5 g vet/100 g	4	3	64	47
kaas <= 25 g vet/100 g	1	1	22	16
kaas > 25 g vet/100 g	3	2	76	55
vlees(waren) en gevogelte <15 g vet/100	9	6	96	70
vlees(waren) en gevogelte 15-<25g vet/10	5	3	74	54
vlees (waren (>=25 g vet/100 g)	4	4	82	60
margarine en roomboter	0	0	95	69
halvarine	0	0	65	47
olie, bak- en braadvet, frituurvet	1	1	61	45
hartige sauzen met vet	1	1	58	42
hartige sauzen zonder vet	0	0	16	12
noten en zaden	3	3	24	18
droge snacks (chips, zoutjes etc)	0	1	65	47
overige hartige snacks	4	3	44	32
vruchtensappen / -siropen	1	1	21	15
frisdranken/limonades	0	0	33	24
light frisdranken/limonades en bronwater	0	0	3	2
koffie	0	0	22	16
Dag totaal	42	14	137	100
koper [mg]				
Overigen	0.83	0.25	137	100
melk (producten) >= 3 g vet/100 g	0.01	0.02	64	47
melk (producten) 1,5-<3 g vet/100 g	0.06	0.07	110	80
melk (producten) <1,5 g vet/100 g	0.03	0.04	64	47
kaas <= 25 g vet/100 g	0.01	0.01	22	16
kaas > 25 g vet/100 g	0.02	0.02	76	55
vlees(waren) en gevogelte <15 g vet/100	0.04	0.03	96	70
vlees(waren) en gevogelte 15-<25g vet/10	0.04	0.02	74	54
vlees (waren (>=25 g vet/100 g)	0.05	0.07	82	60
margarine en roomboter	0.00	0.00	95	69
halvarine	0.01	0.00	65	47

[1] overigen = bijdrage van overige, niet gespecificeerde productgroepen

Project : basis rapportage VCP (SAS)
Weergave: Ongewogen, vast aantal van 2 dagen, exclusief nulgebruik per combinatie
Methode : Procedure TBABS101
Tabel : Absolute bijdrage van voedingsmiddelen aan de inname van voedingsstoffen
Groep : jongens, 13-16 jaar, 137 personen

Voedingsstof/productgroep	gemiddelde	standaard afwijking	gebruikers aantal	[%]
olie, bak- en braadvet, frituurvet	0.00	0.00	70	51
hartige sauzen met vet	0.03	0.08	58	42
hartige sauzen zonder vet	0.01	0.01	16	12
noten en zaden	0.19	0.19	25	18
droge snacks (chips, zoutjes etc)	0.07	0.06	68	50
overige hartige snacks	0.04	0.03	44	32
vruchtensappen / -siropen	0.04	0.03	71	52
frisdranken/limonades	0.03	0.03	112	82
light frisdranken/limonades en bronwater	0.02	0.02	31	23
koffie	0.02	0.02	22	16
thee	0.03	0.02	85	62
Dag totaal	1.17	0.30	137	100
retinol equivalenten [µg]				
Overigen	214	214	136	99
melk (producten) >= 3 g vet/100 g	54	66	68	50
melk (producten) 1,5-<3 g vet/100 g	54	35	114	83
melk (producten) <1,5 g vet/100 g	9	9	62	45
kaas <= 25 g vet/100 g	32	25	24	18
kaas > 25 g vet/100 g	89	66	82	60
vlees(waren) en gevogelte <15 g vet/100	21	143	68	50
vlees(waren) en gevogelte 15-<25g vet/10	11	26	64	47
vlees (waren (>=25 g vet/100 g)	340	752	73	53
margarine en roomboter	133	114	96	70
halvarine	173	121	69	50
olie, bak- en braadvet, frituurvet	87	78	51	37
hartige sauzen met vet	16	44	56	41
hartige sauzen zonder vet	12	10	16	12
noten en zaden	2	1	9	7
droge snacks (chips, zoutjes etc)	5	5	60	44
overige hartige snacks	13	17	42	31
vruchtensappen / -siropen	57	106	16	12
light frisdranken/limonades en bronwater	18	3	3	2
Dag totaal	778	610	137	100
vitamine B1 [mg]				
Overigen	0.68	0.47	137	100
melk (producten) >= 3 g vet/100 g	0.04	0.05	70	51
melk (producten) 1,5-<3 g vet/100 g	0.10	0.07	112	82
melk (producten) <1,5 g vet/100 g	0.09	0.07	66	48
kaas <= 25 g vet/100 g	0.01	0.00	24	18
kaas > 25 g vet/100 g	0.01	0.01	83	61
vlees(waren) en gevogelte <15 g vet/100	0.20	0.20	105	77
vlees(waren) en gevogelte 15-<25g vet/10	0.10	0.10	77	56
vlees (waren (>=25 g vet/100 g)	0.09	0.10	82	60
margarine en roomboter	0.00	0.00	10	7
hartige sauzen met vet	0.20	0.26	64	47
hartige sauzen zonder vet	0.01	0.01	16	12
noten en zaden	0.07	0.08	26	19
droge snacks (chips, zoutjes etc)	0.03	0.03	64	47
overige hartige snacks	0.04	0.04	44	32
vruchtensappen / -siropen	0.08	0.06	51	37
frisdranken/limonades	0.01	0.00	3	2
light frisdranken/limonades en bronwater	0.02	0.00	3	2
koffie	0.02	0.02	22	16
Dag totaal	1.25	0.60	137	100
vitamine B2 [mg]				
Overigen	0.52	0.21	137	100
melk (producten) >= 3 g vet/100 g	0.21	0.26	70	51

[1] overigen = bijdrage van overige, niet gespecificeerde productgroepen

Project : basis rapportage VCP (SAS)
Weergave: Ongewogen, vast aantal van 2 dagen, exclusief nulgebruik per combinatie
Methode : Procedure TBABS101
Tabel : Absolute bijdrage van voedingsmiddelen aan de inname van voedingsstoffen
Groep : jongens, 13-16 jaar, 137 personen

Voedingsstof/productgroep	gemiddelde	standaard afwijking	gebruikers aantal	[%]
melk (producten) 1,5-<3 g vet/100 g	0.56	0.38	114	83
melk (producten) <1,5 g vet/100 g	0.46	0.40	69	50
kaas <= 25 g vet/100 g	0.04	0.04	24	18
kaas > 25 g vet/100 g	0.06	0.05	83	61
vlees(waren) en gevogelte <15 g vet/100	0.08	0.07	105	77
vlees(waren) en gevogelte 15-<25g vet/10	0.07	0.06	77	56
vlees (waren (>=25 g vet/100 g)	0.08	0.08	82	60
margarine en roomboter	0.00	0.00	10	7
hartige sauzen met vet	0.01	0.02	67	49
hartige sauzen zonder vet	0.01	0.01	16	12
noten en zaden	0.02	0.02	26	19
droge snacks (chips, zoutjes etc)	0.02	0.01	71	52
overige hartige snacks	0.04	0.04	44	32
vruchtensappen / -siropen	0.06	0.17	51	37
frisdranken/limonades	0.03	0.00	3	2
light frisdranken/limonades en bronwater	0.01	0.00	3	2
koffie	0.02	0.02	22	16
thee	0.01	0.01	85	62
Dag totaal	1.58	0.54	137	100
vitamine B6 [mg]				
Overigen	1.00	0.46	137	100
melk (producten) >= 3 g vet/100 g	0.05	0.06	70	51
melk (producten) 1,5-<3 g vet/100 g	0.12	0.09	112	82
melk (producten) <1,5 g vet/100 g	0.08	0.07	66	48
kaas <= 25 g vet/100 g	0.01	0.02	24	18
kaas > 25 g vet/100 g	0.02	0.01	83	61
vlees(waren) en gevogelte <15 g vet/100	0.21	0.17	105	77
vlees(waren) en gevogelte 15-<25g vet/10	0.09	0.07	77	56
vlees (waren (>=25 g vet/100 g)	0.06	0.06	82	60
hartige sauzen met vet	0.03	0.05	36	26
hartige sauzen zonder vet	0.00	0.00	16	12
noten en zaden	0.08	0.09	25	18
droge snacks (chips, zoutjes etc)	0.24	0.21	66	48
overige hartige snacks	0.06	0.06	44	32
vruchtensappen / -siropen	0.05	0.05	69	50
frisdranken/limonades	0.06	0.00	3	2
light frisdranken/limonades en bronwater	0.02	0.00	3	2
thee	0.05	0.03	85	62
Dag totaal	1.64	0.58	137	100
vitamine D [µg]				
Overigen	0.8	0.7	134	98
melk (producten) >= 3 g vet/100 g	0.2	0.2	65	47
melk (producten) 1,5-<3 g vet/100 g	0.2	0.1	112	82
melk (producten) <1,5 g vet/100 g	0.0	0.1	48	35
kaas <= 25 g vet/100 g	0.1	0.0	22	16
kaas > 25 g vet/100 g	0.2	0.1	78	57
vlees(waren) en gevogelte <15 g vet/100	0.2	0.2	97	71
vlees(waren) en gevogelte 15-<25g vet/10	0.2	0.2	74	54
vlees (waren (>=25 g vet/100 g)	0.2	0.2	82	60
margarine en roomboter	1.4	1.3	95	69
halvarine	1.9	1.3	69	50
olie, bak- en braadvet, frituurvet	1.0	0.9	53	39
hartige sauzen met vet	0.1	0.2	53	39
hartige sauzen zonder vet	0.0	0.0	3	2
droge snacks (chips, zoutjes etc)	0.2	0.1	8	6
overige hartige snacks	0.3	0.2	44	32
Dag totaal	3.9	1.8	137	100

[1] overigen = bijdrage van overige, niet gespecificeerde productgroepen

Project : basis rapportage VCP (SAS)
Weergave: Ongewogen, vast aantal van 2 dagen, exclusief nulgebruik per combinatie
Methode : Procedure TBABS101
Tabel : Absolute bijdrage van voedingsmiddelen aan de inname van voedingsstoffen
Groep : jongens, 13-16 jaar, 137 personen

Voedingsstof/productgroep	gemiddelde	standaard afwijking	gebruikers aantal	[%]
vitamine E [mg]				
Overigen	5.0	2.6	137	100
melk (producten) >= 3 g vet/100 g	0.2	0.2	65	47
melk (producten) 1,5-<3 g vet/100 g	0.2	0.1	110	80
melk (producten) <1,5 g vet/100 g	0.0	0.0	48	35
kaas <= 25 g vet/100 g	0.1	0.0	22	16
kaas > 25 g vet/100 g	0.2	0.2	77	56
vlees(waren) en gevogelte <15 g vet/100	0.2	0.2	80	58
vlees(waren) en gevogelte 15-<25g vet/10	0.2	0.2	74	54
vlees (waren (>=25 g vet/100 g)	0.1	0.1	80	58
margarine en roomboter	4.7	4.8	96	70
halvarine	3.0	2.3	69	50
olie, bak- en braadvet, frituurvet	2.9	3.0	89	65
hartige sauzen met vet	2.6	2.3	57	42
hartige sauzen zonder vet	0.1	0.1	16	12
noten en zaden	1.6	1.4	25	18
droge snacks (chips, zoutjes etc)	1.9	1.6	63	46
overige hartige snacks	1.5	1.6	44	32
vruchtensappen / -siropen	0.6	0.8	52	38
Dag totaal	15.4	7.1	137	100
vitamine C [mg]				
Overigen	44	29	136	99
melk (producten) >= 3 g vet/100 g	2	3	57	42
melk (producten) 1,5-<3 g vet/100 g	6	4	114	83
melk (producten) <1,5 g vet/100 g	4	3	69	50
kaas <= 25 g vet/100 g	0	0	18	13
kaas > 25 g vet/100 g	0	0	79	58
vlees(waren) en gevogelte <15 g vet/100	1	3	38	28
vlees(waren) en gevogelte 15-<25g vet/10	10	6	52	38
vlees (waren (>=25 g vet/100 g)	1	2	31	23
hartige sauzen met vet	3	5	36	26
hartige sauzen zonder vet	0	0	16	12
noten en zaden	0	0	5	4
droge snacks (chips, zoutjes etc)	4	3	61	45
overige hartige snacks	1	1	11	8
vruchtensappen / -siropen	44	36	53	39
frisdranken/limonades	8	15	39	28
light frisdranken/limonades en bronwater	10	2	4	3
thee	1	1	85	62
Dag totaal	79	49	137	100

[1] overigen = bijdrage van overige, niet gespecificeerde productgroepen

Project : basis rapportage VCP (SAS)
Weergave: Ongewogen, vast aantal van 2 dagen, exclusief nulgebruik per combinatie
Methode : Procedure TBABS101
Tabel : Absolute bijdrage van voedingsmiddelen aan de inname van voedingsstoffen
Groep : mannen , 16-19 jaar, 142 personen

Voedingsstof/productgroep	gemiddelde	standaard afwijking	gebruikers aantal	[%]
energie [kJ]				
melk (producten) >= 3 g vet/100 g	448	449	70	49
melk (producten) 1,5-<3 g vet/100 g	924	724	106	75
melk (producten) <1,5 g vet/100 g	415	397	73	51
kaas <= 25 g vet/100 g	259	218	23	16
kaas > 25 g vet/100 g	617	442	94	66
vlees(waren) en gevogelte <15 g vet/100	494	356	103	73
vlees(waren) en gevogelte 15-<25g vet/10	676	400	71	50
vlees (waren (>=25 g vet/100 g)	563	410	87	61
margarine en roomboter	717	711	95	67
halvarine	407	305	79	56
olie, bak- en braadvet, frituurvet	491	486	83	58
hartige sauzen met vet	338	274	82	58
hartige sauzen zonder vet	100	104	25	18
noten en zaden	673	632	27	19
droge snacks (chips, zoutjes etc)	804	722	56	39
overige hartige snacks	642	421	55	39
vruchtensappen / -siropen	343	305	37	26
frisdranken/limonades	1015	709	122	86
light frisdranken/limonades en bronwater	47	94	13	9
koffie	10	9	64	45
overigen	6080	2210	142	100
Dag totaal	11567	3301	142	100
energie [kcal]				
melk (producten) >= 3 g vet/100 g	107	107	70	49
melk (producten) 1,5-<3 g vet/100 g	219	172	106	75
melk (producten) <1,5 g vet/100 g	98	94	73	51
kaas <= 25 g vet/100 g	62	53	23	16
kaas > 25 g vet/100 g	149	106	94	66
vlees(waren) en gevogelte <15 g vet/100	118	85	103	73
vlees(waren) en gevogelte 15-<25g vet/10	163	96	71	50
vlees (waren (>=25 g vet/100 g)	136	99	87	61
margarine en roomboter	174	173	95	67
halvarine	99	74	79	56
olie, bak- en braadvet, frituurvet	119	118	83	58
hartige sauzen met vet	82	66	82	58
hartige sauzen zonder vet	24	24	25	18
noten en zaden	162	152	27	19
droge snacks (chips, zoutjes etc)	193	173	56	39
overige hartige snacks	154	101	55	39
vruchtensappen / -siropen	81	72	37	26
frisdranken/limonades	239	167	122	86
light frisdranken/limonades en bronwater	11	22	13	9
koffie	2	2	64	45
overigen	1442	526	142	100
Dag totaal	2755	788	142	100
eiwit totaal [g]				
Overigen	38	14	142	100
melk (producten) >= 3 g vet/100 g	5	6	70	49
melk (producten) 1,5-<3 g vet/100 g	13	10	106	75
melk (producten) <1,5 g vet/100 g	7	8	73	51
kaas <= 25 g vet/100 g	5	4	23	16
kaas > 25 g vet/100 g	10	7	94	66
vlees(waren) en gevogelte <15 g vet/100	18	12	103	73
vlees(waren) en gevogelte 15-<25g vet/10	12	7	71	50
vlees (waren (>=25 g vet/100 g)	6	5	87	61
margarine en roomboter	0	0	95	67
halvarine	0	0	74	52
olie, bak- en braadvet, frituurvet	0	0	66	46
hartige sauzen met vet	1	1	72	51
hartige sauzen zonder vet	0	0	25	18
noten en zaden	6	7	27	19
droge snacks (chips, zoutjes etc)	2	2	56	39
overige hartige snacks	6	5	55	39
vruchtensappen / -siropen	1	1	37	26
frisdranken/limonades	0	0	11	8
Dag totaal	90	26	142	100
plantaardig eiwit [g]				
Overigen	33	12	142	100
melk (producten) >= 3 g vet/100 g	1	1	6	4
melk (producten) 1,5-<3 g vet/100 g	1	1	42	30
melk (producten) <1,5 g vet/100 g	0	0	7	5
vlees(waren) en gevogelte <15 g vet/100	0	0	9	6
vlees (waren (>=25 g vet/100 g)	0	0	2	1
margarine en roomboter	0	0	55	39
halvarine	0	0	74	52
olie, bak- en braadvet, frituurvet	0	0	66	46
hartige sauzen met vet	1	1	55	39
hartige sauzen zonder vet	0	0	25	18
noten en zaden	6	7	27	19
droge snacks (chips, zoutjes etc)	2	2	51	36
overige hartige snacks	2	2	41	29
vruchtensappen / -siropen	1	1	36	25
frisdranken/limonades	0	0	11	8
Dag totaal	36	13	142	100
dierlijk eiwit [g]				
Overigen	6	6	134	94
melk (producten) >= 3 g vet/100 g	5	6	70	49
melk (producten) 1,5-<3 g vet/100 g	13	10	106	75
melk (producten) <1,5 g vet/100 g	7	8	71	50
kaas <= 25 g vet/100 g	5	4	23	16
kaas > 25 g vet/100 g	10	7	94	66
vlees(waren) en gevogelte <15 g vet/100	18	12	103	73
vlees(waren) en gevogelte 15-<25g vet/10	12	7	71	50
vlees (waren (>=25 g vet/100 g)	6	5	87	61
margarine en roomboter	0	0	95	67
halvarine	0	0	73	51
olie, bak- en braadvet, frituurvet	0	0	5	4
hartige sauzen met vet	0	0	47	33
hartige sauzen zonder vet	0	0	4	3
droge snacks (chips, zoutjes etc)	1	1	8	6
overige hartige snacks	5	4	55	39
vruchtensappen / -siropen	1	0	3	2
Dag totaal	53	20	142	100
vet totaal [g]				
Overigen	33	17	142	100
melk (producten) >= 3 g vet/100 g	6	6	70	49
melk (producten) 1,5-<3 g vet/100 g	7	5	106	75
melk (producten) <1,5 g vet/100 g	1	1	71	50
kaas <= 25 g vet/100 g	5	4	23	16
kaas > 25 g vet/100 g	12	9	94	66
vlees(waren) en gevogelte <15 g vet/100	5	5	103	73
vlees(waren) en gevogelte 15-<25g vet/10	12	7	71	50
vlees (waren (>=25 g vet/100 g)	12	9	87	61
margarine en roomboter	19	19	95	67
halvarine	11	8	79	56

[1] overigen = bijdrage van overige, niet gespecificeerde productgroepen

Project : basis rapportage VCP (SAS)
Weergave: Ongewogen, vast aantal van 2 dagen, exclusief nulgebruik per combinatie
Methode : Procedure TBABS101
Tabel : Absolute bijdrage van voedingsmiddelen aan de inname van voedingsstoffen
Groep : mannen , 16-19 jaar, 142 personen

[1] overigen = bijdrage van overige, niet gespecificeerde productgroepen

Project : basis rapportage VCP (SAS)
Weergave: Ongewogen, vast aantal van 2 dagen, exclusief nulgebruik per combinatie
Methode : Procedure TBABS101
Tabel : Absolute bijdrage van voedingsmiddelen aan de inname van voedingsstoffen
Groep : mannen , 16-19 jaar, 142 personen

Voedingsstof/productgroep	gemiddelde	standaard afwijking	gebruikers aantal	[%]
olie, bak- en braadvet, frituurvet	13	13	83	58
hartige sauzen met vet	7	7	82	58
hartige sauzen zonder vet	0	0	6	4
noten en zaden	13	12	27	19
droge snacks (chips, zoutjes etc)	12	11	56	39
overige hartige snacks	10	7	55	39
vruchtensappen / -siropen	0	0	3	2
Dag totaal	110	39	142	100
verzadigde vetzuren [g]				
Overigen	12	7	142	100
melk (producten) >= 3 g vet/100 g	4	4	70	49
melk (producten) 1,5-<3 g vet/100 g	4	3	106	75
melk (producten) <1,5 g vet/100 g	1	1	71	50
kaas <= 25 g vet/100 g	3	2	23	16
kaas > 25 g vet/100 g	8	5	94	66
vlees(waren) en gevogelte <15 g vet/100	2	2	103	73
vlees(waren) en gevogelte 15-<25g vet/10	5	3	71	50
vlees (waren (>=25 g vet/100 g)	4	3	87	61
margarine en roomboter	7	7	95	67
halvarine	3	2	79	56
olie, bak- en braadvet, frituurvet	5	6	83	58
hartige sauzen met vet	1	1	82	58
hartige sauzen zonder vet	0	0	1	1
noten en zaden	2	2	27	19
droge snacks (chips, zoutjes etc)	3	3	56	39
overige hartige snacks	3	2	55	39
vruchtensappen / -siropen	0	0	3	2
Dag totaal	42	15	142	100
enkelvoudig onverzadigde vetzuren [g]				
Overigen	12	7	142	100
melk (producten) >= 3 g vet/100 g	2	2	70	49
melk (producten) 1,5-<3 g vet/100 g	2	1	106	75
melk (producten) <1,5 g vet/100 g	0	0	70	49
kaas <= 25 g vet/100 g	1	1	23	16
kaas > 25 g vet/100 g	4	3	94	66
vlees(waren) en gevogelte <15 g vet/100	2	2	103	73
vlees(waren) en gevogelte 15-<25g vet/10	5	3	71	50
vlees (waren (>=25 g vet/100 g)	6	4	87	61
margarine en roomboter	5	5	95	67
halvarine	3	2	79	56
olie, bak- en braadvet, frituurvet	4	3	83	58
hartige sauzen met vet	3	3	82	58
hartige sauzen zonder vet	0	0	6	4
noten en zaden	6	6	27	19
droge snacks (chips, zoutjes etc)	6	6	56	39
overige hartige snacks	5	3	55	39
vruchtensappen / -siropen	0	0	3	2
Dag totaal	38	15	142	100
meervoudig onverzadigde vetzuren [g]				
Overigen	7	4	142	100
melk (producten) >= 3 g vet/100 g	0	0	69	49
melk (producten) 1,5-<3 g vet/100 g	0	0	106	75
melk (producten) <1,5 g vet/100 g	0	0	69	49
kaas <= 25 g vet/100 g	0	0	23	16
kaas > 25 g vet/100 g	0	0	94	66
vlees(waren) en gevogelte <15 g vet/100	1	1	103	73
vlees(waren) en gevogelte 15-<25g vet/10	1	1	71	50

[1] overigen = bijdrage van overige, niet gespecificeerde productgroepen

Project : basis rapportage VCP (SAS)
Weergave: Ongewogen, vast aantal van 2 dagen, exclusief nulgebruik per combinatie
Methode : Procedure TBABS101
Tabel : Absolute bijdrage van voedingsmiddelen aan de inname van voedingsstoffen
Groep : mannen , 16-19 jaar, 142 personen

Voedingsstof/productgroep	gemiddelde	standaard afwijking	gebruikers aantal	[%]
vlees (waren (>=25 g vet/100 g)	1	1	87	61
margarine en roomboter	6	7	95	67
halvarine	5	4	77	54
olie, bak- en braadvet, frituurvet	4	6	83	58
hartige sauzen met vet	3	2	82	58
hartige sauzen zonder vet	0	0	4	3
noten en zaden	4	4	27	19
droge snacks (chips, zoutjes etc)	3	3	56	39
overige hartige snacks	2	1	55	39
vruchtensappen / -siropen	0	0	3	2
Dag totaal	22	11	142	100
linolzuur [g]				
Overigen	5	3	142	100
melk (producten) >= 3 g vet/100 g	0	0	69	49
melk (producten) 1,5-<3 g vet/100 g	0	0	106	75
melk (producten) <1,5 g vet/100 g	0	0	60	42
kaas <= 25 g vet/100 g	0	0	23	16
kaas > 25 g vet/100 g	0	0	94	66
vlees(waren) en gevogelte <15 g vet/100	1	1	93	65
vlees(waren) en gevogelte 15-<25g vet/10	1	1	54	38
vlees (waren (>=25 g vet/100 g)	1	1	87	61
margarine en roomboter	6	7	95	67
halvarine	4	3	77	54
olie, bak- en braadvet, frituurvet	4	6	83	58
hartige sauzen met vet	2	2	82	58
hartige sauzen zonder vet	0	0	4	3
noten en zaden	4	4	27	19
droge snacks (chips, zoutjes etc)	2	2	56	39
overige hartige snacks	1	1	55	39
vruchtensappen / -siropen	0	0	3	2
Dag totaal	19	10	142	100
cholesterol [mg]				
Overigen	91	78	142	100
melk (producten) >= 3 g vet/100 g	18	20	68	48
melk (producten) 1,5-<3 g vet/100 g	17	13	106	75
melk (producten) <1,5 g vet/100 g	2	3	59	42
kaas <= 25 g vet/100 g	16	14	23	16
kaas > 25 g vet/100 g	39	27	94	66
vlees(waren) en gevogelte <15 g vet/100	38	30	95	67
vlees(waren) en gevogelte 15-<25g vet/10	37	23	69	49
vlees (waren (>=25 g vet/100 g)	31	42	87	61
margarine en roomboter	4	12	95	67
halvarine	2	9	77	54
olie, bak- en braadvet, frituurvet	0	1	59	42
hartige sauzen met vet	5	4	74	52
hartige sauzen zonder vet	0	0	1	1
noten en zaden	1	1	9	6
droge snacks (chips, zoutjes etc)	3	7	49	35
overige hartige snacks	24	19	55	39
vruchtensappen / -siropen	9	0	1	1
Dag totaal	221	96	142	100
koolhydraten totaal [g]				
Overigen	234	79	142	100
melk (producten) >= 3 g vet/100 g	8	8	70	49
melk (producten) 1,5-<3 g vet/100 g	27	23	106	75
melk (producten) <1,5 g vet/100 g	15	15	73	51
kaas <= 25 g vet/100 g	0	0	9	6

[1] overigen = bijdrage van overige, niet gespecificeerde productgroepen

Project : basis rapportage VCP (SAS)
Weergave: Ongewogen, vast aantal van 2 dagen, exclusief nulgebruik per combinatie
Methode : Procedure TBABS101
Tabel : Absolute bijdrage van voedingsmiddelen aan de inname van voedingsstoffen
Groep : mannen , 16-19 jaar, 142 personen

Voedingsstof/productgroep	gemiddelde	standaard afwijking	gebruikers aantal	[%]
kaas > 25 g vet/100 g	0	0	7	5
vlees(waren) en gevogelte <15 g vet/100	1	1	61	43
vlees(waren) en gevogelte 15-<25g vet/10	2	4	33	23
vlees (waren (>=25 g vet/100 g)	1	1	81	57
margarine en roomboter	0	0	95	67
halvarine	0	0	74	52
olie, bak- en braadvet, frituurvet	0	0	58	41
hartige sauzen met vet	3	4	82	58
hartige sauzen zonder vet	6	6	25	18
noten en zaden	5	8	27	19
droge snacks (chips, zoutjes etc)	19	16	56	39
overige hartige snacks	9	8	55	39
vruchtensappen / -siropen	19	17	37	26
frisdranken/limonades	60	42	122	86
light frisdranken/limonades en bronwater	3	6	13	9
koffie	1	1	64	45
Dag totaal	339	97	142	100
mono- en disacchariden [g]				
Overigen	81	41	142	100
melk (producten) >= 3 g vet/100 g	8	8	70	49
melk (producten) 1,5-<3 g vet/100 g	24	21	106	75
melk (producten) <1,5 g vet/100 g	15	15	73	51
kaas <= 25 g vet/100 g	0	0	9	6
kaas > 25 g vet/100 g	0	0	7	5
vlees(waren) en gevogelte <15 g vet/100	0	0	46	32
vlees(waren) en gevogelte 15-<25g vet/10	0	0	9	6
vlees (waren (>=25 g vet/100 g)	0	0	55	39
margarine en roomboter	0	0	95	67
halvarine	0	0	74	52
olie, bak- en braadvet, frituurvet	0	0	48	34
hartige sauzen met vet	2	2	82	58
hartige sauzen zonder vet	5	5	25	18
noten en zaden	2	4	22	15
droge snacks (chips, zoutjes etc)	1	1	49	35
overige hartige snacks	1	1	40	28
vruchtensappen / -siropen	19	17	37	26
frisdranken/limonades	59	41	122	86
light frisdranken/limonades en bronwater	3	6	13	9
koffie	1	1	64	45
Dag totaal	170	63	142	100
polysacchariden [g]				
Overigen	153	48	142	100
melk (producten) >= 3 g vet/100 g	1	1	18	13
melk (producten) 1,5-<3 g vet/100 g	4	3	56	39
melk (producten) <1,5 g vet/100 g	2	1	24	17
vlees(waren) en gevogelte <15 g vet/100	1	1	26	18
vlees(waren) en gevogelte 15-<25g vet/10	3	4	28	20
vlees (waren (>=25 g vet/100 g)	1	1	71	50
margarine en roomboter	0	0	18	13
halvarine	0	0	73	51
olie, bak- en braadvet, frituurvet	0	0	12	8
hartige sauzen met vet	2	2	81	57
hartige sauzen zonder vet	1	1	22	15
noten en zaden	4	7	27	19
droge snacks (chips, zoutjes etc)	18	16	56	39
overige hartige snacks	8	7	55	39
frisdranken/limonades	20	0	1	1
Dag totaal	168	53	142	100

[1] overigen = bijdrage van overige, niet gespecificeerde productgroepen

Project : basis rapportage VCP (SAS)
Weergave: Ongewogen, vast aantal van 2 dagen, exclusief nulgebruik per combinatie
Methode : Procedure TBABS101
Tabel : Absolute bijdrage van voedingsmiddelen aan de inname van voedingsstoffen
Groep : mannen , 16-19 jaar, 142 personen

Voedingsstof/productgroep	gemiddelde	standaard afwijking	gebruikers aantal	[%]
voedingsvezel [g]				
Overigen	22	10	142	100
melk (producten) >= 3 g vet/100 g	0	0	4	3
melk (producten) 1,5-<3 g vet/100 g	1	2	42	30
melk (producten) <1,5 g vet/100 g	0	0	11	8
vlees(waren) en gevogelte <15 g vet/100	0	0	6	4
vlees (waren (>=25 g vet/100 g)	0	0	1	1
halvarine	0	0	1	1
hartige sauzen met vet	0	0	51	36
hartige sauzen zonder vet	0	0	25	18
noten en zaden	2	2	27	19
droge snacks (chips, zoutjes etc)	2	2	56	39
overige hartige snacks	1	0	24	17
vruchtensappen / -siropen	0	0	34	24
frisdranken/limonades	0	0	7	5
koffie	1	1	64	45
Dag totaal	24	11	142	100
water [g]				
Overigen	806	533	142	100
melk (producten) >= 3 g vet/100 g	109	150	70	49
melk (producten) 1,5-<3 g vet/100 g	332	254	106	75
melk (producten) <1,5 g vet/100 g	165	203	73	51
kaas <= 25 g vet/100 g	9	7	23	16
kaas > 25 g vet/100 g	15	11	94	66
vlees(waren) en gevogelte <15 g vet/100	54	35	103	73
vlees(waren) en gevogelte 15-<25g vet/10	38	23	71	50
vlees (waren (>=25 g vet/100 g)	19	15	87	61
margarine en roomboter	5	5	95	67
halvarine	17	13	79	56
olie, bak- en braadvet, frituurvet	0	0	48	34
hartige sauzen met vet	23	29	82	58
hartige sauzen zonder vet	15	14	25	18
noten en zaden	1	2	27	19
droge snacks (chips, zoutjes etc)	1	1	56	39
overige hartige snacks	29	18	55	39
vruchtensappen / -siropen	174	161	37	26
frisdranken/limonades	489	332	122	86
light frisdranken/limonades en bronwater	317	281	18	13
koffie	358	318	64	45
thee	286	216	73	51
Dag totaal	2129	669	142	100
alcohol [g]				
Overigen	23	26	49	35
hartige sauzen met vet	0	0	11	8
frisdranken/limonades	1	0	1	1
Dag totaal	19	25	59	42
calcium [mg]				
Overigen	250	114	142	100
melk (producten) >= 3 g vet/100 g	169	206	70	49
melk (producten) 1,5-<3 g vet/100 g	450	348	106	75
melk (producten) <1,5 g vet/100 g	227	282	73	51
kaas <= 25 g vet/100 g	164	136	23	16
kaas > 25 g vet/100 g	311	226	94	66
vlees(waren) en gevogelte <15 g vet/100	5	5	98	69
vlees(waren) en gevogelte 15-<25g vet/10	7	6	69	49
vlees (waren (>=25 g vet/100 g)	6	6	86	61
margarine en roomboter	3	3	95	67

[1] overigen = bijdrage van overige, niet gespecificeerde productgroepen

Project : basis rapportage VCP (SAS)
Weergave: Ongewogen, vast aantal van 2 dagen, exclusief nulgebruik per combinatie
Methode : Procedure TBABS101
Tabel : Absolute bijdrage van voedingsmiddelen aan de inname van voedingsstoffen
Groep : mannen , 16-19 jaar, 142 personen

Voedingsstof/productgroep	gemiddelde	standaard afwijking	gebruikers aantal	[%]
halvarine	8	34	75	53
olie, bak- en braadvet, frituurvet	3	10	66	46
hartige sauzen met vet	5	6	81	57
hartige sauzen zonder vet	3	3	20	14
noten en zaden	16	15	27	19
droge snacks (chips, zoutjes etc)	11	12	55	39
overige hartige snacks	26	24	52	37
vruchtensappen / -siropen	24	21	37	26
frisdranken/limonades	22	16	118	83
light frisdranken/limonades en bronwater	14	14	18	13
koffie	12	10	64	45
thee	15	11	73	51
Dag totaal	1095	483	142	100
fosfor [mg]				
Overigen	798	331	142	100
melk (producten) >= 3 g vet/100 g	117	130	70	49
melk (producten) 1,5-<3 g vet/100 g	346	269	106	75
melk (producten) <1,5 g vet/100 g	176	205	73	51
kaas <= 25 g vet/100 g	123	87	22	15
kaas > 25 g vet/100 g	208	151	94	66
vlees(waren) en gevogelte <15 g vet/100	164	108	103	73
vlees(waren) en gevogelte 15-<25g vet/10	98	57	71	50
vlees (waren (>=25 g vet/100 g)	69	51	86	61
margarine en roomboter	5	5	95	67
halvarine	5	4	75	53
olie, bak- en braadvet, frituurvet	2	2	39	27
hartige sauzen met vet	14	22	81	57
hartige sauzen zonder vet	5	7	20	14
noten en zaden	120	107	22	15
droge snacks (chips, zoutjes etc)	48	47	55	39
overige hartige snacks	78	59	52	37
vruchtensappen / -siropen	22	18	37	26
frisdranken/limonades	70	66	118	83
light frisdranken/limonades en bronwater	37	41	15	11
koffie	1	1	64	45
thee	5	4	73	51
Dag totaal	1723	550	142	100
ijzer [mg]				
Overigen	8.1	3.4	142	100
melk (producten) >= 3 g vet/100 g	0.1	0.1	69	49
melk (producten) 1,5-<3 g vet/100 g	0.3	0.4	106	75
melk (producten) <1,5 g vet/100 g	0.1	0.1	62	44
kaas <= 25 g vet/100 g	0.0	0.1	23	16
kaas > 25 g vet/100 g	0.1	0.0	94	66
vlees(waren) en gevogelte <15 g vet/100	0.9	0.9	103	73
vlees(waren) en gevogelte 15-<25g vet/10	1.2	0.8	71	50
vlees (waren (>=25 g vet/100 g)	0.7	0.8	87	61
margarine en roomboter	0.0	0.0	67	47
halvarine	0.0	0.0	5	4
olie, bak- en braadvet, frituurvet	0.0	0.0	71	50
hartige sauzen met vet	0.2	0.5	80	56
hartige sauzen zonder vet	0.3	0.3	5	4
noten en zaden	0.5	0.4	22	15
droge snacks (chips, zoutjes etc)	0.8	0.7	55	39
overige hartige snacks	0.9	0.6	54	38
vruchtensappen / -siropen	0.4	0.6	37	26
frisdranken/limonades	0.1	0.1	75	53
light frisdranken/limonades en bronwater	0.5	0.4	6	4
koffie	0.6	0.5	64	45

[1] overigen = bijdrage van overige, niet gespecificeerde productgroepen

Project : basis rapportage VCP (SAS)
Weergave: Ongewogen, vast aantal van 2 dagen, exclusief nulgebruik per combinatie
Methode : Procedure TBABS101
Tabel : Absolute bijdrage van voedingsmiddelen aan de inname van voedingsstoffen
Groep : mannen , 16-19 jaar, 142 personen

Voedingsstof/productgroep	gemiddelde	standaard afwijking	gebruikers aantal	[%]
thee	0.1	0.0	73	51
Dag totaal	11.5	4.0	142	100
haem ijzer [mg]				
Overigen	0.5	0.8	69	49
melk (producten) <1,5 g vet/100 g	0.1	0.1	11	8
vlees(waren) en gevogelte <15 g vet/100	0.9	0.9	103	73
vlees(waren) en gevogelte 15-<25g vet/10	1.2	0.8	71	50
vlees (waren (>=25 g vet/100 g)	0.6	0.5	87	61
margarine en roomboter	0.0	0.0	15	11
olie, bak- en braadvet, frituurvet	0.0	0.0	55	39
hartige sauzen met vet	0.0	0.0	7	5
droge snacks (chips, zoutjes etc)	0.6	0.5	7	5
overige hartige snacks	0.8	0.6	50	35
Dag totaal	2.2	1.3	140	99
non-haem ijzer [mg]				
Overigen	7.8	3.2	142	100
melk (producten) >= 3 g vet/100 g	0.1	0.1	69	49
melk (producten) 1,5-<3 g vet/100 g	0.3	0.4	106	75
melk (producten) <1,5 g vet/100 g	0.1	0.1	57	40
kaas <= 25 g vet/100 g	0.0	0.1	23	16
kaas > 25 g vet/100 g	0.1	0.0	94	66
vlees(waren) en gevogelte <15 g vet/100	0.1	0.1	6	4
vlees (waren (>=25 g vet/100 g)	0.4	0.4	27	19
margarine en roomboter	0.0	0.0	61	43
halvarine	0.0	0.0	5	4
olie, bak- en braadvet, frituurvet	0.0	0.0	24	17
hartige sauzen met vet	0.2	0.5	80	56
hartige sauzen zonder vet	0.3	0.3	5	4
noten en zaden	0.5	0.4	22	15
droge snacks (chips, zoutjes etc)	0.8	0.7	50	35
overige hartige snacks	0.3	0.3	38	27
vruchtensappen / -siropen	0.4	0.6	37	26
frisdranken/limonades	0.1	0.1	75	53
light frisdranken/limonades en bronwater	0.5	0.4	6	4
koffie	0.6	0.5	64	45
thee	0.1	0.0	73	51
Dag totaal	9.2	3.5	142	100
natrium [mg]				
Overigen	1825	807	142	100
melk (producten) >= 3 g vet/100 g	72	84	70	49
melk (producten) 1,5-<3 g vet/100 g	180	138	106	75
melk (producten) <1,5 g vet/100 g	75	98	72	51
kaas <= 25 g vet/100 g	189	137	23	16
kaas > 25 g vet/100 g	314	224	94	66
vlees(waren) en gevogelte <15 g vet/100	209	221	103	73
vlees(waren) en gevogelte 15-<25g vet/10	186	236	71	50
vlees (waren (>=25 g vet/100 g)	333	272	85	60
margarine en roomboter	59	73	95	67
halvarine	52	41	74	52
olie, bak- en braadvet, frituurvet	55	52	48	34
hartige sauzen met vet	175	184	82	58
hartige sauzen zonder vet	315	327	25	18
noten en zaden	109	198	27	19
droge snacks (chips, zoutjes etc)	196	173	56	39
overige hartige snacks	428	296	55	39
vruchtensappen / -siropen	29	101	37	26
frisdranken/limonades	20	15	122	86

[1] overigen = bijdrage van overige, niet gespecificeerde productgroepen

Project : basis rapportage VCP (SAS)
Weergave: Ongewogen, vast aantal van 2 dagen, exclusief nulgebruik per combinatie
Methode : Procedure TBABS101
Tabel : Absolute bijdrage van voedingsmiddelen aan de inname van voedingsstoffen
Groep : mannen , 16-19 jaar, 142 personen

Voedingsstof/productgroep	gemiddelde	standaard afwijking	gebruikers aantal	[%]
light frisdranken/limonades en bronwater	26	38	18	13
koffie	5	4	64	45
thee	5	3	73	51
Dag totaal	3253	1049	142	100
kalium [mg]				
Overigen	2101	848	142	100
melk (producten) >= 3 g vet/100 g	216	258	70	49
melk (producten) 1,5-<3 g vet/100 g	587	461	106	75
melk (producten) <1,5 g vet/100 g	327	353	64	45
kaas <= 25 g vet/100 g	16	15	23	16
kaas > 25 g vet/100 g	33	23	94	66
vlees(waren) en gevogelte <15 g vet/100	263	173	103	73
vlees(waren) en gevogelte 15-<25g vet/10	189	120	71	50
vlees (waren (>=25 g vet/100 g)	86	68	87	61
margarine en roomboter	5	7	95	67
halvarine	1	1	75	53
olie, bak- en braadvet, frituurvet	18	60	71	50
hartige sauzen met vet	39	97	81	57
hartige sauzen zonder vet	56	74	21	15
noten en zaden	161	154	27	19
droge snacks (chips, zoutjes etc)	305	328	56	39
overige hartige snacks	108	75	55	39
vruchtensappen / -siropen	273	250	37	26
frisdranken/limonades	22	42	122	86
light frisdranken/limonades en bronwater	44	100	18	13
koffie	276	245	64	45
thee	23	18	73	51
Dag totaal	3623	1241	142	100
magnesium [mg]				
Overigen	205	94	142	100
melk (producten) >= 3 g vet/100 g	18	20	65	46
melk (producten) 1,5-<3 g vet/100 g	46	36	106	75
melk (producten) <1,5 g vet/100 g	22	28	71	50
kaas <= 25 g vet/100 g	6	4	22	15
kaas > 25 g vet/100 g	13	9	91	64
vlees(waren) en gevogelte <15 g vet/100	19	13	101	71
vlees(waren) en gevogelte 15-<25g vet/10	14	9	71	50
vlees (waren (>=25 g vet/100 g)	6	4	86	61
margarine en roomboter	0	0	95	67
halvarine	0	0	5	4
olie, bak- en braadvet, frituurvet	0	0	46	32
hartige sauzen met vet	6	11	80	56
hartige sauzen zonder vet	3	4	21	15
noten en zaden	53	48	27	19
droge snacks (chips, zoutjes etc)	20	19	50	35
overige hartige snacks	12	11	52	37
vruchtensappen / -siropen	15	14	37	26
frisdranken/limonades	3	4	122	86
light frisdranken/limonades en bronwater	4	6	15	11
koffie	22	20	64	45
thee	3	2	73	51
Dag totaal	336	121	142	100
zink [mg]				
Overigen	4.2	1.8	142	100
melk (producten) >= 3 g vet/100 g	0.6	0.7	65	46
melk (producten) 1,5-<3 g vet/100 g	1.5	1.2	106	75
melk (producten) <1,5 g vet/100 g	0.7	0.9	70	49

[1] overigen = bijdrage van overige, niet gespecificeerde productgroepen

Project : basis rapportage VCP (SAS)
Weergave: Ongewogen, vast aantal van 2 dagen, exclusief nulgebruik per combinatie
Methode : Procedure TBABS101
Tabel : Absolute bijdrage van voedingsmiddelen aan de inname van voedingsstoffen
Groep : mannen , 16-19 jaar, 142 personen

Voedingsstof/productgroep	gemiddelde	standaard afwijking	gebruikers aantal	[%]
kaas <= 25 g vet/100 g	0.7	0.6	22	15
kaas > 25 g vet/100 g	1.4	1.0	91	64
vlees(waren) en gevogelte <15 g vet/100	2.0	1.6	100	70
vlees(waren) en gevogelte 15-<25g vet/10	2.0	1.5	71	50
vlees (waren (>=25 g vet/100 g)	0.8	0.6	86	61
margarine en roomboter	0.0	0.0	94	66
halvarine	0.0	0.0	5	4
olie, bak- en braadvet, frituurvet	0.0	0.0	49	35
hartige sauzen met vet	0.1	0.2	80	56
hartige sauzen zonder vet	0.0	0.1	20	14
noten en zaden	0.7	0.7	27	19
droge snacks (chips, zoutjes etc)	0.4	0.4	50	35
overige hartige snacks	0.6	0.5	52	37
vruchtensappen / -siropen	0.1	0.1	37	26
frisdranken/limonades	0.0	0.0	101	71
light frisdranken/limonades en bronwater	0.0	0.0	12	8
koffie	0.0	0.0	64	45
thee	0.0	0.0	73	51
Dag totaal	10.5	3.5	142	100
selenium [µg]				
Overigen	21	11	142	100
melk (producten) >= 3 g vet/100 g	2	2	63	44
melk (producten) 1,5-<3 g vet/100 g	4	3	106	75
melk (producten) <1,5 g vet/100 g	3	3	56	39
kaas <= 25 g vet/100 g	2	1	21	15
kaas > 25 g vet/100 g	4	3	91	64
vlees(waren) en gevogelte <15 g vet/100	9	7	95	67
vlees(waren) en gevogelte 15-<25g vet/10	6	4	69	49
vlees (waren (>=25 g vet/100 g)	5	4	86	61
margarine en roomboter	0	0	94	66
halvarine	0	0	75	53
olie, bak- en braadvet, frituurvet	1	1	56	39
hartige sauzen met vet	1	0	67	47
hartige sauzen zonder vet	0	0	17	12
noten en zaden	7	19	20	14
droge snacks (chips, zoutjes etc)	1	1	48	34
overige hartige snacks	4	3	52	37
vruchtensappen / -siropen	0	1	19	13
frisdranken/limonades	0	0	23	16
light frisdranken/limonades en bronwater	0	0	3	2
koffie	0	0	64	45
Dag totaal	45	18	142	100
koper [mg]				
Overigen	0.90	0.36	142	100
melk (producten) >= 3 g vet/100 g	0.02	0.03	63	44
melk (producten) 1,5-<3 g vet/100 g	0.07	0.12	106	75
melk (producten) <1,5 g vet/100 g	0.02	0.02	57	40
kaas <= 25 g vet/100 g	0.01	0.01	21	15
kaas > 25 g vet/100 g	0.02	0.01	91	64
vlees(waren) en gevogelte <15 g vet/100	0.05	0.03	95	67
vlees(waren) en gevogelte 15-<25g vet/10	0.04	0.02	69	49
vlees (waren (>=25 g vet/100 g)	0.06	0.10	86	61
margarine en roomboter	0.00	0.00	94	66
halvarine	0.01	0.00	75	53
olie, bak- en braadvet, frituurvet	0.00	0.00	68	48
hartige sauzen met vet	0.03	0.06	67	47
hartige sauzen zonder vet	0.01	0.01	20	14
noten en zaden	0.23	0.18	22	15
droge snacks (chips, zoutjes etc)	0.07	0.07	50	35

[1] overigen = bijdrage van overige, niet gespecificeerde productgroepen

Project : basis rapportage VCP (SAS)
Weergave: Ongewogen, vast aantal van 2 dagen, exclusief nulgebruik per combinatie
Methode : Procedure TBABS101
Tabel : Absolute bijdrage van voedingsmiddelen aan de inname van voedingsstoffen
Groep : mannen , 16-19 jaar, 142 personen

Voedingsstof/productgroep	gemiddelde	standaard afwijking	gebruikers aantal	[%]
overige hartige snacks	0.04	0.03	52	37
vruchtensappen / -siropen	0.04	0.03	36	25
frisdranken/limonades	0.04	0.03	110	77
light frisdranken/limonades en bronwater	0.03	0.03	14	10
koffie	0.03	0.03	64	45
thee	0.03	0.02	73	51
Dag totaal	1.24	0.45	142	100
retinol equivalenten [µg]				
Overigen	252	261	142	100
melk (producten) >= 3 g vet/100 g	59	63	67	47
melk (producten) 1,5-<3 g vet/100 g	59	44	106	75
melk (producten) <1,5 g vet/100 g	15	31	58	41
kaas <= 25 g vet/100 g	43	34	22	15
kaas > 25 g vet/100 g	111	80	94	66
vlees(waren) en gevogelte <15 g vet/100	4	6	63	44
vlees(waren) en gevogelte 15-<25g vet/10	10	6	53	37
vlees (waren (>=25 g vet/100 g)	511	1087	76	54
margarine en roomboter	168	159	95	67
halvarine	201	146	79	56
olie, bak- en braadvet, frituurvet	115	110	48	34
hartige sauzen met vet	16	51	61	43
hartige sauzen zonder vet	19	21	21	15
droge snacks (chips, zoutjes etc)	6	10	44	31
overige hartige snacks	16	23	51	36
vruchtensappen / -siropen	21	25	14	10
light frisdranken/limonades en bronwater	34	32	3	2
Dag totaal	972	911	142	100
vitamine B1 [mg]				
Overigen	0.70	0.47	142	100
melk (producten) >= 3 g vet/100 g	0.05	0.05	69	49
melk (producten) 1,5-<3 g vet/100 g	0.11	0.09	106	75
melk (producten) <1,5 g vet/100 g	0.07	0.12	61	43
kaas <= 25 g vet/100 g	0.01	0.01	23	16
kaas > 25 g vet/100 g	0.01	0.01	94	66
vlees(waren) en gevogelte <15 g vet/100	0.22	0.22	103	73
vlees(waren) en gevogelte 15-<25g vet/10	0.11	0.11	71	50
vlees (waren (>=25 g vet/100 g)	0.09	0.11	87	61
margarine en roomboter	0.00	0.00	15	11
hartige sauzen met vet	0.15	0.23	57	40
hartige sauzen zonder vet	0.01	0.02	21	15
noten en zaden	0.10	0.09	27	19
droge snacks (chips, zoutjes etc)	0.03	0.03	47	33
overige hartige snacks	0.05	0.05	52	37
vruchtensappen / -siropen	0.08	0.06	29	20
frisdranken/limonades	0.02	0.00	1	1
light frisdranken/limonades en bronwater	0.05	0.04	3	2
koffie	0.04	0.03	64	45
Dag totaal	1.26	0.61	142	100
vitamine B2 [mg]				
Overigen	0.57	0.23	142	100
melk (producten) >= 3 g vet/100 g	0.26	0.30	69	49
melk (producten) 1,5-<3 g vet/100 g	0.65	0.50	106	75
melk (producten) <1,5 g vet/100 g	0.39	0.46	64	45
kaas <= 25 g vet/100 g	0.05	0.04	23	16
kaas > 25 g vet/100 g	0.07	0.05	94	66
vlees(waren) en gevogelte <15 g vet/100	0.08	0.07	103	73
vlees(waren) en gevogelte 15-<25g vet/10	0.08	0.05	71	50

[1] overigen = bijdrage van overige, niet gespecificeerde productgroepen

Project : basis rapportage VCP (SAS)
Weergave: Ongewogen, vast aantal van 2 dagen, exclusief nulgebruik per combinatie
Methode : Procedure TBABS101
Tabel : Absolute bijdrage van voedingsmiddelen aan de inname van voedingsstoffen
Groep : mannen , 16-19 jaar, 142 personen

Voedingsstof/productgroep	gemiddelde	standaard afwijking	gebruikers aantal	[%]
vlees (waren (>=25 g vet/100 g)	0.10	0.12	86	61
margarine en roomboter	0.00	0.00	15	11
hartige sauzen met vet	0.01	0.01	72	51
hartige sauzen zonder vet	0.02	0.02	21	15
noten en zaden	0.02	0.02	27	19
droge snacks (chips, zoutjes etc)	0.01	0.01	55	39
overige hartige snacks	0.04	0.04	52	37
vruchtensappen / -siropen	0.04	0.05	29	20
frisdranken/limonades	0.08	0.00	1	1
light frisdranken/limonades en bronwater	0.03	0.03	3	2
koffie	0.04	0.03	64	45
thee	0.01	0.01	73	51
Dag totaal	1.64	0.70	142	100
vitamine B6 [mg]				
Overigen	1.20	0.57	142	100
melk (producten) >= 3 g vet/100 g	0.05	0.07	69	49
melk (producten) 1,5-<3 g vet/100 g	0.14	0.11	106	75
melk (producten) <1,5 g vet/100 g	0.09	0.16	62	44
kaas <= 25 g vet/100 g	0.02	0.03	23	16
kaas > 25 g vet/100 g	0.02	0.02	94	66
vlees(waren) en gevogelte <15 g vet/100	0.24	0.25	103	73
vlees(waren) en gevogelte 15-<25g vet/10	0.10	0.06	71	50
vlees (waren (>=25 g vet/100 g)	0.07	0.05	87	61
margarine en roomboter	0.00	0.00	2	1
hartige sauzen met vet	0.03	0.05	34	24
hartige sauzen zonder vet	0.01	0.01	21	15
noten en zaden	0.11	0.09	22	15
droge snacks (chips, zoutjes etc)	0.22	0.22	52	37
overige hartige snacks	0.07	0.07	52	37
vruchtensappen / -siropen	0.07	0.05	32	23
frisdranken/limonades	0.17	0.00	1	1
light frisdranken/limonades en bronwater	0.03	0.03	4	3
thee	0.05	0.04	73	51
Dag totaal	1.82	0.72	142	100
vitamine D [µg]				
Overigen	0.9	0.7	140	99
melk (producten) >= 3 g vet/100 g	0.2	0.2	64	45
melk (producten) 1,5-<3 g vet/100 g	0.2	0.1	105	74
melk (producten) <1,5 g vet/100 g	0.1	0.2	45	32
kaas <= 25 g vet/100 g	0.1	0.1	21	15
kaas > 25 g vet/100 g	0.2	0.2	91	64
vlees(waren) en gevogelte <15 g vet/100	0.2	0.2	95	67
vlees(waren) en gevogelte 15-<25g vet/10	0.2	0.2	69	49
vlees (waren (>=25 g vet/100 g)	0.2	0.2	86	61
margarine en roomboter	1.7	1.9	94	66
halvarine	2.2	1.6	79	56
olie, bak- en braadvet, frituurvet	1.3	1.3	49	35
hartige sauzen met vet	0.1	0.4	58	41
hartige sauzen zonder vet	0.0	0.0	1	1
droge snacks (chips, zoutjes etc)	0.3	0.2	5	4
overige hartige snacks	0.3	0.2	52	37
Dag totaal	4.6	2.3	142	100
vitamine E [mg]				
Overigen	5.1	3.1	142	100
melk (producten) >= 3 g vet/100 g	0.2	0.2	64	45
melk (producten) 1,5-<3 g vet/100 g	0.2	0.2	106	75
melk (producten) <1,5 g vet/100 g	0.2	0.9	34	24

[1] overigen = bijdrage van overige, niet gespecificeerde productgroepen

Project : basis rapportage VCP (SAS)
Weergave: Ongewogen, vast aantal van 2 dagen, exclusief nulgebruik per combinatie
Methode : Procedure TBABS101
Tabel : Absolute bijdrage van voedingsmiddelen aan de inname van voedingsstoffen
Groep : mannen , 16-19 jaar, 142 personen

Voedingsstof/productgroep	gemiddelde	standaard afwijking	gebruikers aantal	[%]
kaas <= 25 g vet/100 g	0.1	0.1	21	15
kaas > 25 g vet/100 g	0.3	0.2	91	64
vlees(waren) en gevogelte <15 g vet/100	0.2	0.3	79	56
vlees(waren) en gevogelte 15-<25g vet/10	0.2	0.2	69	49
vlees (waren (>=25 g vet/100 g)	0.1	0.1	84	59
margarine en roomboter	5.7	6.5	95	67
halvarine	3.5	2.7	79	56
olie, bak- en braadvet, frituurvet	3.5	5.1	82	58
hartige sauzen met vet	2.4	1.8	67	47
hartige sauzen zonder vet	0.1	0.1	17	12
noten en zaden	1.9	1.3	22	15
droge snacks (chips, zoutjes etc)	1.8	1.7	47	33
overige hartige snacks	1.5	1.8	52	37
vruchtensappen / -siropen	0.6	0.7	33	23
Dag totaal	16.4	8.4	142	100
vitamine C [mg]				
Overigen	44	31	141	99
melk (producten) >= 3 g vet/100 g	2	3	61	43
melk (producten) 1,5-<3 g vet/100 g	7	5	106	75
melk (producten) <1,5 g vet/100 g	4	5	61	43
kaas <= 25 g vet/100 g	0	0	20	14
kaas > 25 g vet/100 g	0	0	93	65
vlees(waren) en gevogelte <15 g vet/100	1	3	47	33
vlees(waren) en gevogelte 15-<25g vet/10	13	9	50	35
vlees (waren (>=25 g vet/100 g)	1	2	34	24
margarine en roomboter	0	0	2	1
hartige sauzen met vet	3	5	25	18
hartige sauzen zonder vet	1	2	20	14
noten en zaden	0	0	5	4
droge snacks (chips, zoutjes etc)	4	3	44	31
overige hartige snacks	1	1	14	10
vruchtensappen / -siropen	35	36	35	25
frisdranken/limonades	10	16	30	21
light frisdranken/limonades en bronwater	18	17	4	3
thee	1	1	73	51
Dag totaal	71	47	142	100

[1] overigen = bijdrage van overige, niet gespecificeerde productgroepen

Project : basis rapportage VCP (SAS)
Weergave: Ongewogen, vast aantal van 2 dagen, exclusief nulgebruik per combinatie
Methode : Procedure TBABS101
Tabel : Absolute bijdrage van voedingsmiddelen aan de inname van voedingsstoffen
Groep : mannen , 19-22 jaar, 130 personen

Voedingsstof/productgroep	gemiddelde	standaard afwijking	gebruikers aantal	[%]
energie [kJ]				
melk (producten) >= 3 g vet/100 g	487	547	81	62
melk (producten) 1,5-<3 g vet/100 g	944	693	96	74
melk (producten) <1,5 g vet/100 g	469	365	59	45
kaas <= 25 g vet/100 g	304	251	12	9
kaas > 25 g vet/100 g	625	434	84	65
vlees(waren) en gevogelte <15 g vet/100	557	395	102	78
vlees(waren) en gevogelte 15-<25g vet/10	797	468	79	61
vlees (waren (>=25 g vet/100 g)	739	713	86	66
margarine en roomboter	784	723	88	68
halvarine	384	303	68	52
olie, bak- en braadvet, frituurvet	487	332	77	59
hartige sauzen met vet	321	331	73	56
hartige sauzen zonder vet	75	71	43	33
noten en zaden	703	470	18	14
droge snacks (chips, zoutjes etc)	789	612	50	38
overige hartige snacks	780	509	54	42
vruchtensappen / -siropen	241	175	45	35
frisdranken/limonades	821	693	100	77
light frisdranken/limonades en bronwater	12	8	9	7
koffie	12	8	80	62
overigen	6196	2277	130	100
Dag totaal	11924	3341	130	100
energie [kcal]				
melk (producten) >= 3 g vet/100 g	116	131	81	62
melk (producten) 1,5-<3 g vet/100 g	224	165	96	74
melk (producten) <1,5 g vet/100 g	111	86	59	45
kaas <= 25 g vet/100 g	73	60	12	9
kaas > 25 g vet/100 g	151	105	84	65
vlees(waren) en gevogelte <15 g vet/100	133	94	102	78
vlees(waren) en gevogelte 15-<25g vet/10	192	113	79	61
vlees (waren (>=25 g vet/100 g)	179	172	86	66
margarine en roomboter	191	176	88	68
halvarine	93	74	68	52
olie, bak- en braadvet, frituurvet	118	81	77	59
hartige sauzen met vet	77	80	73	56
hartige sauzen zonder vet	18	17	43	33
noten en zaden	169	113	18	14
droge snacks (chips, zoutjes etc)	189	147	50	38
overige hartige snacks	187	122	54	42
vruchtensappen / -siropen	57	41	45	35
frisdranken/limonades	193	163	100	77
light frisdranken/limonades en bronwater	3	2	9	7
koffie	3	2	80	62
overigen	1469	541	130	100
Dag totaal	2842	797	130	100
eiwit totaal [g]				
Overigen	39	16	130	100
melk (producten) >= 3 g vet/100 g	5	7	81	62
melk (producten) 1,5-<3 g vet/100 g	14	11	96	74
melk (producten) <1,5 g vet/100 g	7	6	58	45
kaas <= 25 g vet/100 g	7	7	12	9
kaas > 25 g vet/100 g	10	7	84	65
vlees(waren) en gevogelte <15 g vet/100	20	14	102	78
vlees(waren) en gevogelte 15-<25g vet/10	14	9	79	61
vlees (waren (>=25 g vet/100 g)	8	7	86	66
margarine en roomboter	0	0	88	68
halvarine	0	0	63	48
olie, bak- en braadvet, frituurvet	0	0	66	51
hartige sauzen met vet	1	1	63	48
hartige sauzen zonder vet	0	0	43	33
noten en zaden	6	5	18	14
droge snacks (chips, zoutjes etc)	2	2	50	38
overige hartige snacks	8	6	54	42
vruchtensappen / -siropen	1	1	45	35
frisdranken/limonades	0	1	7	5
Dag totaal	98	31	130	100
plantaardig eiwit [g]				
Overigen	32	13	130	100
melk (producten) >= 3 g vet/100 g	1	1	8	6
melk (producten) 1,5-<3 g vet/100 g	1	1	35	27
melk (producten) <1,5 g vet/100 g	0	1	13	10
vlees(waren) en gevogelte <15 g vet/100	0	0	7	5
vlees (waren (>=25 g vet/100 g)	0	0	4	3
margarine en roomboter	0	0	56	43
halvarine	0	0	63	48
olie, bak- en braadvet, frituurvet	0	0	66	51
hartige sauzen met vet	1	1	55	42
hartige sauzen zonder vet	0	0	43	33
noten en zaden	6	5	18	14
droge snacks (chips, zoutjes etc)	2	2	48	37
overige hartige snacks	2	2	44	34
vruchtensappen / -siropen	1	1	44	34
frisdranken/limonades	0	1	7	5
Dag totaal	36	13	130	100
dierlijk eiwit [g]				
Overigen	7	9	122	94
melk (producten) >= 3 g vet/100 g	5	7	81	62
melk (producten) 1,5-<3 g vet/100 g	13	11	96	74
melk (producten) <1,5 g vet/100 g	7	6	57	44
kaas <= 25 g vet/100 g	7	7	12	9
kaas > 25 g vet/100 g	10	7	84	65
vlees(waren) en gevogelte <15 g vet/100	20	14	102	78
vlees(waren) en gevogelte 15-<25g vet/10	14	9	79	61
vlees (waren (>=25 g vet/100 g)	8	7	86	66
margarine en roomboter	0	0	88	68
halvarine	0	0	62	48
olie, bak- en braadvet, frituurvet	0	0	5	4
hartige sauzen met vet	0	0	40	31
hartige sauzen zonder vet	0	0	6	5
droge snacks (chips, zoutjes etc)	1	1	6	5
overige hartige snacks	6	5	54	42
vruchtensappen / -siropen	2	0	1	1
Dag totaal	62	24	130	100
vet totaal [g]				
Overigen	30	18	130	100
melk (producten) >= 3 g vet/100 g	6	8	81	62
melk (producten) 1,5-<3 g vet/100 g	7	5	96	74
melk (producten) <1,5 g vet/100 g	1	2	56	43
kaas <= 25 g vet/100 g	5	4	12	9
kaas > 25 g vet/100 g	12	9	84	65
vlees(waren) en gevogelte <15 g vet/100	5	5	102	78
vlees(waren) en gevogelte 15-<25g vet/10	14	9	79	61
vlees (waren (>=25 g vet/100 g)	16	16	86	66
margarine en roomboter	21	19	88	68
halvarine	10	8	68	52

[1] overigen = bijdrage van overige, niet gespecificeerde productgroepen

Project : basis rapportage VCP (SAS)
Weergave: Ongewogen, vast aantal van 2 dagen, exclusief nulgebruik per combinatie
Methode : Procedure TBABS101
Tabel : Absolute bijdrage van voedingsmiddelen aan de inname van voedingsstoffen
Groep : mannen , 19-22 jaar, 130 personen

[1] overigen = bijdrage van overige, niet gespecificeerde productgroepen

Project : basis rapportage VCP (SAS)
Weergave: Ongewogen, vast aantal van 2 dagen, exclusief nulgebruik per combinatie
Methode : Procedure TBABS101
Tabel : Absolute bijdrage van voedingsmiddelen aan de inname van voedingsstoffen
Groep : mannen , 19-22 jaar, 130 personen

Voedingsstof/productgroep	gemiddelde	standaard afwijking	gebruikers aantal	[%]
olie, bak- en braadvet, frituurvet	13	9	77	59
hartige sauzen met vet	6	7	73	56
hartige sauzen zonder vet	0	0	9	7
noten en zaden	13	9	18	14
droge snacks (chips, zoutjes etc)	12	9	50	38
overige hartige snacks	13	9	54	42
vruchtensappen / -siropen	0	0	1	1
Dag totaal	114	37	130	100
verzadigde vetzuren [g]				
Overigen	10	7	130	100
melk (producten) >= 3 g vet/100 g	4	5	81	62
melk (producten) 1,5-<3 g vet/100 g	4	3	96	74
melk (producten) <1,5 g vet/100 g	1	2	56	43
kaas <= 25 g vet/100 g	3	2	12	9
kaas > 25 g vet/100 g	8	5	84	65
vlees(waren) en gevogelte <15 g vet/100	2	2	102	78
vlees(waren) en gevogelte 15-<25g vet/10	6	3	79	61
vlees (waren (>=25 g vet/100 g)	6	6	86	66
margarine en roomboter	8	8	88	68
halvarine	3	2	68	52
olie, bak- en braadvet, frituurvet	5	4	77	59
hartige sauzen met vet	1	1	73	56
noten en zaden	2	2	18	14
droge snacks (chips, zoutjes etc)	2	2	50	38
overige hartige snacks	4	3	54	42
vruchtensappen / -siropen	0	0	1	1
Dag totaal	44	15	130	100
enkelvoudig onverzadigde vetzuren [g]				
Overigen	11	7	130	100
melk (producten) >= 3 g vet/100 g	2	2	81	62
melk (producten) 1,5-<3 g vet/100 g	2	1	96	74
melk (producten) <1,5 g vet/100 g	0	0	56	43
kaas <= 25 g vet/100 g	2	1	12	9
kaas > 25 g vet/100 g	4	3	84	65
vlees(waren) en gevogelte <15 g vet/100	2	2	102	78
vlees(waren) en gevogelte 15-<25g vet/10	6	4	79	61
vlees (waren (>=25 g vet/100 g)	7	7	86	66
margarine en roomboter	5	5	88	68
halvarine	3	2	68	52
olie, bak- en braadvet, frituurvet	4	3	77	59
hartige sauzen met vet	2	3	73	56
hartige sauzen zonder vet	0	0	9	7
noten en zaden	6	4	18	14
droge snacks (chips, zoutjes etc)	6	5	50	38
overige hartige snacks	6	4	54	42
vruchtensappen / -siropen	0	0	1	1
Dag totaal	40	14	130	100
meervoudig onverzadigde vetzuren [g]				
Overigen	6	4	130	100
melk (producten) >= 3 g vet/100 g	0	0	80	62
melk (producten) 1,5-<3 g vet/100 g	0	0	96	74
melk (producten) <1,5 g vet/100 g	0	0	56	43
kaas <= 25 g vet/100 g	0	0	12	9
kaas > 25 g vet/100 g	0	0	84	65
vlees(waren) en gevogelte <15 g vet/100	1	1	102	78
vlees(waren) en gevogelte 15-<25g vet/10	1	1	79	61
vlees (waren (>=25 g vet/100 g)	2	2	86	66

[1] overigen = bijdrage van overige, niet gespecificeerde productgroepen

Project : basis rapportage VCP (SAS)
Weergave: Ongewogen, vast aantal van 2 dagen, exclusief nulgebruik per combinatie
Methode : Procedure TBABS101
Tabel : Absolute bijdrage van voedingsmiddelen aan de inname van voedingsstoffen
Groep : mannen , 19-22 jaar, 130 personen

Voedingsstof/productgroep	gemiddelde	standaard afwijking	gebruikers aantal	[%]
margarine en roomboter	7	7	88	68
halvarine	4	3	68	52
olie, bak- en braadvet, frituurvet	4	4	77	59
hartige sauzen met vet	3	3	73	56
hartige sauzen zonder vet	0	0	6	5
noten en zaden	4	3	18	14
droge snacks (chips, zoutjes etc)	3	2	50	38
overige hartige snacks	2	2	54	42
vruchtensappen / -siropen	0	0	1	1
Dag totaal	22	9	130	100
linolzuur [g]				
Overigen	5	4	130	100
melk (producten) >= 3 g vet/100 g	0	0	80	62
melk (producten) 1,5-<3 g vet/100 g	0	0	96	74
melk (producten) <1,5 g vet/100 g	0	0	50	38
kaas <= 25 g vet/100 g	0	0	12	9
kaas > 25 g vet/100 g	0	0	84	65
vlees(waren) en gevogelte <15 g vet/100	1	1	96	74
vlees(waren) en gevogelte 15-<25g vet/10	1	1	69	53
vlees (waren (>=25 g vet/100 g)	2	2	85	65
margarine en roomboter	6	7	88	68
halvarine	4	3	68	52
olie, bak- en braadvet, frituurvet	4	4	77	59
hartige sauzen met vet	2	2	73	56
hartige sauzen zonder vet	0	0	6	5
noten en zaden	4	3	18	14
droge snacks (chips, zoutjes etc)	2	2	50	38
overige hartige snacks	2	1	54	42
vruchtensappen / -siropen	0	0	1	1
Dag totaal	19	9	130	100
cholesterol [mg]				
Overigen	84	98	130	100
melk (producten) >= 3 g vet/100 g	23	41	78	60
melk (producten) 1,5-<3 g vet/100 g	18	13	96	74
melk (producten) <1,5 g vet/100 g	1	2	50	38
kaas <= 25 g vet/100 g	17	13	12	9
kaas > 25 g vet/100 g	40	28	84	65
vlees(waren) en gevogelte <15 g vet/100	42	38	93	72
vlees(waren) en gevogelte 15-<25g vet/10	44	29	76	58
vlees (waren (>=25 g vet/100 g)	36	37	86	66
margarine en roomboter	8	30	88	68
halvarine	2	6	68	52
olie, bak- en braadvet, frituurvet	1	4	59	45
hartige sauzen met vet	4	3	64	49
noten en zaden	1	1	6	5
droge snacks (chips, zoutjes etc)	2	4	44	34
overige hartige snacks	28	21	54	42
Dag totaal	240	125	130	100
koolhydraten totaal [g]				
Overigen	236	81	130	100
melk (producten) >= 3 g vet/100 g	10	10	81	62
melk (producten) 1,5-<3 g vet/100 g	27	20	96	74
melk (producten) <1,5 g vet/100 g	18	16	59	45
kaas <= 25 g vet/100 g	0	0	5	4
kaas > 25 g vet/100 g	0	0	9	7
vlees(waren) en gevogelte <15 g vet/100	0	1	64	49
vlees(waren) en gevogelte 15-<25g vet/10	2	2	43	33

[1] overigen = bijdrage van overige, niet gespecificeerde productgroepen

Project : basis rapportage VCP (SAS)
Weergave: Ongewogen, vast aantal van 2 dagen, exclusief nulgebruik per combinatie
Methode : Procedure TBABS101
Tabel : Absolute bijdrage van voedingsmiddelen aan de inname van voedingsstoffen
Groep : mannen , 19-22 jaar, 130 personen

Voedingsstof/productgroep	gemiddelde	standaard afwijking	gebruikers aantal	[%]
vlees (waren (>=25 g vet/100 g)	1	1	82	63
margarine en roomboter	0	0	88	68
halvarine	0	1	63	48
olie, bak- en braadvet, frituurvet	0	0	62	48
hartige sauzen met vet	4	6	73	56
hartige sauzen zonder vet	4	4	43	33
noten en zaden	7	8	18	14
droge snacks (chips, zoutjes etc)	19	14	50	38
overige hartige snacks	11	8	54	42
vruchtensappen / -siropen	13	10	45	35
frisdranken/limonades	48	41	100	77
light frisdranken/limonades en bronwater	1	0	9	7
koffie	1	0	80	62
Dag totaal	330	96	130	100
mono- en disacchariden [g]				
Overigen	85	43	130	100
melk (producten) >= 3 g vet/100 g	9	9	81	62
melk (producten) 1,5-<3 g vet/100 g	25	19	96	74
melk (producten) <1,5 g vet/100 g	17	15	59	45
kaas <= 25 g vet/100 g	0	0	5	4
kaas > 25 g vet/100 g	0	0	9	7
vlees(waren) en gevogelte <15 g vet/100	0	0	57	44
vlees(waren) en gevogelte 15-<25g vet/10	0	0	8	6
vlees (waren (>=25 g vet/100 g)	0	0	56	43
margarine en roomboter	0	0	88	68
halvarine	0	0	63	48
olie, bak- en braadvet, frituurvet	0	0	53	41
hartige sauzen met vet	2	4	73	56
hartige sauzen zonder vet	4	4	43	33
noten en zaden	1	1	16	12
droge snacks (chips, zoutjes etc)	0	1	44	34
overige hartige snacks	2	2	43	33
vruchtensappen / -siropen	13	10	45	35
frisdranken/limonades	48	41	100	77
light frisdranken/limonades en bronwater	1	0	9	7
koffie	1	0	80	62
Dag totaal	163	62	130	100
polysacchariden [g]				
Overigen	151	53	130	100
melk (producten) >= 3 g vet/100 g	2	1	28	22
melk (producten) 1,5-<3 g vet/100 g	4	2	49	38
melk (producten) <1,5 g vet/100 g	2	1	17	13
vlees(waren) en gevogelte <15 g vet/100	0	1	23	18
vlees(waren) en gevogelte 15-<25g vet/10	3	2	40	31
vlees (waren (>=25 g vet/100 g)	1	1	74	57
margarine en roomboter	0	0	11	8
halvarine	0	1	62	48
olie, bak- en braadvet, frituurvet	0	0	13	10
hartige sauzen met vet	2	2	70	54
hartige sauzen zonder vet	0	0	31	24
noten en zaden	6	8	18	14
droge snacks (chips, zoutjes etc)	18	14	50	38
overige hartige snacks	9	8	54	42
frisdranken/limonades	27	0	1	1
Dag totaal	168	56	130	100

[1] overigen = bijdrage van overige, niet gespecificeerde productgroepen

Project : basis rapportage VCP (SAS)
Weergave: Ongewogen, vast aantal van 2 dagen, exclusief nulgebruik per combinatie
Methode : Procedure TBABS101
Tabel : Absolute bijdrage van voedingsmiddelen aan de inname van voedingsstoffen
Groep : mannen , 19-22 jaar, 130 personen

Voedingsstof/productgroep	gemiddelde	standaard afwijking	gebruikers aantal	[%]
voedingsvezel [g]				
Overigen	22	10	130	100
melk (producten) >= 3 g vet/100 g	0	0	6	5
melk (producten) 1,5-<3 g vet/100 g	1	2	35	27
melk (producten) <1,5 g vet/100 g	1	1	16	12
vlees(waren) en gevogelte <15 g vet/100	0	0	7	5
vlees (waren (>=25 g vet/100 g)	0	0	1	1
halvarine	0	0	1	1
hartige sauzen met vet	0	1	46	35
hartige sauzen zonder vet	0	0	43	33
noten en zaden	2	1	18	14
droge snacks (chips, zoutjes etc)	2	2	50	38
overige hartige snacks	0	0	29	22
vruchtensappen / -siropen	0	0	39	30
frisdranken/limonades	0	0	3	2
koffie	1	1	80	62
Dag totaal	24	10	130	100
water [g]				
Overigen	896	671	130	100
melk (producten) >= 3 g vet/100 g	100	161	81	62
melk (producten) 1,5-<3 g vet/100 g	345	281	96	74
melk (producten) <1,5 g vet/100 g	170	148	59	45
kaas <= 25 g vet/100 g	12	10	12	9
kaas > 25 g vet/100 g	16	11	84	65
vlees(waren) en gevogelte <15 g vet/100	61	39	102	78
vlees(waren) en gevogelte 15-<25g vet/10	45	27	79	61
vlees (waren (>=25 g vet/100 g)	26	24	86	66
margarine en roomboter	5	4	88	68
halvarine	17	15	68	52
olie, bak- en braadvet, frituurvet	0	0	53	41
hartige sauzen met vet	27	36	73	56
hartige sauzen zonder vet	10	8	43	33
noten en zaden	1	1	18	14
droge snacks (chips, zoutjes etc)	1	1	50	38
overige hartige snacks	35	22	54	42
vruchtensappen / -siropen	131	95	45	35
frisdranken/limonades	415	363	100	77
light frisdranken/limonades en bronwater	486	450	16	12
koffie	448	304	80	62
thee	342	274	72	55
Dag totaal	2329	830	130	100
alcohol [g]				
Overigen	34	32	55	42
hartige sauzen met vet	0	0	12	9
frisdranken/limonades	1	0	1	1
Dag totaal	30	32	63	48
calcium [mg]				
Overigen	253	119	130	100
melk (producten) >= 3 g vet/100 g	161	216	81	62
melk (producten) 1,5-<3 g vet/100 g	469	385	96	74
melk (producten) <1,5 g vet/100 g	234	205	59	45
kaas <= 25 g vet/100 g	217	218	12	9
kaas > 25 g vet/100 g	314	217	84	65
vlees(waren) en gevogelte <15 g vet/100	6	6	98	75
vlees(waren) en gevogelte 15-<25g vet/10	8	6	76	58
vlees (waren (>=25 g vet/100 g)	8	8	86	66
margarine en roomboter	3	3	88	68

[1] overigen = bijdrage van overige, niet gespecificeerde productgroepen

Project : basis rapportage VCP (SAS)
Weergave: Ongewogen, vast aantal van 2 dagen, exclusief nulgebruik per combinatie
Methode : Procedure TBABS101
Tabel : Absolute bijdrage van voedingsmiddelen aan de inname van voedingsstoffen
Groep : mannen , 19-22 jaar, 130 personen

Voedingsstof/productgroep	gemiddelde	standaard afwijking	gebruikers aantal	[%]
halvarine	7	25	63	48
olie, bak- en braadvet, frituurvet	2	4	66	51
hartige sauzen met vet	6	9	70	54
hartige sauzen zonder vet	2	1	26	20
noten en zaden	15	9	18	14
droge snacks (chips, zoutjes etc)	11	10	50	38
overige hartige snacks	32	27	53	41
vruchtensappen / -siropen	20	15	45	35
frisdranken/limonades	19	18	97	75
light frisdranken/limonades en bronwater	11	14	16	12
koffie	14	10	80	62
thee	18	14	72	55
Dag totaal	1114	542	130	100
fosfor [mg]				
Overigen	836	373	130	100
melk (producten) >= 3 g vet/100 g	122	162	81	62
melk (producten) 1,5-<3 g vet/100 g	362	295	96	74
melk (producten) <1,5 g vet/100 g	188	156	59	45
kaas <= 25 g vet/100 g	168	165	12	9
kaas > 25 g vet/100 g	209	142	84	65
vlees(waren) en gevogelte <15 g vet/100	192	120	102	78
vlees(waren) en gevogelte 15-<25g vet/10	114	69	79	61
vlees (waren (>=25 g vet/100 g)	95	89	86	66
margarine en roomboter	5	5	88	68
halvarine	5	4	63	48
olie, bak- en braadvet, frituurvet	2	2	46	35
hartige sauzen met vet	16	29	70	54
hartige sauzen zonder vet	4	3	26	20
noten en zaden	120	82	16	12
droge snacks (chips, zoutjes etc)	50	42	50	38
overige hartige snacks	94	72	53	41
vruchtensappen / -siropen	19	16	45	35
frisdranken/limonades	60	68	97	75
light frisdranken/limonades en bronwater	61	70	13	10
koffie	1	0	80	62
thee	6	5	72	55
Dag totaal	1847	627	130	100
ijzer [mg]				
Overigen	7.9	3.5	130	100
melk (producten) >= 3 g vet/100 g	0.1	0.1	79	61
melk (producten) 1,5-<3 g vet/100 g	0.3	0.4	96	74
melk (producten) <1,5 g vet/100 g	0.2	0.2	51	39
kaas <= 25 g vet/100 g	0.0	0.0	12	9
kaas > 25 g vet/100 g	0.1	0.0	84	65
vlees(waren) en gevogelte <15 g vet/100	1.0	0.9	102	78
vlees(waren) en gevogelte 15-<25g vet/10	1.3	0.8	79	61
vlees (waren (>=25 g vet/100 g)	1.0	0.9	86	66
margarine en roomboter	0.0	0.0	65	50
halvarine	0.0	0.0	7	5
olie, bak- en braadvet, frituurvet	0.0	0.0	69	53
hartige sauzen met vet	0.3	1.0	70	54
hartige sauzen zonder vet	0.5	0.3	9	7
noten en zaden	0.5	0.4	14	11
droge snacks (chips, zoutjes etc)	0.8	0.6	50	38
overige hartige snacks	1.0	0.7	53	41
vruchtensappen / -siropen	0.5	1.8	45	35
frisdranken/limonades	0.1	0.1	56	43
light frisdranken/limonades en bronwater	1.3	1.2	7	5
koffie	0.7	0.5	80	62

[1] overigen = bijdrage van overige, niet gespecificeerde productgroepen

Project : basis rapportage VCP (SAS)
Weergave: Ongewogen, vast aantal van 2 dagen, exclusief nulgebruik per combinatie
Methode : Procedure TBABS101
Tabel : Absolute bijdrage van voedingsmiddelen aan de inname van voedingsstoffen
Groep : mannen , 19-22 jaar, 130 personen

Voedingsstof/productgroep	gemiddelde	standaard afwijking	gebruikers aantal	[%]
thee	0.1	0.1	72	55
Dag totaal	12.2	4.4	130	100
haem ijzer [mg]				
Overigen	0.7	0.6	51	39
melk (producten) <1,5 g vet/100 g	0.1	0.0	8	6
vlees(waren) en gevogelte <15 g vet/100	1.0	0.9	102	78
vlees(waren) en gevogelte 15-<25g vet/10	1.3	0.8	79	61
vlees (waren (>=25 g vet/100 g)	0.8	0.8	86	66
margarine en roomboter	0.0	0.0	12	9
olie, bak- en braadvet, frituurvet	0.0	0.0	57	44
hartige sauzen met vet	0.0	0.0	4	3
droge snacks (chips, zoutjes etc)	0.5	0.3	4	3
overige hartige snacks	0.8	0.7	49	38
Dag totaal	2.7	1.5	130	100
non-haem ijzer [mg]				
Overigen	7.6	3.4	130	100
melk (producten) >= 3 g vet/100 g	0.1	0.1	79	61
melk (producten) 1,5-<3 g vet/100 g	0.3	0.4	96	74
melk (producten) <1,5 g vet/100 g	0.2	0.2	46	35
kaas <= 25 g vet/100 g	0.0	0.0	12	9
kaas > 25 g vet/100 g	0.1	0.0	84	65
vlees(waren) en gevogelte <15 g vet/100	0.2	0.5	8	6
vlees (waren (>=25 g vet/100 g)	0.4	0.4	30	23
margarine en roomboter	0.0	0.0	61	47
halvarine	0.0	0.0	7	5
olie, bak- en braadvet, frituurvet	0.0	0.0	23	18
hartige sauzen met vet	0.3	1.0	70	54
hartige sauzen zonder vet	0.5	0.3	9	7
noten en zaden	0.5	0.4	14	11
droge snacks (chips, zoutjes etc)	0.7	0.6	48	37
overige hartige snacks	0.3	0.3	41	32
vruchtensappen / -siropen	0.5	1.8	45	35
frisdranken/limonades	0.1	0.1	56	43
light frisdranken/limonades en bronwater	1.3	1.2	7	5
koffie	0.7	0.5	80	62
thee	0.1	0.1	72	55
Dag totaal	9.4	3.9	130	100
natrium [mg]				
Overigen	1768	800	130	100
melk (producten) >= 3 g vet/100 g	72	92	81	62
melk (producten) 1,5-<3 g vet/100 g	189	151	96	74
melk (producten) <1,5 g vet/100 g	86	75	57	44
kaas <= 25 g vet/100 g	242	226	12	9
kaas > 25 g vet/100 g	320	218	84	65
vlees(waren) en gevogelte <15 g vet/100	276	239	102	78
vlees(waren) en gevogelte 15-<25g vet/10	213	206	79	61
vlees (waren (>=25 g vet/100 g)	429	351	86	66
margarine en roomboter	64	63	88	68
halvarine	52	51	63	48
olie, bak- en braadvet, frituurvet	51	42	53	41
hartige sauzen met vet	203	232	73	56
hartige sauzen zonder vet	240	175	43	33
noten en zaden	171	212	18	14
droge snacks (chips, zoutjes etc)	196	162	49	38
overige hartige snacks	512	366	54	42
vruchtensappen / -siropen	11	39	45	35
frisdranken/limonades	17	16	100	77

[1] overigen = bijdrage van overige, niet gespecificeerde productgroepen

Project : basis rapportage VCP (SAS)
Weergave: Ongewogen, vast aantal van 2 dagen, exclusief nulgebruik per combinatie
Methode : Procedure TBABS101
Tabel : Absolute bijdrage van voedingsmiddelen aan de inname van voedingsstoffen
Groep : mannen , 19-22 jaar, 130 personen

Voedingsstof/productgroep	gemiddelde	standaard afwijking	gebruikers aantal	[%]
light frisdranken/limonades en bronwater	47	60	16	12
koffie	6	4	80	62
thee	5	4	72	55
Dag totaal	3472	1188	130	100
kalium [mg]				
Overigen	2185	919	130	100
melk (producten) >= 3 g vet/100 g	211	281	81	62
melk (producten) 1,5-<3 g vet/100 g	609	494	96	74
melk (producten) <1,5 g vet/100 g	333	253	53	41
kaas <= 25 g vet/100 g	18	14	12	9
kaas > 25 g vet/100 g	33	24	84	65
vlees(waren) en gevogelte <15 g vet/100	304	193	101	78
vlees(waren) en gevogelte 15-<25g vet/10	225	136	79	61
vlees (waren (>=25 g vet/100 g)	114	127	86	66
margarine en roomboter	6	7	88	68
halvarine	1	1	63	48
olie, bak- en braadvet, frituurvet	12	25	69	53
hartige sauzen met vet	58	203	70	54
hartige sauzen zonder vet	44	34	29	22
noten en zaden	148	106	18	14
droge snacks (chips, zoutjes etc)	318	303	50	38
overige hartige snacks	130	95	54	42
vruchtensappen / -siropen	240	184	45	35
frisdranken/limonades	17	38	100	77
light frisdranken/limonades en bronwater	1	1	16	12
koffie	345	234	80	62
thee	28	23	72	55
Dag totaal	3947	1300	130	100
magnesium [mg]				
Overigen	217	101	130	100
melk (producten) >= 3 g vet/100 g	17	21	77	59
melk (producten) 1,5-<3 g vet/100 g	48	38	96	74
melk (producten) <1,5 g vet/100 g	24	21	59	45
kaas <= 25 g vet/100 g	7	6	11	8
kaas > 25 g vet/100 g	13	8	82	63
vlees(waren) en gevogelte <15 g vet/100	21	14	100	77
vlees(waren) en gevogelte 15-<25g vet/10	16	10	79	61
vlees (waren (>=25 g vet/100 g)	8	7	86	66
margarine en roomboter	0	0	88	68
halvarine	0	0	7	5
olie, bak- en braadvet, frituurvet	0	0	54	42
hartige sauzen met vet	7	17	70	54
hartige sauzen zonder vet	2	2	29	22
noten en zaden	58	40	18	14
droge snacks (chips, zoutjes etc)	19	17	48	37
overige hartige snacks	14	12	53	41
vruchtensappen / -siropen	13	10	45	35
frisdranken/limonades	2	5	100	77
light frisdranken/limonades en bronwater	1	1	16	12
koffie	28	19	80	62
thee	4	3	72	55
Dag totaal	365	132	130	100
zink [mg]				
Overigen	4.3	2.1	130	100
melk (producten) >= 3 g vet/100 g	0.5	0.7	76	58
melk (producten) 1,5-<3 g vet/100 g	1.6	1.3	96	74
melk (producten) <1,5 g vet/100 g	0.7	0.7	57	44

[1] overigen = bijdrage van overige, niet gespecificeerde productgroepen

Project : basis rapportage VCP (SAS)
Weergave: Ongewogen, vast aantal van 2 dagen, exclusief nulgebruik per combinatie
Methode : Procedure TBABS101
Tabel : Absolute bijdrage van voedingsmiddelen aan de inname van voedingsstoffen
Groep : mannen , 19-22 jaar, 130 personen

Voedingsstof/productgroep	gemiddelde	standaard afwijking	gebruikers aantal	[%]
kaas <= 25 g vet/100 g	0.9	0.9	11	8
kaas > 25 g vet/100 g	1.4	1.0	82	63
vlees(waren) en gevogelte <15 g vet/100	2.0	1.6	100	77
vlees(waren) en gevogelte 15-<25g vet/10	2.2	1.5	79	61
vlees (waren (>=25 g vet/100 g)	1.0	0.9	86	66
margarine en roomboter	0.0	0.0	88	68
halvarine	0.0	0.0	7	5
olie, bak- en braadvet, frituurvet	0.0	0.0	53	41
hartige sauzen met vet	0.1	0.4	70	54
hartige sauzen zonder vet	0.1	0.1	26	20
noten en zaden	0.7	0.5	18	14
droge snacks (chips, zoutjes etc)	0.4	0.4	48	37
overige hartige snacks	0.7	0.6	53	41
vruchtensappen / -siropen	0.0	0.0	45	35
frisdranken/limonades	0.0	0.0	75	58
light frisdranken/limonades en bronwater	0.0	0.0	8	6
koffie	0.0	0.0	80	62
thee	0.0	0.0	72	55
Dag totaal	11.4	3.9	130	100
selenium [µg]				
Overigen	22	15	130	100
melk (producten) >= 3 g vet/100 g	2	2	75	58
melk (producten) 1,5-<3 g vet/100 g	4	3	96	74
melk (producten) <1,5 g vet/100 g	3	2	50	38
kaas <= 25 g vet/100 g	2	2	11	8
kaas > 25 g vet/100 g	4	3	81	62
vlees(waren) en gevogelte <15 g vet/100	10	8	96	74
vlees(waren) en gevogelte 15-<25g vet/10	7	5	76	58
vlees (waren (>=25 g vet/100 g)	6	6	86	66
margarine en roomboter	0	1	88	68
halvarine	0	0	63	48
olie, bak- en braadvet, frituurvet	1	1	59	45
hartige sauzen met vet	1	1	56	43
hartige sauzen zonder vet	0	0	23	18
noten en zaden	5	5	16	12
droge snacks (chips, zoutjes etc)	0	0	43	33
overige hartige snacks	5	4	53	41
vruchtensappen / -siropen	0	0	8	6
frisdranken/limonades	0	0	17	13
koffie	0	0	80	62
Dag totaal	50	20	130	100
koper [mg]				
Overigen	0.89	0.40	130	100
melk (producten) >= 3 g vet/100 g	0.02	0.04	75	58
melk (producten) 1,5-<3 g vet/100 g	0.07	0.10	96	74
melk (producten) <1,5 g vet/100 g	0.03	0.04	50	38
kaas <= 25 g vet/100 g	0.02	0.02	11	8
kaas > 25 g vet/100 g	0.02	0.01	81	62
vlees(waren) en gevogelte <15 g vet/100	0.05	0.05	96	74
vlees(waren) en gevogelte 15-<25g vet/10	0.04	0.03	76	58
vlees (waren (>=25 g vet/100 g)	0.08	0.11	86	66
margarine en roomboter	0.00	0.00	88	68
halvarine	0.01	0.00	63	48
olie, bak- en braadvet, frituurvet	0.00	0.00	65	50
hartige sauzen met vet	0.04	0.13	56	43
hartige sauzen zonder vet	0.01	0.01	26	20
noten en zaden	0.22	0.13	16	12
droge snacks (chips, zoutjes etc)	0.07	0.06	47	36
overige hartige snacks	0.05	0.04	53	41

[1] overigen = bijdrage van overige, niet gespecificeerde productgroepen

Project : basis rapportage VCP (SAS)
Weergave: Ongewogen, vast aantal van 2 dagen, exclusief nulgebruik per combinatie
Methode : Procedure TBABS101
Tabel : Absolute bijdrage van voedingsmiddelen aan de inname van voedingsstoffen
Groep : mannen , 19-22 jaar, 130 personen

Voedingsstof/productgroep	gemiddelde	standaard afwijking	gebruikers aantal	[%]
vruchtensappen / -siropen	0.03	0.02	45	35
frisdranken/limonades	0.04	0.03	83	64
light frisdranken/limonades en bronwater	0.03	0.03	13	10
koffie	0.04	0.02	80	62
thee	0.03	0.03	72	55
Dag totaal	1.28	0.47	130	100
retinol equivalenten [µg]				
Overigen	248	289	130	100
melk (producten) >= 3 g vet/100 g	58	85	77	59
melk (producten) 1,5-<3 g vet/100 g	63	47	96	74
melk (producten) <1,5 g vet/100 g	10	20	48	37
kaas <= 25 g vet/100 g	53	45	12	9
kaas > 25 g vet/100 g	112	77	84	65
vlees(waren) en gevogelte <15 g vet/100	38	281	71	55
vlees(waren) en gevogelte 15-<25g vet/10	11	6	61	47
vlees (waren (>=25 g vet/100 g)	457	963	79	61
margarine en roomboter	186	184	88	68
halvarine	191	158	68	52
olie, bak- en braadvet, frituurvet	98	64	53	41
hartige sauzen met vet	18	77	52	40
hartige sauzen zonder vet	18	15	29	22
noten en zaden	2	2	4	3
droge snacks (chips, zoutjes etc)	6	9	40	31
overige hartige snacks	18	22	52	40
vruchtensappen / -siropen	25	16	5	4
Dag totaal	1000	876	130	100
vitamine B1 [mg]				
Overigen	0.72	0.50	130	100
melk (producten) >= 3 g vet/100 g	0.05	0.06	80	62
melk (producten) 1,5-<3 g vet/100 g	0.12	0.10	96	74
melk (producten) <1,5 g vet/100 g	0.07	0.06	50	38
kaas <= 25 g vet/100 g	0.01	0.01	12	9
kaas > 25 g vet/100 g	0.02	0.03	84	65
vlees(waren) en gevogelte <15 g vet/100	0.21	0.20	102	78
vlees(waren) en gevogelte 15-<25g vet/10	0.16	0.13	79	61
vlees (waren (>=25 g vet/100 g)	0.12	0.15	86	66
margarine en roomboter	0.00	0.00	12	9
hartige sauzen met vet	0.19	0.27	49	38
hartige sauzen zonder vet	0.01	0.02	29	22
noten en zaden	0.12	0.11	18	14
droge snacks (chips, zoutjes etc)	0.03	0.03	43	33
overige hartige snacks	0.06	0.06	53	41
vruchtensappen / -siropen	0.07	0.04	38	29
frisdranken/limonades	0.02	0.00	1	1
koffie	0.05	0.03	80	62
Dag totaal	1.40	0.62	130	100
vitamine B2 [mg]				
Overigen	0.61	0.28	130	100
melk (producten) >= 3 g vet/100 g	0.27	0.38	80	62
melk (producten) 1,5-<3 g vet/100 g	0.68	0.55	96	74
melk (producten) <1,5 g vet/100 g	0.40	0.31	53	41
kaas <= 25 g vet/100 g	0.06	0.05	12	9
kaas > 25 g vet/100 g	0.07	0.05	84	65
vlees(waren) en gevogelte <15 g vet/100	0.10	0.10	102	78
vlees(waren) en gevogelte 15-<25g vet/10	0.10	0.06	79	61
vlees (waren (>=25 g vet/100 g)	0.11	0.12	86	66
margarine en roomboter	0.01	0.01	12	9

[1] overigen = bijdrage van overige, niet gespecificeerde productgroepen

Project : basis rapportage VCP (SAS)
Weergave: Ongewogen, vast aantal van 2 dagen, exclusief nulgebruik per combinatie
Methode : Procedure TBABS101
Tabel : Absolute bijdrage van voedingsmiddelen aan de inname van voedingsstoffen
Groep : mannen , 19-22 jaar, 130 personen

Voedingsstof/productgroep	gemiddelde	standaard afwijking	gebruikers aantal	[%]
hartige sauzen met vet	0.01	0.03	59	45
hartige sauzen zonder vet	0.02	0.02	29	22
noten en zaden	0.03	0.02	18	14
droge snacks (chips, zoutjes etc)	0.02	0.01	49	38
overige hartige snacks	0.05	0.04	53	41
vruchtensappen / -siropen	0.02	0.05	38	29
frisdranken/limonades	0.11	0.00	1	1
koffie	0.05	0.03	80	62
thee	0.01	0.01	72	55
Dag totaal	1.78	0.83	130	100
vitamine B6 [mg]				
Overigen	1.35	0.72	130	100
melk (producten) >= 3 g vet/100 g	0.05	0.06	80	62
melk (producten) 1,5-<3 g vet/100 g	0.15	0.13	96	74
melk (producten) <1,5 g vet/100 g	0.08	0.08	50	38
kaas <= 25 g vet/100 g	0.02	0.01	12	9
kaas > 25 g vet/100 g	0.02	0.02	84	65
vlees(waren) en gevogelte <15 g vet/100	0.29	0.24	102	78
vlees(waren) en gevogelte 15-<25g vet/10	0.12	0.09	79	61
vlees (waren (>=25 g vet/100 g)	0.09	0.09	86	66
margarine en roomboter	0.00	0.00	2	2
hartige sauzen met vet	0.05	0.09	25	19
hartige sauzen zonder vet	0.01	0.01	29	22
noten en zaden	0.11	0.07	16	12
droge snacks (chips, zoutjes etc)	0.22	0.21	46	35
overige hartige snacks	0.08	0.09	53	41
vruchtensappen / -siropen	0.05	0.03	43	33
frisdranken/limonades	0.23	0.00	1	1
thee	0.06	0.05	72	55
Dag totaal	2.09	0.81	130	100
vitamine D [µg]				
Overigen	0.9	1.1	123	95
melk (producten) >= 3 g vet/100 g	0.1	0.1	76	58
melk (producten) 1,5-<3 g vet/100 g	0.2	0.1	96	74
melk (producten) <1,5 g vet/100 g	0.0	0.1	45	35
kaas <= 25 g vet/100 g	0.1	0.1	11	8
kaas > 25 g vet/100 g	0.2	0.2	82	63
vlees(waren) en gevogelte <15 g vet/100	0.2	0.2	96	74
vlees(waren) en gevogelte 15-<25g vet/10	0.3	0.2	76	58
vlees (waren (>=25 g vet/100 g)	0.3	0.3	86	66
margarine en roomboter	1.8	1.6	88	68
halvarine	2.1	1.8	68	52
olie, bak- en braadvet, frituurvet	1.2	0.8	53	41
hartige sauzen met vet	0.1	0.1	48	37
droge snacks (chips, zoutjes etc)	0.1	0.1	4	3
overige hartige snacks	0.3	0.2	53	41
Dag totaal	4.7	2.2	130	100
vitamine E [mg]				
Overigen	4.6	3.3	130	100
melk (producten) >= 3 g vet/100 g	0.2	0.3	74	57
melk (producten) 1,5-<3 g vet/100 g	0.2	0.2	96	74
melk (producten) <1,5 g vet/100 g	0.1	0.0	33	25
kaas <= 25 g vet/100 g	0.1	0.1	11	8
kaas > 25 g vet/100 g	0.3	0.2	82	63
vlees(waren) en gevogelte <15 g vet/100	0.3	0.3	82	63
vlees(waren) en gevogelte 15-<25g vet/10	0.2	0.2	76	58
vlees (waren (>=25 g vet/100 g)	0.1	0.1	85	65

[1] overigen = bijdrage van overige, niet gespecificeerde productgroepen

Project : basis rapportage VCP (SAS)
Weergave: Ongewogen, vast aantal van 2 dagen, exclusief nulgebruik per combinatie
Methode : Procedure TBABS101
Tabel : Absolute bijdrage van voedingsmiddelen aan de inname van voedingsstoffen
Groep : mannen , 19-22 jaar, 130 personen

Voedingsstof/productgroep	gemiddelde	standaard afwijking	gebruikers aantal	[%]
margarine en roomboter	5.9	6.5	88	68
halvarine	3.2	2.5	68	52
olie, bak- en braadvet, frituurvet	3.1	3.4	76	58
hartige sauzen met vet	2.1	2.3	55	42
hartige sauzen zonder vet	0.1	0.1	23	18
noten en zaden	1.5	1.0	16	12
droge snacks (chips, zoutjes etc)	1.8	1.6	43	33
overige hartige snacks	1.9	2.1	53	41
vruchtensappen / -siropen	0.5	0.3	40	31
Dag totaal	15.6	7.3	130	100
vitamine C [mg]				
Overigen	48	39	129	99
melk (producten) >= 3 g vet/100 g	2	3	68	52
melk (producten) 1,5-<3 g vet/100 g	7	6	96	74
melk (producten) <1,5 g vet/100 g	4	3	53	41
kaas <= 25 g vet/100 g	0	0	10	8
kaas > 25 g vet/100 g	0	0	82	63
vlees(waren) en gevogelte <15 g vet/100	1	3	56	43
vlees(waren) en gevogelte 15-<25g vet/10	14	10	53	41
vlees (waren (>=25 g vet/100 g)	1	2	40	31
margarine en roomboter	0	0	2	2
hartige sauzen met vet	3	9	27	21
hartige sauzen zonder vet	1	3	26	20
noten en zaden	0	0	2	2
droge snacks (chips, zoutjes etc)	4	4	40	31
overige hartige snacks	1	1	19	15
vruchtensappen / -siropen	38	29	40	31
frisdranken/limonades	7	8	22	17
thee	1	1	72	55
Dag totaal	78	51	130	100

[1] overigen = bijdrage van overige, niet gespecificeerde productgroepen

[1] overigen = bijdrage van overige, niet gespecificeerde productgroepen

Project : basis rapportage VCP (SAS)
Weergave: Ongewogen, vast aantal van 2 dagen, exclusief nulgebruik per combinatie
Methode : Procedure TBABS101
Tabel : Absolute bijdrage van voedingsmiddelen aan de inname van voedingsstoffen
Groep : mannen , 22-50 jaar, 1252 personen

Voedingsstof/productgroep	gemiddelde	standaard afwijking	gebruikers aantal	[%]
energie [kJ]				
melk (producten) >= 3 g vet/100 g	477	464	859	69
melk (producten) 1,5-<3 g vet/100 g	703	527	868	69
melk (producten) <1,5 g vet/100 g	406	369	621	50
kaas <= 25 g vet/100 g	294	268	227	18
kaas > 25 g vet/100 g	652	492	910	73
vlees(waren) en gevogelte <15 g vet/100	579	516	1033	83
vlees(waren) en gevogelte 15-<25g vet/10	732	492	678	54
vlees (waren (>=25 g vet/100 g)	653	577	827	66
margarine en roomboter	633	542	823	66
halvarine	369	244	696	56
olie, bak- en braadvet, frituurvet	481	417	757	60
hartige sauzen met vet	325	255	687	55
hartige sauzen zonder vet	80	96	232	19
noten en zaden	674	615	292	23
droge snacks (chips, zoutjes etc)	721	619	367	29
overige hartige snacks	687	492	450	36
vruchtensappen / -siropen	314	319	374	30
frisdranken/limonades	578	557	654	52
light frisdranken/limonades en bronwater	19	33	144	12
koffie	21	12	1162	93
overigen	6205	1926	1252	100
Dag totaal	11192	2946	1252	100
energie [kcal]				
melk (producten) >= 3 g vet/100 g	114	111	859	69
melk (producten) 1,5-<3 g vet/100 g	167	125	868	69
melk (producten) <1,5 g vet/100 g	96	87	621	50
kaas <= 25 g vet/100 g	71	64	227	18
kaas > 25 g vet/100 g	157	119	910	73
vlees(waren) en gevogelte <15 g vet/100	138	123	1033	83
vlees(waren) en gevogelte 15-<25g vet/10	176	118	678	54
vlees (waren (>=25 g vet/100 g)	158	139	827	66
margarine en roomboter	154	132	823	66
halvarine	90	59	696	56
olie, bak- en braadvet, frituurvet	117	102	757	60
hartige sauzen met vet	79	62	687	55
hartige sauzen zonder vet	19	23	232	19
noten en zaden	162	148	292	23
droge snacks (chips, zoutjes etc)	173	149	367	29
overige hartige snacks	165	118	450	36
vruchtensappen / -siropen	74	75	374	30
frisdranken/limonades	136	131	654	52
light frisdranken/limonades en bronwater	4	8	144	12
koffie	5	3	1162	93
overigen	1472	458	1252	100
Dag totaal	2668	704	1252	100
eiwit totaal [g]				
Overigen	39	14	1252	100
melk (producten) >= 3 g vet/100 g	5	6	859	69
melk (producten) 1,5-<3 g vet/100 g	10	8	868	69
melk (producten) <1,5 g vet/100 g	6	6	619	49
kaas <= 25 g vet/100 g	6	6	227	18
kaas > 25 g vet/100 g	10	8	910	73
vlees(waren) en gevogelte <15 g vet/100	20	17	1033	83
vlees(waren) en gevogelte 15-<25g vet/10	13	9	678	54
vlees (waren (>=25 g vet/100 g)	7	7	827	66
margarine en roomboter	0	0	805	64
halvarine	0	0	666	53
olie, bak- en braadvet, frituurvet	0	0	613	49

[1] overigen = bijdrage van overige, niet gespecificeerde productgroepen

Project : basis rapportage VCP (SAS)
Weergave: Ongewogen, vast aantal van 2 dagen, exclusief nulgebruik per combinatie
Methode : Procedure TBABS101
Tabel : Absolute bijdrage van voedingsmiddelen aan de inname van voedingsstoffen
Groep : mannen , 22-50 jaar, 1252 personen

Voedingsstof/productgroep	gemiddelde	standaard afwijking	gebruikers aantal	[%]
hartige sauzen met vet	1	1	611	49
hartige sauzen zonder vet	0	0	232	19
noten en zaden	6	6	292	23
droge snacks (chips, zoutjes etc)	2	2	367	29
overige hartige snacks	7	6	450	36
vruchtensappen / -siropen	1	1	366	29
frisdranken/limonades	1	1	75	6
Dag totaal	95	28	1252	100
plantaardig eiwit [g]				
Overigen	31	10	1252	100
melk (producten) >= 3 g vet/100 g	1	1	101	8
melk (producten) 1,5-<3 g vet/100 g	0	1	290	23
melk (producten) <1,5 g vet/100 g	0	0	88	7
kaas > 25 g vet/100 g	0	0	2	0
vlees(waren) en gevogelte <15 g vet/100	0	0	109	9
vlees(waren) en gevogelte 15-<25g vet/10	0	0	5	0
vlees (waren (>=25 g vet/100 g)	0	0	18	1
margarine en roomboter	0	0	457	37
halvarine	0	0	666	53
olie, bak- en braadvet, frituurvet	0	0	613	49
hartige sauzen met vet	1	1	508	41
hartige sauzen zonder vet	0	0	232	19
noten en zaden	6	6	292	23
droge snacks (chips, zoutjes etc)	2	2	342	27
overige hartige snacks	2	2	357	29
vruchtensappen / -siropen	1	1	362	29
frisdranken/limonades	1	1	75	6
Dag totaal	35	11	1252	100
dierlijk eiwit [g]				
Overigen	9	10	1164	93
melk (producten) >= 3 g vet/100 g	5	6	859	69
melk (producten) 1,5-<3 g vet/100 g	10	8	868	69
melk (producten) <1,5 g vet/100 g	6	6	618	49
kaas <= 25 g vet/100 g	6	6	226	18
kaas > 25 g vet/100 g	10	8	910	73
vlees(waren) en gevogelte <15 g vet/100	20	17	1033	83
vlees(waren) en gevogelte 15-<25g vet/10	13	9	678	54
vlees (waren (>=25 g vet/100 g)	7	7	827	66
margarine en roomboter	0	0	805	64
halvarine	0	0	657	52
olie, bak- en braadvet, frituurvet	0	0	87	7
hartige sauzen met vet	0	0	382	31
hartige sauzen zonder vet	0	0	31	2
droge snacks (chips, zoutjes etc)	1	2	56	4
overige hartige snacks	5	5	450	36
vruchtensappen / -siropen	3	3	8	1
Dag totaal	61	24	1252	100
vet totaal [g]				
Overigen	29	16	1251	100
melk (producten) >= 3 g vet/100 g	6	7	859	69
melk (producten) 1,5-<3 g vet/100 g	5	4	868	69
melk (producten) <1,5 g vet/100 g	2	3	613	49
kaas <= 25 g vet/100 g	5	5	227	18
kaas > 25 g vet/100 g	13	10	910	73
vlees(waren) en gevogelte <15 g vet/100	6	7	1033	83
vlees(waren) en gevogelte 15-<25g vet/10	13	9	678	54
vlees (waren (>=25 g vet/100 g)	14	13	827	66

[1] overigen = bijdrage van overige, niet gespecificeerde productgroepen

Project : basis rapportage VCP (SAS)
Weergave: Ongewogen, vast aantal van 2 dagen, exclusief nulgebruik per combinatie
Methode : Procedure TBABS101
Tabel : Absolute bijdrage van voedingsmiddelen aan de inname van voedingsstoffen
Groep : mannen , 22-50 jaar, 1252 personen

Voedingsstof/productgroep	gemiddelde	standaard afwijking	gebruikers aantal	[%]
margarine en roomboter	17	15	823	66
halvarine	10	7	696	56
olie, bak- en braadvet, frituurvet	13	11	757	60
hartige sauzen met vet	7	6	687	55
hartige sauzen zonder vet	0	0	58	5
noten en zaden	13	12	292	23
droge snacks (chips, zoutjes etc)	11	10	367	29
overige hartige snacks	11	8	450	36
vruchtensappen / -siropen	0	0	19	2
Dag totaal	109	36	1252	100
verzadigde vetzuren [g]				
Overigen	10	6	1251	100
melk (producten) >= 3 g vet/100 g	4	4	859	69
melk (producten) 1,5-<3 g vet/100 g	3	3	868	69
melk (producten) <1,5 g vet/100 g	2	3	613	49
kaas <= 25 g vet/100 g	3	3	227	18
kaas > 25 g vet/100 g	8	6	910	73
vlees(waren) en gevogelte <15 g vet/100	2	3	1033	83
vlees(waren) en gevogelte 15-<25g vet/10	5	4	678	54
vlees (waren (>=25 g vet/100 g)	5	4	827	66
margarine en roomboter	7	6	823	66
halvarine	3	2	696	56
olie, bak- en braadvet, frituurvet	4	5	757	60
hartige sauzen met vet	1	1	686	55
hartige sauzen zonder vet	0	0	9	1
noten en zaden	2	2	292	23
droge snacks (chips, zoutjes etc)	2	3	367	29
overige hartige snacks	3	3	450	36
vruchtensappen / -siropen	0	0	19	2
Dag totaal	42	15	1252	100
enkelvoudig onverzadigde vetzuren [g]				
Overigen	11	7	1251	100
melk (producten) >= 3 g vet/100 g	2	2	859	69
melk (producten) 1,5-<3 g vet/100 g	1	1	868	69
melk (producten) <1,5 g vet/100 g	0	0	612	49
kaas <= 25 g vet/100 g	2	1	227	18
kaas > 25 g vet/100 g	4	3	910	73
vlees(waren) en gevogelte <15 g vet/100	3	3	1033	83
vlees(waren) en gevogelte 15-<25g vet/10	6	4	678	54
vlees (waren (>=25 g vet/100 g)	6	6	827	66
margarine en roomboter	4	4	823	66
halvarine	2	2	696	56
olie, bak- en braadvet, frituurvet	4	4	757	60
hartige sauzen met vet	3	3	686	55
hartige sauzen zonder vet	0	0	58	5
noten en zaden	6	6	292	23
droge snacks (chips, zoutjes etc)	6	5	367	29
overige hartige snacks	5	4	450	36
vruchtensappen / -siropen	0	0	19	2
Dag totaal	39	14	1252	100
meervoudig onverzadigde vetzuren [g]				
Overigen	6	4	1251	100
melk (producten) >= 3 g vet/100 g	0	0	854	68
melk (producten) 1,5-<3 g vet/100 g	0	0	868	69
melk (producten) <1,5 g vet/100 g	0	0	610	49
kaas <= 25 g vet/100 g	0	0	227	18
kaas > 25 g vet/100 g	0	0	910	73

[1] overigen = bijdrage van overige, niet gespecificeerde productgroepen

Project : basis rapportage VCP (SAS)
Weergave: Ongewogen, vast aantal van 2 dagen, exclusief nulgebruik per combinatie
Methode : Procedure TBABS101
Tabel : Absolute bijdrage van voedingsmiddelen aan de inname van voedingsstoffen
Groep : mannen , 22-50 jaar, 1252 personen

Voedingsstof/productgroep	gemiddelde	standaard afwijking	gebruikers aantal	[%]
vlees(waren) en gevogelte <15 g vet/100	1	1	1033	83
vlees(waren) en gevogelte 15-<25g vet/10	1	1	678	54
vlees (waren (>=25 g vet/100 g)	2	2	827	66
margarine en roomboter	5	6	823	66
halvarine	4	3	688	55
olie, bak- en braadvet, frituurvet	4	4	757	60
hartige sauzen met vet	2	2	687	55
hartige sauzen zonder vet	0	0	31	2
noten en zaden	4	4	292	23
droge snacks (chips, zoutjes etc)	2	2	367	29
overige hartige snacks	2	2	450	36
vruchtensappen / -siropen	0	0	19	2
Dag totaal	21	9	1252	100
linolzuur [g]				
Overigen	5	3	1251	100
melk (producten) >= 3 g vet/100 g	0	0	854	68
melk (producten) 1,5-<3 g vet/100 g	0	0	868	69
melk (producten) <1,5 g vet/100 g	0	0	471	38
kaas <= 25 g vet/100 g	0	0	216	17
kaas > 25 g vet/100 g	0	0	910	73
vlees(waren) en gevogelte <15 g vet/100	1	1	1000	80
vlees(waren) en gevogelte 15-<25g vet/10	1	1	524	42
vlees (waren (>=25 g vet/100 g)	1	2	819	65
margarine en roomboter	5	6	823	66
halvarine	4	3	688	55
olie, bak- en braadvet, frituurvet	4	4	757	60
hartige sauzen met vet	2	2	687	55
hartige sauzen zonder vet	0	0	31	2
noten en zaden	4	4	292	23
droge snacks (chips, zoutjes etc)	2	2	367	29
overige hartige snacks	2	2	450	36
vruchtensappen / -siropen	0	0	19	2
Dag totaal	18	8	1252	100
cholesterol [mg]				
Overigen	101	97	1249	100
melk (producten) >= 3 g vet/100 g	19	24	853	68
melk (producten) 1,5-<3 g vet/100 g	14	10	867	69
melk (producten) <1,5 g vet/100 g	2	2	462	37
kaas <= 25 g vet/100 g	18	16	216	17
kaas > 25 g vet/100 g	41	31	910	73
vlees(waren) en gevogelte <15 g vet/100	40	42	967	77
vlees(waren) en gevogelte 15-<25g vet/10	39	26	645	52
vlees (waren (>=25 g vet/100 g)	32	35	825	66
margarine en roomboter	8	19	823	66
halvarine	1	6	688	55
olie, bak- en braadvet, frituurvet	0	1	525	42
hartige sauzen met vet	4	4	615	49
hartige sauzen zonder vet	1	0	9	1
noten en zaden	1	1	87	7
droge snacks (chips, zoutjes etc)	3	9	292	23
overige hartige snacks	27	25	450	36
vruchtensappen / -siropen	4	0	1	0
Dag totaal	248	124	1252	100
koolhydraten totaal [g]				
Overigen	232	72	1252	100
melk (producten) >= 3 g vet/100 g	9	9	859	69
melk (producten) 1,5-<3 g vet/100 g	20	15	868	69

[1] overigen = bijdrage van overige, niet gespecificeerde productgroepen

Project : basis rapportage VCP (SAS)
Weergave: Ongewogen, vast aantal van 2 dagen, exclusief nulgebruik per combinatie
Methode : Procedure TBABS101
Tabel : Absolute bijdrage van voedingsmiddelen aan de inname van voedingsstoffen
Groep : mannen , 22-50 jaar, 1252 personen

Voedingsstof/productgroep	gemiddelde	standaard afwijking	gebruikers aantal	[%]
melk (producten) <1,5 g vet/100 g	13	14	621	50
kaas <= 25 g vet/100 g	0	1	106	8
kaas > 25 g vet/100 g	0	0	88	7
vlees(waren) en gevogelte <15 g vet/100	1	1	752	60
vlees(waren) en gevogelte 15-<25g vet/10	2	3	359	29
vlees (waren (>=25 g vet/100 g)	1	1	774	62
margarine en roomboter	0	0	823	66
halvarine	0	0	666	53
olie, bak- en braadvet, frituurvet	0	0	508	41
hartige sauzen met vet	4	4	687	55
hartige sauzen zonder vet	4	5	232	19
noten en zaden	5	6	292	23
droge snacks (chips, zoutjes etc)	17	14	367	29
overige hartige snacks	9	9	450	36
vruchtensappen / -siropen	18	18	374	30
frisdranken/limonades	34	33	654	52
light frisdranken/limonades en bronwater	1	2	144	12
koffie	1	1	1162	93
Dag totaal	296	89	1252	100
mono- en disacchariden [g]				
Overigen	88	43	1252	100
melk (producten) >= 3 g vet/100 g	9	8	859	69
melk (producten) 1,5-<3 g vet/100 g	18	14	868	69
melk (producten) <1,5 g vet/100 g	13	14	621	50
kaas <= 25 g vet/100 g	0	1	116	9
kaas > 25 g vet/100 g	0	0	88	7
vlees(waren) en gevogelte <15 g vet/100	0	0	587	47
vlees(waren) en gevogelte 15-<25g vet/10	0	0	99	8
vlees (waren (>=25 g vet/100 g)	0	0	478	38
margarine en roomboter	0	0	823	66
halvarine	0	0	666	53
olie, bak- en braadvet, frituurvet	0	0	426	34
hartige sauzen met vet	2	3	687	55
hartige sauzen zonder vet	4	5	232	19
noten en zaden	1	2	257	21
droge snacks (chips, zoutjes etc)	1	1	329	26
overige hartige snacks	2	2	338	27
vruchtensappen / -siropen	18	18	374	30
frisdranken/limonades	33	33	654	52
light frisdranken/limonades en bronwater	1	2	144	12
koffie	1	1	1162	93
Dag totaal	139	59	1252	100
polysacchariden [g]				
Overigen	144	46	1252	100
melk (producten) >= 3 g vet/100 g	2	2	248	20
melk (producten) 1,5-<3 g vet/100 g	4	3	409	33
melk (producten) <1,5 g vet/100 g	3	3	84	7
vlees(waren) en gevogelte <15 g vet/100	1	1	396	32
vlees(waren) en gevogelte 15-<25g vet/10	3	3	323	26
vlees (waren (>=25 g vet/100 g)	1	1	659	53
margarine en roomboter	0	0	138	11
halvarine	0	0	657	52
olie, bak- en braadvet, frituurvet	0	0	104	8
hartige sauzen met vet	2	2	667	53
hartige sauzen zonder vet	0	1	183	15
noten en zaden	4	6	282	23
droge snacks (chips, zoutjes etc)	16	14	367	29
overige hartige snacks	7	8	450	36
vruchtensappen / -siropen	2	1	4	0

[1] overigen = bijdrage van overige, niet gespecificeerde productgroepen

Project : basis rapportage VCP (SAS)
Weergave: Ongewogen, vast aantal van 2 dagen, exclusief nulgebruik per combinatie
Methode : Procedure TBABS101
Tabel : Absolute bijdrage van voedingsmiddelen aan de inname van voedingsstoffen
Groep : mannen , 22-50 jaar, 1252 personen

Voedingsstof/productgroep	gemiddelde	standaard afwijking	gebruikers aantal	[%]
frisdranken/limonades	15	17	42	3
Dag totaal	157	49	1252	100
voedingsvezel [g]				
Overigen	21	9	1251	100
melk (producten) >= 3 g vet/100 g	0	0	87	7
melk (producten) 1,5-<3 g vet/100 g	1	1	287	23
melk (producten) <1,5 g vet/100 g	1	2	98	8
kaas > 25 g vet/100 g	0	0	2	0
vlees(waren) en gevogelte <15 g vet/100	0	0	93	7
halvarine	0	0	11	1
hartige sauzen met vet	0	1	453	36
hartige sauzen zonder vet	0	0	232	19
noten en zaden	2	2	291	23
droge snacks (chips, zoutjes etc)	2	2	367	29
overige hartige snacks	1	1	231	18
vruchtensappen / -siropen	0	0	338	27
frisdranken/limonades	0	0	18	1
koffie	2	1	1162	93
Dag totaal	24	9	1252	100
water [g]				
Overigen	969	596	1252	100
melk (producten) >= 3 g vet/100 g	87	121	859	69
melk (producten) 1,5-<3 g vet/100 g	255	212	868	69
melk (producten) <1,5 g vet/100 g	139	155	621	50
kaas <= 25 g vet/100 g	12	11	227	18
kaas > 25 g vet/100 g	16	12	910	73
vlees(waren) en gevogelte <15 g vet/100	59	46	1033	83
vlees(waren) en gevogelte 15-<25g vet/10	40	27	678	54
vlees (waren (>=25 g vet/100 g)	23	20	827	66
margarine en roomboter	4	4	823	66
halvarine	16	10	696	56
olie, bak- en braadvet, frituurvet	0	1	426	34
hartige sauzen met vet	26	33	687	55
hartige sauzen zonder vet	13	15	232	19
noten en zaden	1	1	292	23
droge snacks (chips, zoutjes etc)	1	1	367	29
overige hartige snacks	34	25	450	36
vruchtensappen / -siropen	162	158	374	30
frisdranken/limonades	300	293	654	52
light frisdranken/limonades en bronwater	335	303	257	21
koffie	778	431	1162	93
thee	388	352	685	55
Dag totaal	2622	740	1252	100
alcohol [g]				
Overigen	29	25	767	61
melk (producten) >= 3 g vet/100 g	1	0	22	2
hartige sauzen met vet	0	0	81	6
frisdranken/limonades	1	1	42	3
Dag totaal	27	25	822	66
calcium [mg]				
Overigen	265	116	1252	100
melk (producten) >= 3 g vet/100 g	165	187	859	69
melk (producten) 1,5-<3 g vet/100 g	344	289	868	69
melk (producten) <1,5 g vet/100 g	192	208	621	50
kaas <= 25 g vet/100 g	178	196	227	18

[1] overigen = bijdrage van overige, niet gespecificeerde productgroepen

Project : basis rapportage VCP (SAS)
Weergave: Ongewogen, vast aantal van 2 dagen, exclusief nulgebruik per combinatie
Methode : Procedure TBABS101
Tabel : Absolute bijdrage van voedingsmiddelen aan de inname van voedingsstoffen
Groep : mannen , 22-50 jaar, 1252 personen

Voedingsstof/productgroep	gemiddelde	standaard afwijking	gebruikers aantal	[%]
kaas > 25 g vet/100 g	321	244	910	73
vlees(waren) en gevogelte <15 g vet/100	6	6	1009	81
vlees(waren) en gevogelte 15-<25g vet/10	8	6	647	52
vlees (waren (>=25 g vet/100 g)	7	7	823	66
margarine en roomboter	3	3	822	66
halvarine	6	23	650	52
olie, bak- en braadvet, frituurvet	2	5	611	49
hartige sauzen met vet	7	9	666	53
hartige sauzen zonder vet	3	5	133	11
noten en zaden	16	15	292	23
droge snacks (chips, zoutjes etc)	10	20	361	29
overige hartige snacks	27	24	439	35
vruchtensappen / -siropen	23	23	374	30
frisdranken/limonades	14	15	627	50
light frisdranken/limonades en bronwater	13	17	246	20
koffie	25	14	1162	93
thee	20	18	685	55
Dag totaal	1068	464	1252	100
fosfor [mg]				
Overigen	839	296	1252	100
melk (producten) >= 3 g vet/100 g	125	129	859	69
melk (producten) 1,5-<3 g vet/100 g	264	221	868	69
melk (producten) <1,5 g vet/100 g	160	152	621	50
kaas <= 25 g vet/100 g	143	138	212	17
kaas > 25 g vet/100 g	215	163	908	73
vlees(waren) en gevogelte <15 g vet/100	188	149	1031	82
vlees(waren) en gevogelte 15-<25g vet/10	105	70	672	54
vlees (waren (>=25 g vet/100 g)	82	71	823	66
margarine en roomboter	4	4	822	66
halvarine	5	3	650	52
olie, bak- en braadvet, frituurvet	3	4	354	28
hartige sauzen met vet	16	23	666	53
hartige sauzen zonder vet	5	5	133	11
noten en zaden	112	99	260	21
droge snacks (chips, zoutjes etc)	42	41	361	29
overige hartige snacks	84	73	439	35
vruchtensappen / -siropen	22	27	372	30
frisdranken/limonades	42	60	627	50
light frisdranken/limonades en bronwater	38	58	199	16
koffie	1	1	1162	93
thee	7	7	685	55
Dag totaal	1751	514	1252	100
ijzer [mg]				
Overigen	8.3	3.2	1252	100
melk (producten) >= 3 g vet/100 g	0.1	0.1	851	68
melk (producten) 1,5-<3 g vet/100 g	0.2	0.2	868	69
melk (producten) <1,5 g vet/100 g	0.1	0.1	476	38
kaas <= 25 g vet/100 g	0.1	0.1	227	18
kaas > 25 g vet/100 g	0.1	0.1	910	73
vlees(waren) en gevogelte <15 g vet/100	1.2	1.8	1033	83
vlees(waren) en gevogelte 15-<25g vet/10	1.2	0.9	678	54
vlees (waren (>=25 g vet/100 g)	0.8	0.8	827	66
margarine en roomboter	0.0	0.0	608	49
halvarine	0.0	0.0	32	3
olie, bak- en braadvet, frituurvet	0.0	0.0	665	53
hartige sauzen met vet	0.4	0.9	663	53
hartige sauzen zonder vet	0.5	0.6	45	4
noten en zaden	0.6	0.6	250	20
droge snacks (chips, zoutjes etc)	0.7	0.6	361	29

[1] overigen = bijdrage van overige, niet gespecificeerde productgroepen

Project : basis rapportage VCP (SAS)
Weergave: Ongewogen, vast aantal van 2 dagen, exclusief nulgebruik per combinatie
Methode : Procedure TBABS101
Tabel : Absolute bijdrage van voedingsmiddelen aan de inname van voedingsstoffen
Groep : mannen , 22-50 jaar, 1252 personen

Voedingsstof/productgroep	gemiddelde	standaard afwijking	gebruikers aantal	[%]
overige hartige snacks	0.9	0.7	446	36
vruchtensappen / -siropen	0.5	3.7	372	30
frisdranken/limonades	0.1	0.1	377	30
light frisdranken/limonades en bronwater	0.5	0.5	58	5
koffie	1.3	0.7	1162	93
thee	0.1	0.1	685	55
Dag totaal	13.0	4.4	1252	100
haem ijzer [mg]				
Overigen	0.9	1.3	636	51
melk (producten) <1,5 g vet/100 g	0.1	0.1	145	12
vlees(waren) en gevogelte <15 g vet/100	1.1	1.3	1033	83
vlees(waren) en gevogelte 15-<25g vet/10	1.2	0.9	678	54
vlees (waren (>=25 g vet/100 g)	0.7	0.6	827	66
margarine en roomboter	0.0	0.0	189	15
olie, bak- en braadvet, frituurvet	0.0	0.0	492	39
hartige sauzen met vet	0.0	0.0	28	2
droge snacks (chips, zoutjes etc)	0.6	0.4	46	4
overige hartige snacks	0.8	0.6	414	33
Dag totaal	2.8	1.8	1247	100
non-haem ijzer [mg]				
Overigen	7.8	3.0	1252	100
melk (producten) >= 3 g vet/100 g	0.1	0.1	851	68
melk (producten) 1,5-<3 g vet/100 g	0.2	0.2	868	69
melk (producten) <1,5 g vet/100 g	0.1	0.1	386	31
kaas <= 25 g vet/100 g	0.1	0.1	226	18
kaas > 25 g vet/100 g	0.1	0.1	910	73
vlees(waren) en gevogelte <15 g vet/100	0.8	2.0	130	10
vlees(waren) en gevogelte 15-<25g vet/10	0.1	0.0	5	0
vlees (waren (>=25 g vet/100 g)	0.4	0.3	273	22
margarine en roomboter	0.0	0.0	528	42
halvarine	0.0	0.0	32	3
olie, bak- en braadvet, frituurvet	0.0	0.0	236	19
hartige sauzen met vet	0.4	0.9	663	53
hartige sauzen zonder vet	0.5	0.6	45	4
noten en zaden	0.6	0.6	250	20
droge snacks (chips, zoutjes etc)	0.6	0.6	334	27
overige hartige snacks	0.2	0.3	334	27
vruchtensappen / -siropen	0.5	3.7	370	30
frisdranken/limonades	0.1	0.1	377	30
light frisdranken/limonades en bronwater	0.5	0.5	58	5
koffie	1.3	0.7	1162	93
thee	0.1	0.1	685	55
Dag totaal	10.2	3.8	1252	100
natrium [mg]				
Overigen	1855	963	1252	100
melk (producten) >= 3 g vet/100 g	70	74	859	69
melk (producten) 1,5-<3 g vet/100 g	141	115	868	69
melk (producten) <1,5 g vet/100 g	68	72	601	48
kaas <= 25 g vet/100 g	219	200	227	18
kaas > 25 g vet/100 g	334	255	910	73
vlees(waren) en gevogelte <15 g vet/100	332	356	1027	82
vlees(waren) en gevogelte 15-<25g vet/10	225	249	670	54
vlees (waren (>=25 g vet/100 g)	374	340	820	65
margarine en roomboter	49	52	823	66
halvarine	48	36	666	53
olie, bak- en braadvet, frituurvet	54	62	426	34
hartige sauzen met vet	189	192	687	55

[1] overigen = bijdrage van overige, niet gespecificeerde productgroepen

Project : basis rapportage VCP (SAS)
Weergave: Ongewogen, vast aantal van 2 dagen, exclusief nulgebruik per combinatie
Methode : Procedure TBABS101
Tabel : Absolute bijdrage van voedingsmiddelen aan de inname van voedingsstoffen
Groep : mannen , 22-50 jaar, 1252 personen

Voedingsstof/productgroep	gemiddelde	standaard afwijking	gebruikers aantal	[%]
hartige sauzen zonder vet	250	252	232	19
noten en zaden	96	163	291	23
droge snacks (chips, zoutjes etc)	189	172	361	29
overige hartige snacks	451	334	450	36
vruchtensappen / -siropen	22	86	374	30
frisdranken/limonades	13	13	654	52
light frisdranken/limonades en bronwater	28	39	256	20
koffie	11	6	1162	93
thee	6	6	685	55
Dag totaal	3451	1267	1252	100
kalium [mg]				
Overigen	2136	779	1252	100
melk (producten) >= 3 g vet/100 g	219	241	859	69
melk (producten) 1,5-<3 g vet/100 g	440	365	868	69
melk (producten) <1,5 g vet/100 g	307	255	485	39
kaas <= 25 g vet/100 g	22	20	227	18
kaas > 25 g vet/100 g	36	31	910	73
vlees(waren) en gevogelte <15 g vet/100	293	235	1027	82
vlees(waren) en gevogelte 15-<25g vet/10	203	136	674	54
vlees (waren (>=25 g vet/100 g)	105	108	826	66
margarine en roomboter	5	6	822	66
halvarine	1	0	650	52
olie, bak- en braadvet, frituurvet	13	34	664	53
hartige sauzen met vet	69	189	666	53
hartige sauzen zonder vet	47	61	147	12
noten en zaden	160	151	291	23
droge snacks (chips, zoutjes etc)	254	269	367	29
overige hartige snacks	120	100	450	36
vruchtensappen / -siropen	273	250	374	30
frisdranken/limonades	20	54	654	52
light frisdranken/limonades en bronwater	15	56	255	20
koffie	599	332	1162	93
thee	32	29	685	55
Dag totaal	4036	1084	1252	100
magnesium [mg]				
Overigen	217	81	1252	100
melk (producten) >= 3 g vet/100 g	17	19	824	66
melk (producten) 1,5-<3 g vet/100 g	35	28	868	69
melk (producten) <1,5 g vet/100 g	19	20	614	49
kaas <= 25 g vet/100 g	6	6	207	17
kaas > 25 g vet/100 g	13	10	895	71
vlees(waren) en gevogelte <15 g vet/100	21	18	1027	82
vlees(waren) en gevogelte 15-<25g vet/10	15	10	672	54
vlees (waren (>=25 g vet/100 g)	7	7	821	66
margarine en roomboter	0	0	822	66
halvarine	0	0	32	3
olie, bak- en braadvet, frituurvet	0	0	383	31
hartige sauzen met vet	7	14	664	53
hartige sauzen zonder vet	2	2	156	12
noten en zaden	53	46	291	23
droge snacks (chips, zoutjes etc)	16	15	334	27
overige hartige snacks	13	14	438	35
vruchtensappen / -siropen	15	14	368	29
frisdranken/limonades	3	9	653	52
light frisdranken/limonades en bronwater	2	2	233	19
koffie	48	27	1162	93
thee	4	4	685	55
Dag totaal	381	108	1252	100

[1] overigen = bijdrage van overige, niet gespecificeerde productgroepen

Project : basis rapportage VCP (SAS)
Weergave: Ongewogen, vast aantal van 2 dagen, exclusief nulgebruik per combinatie
Methode : Procedure TBABS101
Tabel : Absolute bijdrage van voedingsmiddelen aan de inname van voedingsstoffen
Groep : mannen , 22-50 jaar, 1252 personen

Voedingsstof/productgroep	gemiddelde	standaard afwijking	gebruikers aantal	[%]
zink [mg]				
Overigen	4.4	1.8	1252	100
melk (producten) >= 3 g vet/100 g	0.6	0.6	827	66
melk (producten) 1,5-<3 g vet/100 g	1.1	1.0	834	67
melk (producten) <1,5 g vet/100 g	0.6	0.6	594	47
kaas <= 25 g vet/100 g	0.7	0.7	203	16
kaas > 25 g vet/100 g	1.5	1.1	894	71
vlees(waren) en gevogelte <15 g vet/100	2.2	2.3	1021	82
vlees(waren) en gevogelte 15-<25g vet/10	2.1	1.6	672	54
vlees (waren (>=25 g vet/100 g)	0.9	0.8	821	66
margarine en roomboter	0.0	0.0	816	65
halvarine	0.0	0.0	32	3
olie, bak- en braadvet, frituurvet	0.0	0.0	432	35
hartige sauzen met vet	0.2	0.3	664	53
hartige sauzen zonder vet	0.1	0.1	133	11
noten en zaden	0.8	0.7	291	23
droge snacks (chips, zoutjes etc)	0.4	0.3	334	27
overige hartige snacks	0.7	0.6	438	35
vruchtensappen / -siropen	0.1	0.1	365	29
frisdranken/limonades	0.0	0.0	442	35
light frisdranken/limonades en bronwater	0.0	0.0	161	13
koffie	0.1	0.0	1162	93
thee	0.0	0.0	685	55
Dag totaal	11.2	3.7	1252	100
selenium [µg]				
Overigen	24	17	1252	100
melk (producten) >= 3 g vet/100 g	2	2	807	64
melk (producten) 1,5-<3 g vet/100 g	3	2	831	66
melk (producten) <1,5 g vet/100 g	3	2	438	35
kaas <= 25 g vet/100 g	2	2	189	15
kaas > 25 g vet/100 g	4	3	882	70
vlees(waren) en gevogelte <15 g vet/100	10	9	995	79
vlees(waren) en gevogelte 15-<25g vet/10	6	5	647	52
vlees (waren (>=25 g vet/100 g)	5	5	821	66
margarine en roomboter	0	1	816	65
halvarine	0	0	650	52
olie, bak- en braadvet, frituurvet	1	1	502	40
hartige sauzen met vet	1	0	518	41
hartige sauzen zonder vet	0	0	112	9
noten en zaden	6	12	248	20
droge snacks (chips, zoutjes etc)	1	1	306	24
overige hartige snacks	4	3	438	35
vruchtensappen / -siropen	0	1	118	9
frisdranken/limonades	0	0	145	12
light frisdranken/limonades en bronwater	0	0	6	0
koffie	1	0	1162	93
Dag totaal	51	21	1252	100
koper [mg]				
Overigen	0.87	0.30	1252	100
melk (producten) >= 3 g vet/100 g	0.02	0.02	809	65
melk (producten) 1,5-<3 g vet/100 g	0.04	0.05	831	66
melk (producten) <1,5 g vet/100 g	0.02	0.02	438	35
kaas <= 25 g vet/100 g	0.01	0.01	189	15
kaas > 25 g vet/100 g	0.02	0.01	882	70
vlees(waren) en gevogelte <15 g vet/100	0.07	0.17	995	79
vlees(waren) en gevogelte 15-<25g vet/10	0.04	0.03	647	52
vlees (waren (>=25 g vet/100 g)	0.07	0.09	821	66
margarine en roomboter	0.00	0.00	816	65
halvarine	0.01	0.00	650	52

[1] overigen = bijdrage van overige, niet gespecificeerde productgroepen

Project : basis rapportage VCP (SAS)
Weergave: Ongewogen, vast aantal van 2 dagen, exclusief nulgebruik per combinatie
Methode : Procedure TBABS101
Tabel : Absolute bijdrage van voedingsmiddelen aan de inname van voedingsstoffen
Groep : mannen , 22-50 jaar, 1252 personen

Voedingsstof/productgroep	gemiddelde	standaard afwijking	gebruikers aantal	[%]
olie, bak- en braadvet, frituurvet	0.00	0.00	580	46
hartige sauzen met vet	0.05	0.12	518	41
hartige sauzen zonder vet	0.01	0.02	133	11
noten en zaden	0.26	0.24	257	21
droge snacks (chips, zoutjes etc)	0.06	0.06	319	25
overige hartige snacks	0.05	0.05	438	35
vruchtensappen / -siropen	0.04	0.04	360	29
frisdranken/limonades	0.03	0.03	532	42
light frisdranken/limonades en bronwater	0.02	0.03	190	15
koffie	0.06	0.03	1162	93
thee	0.04	0.04	685	55
Dag totaal	1.27	0.41	1252	100
retinol equivalenten [µg]				
Overigen	255	260	1243	99
melk (producten) >= 3 g vet/100 g	58	66	848	68
melk (producten) 1,5-<3 g vet/100 g	48	38	868	69
melk (producten) <1,5 g vet/100 g	10	30	454	36
kaas <= 25 g vet/100 g	49	43	212	17
kaas > 25 g vet/100 g	120	93	908	73
vlees(waren) en gevogelte <15 g vet/100	199	1209	796	64
vlees(waren) en gevogelte 15-<25g vet/10	13	25	540	43
vlees (waren (>=25 g vet/100 g)	474	896	705	56
margarine en roomboter	154	133	822	66
halvarine	181	115	696	56
olie, bak- en braadvet, frituurvet	100	86	422	34
hartige sauzen met vet	27	75	492	39
hartige sauzen zonder vet	17	23	147	12
noten en zaden	2	2	52	4
droge snacks (chips, zoutjes etc)	7	21	246	20
overige hartige snacks	15	19	422	34
vruchtensappen / -siropen	51	131	85	7
light frisdranken/limonades en bronwater	24	13	6	0
Dag totaal	1081	1264	1252	100
vitamine B1 [mg]				
Overigen	0.79	0.67	1252	100
melk (producten) >= 3 g vet/100 g	0.05	0.05	854	68
melk (producten) 1,5-<3 g vet/100 g	0.09	0.07	834	67
melk (producten) <1,5 g vet/100 g	0.07	0.06	456	36
kaas <= 25 g vet/100 g	0.01	0.01	224	18
kaas > 25 g vet/100 g	0.01	0.02	910	73
vlees(waren) en gevogelte <15 g vet/100	0.24	0.25	1031	82
vlees(waren) en gevogelte 15-<25g vet/10	0.13	0.13	674	54
vlees (waren (>=25 g vet/100 g)	0.12	0.14	826	66
margarine en roomboter	0.00	0.00	187	15
hartige sauzen met vet	0.17	0.26	467	37
hartige sauzen zonder vet	0.01	0.02	147	12
noten en zaden	0.10	0.10	292	23
droge snacks (chips, zoutjes etc)	0.03	0.03	292	23
overige hartige snacks	0.05	0.06	439	35
vruchtensappen / -siropen	0.07	0.06	317	25
frisdranken/limonades	0.01	0.02	42	3
light frisdranken/limonades en bronwater	0.03	0.02	6	0
koffie	0.08	0.04	1162	93
Dag totaal	1.47	0.77	1252	100
vitamine B2 [mg]				
Overigen	0.65	0.27	1252	100
melk (producten) >= 3 g vet/100 g	0.25	0.28	854	68

[1] overigen = bijdrage van overige, niet gespecificeerde productgroepen

Project : basis rapportage VCP (SAS)
Weergave: Ongewogen, vast aantal van 2 dagen, exclusief nulgebruik per combinatie
Methode : Procedure TBABS101
Tabel : Absolute bijdrage van voedingsmiddelen aan de inname van voedingsstoffen
Groep : mannen , 22-50 jaar, 1252 personen

Voedingsstof/productgroep	gemiddelde	standaard afwijking	gebruikers aantal	[%]
melk (producten) 1,5-<3 g vet/100 g	0.50	0.42	868	69
melk (producten) <1,5 g vet/100 g	0.37	0.31	485	39
kaas <= 25 g vet/100 g	0.07	0.06	224	18
kaas > 25 g vet/100 g	0.08	0.07	910	73
vlees(waren) en gevogelte <15 g vet/100	0.13	0.25	1031	82
vlees(waren) en gevogelte 15-<25g vet/10	0.08	0.06	674	54
vlees (waren (>=25 g vet/100 g)	0.10	0.10	824	66
margarine en roomboter	0.00	0.00	187	15
hartige sauzen met vet	0.01	0.03	554	44
hartige sauzen zonder vet	0.02	0.02	147	12
noten en zaden	0.03	0.03	292	23
droge snacks (chips, zoutjes etc)	0.01	0.01	355	28
overige hartige snacks	0.04	0.04	439	35
vruchtensappen / -siropen	0.03	0.09	315	25
frisdranken/limonades	0.08	0.13	43	3
light frisdranken/limonades en bronwater	0.02	0.01	6	0
koffie	0.08	0.04	1162	93
thee	0.02	0.01	685	55
Dag totaal	1.72	0.65	1252	100
vitamine B6 [mg]				
Overigen	1.27	0.54	1252	100
melk (producten) >= 3 g vet/100 g	0.05	0.06	854	68
melk (producten) 1,5-<3 g vet/100 g	0.11	0.10	834	67
melk (producten) <1,5 g vet/100 g	0.07	0.11	456	36
kaas <= 25 g vet/100 g	0.02	0.03	215	17
kaas > 25 g vet/100 g	0.03	0.02	910	73
vlees(waren) en gevogelte <15 g vet/100	0.28	0.28	1031	82
vlees(waren) en gevogelte 15-<25g vet/10	0.10	0.08	674	54
vlees (waren (>=25 g vet/100 g)	0.08	0.08	826	66
margarine en roomboter	0.00	0.00	3	0
hartige sauzen met vet	0.05	0.07	276	22
hartige sauzen zonder vet	0.01	0.02	147	12
noten en zaden	0.10	0.09	260	21
droge snacks (chips, zoutjes etc)	0.19	0.19	323	26
overige hartige snacks	0.08	0.10	439	35
vruchtensappen / -siropen	0.06	0.05	342	27
frisdranken/limonades	0.15	0.20	44	4
light frisdranken/limonades en bronwater	0.03	0.02	16	1
thee	0.07	0.06	685	55
Dag totaal	1.94	0.66	1252	100
vitamine D [µg]				
Overigen	1.1	1.4	1183	94
melk (producten) >= 3 g vet/100 g	0.1	0.2	814	65
melk (producten) 1,5-<3 g vet/100 g	0.1	0.1	846	68
melk (producten) <1,5 g vet/100 g	0.0	0.1	423	34
kaas <= 25 g vet/100 g	0.1	0.1	197	16
kaas > 25 g vet/100 g	0.2	0.2	895	71
vlees(waren) en gevogelte <15 g vet/100	0.2	0.2	993	79
vlees(waren) en gevogelte 15-<25g vet/10	0.2	0.2	648	52
vlees (waren (>=25 g vet/100 g)	0.3	0.3	821	66
margarine en roomboter	1.4	1.4	816	65
halvarine	1.9	1.2	696	56
olie, bak- en braadvet, frituurvet	1.2	1.0	427	34
hartige sauzen met vet	0.1	0.3	443	35
hartige sauzen zonder vet	0.0	0.0	9	1
droge snacks (chips, zoutjes etc)	0.2	0.2	54	4
overige hartige snacks	0.3	0.2	438	35
Dag totaal	4.4	2.2	1252	100

[1] overigen = bijdrage van overige, niet gespecificeerde productgroepen

Project : basis rapportage VCP (SAS)
Weergave: Ongewogen, vast aantal van 2 dagen, exclusief nulgebruik per combinatie
Methode : Procedure TBABS101
Tabel : Absolute bijdrage van voedingsmiddelen aan de inname van voedingsstoffen
Groep : mannen , 22-50 jaar, 1252 personen

Voedingsstof/productgroep	gemiddelde	standaard afwijking	gebruikers aantal	[%]
vitamine E [mg]				
Overigen	4.6	2.7	1252	100
melk (producten) >= 3 g vet/100 g	0.2	0.3	820	65
melk (producten) 1,5-<3 g vet/100 g	0.2	0.1	830	66
melk (producten) <1,5 g vet/100 g	0.1	0.2	270	22
kaas <= 25 g vet/100 g	0.1	0.1	189	15
kaas > 25 g vet/100 g	0.3	0.3	895	71
vlees(waren) en gevogelte <15 g vet/100	0.2	0.4	900	72
vlees(waren) en gevogelte 15-<25g vet/10	0.2	0.2	647	52
vlees (waren (>=25 g vet/100 g)	0.1	0.1	805	64
margarine en roomboter	4.6	5.0	822	66
halvarine	3.1	2.1	696	56
olie, bak- en braadvet, frituurvet	3.4	3.9	742	59
hartige sauzen met vet	2.3	2.2	498	40
hartige sauzen zonder vet	0.1	0.1	112	9
noten en zaden	1.8	1.5	257	21
droge snacks (chips, zoutjes etc)	1.5	1.5	286	23
overige hartige snacks	2.1	3.0	438	35
vruchtensappen / -siropen	0.6	0.6	335	27
Dag totaal	14.8	6.8	1252	100
vitamine C [mg]				
Overigen	50	37	1244	99
melk (producten) >= 3 g vet/100 g	2	3	786	63
melk (producten) 1,5-<3 g vet/100 g	6	5	867	69
melk (producten) <1,5 g vet/100 g	4	5	477	38
kaas <= 25 g vet/100 g	0	0	161	13
kaas > 25 g vet/100 g	0	0	886	71
vlees(waren) en gevogelte <15 g vet/100	2	5	586	47
vlees(waren) en gevogelte 15-<25g vet/10	13	10	449	36
vlees (waren (>=25 g vet/100 g)	2	3	312	25
margarine en roomboter	0	0	3	0
hartige sauzen met vet	4	9	256	20
hartige sauzen zonder vet	1	3	133	11
noten en zaden	0	0	62	5
droge snacks (chips, zoutjes etc)	4	3	251	20
overige hartige snacks	1	2	134	11
vruchtensappen / -siropen	40	37	339	27
frisdranken/limonades	7	13	138	11
light frisdranken/limonades en bronwater	16	10	22	2
thee	1	1	685	55
Dag totaal	76	48	1252	100

[1] overigen = bijdrage van overige, niet gespecificeerde productgroepen

Project : basis rapportage VCP (SAS)
Weergave: Ongewogen, vast aantal van 2 dagen, exclusief nulgebruik per combinatie
Methode : Procedure TBABS101
Tabel : Absolute bijdrage van voedingsmiddelen aan de inname van voedingsstoffen
Groep : mannen , 50-65 jaar, 454 personen

Voedingsstof/productgroep	gemiddelde	standaard afwijking	gebruikers aantal	[%]
energie [kJ]				
melk (producten) >= 3 g vet/100 g	500	477	334	74
melk (producten) 1,5-<3 g vet/100 g	681	546	326	72
melk (producten) <1,5 g vet/100 g	366	270	227	50
kaas <= 25 g vet/100 g	333	293	123	27
kaas > 25 g vet/100 g	621	475	336	74
vlees(waren) en gevogelte <15 g vet/100	589	443	391	86
vlees(waren) en gevogelte 15-<25g vet/10	693	442	217	48
vlees (waren (>=25 g vet/100 g)	611	488	295	65
margarine en roomboter	717	643	331	73
halvarine	371	288	240	53
olie, bak- en braadvet, frituurvet	518	490	274	60
hartige sauzen met vet	256	276	193	43
hartige sauzen zonder vet	59	65	65	14
noten en zaden	749	704	115	25
droge snacks (chips, zoutjes etc)	577	511	65	14
overige hartige snacks	621	522	103	23
vruchtensappen / -siropen	270	279	125	28
frisdranken/limonades	426	422	128	28
light frisdranken/limonades en bronwater	17	23	46	10
koffie	21	11	444	98
overigen	5822	1784	454	100
Dag totaal	10425	2682	454	100
energie [kcal]				
melk (producten) >= 3 g vet/100 g	119	114	334	74
melk (producten) 1,5-<3 g vet/100 g	162	130	326	72
melk (producten) <1,5 g vet/100 g	87	64	227	50
kaas <= 25 g vet/100 g	80	70	123	27
kaas > 25 g vet/100 g	150	114	336	74
vlees(waren) en gevogelte <15 g vet/100	141	106	391	86
vlees(waren) en gevogelte 15-<25g vet/10	167	106	217	48
vlees (waren (>=25 g vet/100 g)	148	118	295	65
margarine en roomboter	174	156	331	73
halvarine	90	70	240	53
olie, bak- en braadvet, frituurvet	126	119	274	60
hartige sauzen met vet	62	67	193	43
hartige sauzen zonder vet	14	15	65	14
noten en zaden	181	170	115	25
droge snacks (chips, zoutjes etc)	138	123	65	14
overige hartige snacks	149	125	103	23
vruchtensappen / -siropen	64	66	125	28
frisdranken/limonades	100	99	128	28
light frisdranken/limonades en bronwater	4	5	46	10
koffie	5	3	444	98
overigen	1381	425	454	100
Dag totaal	2486	641	454	100
eiwit totaal [g]				
Overigen	39	14	454	100
melk (producten) >= 3 g vet/100 g	6	6	334	74
melk (producten) 1,5-<3 g vet/100 g	9	8	326	72
melk (producten) <1,5 g vet/100 g	7	6	227	50
kaas <= 25 g vet/100 g	8	7	123	27
kaas > 25 g vet/100 g	10	7	336	74
vlees(waren) en gevogelte <15 g vet/100	21	15	391	86
vlees(waren) en gevogelte 15-<25g vet/10	13	8	217	48
vlees (waren (>=25 g vet/100 g)	7	6	295	65
margarine en roomboter	0	0	327	72
halvarine	0	0	232	51
olie, bak- en braadvet, frituurvet	0	0	210	46

[1] overigen = bijdrage van overige, niet gespecificeerde productgroepen

Project : basis rapportage VCP (SAS)
Weergave: Ongewogen, vast aantal van 2 dagen, exclusief nulgebruik per combinatie
Methode : Procedure TBABS101
Tabel : Absolute bijdrage van voedingsmiddelen aan de inname van voedingsstoffen
Groep : mannen , 50-65 jaar, 454 personen

Voedingsstof/productgroep	gemiddelde	standaard afwijking	gebruikers aantal	[%]
hartige sauzen met vet	1	1	175	39
hartige sauzen zonder vet	0	0	65	14
noten en zaden	7	7	115	25
droge snacks (chips, zoutjes etc)	2	1	65	14
overige hartige snacks	6	5	103	23
vruchtensappen / -siropen	1	1	120	26
frisdranken/limonades	1	1	35	8
Dag totaal	95	25	454	100
plantaardig eiwit [g]				
Overigen	29	9	453	100
melk (producten) >= 3 g vet/100 g	1	1	25	6
melk (producten) 1,5-<3 g vet/100 g	0	1	102	22
melk (producten) <1,5 g vet/100 g	0	1	31	7
kaas > 25 g vet/100 g	1	0	4	1
vlees(waren) en gevogelte <15 g vet/100	0	0	28	6
vlees(waren) en gevogelte 15-<25g vet/10	0	0	3	1
vlees (waren (>=25 g vet/100 g)	0	0	12	3
margarine en roomboter	0	0	170	37
halvarine	0	0	232	51
olie, bak- en braadvet, frituurvet	0	0	210	46
hartige sauzen met vet	0	1	144	32
hartige sauzen zonder vet	0	0	65	14
noten en zaden	7	7	115	25
droge snacks (chips, zoutjes etc)	2	1	60	13
overige hartige snacks	2	2	82	18
vruchtensappen / -siropen	1	1	120	26
frisdranken/limonades	1	1	35	8
Dag totaal	32	11	453	100
dierlijk eiwit [g]				
Overigen	11	12	409	90
melk (producten) >= 3 g vet/100 g	6	6	334	74
melk (producten) 1,5-<3 g vet/100 g	9	8	326	72
melk (producten) <1,5 g vet/100 g	7	6	226	50
kaas <= 25 g vet/100 g	8	7	123	27
kaas > 25 g vet/100 g	10	7	336	74
vlees(waren) en gevogelte <15 g vet/100	21	15	391	86
vlees(waren) en gevogelte 15-<25g vet/10	13	8	217	48
vlees (waren (>=25 g vet/100 g)	7	6	295	65
margarine en roomboter	0	0	327	72
halvarine	0	0	228	50
olie, bak- en braadvet, frituurvet	0	0	45	10
hartige sauzen met vet	0	0	109	24
hartige sauzen zonder vet	0	0	9	2
droge snacks (chips, zoutjes etc)	1	1	9	2
overige hartige snacks	4	4	103	23
Dag totaal	63	20	454	100
vet totaal [g]				
Overigen	26	16	454	100
melk (producten) >= 3 g vet/100 g	6	6	334	74
melk (producten) 1,5-<3 g vet/100 g	5	4	326	72
melk (producten) <1,5 g vet/100 g	1	2	226	50
kaas <= 25 g vet/100 g	5	5	123	27
kaas > 25 g vet/100 g	12	10	336	74
vlees(waren) en gevogelte <15 g vet/100	6	6	391	86
vlees(waren) en gevogelte 15-<25g vet/10	13	8	217	48
vlees (waren (>=25 g vet/100 g)	13	11	295	65
margarine en roomboter	19	17	331	73

[1] overigen = bijdrage van overige, niet gespecificeerde productgroepen

Project : basis rapportage VCP (SAS)
Weergave: Ongewogen, vast aantal van 2 dagen, exclusief nulgebruik per combinatie
Methode : Procedure TBABS101
Tabel : Absolute bijdrage van voedingsmiddelen aan de inname van voedingsstoffen
Groep : mannen , 50-65 jaar, 454 personen

Voedingsstof/productgroep	gemiddelde	standaard afwijking	gebruikers aantal	[%]
halvarine	10	8	240	53
olie, bak- en braadvet, frituurvet	14	13	274	60
hartige sauzen met vet	5	7	193	43
hartige sauzen zonder vet	0	0	26	6
noten en zaden	15	15	115	25
droge snacks (chips, zoutjes etc)	9	8	65	14
overige hartige snacks	10	9	103	23
vruchtensappen / -siropen	0	0	10	2
Dag totaal	102	35	454	100
verzadigde vetzuren [g]				
Overigen	9	6	454	100
melk (producten) >= 3 g vet/100 g	4	4	334	74
melk (producten) 1,5-<3 g vet/100 g	3	3	326	72
melk (producten) <1,5 g vet/100 g	1	2	226	50
kaas <= 25 g vet/100 g	3	3	123	27
kaas > 25 g vet/100 g	8	6	336	74
vlees(waren) en gevogelte <15 g vet/100	2	2	391	86
vlees(waren) en gevogelte 15-<25g vet/10	5	3	217	48
vlees (waren (>=25 g vet/100 g)	5	4	295	65
margarine en roomboter	8	8	331	73
halvarine	3	2	240	53
olie, bak- en braadvet, frituurvet	5	6	274	60
hartige sauzen met vet	1	1	193	43
hartige sauzen zonder vet	0	0	5	1
noten en zaden	2	2	115	25
droge snacks (chips, zoutjes etc)	2	2	65	14
overige hartige snacks	3	3	103	23
vruchtensappen / -siropen	0	0	10	2
Dag totaal	40	15	454	100
enkelvoudig onverzadigde vetzuren [g]				
Overigen	9	7	454	100
melk (producten) >= 3 g vet/100 g	2	2	334	74
melk (producten) 1,5-<3 g vet/100 g	1	1	326	72
melk (producten) <1,5 g vet/100 g	0	0	226	50
kaas <= 25 g vet/100 g	2	1	123	27
kaas > 25 g vet/100 g	4	3	336	74
vlees(waren) en gevogelte <15 g vet/100	3	2	391	86
vlees(waren) en gevogelte 15-<25g vet/10	6	4	217	48
vlees (waren (>=25 g vet/100 g)	6	5	295	65
margarine en roomboter	5	5	331	73
halvarine	2	2	240	53
olie, bak- en braadvet, frituurvet	4	5	274	60
hartige sauzen met vet	2	3	193	43
hartige sauzen zonder vet	0	0	26	6
noten en zaden	7	6	115	25
droge snacks (chips, zoutjes etc)	5	4	65	14
overige hartige snacks	5	4	103	23
vruchtensappen / -siropen	0	0	10	2
Dag totaal	35	13	454	100
meervoudig onverzadigde vetzuren [g]				
Overigen	5	3	454	100
melk (producten) >= 3 g vet/100 g	0	0	334	74
melk (producten) 1,5-<3 g vet/100 g	0	0	326	72
melk (producten) <1,5 g vet/100 g	0	0	225	50
kaas <= 25 g vet/100 g	0	0	123	27
kaas > 25 g vet/100 g	0	0	336	74
vlees(waren) en gevogelte <15 g vet/100	1	1	391	86

[1] overigen = bijdrage van overige, niet gespecificeerde productgroepen

Project : basis rapportage VCP (SAS)
Weergave: Ongewogen, vast aantal van 2 dagen, exclusief nulgebruik per combinatie
Methode : Procedure TBABS101
Tabel : Absolute bijdrage van voedingsmiddelen aan de inname van voedingsstoffen
Groep : mannen , 50-65 jaar, 454 personen

Voedingsstof/productgroep	gemiddelde	standaard afwijking	gebruikers aantal	[%]
vlees(waren) en gevogelte 15-<25g vet/10	1	1	217	48
vlees (waren (>=25 g vet/100 g)	1	1	295	65
margarine en roomboter	5	6	331	73
halvarine	4	4	238	52
olie, bak- en braadvet, frituurvet	4	5	274	60
hartige sauzen met vet	2	3	193	43
hartige sauzen zonder vet	0	0	9	2
noten en zaden	5	6	115	25
droge snacks (chips, zoutjes etc)	2	2	65	14
overige hartige snacks	2	2	103	23
vruchtensappen / -siropen	0	0	10	2
Dag totaal	20	9	454	100
linolzuur [g]				
Overigen	4	3	453	100
melk (producten) >= 3 g vet/100 g	0	0	333	73
melk (producten) 1,5-<3 g vet/100 g	0	0	326	72
melk (producten) <1,5 g vet/100 g	0	0	194	43
kaas <= 25 g vet/100 g	0	0	115	25
kaas > 25 g vet/100 g	0	0	336	74
vlees(waren) en gevogelte <15 g vet/100	1	1	361	80
vlees(waren) en gevogelte 15-<25g vet/10	1	1	149	33
vlees (waren (>=25 g vet/100 g)	1	1	291	64
margarine en roomboter	5	6	331	73
halvarine	4	3	238	52
olie, bak- en braadvet, frituurvet	4	5	274	60
hartige sauzen met vet	2	2	193	43
hartige sauzen zonder vet	0	0	9	2
noten en zaden	5	6	115	25
droge snacks (chips, zoutjes etc)	1	1	65	14
overige hartige snacks	1	1	103	23
vruchtensappen / -siropen	0	0	10	2
Dag totaal	17	9	454	100
cholesterol [mg]				
Overigen	108	102	453	100
melk (producten) >= 3 g vet/100 g	19	29	331	73
melk (producten) 1,5-<3 g vet/100 g	13	10	326	72
melk (producten) <1,5 g vet/100 g	2	2	194	43
kaas <= 25 g vet/100 g	19	16	116	26
kaas > 25 g vet/100 g	39	29	336	74
vlees(waren) en gevogelte <15 g vet/100	47	52	367	81
vlees(waren) en gevogelte 15-<25g vet/10	39	27	211	46
vlees (waren (>=25 g vet/100 g)	31	30	289	64
margarine en roomboter	14	29	331	73
halvarine	1	6	238	52
olie, bak- en braadvet, frituurvet	0	1	194	43
hartige sauzen met vet	3	4	178	39
hartige sauzen zonder vet	1	1	5	1
noten en zaden	1	1	40	9
droge snacks (chips, zoutjes etc)	3	7	55	12
overige hartige snacks	23	20	103	23
vruchtensappen / -siropen	23	3	2	0
Dag totaal	260	125	453	100
koolhydraten totaal [g]				
Overigen	215	68	454	100
melk (producten) >= 3 g vet/100 g	10	10	334	74
melk (producten) 1,5-<3 g vet/100 g	20	17	326	72
melk (producten) <1,5 g vet/100 g	12	9	227	50

[1] overigen = bijdrage van overige, niet gespecificeerde productgroepen

Project : basis rapportage VCP (SAS)
Weergave: Ongewogen, vast aantal van 2 dagen, exclusief nulgebruik per combinatie
Methode : Procedure TBABS101
Tabel : Absolute bijdrage van voedingsmiddelen aan de inname van voedingsstoffen
Groep : mannen , 50-65 jaar, 454 personen

Voedingsstof/productgroep	gemiddelde	standaard afwijking	gebruikers aantal	[%]
kaas <= 25 g vet/100 g	0	0	63	14
kaas > 25 g vet/100 g	1	1	20	4
vlees(waren) en gevogelte <15 g vet/100	1	1	268	59
vlees(waren) en gevogelte 15-<25g vet/10	2	2	105	23
vlees (waren (>=25 g vet/100 g)	1	1	278	61
margarine en roomboter	0	0	331	73
halvarine	0	0	232	51
olie, bak- en braadvet, frituurvet	0	0	190	42
hartige sauzen met vet	3	3	193	43
hartige sauzen zonder vet	3	3	65	14
noten en zaden	5	5	115	25
droge snacks (chips, zoutjes etc)	13	11	65	14
overige hartige snacks	8	10	103	23
vruchtensappen / -siropen	15	16	125	28
frisdranken/limonades	25	25	128	28
light frisdranken/limonades en bronwater	1	1	46	10
koffie	1	1	444	98
Dag totaal	263	78	454	100
mono- en disacchariden [g]				
Overigen	85	41	454	100
melk (producten) >= 3 g vet/100 g	9	9	334	74
melk (producten) 1,5-<3 g vet/100 g	18	15	326	72
melk (producten) <1,5 g vet/100 g	11	9	227	50
kaas <= 25 g vet/100 g	0	0	67	15
kaas > 25 g vet/100 g	1	1	20	4
vlees(waren) en gevogelte <15 g vet/100	0	0	186	41
vlees(waren) en gevogelte 15-<25g vet/10	0	0	38	8
vlees (waren (>=25 g vet/100 g)	0	0	177	39
margarine en roomboter	0	0	331	73
halvarine	0	0	232	51
olie, bak- en braadvet, frituurvet	0	0	163	36
hartige sauzen met vet	1	2	193	43
hartige sauzen zonder vet	3	3	65	14
noten en zaden	2	3	96	21
droge snacks (chips, zoutjes etc)	0	0	60	13
overige hartige snacks	2	2	80	18
vruchtensappen / -siropen	15	16	125	28
frisdranken/limonades	21	25	128	28
light frisdranken/limonades en bronwater	1	1	46	10
koffie	1	1	444	98
Dag totaal	123	52	454	100
polysacchariden [g]				
Overigen	131	42	454	100
melk (producten) >= 3 g vet/100 g	2	2	86	19
melk (producten) 1,5-<3 g vet/100 g	4	3	164	36
melk (producten) <1,5 g vet/100 g	3	4	28	6
vlees(waren) en gevogelte <15 g vet/100	0	1	156	34
vlees(waren) en gevogelte 15-<25g vet/10	2	2	101	22
vlees (waren (>=25 g vet/100 g)	1	1	240	53
margarine en roomboter	0	0	75	17
halvarine	0	0	228	50
olie, bak- en braadvet, frituurvet	0	0	36	8
hartige sauzen met vet	1	1	185	41
hartige sauzen zonder vet	0	1	52	11
noten en zaden	3	5	112	25
droge snacks (chips, zoutjes etc)	13	11	65	14
overige hartige snacks	7	9	103	23
vruchtensappen / -siropen	1	0	2	0

[1] overigen = bijdrage van overige, niet gespecificeerde productgroepen

Project : basis rapportage VCP (SAS)
Weergave: Ongewogen, vast aantal van 2 dagen, exclusief nulgebruik per combinatie
Methode : Procedure TBABS101
Tabel : Absolute bijdrage van voedingsmiddelen aan de inname van voedingsstoffen
Groep : mannen , 50-65 jaar, 454 personen

Voedingsstof/productgroep	gemiddelde	standaard afwijking	gebruikers aantal	[%]
frisdranken/limonades	16	16	28	6
Dag totaal	140	45	454	100
voedingsvezel [g]				
Overigen	23	8	453	100
melk (producten) >= 3 g vet/100 g	0	0	23	5
melk (producten) 1,5-<3 g vet/100 g	0	1	95	21
melk (producten) <1,5 g vet/100 g	1	1	31	7
kaas > 25 g vet/100 g	0	0	4	1
vlees(waren) en gevogelte <15 g vet/100	0	0	25	6
halvarine	0	0	4	1
hartige sauzen met vet	0	0	125	28
hartige sauzen zonder vet	0	0	65	14
noten en zaden	2	2	114	25
droge snacks (chips, zoutjes etc)	1	2	65	14
overige hartige snacks	1	0	51	11
vruchtensappen / -siropen	0	0	115	25
frisdranken/limonades	0	0	5	1
koffie	2	1	444	98
Dag totaal	25	8	453	100
water [g]				
Overigen	978	479	454	100
melk (producten) >= 3 g vet/100 g	95	130	334	74
melk (producten) 1,5-<3 g vet/100 g	235	194	326	72
melk (producten) <1,5 g vet/100 g	157	153	227	50
kaas <= 25 g vet/100 g	14	11	123	27
kaas > 25 g vet/100 g	16	12	336	74
vlees(waren) en gevogelte <15 g vet/100	62	43	391	86
vlees(waren) en gevogelte 15-<25g vet/10	39	26	217	48
vlees (waren (>=25 g vet/100 g)	21	17	295	65
margarine en roomboter	5	5	331	73
halvarine	16	13	240	53
olie, bak- en braadvet, frituurvet	0	0	163	36
hartige sauzen met vet	19	24	193	43
hartige sauzen zonder vet	12	14	65	14
noten en zaden	1	1	115	25
droge snacks (chips, zoutjes etc)	0	1	65	14
overige hartige snacks	30	24	103	23
vruchtensappen / -siropen	142	157	125	28
frisdranken/limonades	251	267	128	28
light frisdranken/limonades en bronwater	309	255	93	20
koffie	750	402	444	98
thee	382	301	302	67
Dag totaal	2586	671	454	100
alcohol [g]				
Overigen	29	21	297	65
melk (producten) >= 3 g vet/100 g	1	0	6	1
hartige sauzen met vet	0	0	23	5
frisdranken/limonades	1	1	28	6
Dag totaal	27	21	319	70
calcium [mg]				
Overigen	263	105	454	100
melk (producten) >= 3 g vet/100 g	188	202	334	74
melk (producten) 1,5-<3 g vet/100 g	317	266	326	72
melk (producten) <1,5 g vet/100 g	218	206	227	50
kaas <= 25 g vet/100 g	240	238	123	27

[1] overigen = bijdrage van overige, niet gespecificeerde productgroepen

Project : basis rapportage VCP (SAS)
Weergave: Ongewogen, vast aantal van 2 dagen, exclusief nulgebruik per combinatie
Methode : Procedure TBABS101
Tabel : Absolute bijdrage van voedingsmiddelen aan de inname van voedingsstoffen
Groep : mannen , 50-65 jaar, 454 personen

Voedingsstof/productgroep	gemiddelde	standaard afwijking	gebruikers aantal	[%]
kaas > 25 g vet/100 g	308	236	336	74
vlees(waren) en gevogelte <15 g vet/100	6	5	375	83
vlees(waren) en gevogelte 15-<25g vet/10	8	5	213	47
vlees (waren (>=25 g vet/100 g)	7	7	293	65
margarine en roomboter	4	3	331	73
halvarine	5	12	217	48
olie, bak- en braadvet, frituurvet	4	7	209	46
hartige sauzen met vet	4	5	183	40
hartige sauzen zonder vet	5	11	30	7
noten en zaden	20	18	115	25
droge snacks (chips, zoutjes etc)	9	11	64	14
overige hartige snacks	21	23	102	22
vruchtensappen / -siropen	20	22	125	28
frisdranken/limonades	10	12	124	27
light frisdranken/limonades en bronwater	11	15	90	20
koffie	24	13	444	98
thee	20	16	302	67
Dag totaal	1112	437	454	100
fosfor [mg]				
Overigen	829	265	454	100
melk (producten) >= 3 g vet/100 g	145	149	334	74
melk (producten) 1,5-<3 g vet/100 g	242	204	326	72
melk (producten) <1,5 g vet/100 g	171	148	227	50
kaas <= 25 g vet/100 g	185	170	117	26
kaas > 25 g vet/100 g	206	158	335	74
vlees(waren) en gevogelte <15 g vet/100	192	138	390	86
vlees(waren) en gevogelte 15-<25g vet/10	103	67	215	47
vlees (waren (>=25 g vet/100 g)	74	62	293	65
margarine en roomboter	5	5	331	73
halvarine	5	4	217	48
olie, bak- en braadvet, frituurvet	4	6	119	26
hartige sauzen met vet	10	15	183	40
hartige sauzen zonder vet	6	8	30	7
noten en zaden	123	105	97	21
droge snacks (chips, zoutjes etc)	34	33	64	14
overige hartige snacks	72	64	102	22
vruchtensappen / -siropen	18	19	124	27
frisdranken/limonades	33	53	124	27
light frisdranken/limonades en bronwater	28	45	78	17
koffie	1	1	444	98
thee	7	6	302	67
Dag totaal	1740	463	454	100
ijzer [mg]				
Overigen	8.5	3.0	454	100
melk (producten) >= 3 g vet/100 g	0.1	0.1	332	73
melk (producten) 1,5-<3 g vet/100 g	0.1	0.3	326	72
melk (producten) <1,5 g vet/100 g	0.1	0.1	197	43
kaas <= 25 g vet/100 g	0.1	0.0	123	27
kaas > 25 g vet/100 g	0.1	0.1	336	74
vlees(waren) en gevogelte <15 g vet/100	1.3	1.4	391	86
vlees(waren) en gevogelte 15-<25g vet/10	1.3	0.9	217	48
vlees (waren (>=25 g vet/100 g)	0.8	0.9	295	65
margarine en roomboter	0.0	0.0	244	54
halvarine	0.0	0.0	9	2
olie, bak- en braadvet, frituurvet	0.0	0.0	227	50
hartige sauzen met vet	0.2	0.6	183	40
hartige sauzen zonder vet	0.3	0.4	14	3
noten en zaden	0.7	0.7	106	23
droge snacks (chips, zoutjes etc)	0.5	0.5	64	14

[1] overigen = bijdrage van overige, niet gespecificeerde productgroepen

Project : basis rapportage VCP (SAS)
Weergave: Ongewogen, vast aantal van 2 dagen, exclusief nulgebruik per combinatie
Methode : Procedure TBABS101
Tabel : Absolute bijdrage van voedingsmiddelen aan de inname van voedingsstoffen
Groep : mannen , 50-65 jaar, 454 personen

Voedingsstof/productgroep	gemiddelde	standaard afwijking	gebruikers aantal	[%]
overige hartige snacks	0.8	0.7	103	23
vruchtensappen / -siropen	0.3	0.4	124	27
frisdranken/limonades	0.0	0.1	95	21
light frisdranken/limonades en bronwater	0.4	0.5	19	4
koffie	1.2	0.7	444	98
thee	0.1	0.1	302	67
Dag totaal	12.9	3.6	454	100
haem ijzer [mg]				
Overigen	1.1	1.8	239	53
melk (producten) <1,5 g vet/100 g	0.1	0.1	78	17
vlees(waren) en gevogelte <15 g vet/100	1.2	1.1	391	86
vlees(waren) en gevogelte 15-<25g vet/10	1.3	0.9	217	48
vlees (waren (>=25 g vet/100 g)	0.7	0.7	295	65
margarine en roomboter	0.0	0.0	94	21
olie, bak- en braadvet, frituurvet	0.0	0.0	183	40
hartige sauzen met vet	0.0	0.0	12	3
droge snacks (chips, zoutjes etc)	0.6	0.4	7	2
overige hartige snacks	0.7	0.6	92	20
Dag totaal	2.9	1.9	453	100
non-haem ijzer [mg]				
Overigen	7.8	2.6	454	100
melk (producten) >= 3 g vet/100 g	0.1	0.1	332	73
melk (producten) 1,5-<3 g vet/100 g	0.1	0.3	323	71
melk (producten) <1,5 g vet/100 g	0.1	0.2	150	33
kaas <= 25 g vet/100 g	0.1	0.0	123	27
kaas > 25 g vet/100 g	0.1	0.1	336	74
vlees(waren) en gevogelte <15 g vet/100	0.9	1.5	48	11
vlees(waren) en gevogelte 15-<25g vet/10	0.0	0.0	3	1
vlees (waren (>=25 g vet/100 g)	0.3	0.3	123	27
margarine en roomboter	0.0	0.0	200	44
halvarine	0.0	0.0	9	2
olie, bak- en braadvet, frituurvet	0.0	0.0	67	15
hartige sauzen met vet	0.2	0.6	183	40
hartige sauzen zonder vet	0.3	0.4	14	3
noten en zaden	0.7	0.7	106	23
droge snacks (chips, zoutjes etc)	0.5	0.5	59	13
overige hartige snacks	0.3	0.4	80	18
vruchtensappen / -siropen	0.3	0.4	121	27
frisdranken/limonades	0.0	0.1	95	21
light frisdranken/limonades en bronwater	0.4	0.5	19	4
koffie	1.2	0.7	444	98
thee	0.1	0.1	302	67
Dag totaal	10.0	2.9	454	100
natrium [mg]				
Overigen	1815	940	454	100
melk (producten) >= 3 g vet/100 g	79	81	334	74
melk (producten) 1,5-<3 g vet/100 g	131	106	326	72
melk (producten) <1,5 g vet/100 g	76	71	218	48
kaas <= 25 g vet/100 g	247	227	123	27
kaas > 25 g vet/100 g	322	243	336	74
vlees(waren) en gevogelte <15 g vet/100	356	407	389	86
vlees(waren) en gevogelte 15-<25g vet/10	198	210	213	47
vlees (waren (>=25 g vet/100 g)	360	300	290	64
margarine en roomboter	51	70	331	73
halvarine	43	36	232	51
olie, bak- en braadvet, frituurvet	53	66	163	36
hartige sauzen met vet	149	159	193	43

[1] overigen = bijdrage van overige, niet gespecificeerde productgroepen

Project : basis rapportage VCP (SAS)
Weergave: Ongewogen, vast aantal van 2 dagen, exclusief nulgebruik per combinatie
Methode : Procedure TBABS101
Tabel : Absolute bijdrage van voedingsmiddelen aan de inname van voedingsstoffen
Groep : mannen , 50-65 jaar, 454 personen

Voedingsstof/productgroep	gemiddelde	standaard afwijking	gebruikers aantal	[%]
hartige sauzen zonder vet	176	154	65	14
noten en zaden	77	137	114	25
droge snacks (chips, zoutjes etc)	135	109	63	14
overige hartige snacks	386	348	103	23
vruchtensappen / -siropen	20	74	125	28
frisdranken/limonades	11	12	128	28
light frisdranken/limonades en bronwater	25	37	93	20
koffie	11	6	444	98
thee	6	5	302	67
Dag totaal	3258	1193	454	100
kalium [mg]				
Overigen	2284	732	454	100
melk (producten) >= 3 g vet/100 g	249	262	334	74
melk (producten) 1,5-<3 g vet/100 g	404	341	326	72
melk (producten) <1,5 g vet/100 g	311	248	198	44
kaas <= 25 g vet/100 g	25	29	123	27
kaas > 25 g vet/100 g	33	26	336	74
vlees(waren) en gevogelte <15 g vet/100	304	215	390	86
vlees(waren) en gevogelte 15-<25g vet/10	191	127	215	47
vlees (waren (>=25 g vet/100 g)	93	88	293	65
margarine en roomboter	5	6	331	73
halvarine	1	1	217	48
olie, bak- en braadvet, frituurvet	24	46	226	50
hartige sauzen met vet	39	115	183	40
hartige sauzen zonder vet	40	32	35	8
noten en zaden	183	172	114	25
droge snacks (chips, zoutjes etc)	208	235	65	14
overige hartige snacks	106	101	103	23
vruchtensappen / -siropen	248	266	125	28
frisdranken/limonades	36	83	128	28
light frisdranken/limonades en bronwater	13	38	92	20
koffie	578	310	444	98
thee	31	25	302	67
Dag totaal	4138	1062	454	100
magnesium [mg]				
Overigen	215	70	454	100
melk (producten) >= 3 g vet/100 g	20	20	328	72
melk (producten) 1,5-<3 g vet/100 g	32	27	326	72
melk (producten) <1,5 g vet/100 g	22	20	222	49
kaas <= 25 g vet/100 g	8	7	111	24
kaas > 25 g vet/100 g	13	10	330	73
vlees(waren) en gevogelte <15 g vet/100	23	16	388	85
vlees(waren) en gevogelte 15-<25g vet/10	15	10	215	47
vlees (waren (>=25 g vet/100 g)	7	6	289	64
margarine en roomboter	0	0	331	73
halvarine	0	0	9	2
olie, bak- en braadvet, frituurvet	0	0	114	25
hartige sauzen met vet	4	9	185	41
hartige sauzen zonder vet	1	1	47	10
noten en zaden	58	54	114	25
droge snacks (chips, zoutjes etc)	13	13	59	13
overige hartige snacks	11	12	102	22
vruchtensappen / -siropen	14	14	122	27
frisdranken/limonades	6	15	128	28
light frisdranken/limonades en bronwater	1	2	84	19
koffie	46	25	444	98
thee	4	3	302	67
Dag totaal	379	104	454	100

[1] overigen = bijdrage van overige, niet gespecificeerde productgroepen

Project : basis rapportage VCP (SAS)
Weergave: Ongewogen, vast aantal van 2 dagen, exclusief nulgebruik per combinatie
Methode : Procedure TBABS101
Tabel : Absolute bijdrage van voedingsmiddelen aan de inname van voedingsstoffen
Groep : mannen , 50-65 jaar, 454 personen

Voedingsstof/productgroep	gemiddelde	standaard afwijking	gebruikers aantal	[%]
zink [mg]				
Overigen	4.4	1.8	454	100
melk (producten) >= 3 g vet/100 g	0.6	0.7	331	73
melk (producten) 1,5-<3 g vet/100 g	1.1	0.9	310	68
melk (producten) <1,5 g vet/100 g	0.7	0.7	213	47
kaas <= 25 g vet/100 g	0.9	0.9	110	24
kaas > 25 g vet/100 g	1.4	1.0	330	73
vlees(waren) en gevogelte <15 g vet/100	2.4	2.0	386	85
vlees(waren) en gevogelte 15-<25g vet/10	2.3	1.8	215	47
vlees (waren (>=25 g vet/100 g)	0.8	0.7	289	64
margarine en roomboter	0.0	0.0	325	72
halvarine	0.0	0.0	9	2
olie, bak- en braadvet, frituurvet	0.0	0.0	167	37
hartige sauzen met vet	0.1	0.2	185	41
hartige sauzen zonder vet	0.1	0.1	30	7
noten en zaden	0.9	0.9	114	25
droge snacks (chips, zoutjes etc)	0.3	0.3	59	13
overige hartige snacks	0.6	0.6	102	22
vruchtensappen / -siropen	0.1	0.1	121	27
frisdranken/limonades	0.0	0.0	78	17
light frisdranken/limonades en bronwater	0.0	0.0	62	14
koffie	0.1	0.0	444	98
thee	0.0	0.0	302	67
Dag totaal	11.4	3.3	454	100
selenium [µg]				
Overigen	26	21	454	100
melk (producten) >= 3 g vet/100 g	2	2	324	71
melk (producten) 1,5-<3 g vet/100 g	3	2	309	68
melk (producten) <1,5 g vet/100 g	3	2	176	39
kaas <= 25 g vet/100 g	2	2	104	23
kaas > 25 g vet/100 g	4	3	324	71
vlees(waren) en gevogelte <15 g vet/100	11	9	370	81
vlees(waren) en gevogelte 15-<25g vet/10	6	4	213	47
vlees (waren (>=25 g vet/100 g)	5	4	289	64
margarine en roomboter	1	1	325	72
halvarine	0	0	217	48
olie, bak- en braadvet, frituurvet	1	1	139	31
hartige sauzen met vet	0	0	134	30
hartige sauzen zonder vet	0	0	27	6
noten en zaden	7	12	93	20
droge snacks (chips, zoutjes etc)	0	1	58	13
overige hartige snacks	4	3	102	22
vruchtensappen / -siropen	0	0	32	7
frisdranken/limonades	0	0	44	10
light frisdranken/limonades en bronwater	0	0	1	0
koffie	1	0	444	98
Dag totaal	53	24	454	100
koper [mg]				
Overigen	0.87	0.29	454	100
melk (producten) >= 3 g vet/100 g	0.02	0.03	326	72
melk (producten) 1,5-<3 g vet/100 g	0.04	0.06	309	68
melk (producten) <1,5 g vet/100 g	0.02	0.02	175	39
kaas <= 25 g vet/100 g	0.02	0.02	104	23
kaas > 25 g vet/100 g	0.02	0.02	324	71
vlees(waren) en gevogelte <15 g vet/100	0.08	0.12	370	81
vlees(waren) en gevogelte 15-<25g vet/10	0.05	0.03	213	47
vlees (waren (>=25 g vet/100 g)	0.07	0.09	289	64
margarine en roomboter	0.00	0.00	325	72
halvarine	0.01	0.00	217	48

[1] overigen = bijdrage van overige, niet gespecificeerde productgroepen

Project : basis rapportage VCP (SAS)
Weergave: Ongewogen, vast aantal van 2 dagen, exclusief nulgebruik per combinatie
Methode : Procedure TBABS101
Tabel : Absolute bijdrage van voedingsmiddelen aan de inname van voedingsstoffen
Groep : mannen , 50-65 jaar, 454 personen

Voedingsstof/productgroep	gemiddelde	standaard afwijking	gebruikers aantal	[%]
olie, bak- en braadvet, frituurvet	0.00	0.00	182	40
hartige sauzen met vet	0.03	0.07	134	30
hartige sauzen zonder vet	0.01	0.01	30	7
noten en zaden	0.28	0.24	96	21
droge snacks (chips, zoutjes etc)	0.05	0.05	58	13
overige hartige snacks	0.04	0.04	102	22
vruchtensappen / -siropen	0.03	0.03	120	26
frisdranken/limonades	0.02	0.02	99	22
light frisdranken/limonades en bronwater	0.02	0.02	72	16
koffie	0.06	0.03	444	98
thee	0.04	0.03	302	67
Dag totaal	1.25	0.38	454	100
retinol equivalenten [µg]				
Overigen	286	268	451	99
melk (producten) >= 3 g vet/100 g	60	68	331	73
melk (producten) 1,5-<3 g vet/100 g	45	38	326	72
melk (producten) <1,5 g vet/100 g	8	6	181	40
kaas <= 25 g vet/100 g	55	51	116	26
kaas > 25 g vet/100 g	114	92	335	74
vlees(waren) en gevogelte <15 g vet/100	255	1090	276	61
vlees(waren) en gevogelte 15-<25g vet/10	13	24	187	41
vlees (waren (>=25 g vet/100 g)	521	851	254	56
margarine en roomboter	182	167	331	73
halvarine	186	140	240	53
olie, bak- en braadvet, frituurvet	116	110	162	36
hartige sauzen met vet	20	54	134	30
hartige sauzen zonder vet	14	16	35	8
noten en zaden	3	3	17	4
droge snacks (chips, zoutjes etc)	6	9	49	11
overige hartige snacks	13	18	99	22
vruchtensappen / -siropen	43	80	24	5
light frisdranken/limonades en bronwater	11	0	1	0
Dag totaal	1198	1203	454	100
vitamine B1 [mg]				
Overigen	0.80	0.65	454	100
melk (producten) >= 3 g vet/100 g	0.05	0.06	333	73
melk (producten) 1,5-<3 g vet/100 g	0.08	0.07	310	68
melk (producten) <1,5 g vet/100 g	0.07	0.07	185	41
kaas <= 25 g vet/100 g	0.01	0.01	119	26
kaas > 25 g vet/100 g	0.01	0.02	336	74
vlees(waren) en gevogelte <15 g vet/100	0.23	0.24	391	86
vlees(waren) en gevogelte 15-<25g vet/10	0.11	0.11	215	47
vlees (waren (>=25 g vet/100 g)	0.10	0.12	293	65
margarine en roomboter	0.00	0.00	94	21
hartige sauzen met vet	0.13	0.21	114	25
hartige sauzen zonder vet	0.01	0.02	35	8
noten en zaden	0.12	0.14	115	25
droge snacks (chips, zoutjes etc)	0.02	0.02	55	12
overige hartige snacks	0.05	0.05	102	22
vruchtensappen / -siropen	0.07	0.08	105	23
frisdranken/limonades	0.01	0.01	28	6
light frisdranken/limonades en bronwater	0.02	0.00	1	0
koffie	0.08	0.04	444	98
Dag totaal	1.42	0.73	454	100
vitamine B2 [mg]				
Overigen	0.64	0.26	454	100
melk (producten) >= 3 g vet/100 g	0.28	0.32	333	73

[1] overigen = bijdrage van overige, niet gespecificeerde productgroepen

Project : basis rapportage VCP (SAS)
Weergave: Ongewogen, vast aantal van 2 dagen, exclusief nulgebruik per combinatie
Methode : Procedure TBABS101
Tabel : Absolute bijdrage van voedingsmiddelen aan de inname van voedingsstoffen
Groep : mannen , 50-65 jaar, 454 personen

Voedingsstof/productgroep	gemiddelde	standaard afwijking	gebruikers aantal	[%]
melk (producten) 1,5-<3 g vet/100 g	0.46	0.38	326	72
melk (producten) <1,5 g vet/100 g	0.38	0.31	198	44
kaas <= 25 g vet/100 g	0.07	0.06	119	26
kaas > 25 g vet/100 g	0.08	0.07	336	74
vlees(waren) en gevogelte <15 g vet/100	0.14	0.24	391	86
vlees(waren) en gevogelte 15-<25g vet/10	0.07	0.05	215	47
vlees (waren (>=25 g vet/100 g)	0.10	0.09	293	65
margarine en roomboter	0.01	0.01	94	21
hartige sauzen met vet	0.01	0.02	148	33
hartige sauzen zonder vet	0.02	0.02	35	8
noten en zaden	0.03	0.04	115	25
droge snacks (chips, zoutjes etc)	0.01	0.01	62	14
overige hartige snacks	0.04	0.04	102	22
vruchtensappen / -siropen	0.02	0.05	105	23
frisdranken/limonades	0.06	0.07	28	6
light frisdranken/limonades en bronwater	0.01	0.00	1	0
koffie	0.08	0.04	444	98
thee	0.02	0.01	302	67
Dag totaal	1.75	0.59	454	100
vitamine B6 [mg]				
Overigen	1.28	0.48	454	100
melk (producten) >= 3 g vet/100 g	0.06	0.06	333	73
melk (producten) 1,5-<3 g vet/100 g	0.10	0.08	310	68
melk (producten) <1,5 g vet/100 g	0.07	0.08	183	40
kaas <= 25 g vet/100 g	0.02	0.02	114	25
kaas > 25 g vet/100 g	0.03	0.02	336	74
vlees(waren) en gevogelte <15 g vet/100	0.29	0.29	391	86
vlees(waren) en gevogelte 15-<25g vet/10	0.09	0.08	215	47
vlees (waren (>=25 g vet/100 g)	0.07	0.06	293	65
margarine en roomboter	0.00	0.00	2	0
hartige sauzen met vet	0.03	0.05	57	13
hartige sauzen zonder vet	0.01	0.01	35	8
noten en zaden	0.12	0.11	97	21
droge snacks (chips, zoutjes etc)	0.15	0.16	61	13
overige hartige snacks	0.06	0.08	102	22
vruchtensappen / -siropen	0.06	0.08	114	25
frisdranken/limonades	0.13	0.14	28	6
light frisdranken/limonades en bronwater	0.02	0.01	8	2
thee	0.07	0.05	302	67
Dag totaal	1.92	0.63	454	100
vitamine D [µg]				
Overigen	1.5	2.6	422	93
melk (producten) >= 3 g vet/100 g	0.1	0.1	325	72
melk (producten) 1,5-<3 g vet/100 g	0.1	0.1	318	70
melk (producten) <1,5 g vet/100 g	0.0	0.1	182	40
kaas <= 25 g vet/100 g	0.1	0.1	109	24
kaas > 25 g vet/100 g	0.2	0.2	330	73
vlees(waren) en gevogelte <15 g vet/100	0.2	0.2	365	80
vlees(waren) en gevogelte 15-<25g vet/10	0.2	0.2	214	47
vlees (waren (>=25 g vet/100 g)	0.3	0.3	289	64
margarine en roomboter	1.5	1.5	325	72
halvarine	2.0	1.5	240	53
olie, bak- en braadvet, frituurvet	1.4	1.3	164	36
hartige sauzen met vet	0.1	0.4	118	26
hartige sauzen zonder vet	0.0	0.0	5	1
droge snacks (chips, zoutjes etc)	0.1	0.1	11	2
overige hartige snacks	0.3	0.2	102	22
Dag totaal	4.9	3.2	454	100

[1] overigen = bijdrage van overige, niet gespecificeerde productgroepen

Project : basis rapportage VCP (SAS)
Weergave: Ongewogen, vast aantal van 2 dagen, exclusief nulgebruik per combinatie
Methode : Procedure TBABS101
Tabel : Absolute bijdrage van voedingsmiddelen aan de inname van voedingsstoffen
Groep : mannen , 50-65 jaar, 454 personen

Voedingsstof/productgroep	gemiddelde	standaard afwijking	gebruikers aantal	[%]
vitamine E [mg]				
Overigen	4.4	2.3	454	100
melk (producten) >= 3 g vet/100 g	0.3	0.3	330	73
melk (producten) 1,5-<3 g vet/100 g	0.2	0.1	309	68
melk (producten) <1,5 g vet/100 g	0.1	0.4	109	24
kaas <= 25 g vet/100 g	0.2	0.1	105	23
kaas > 25 g vet/100 g	0.3	0.2	330	73
vlees(waren) en gevogelte <15 g vet/100	0.3	0.3	334	74
vlees(waren) en gevogelte 15-<25g vet/10	0.2	0.2	213	47
vlees (waren (>=25 g vet/100 g)	0.1	0.1	282	62
margarine en roomboter	4.8	5.5	331	73
halvarine	3.3	2.8	240	53
olie, bak- en braadvet, frituurvet	3.8	4.6	268	59
hartige sauzen met vet	2.0	2.4	132	29
hartige sauzen zonder vet	0.1	0.0	27	6
noten en zaden	1.9	1.7	96	21
droge snacks (chips, zoutjes etc)	1.2	1.2	57	13
overige hartige snacks	1.9	2.5	102	22
vruchtensappen / -siropen	0.6	0.7	112	25
Dag totaal	14.6	7.4	454	100
vitamine C [mg]				
Overigen	63	43	454	100
melk (producten) >= 3 g vet/100 g	2	3	304	67
melk (producten) 1,5-<3 g vet/100 g	5	4	326	72
melk (producten) <1,5 g vet/100 g	3	3	194	43
kaas <= 25 g vet/100 g	0	0	97	21
kaas > 25 g vet/100 g	0	0	328	72
vlees(waren) en gevogelte <15 g vet/100	2	5	193	43
vlees(waren) en gevogelte 15-<25g vet/10	13	9	149	33
vlees (waren (>=25 g vet/100 g)	1	2	115	25
margarine en roomboter	0	0	2	0
hartige sauzen met vet	3	6	60	13
hartige sauzen zonder vet	1	3	30	7
noten en zaden	0	1	36	8
droge snacks (chips, zoutjes etc)	3	2	47	10
overige hartige snacks	1	2	31	7
vruchtensappen / -siropen	37	39	112	25
frisdranken/limonades	3	3	23	5
light frisdranken/limonades en bronwater	21	15	6	1
thee	1	1	302	67
Dag totaal	86	52	454	100

[1] overigen = bijdrage van overige, niet gespecificeerde productgroepen

Project : basis rapportage VCP (SAS)
Weergave: Ongewogen, vast aantal van 2 dagen, exclusief nulgebruik per combinatie
Methode : Procedure TBABS101
Tabel : Absolute bijdrage van voedingsmiddelen aan de inname van voedingsstoffen
Groep : mannen , 65+, 185 personen

Voedingsstof/productgroep	gemiddelde	standaard afwijking	gebruikers aantal	[%]
energie [kJ]				
melk (producten) >= 3 g vet/100 g	456	384	145	78
melk (producten) 1,5-<3 g vet/100 g	629	443	113	61
melk (producten) <1,5 g vet/100 g	482	409	87	47
kaas <= 25 g vet/100 g	371	300	54	29
kaas > 25 g vet/100 g	509	323	117	63
vlees(waren) en gevogelte <15 g vet/100	573	374	155	84
vlees(waren) en gevogelte 15-<25g vet/10	637	401	67	36
vlees (waren (>=25 g vet/100 g)	579	482	121	65
margarine en roomboter	748	576	150	81
halvarine	356	264	90	49
olie, bak- en braadvet, frituurvet	544	477	96	52
hartige sauzen met vet	260	233	64	35
hartige sauzen zonder vet	45	69	12	6
noten en zaden	745	626	44	24
droge snacks (chips, zoutjes etc)	412	395	35	19
overige hartige snacks	520	321	23	12
vruchtensappen / -siropen	273	232	70	38
frisdranken/limonades	328	313	49	26
light frisdranken/limonades en bronwater	16	28	9	5
koffie	15	8	177	96
overigen	5259	1541	185	100
Dag totaal	9426	2381	185	100
energie [kcal]				
melk (producten) >= 3 g vet/100 g	109	92	145	78
melk (producten) 1,5-<3 g vet/100 g	149	105	113	61
melk (producten) <1,5 g vet/100 g	114	96	87	47
kaas <= 25 g vet/100 g	89	72	54	29
kaas > 25 g vet/100 g	123	78	117	63
vlees(waren) en gevogelte <15 g vet/100	137	89	155	84
vlees(waren) en gevogelte 15-<25g vet/10	153	97	67	36
vlees (waren (>=25 g vet/100 g)	140	116	121	65
margarine en roomboter	182	140	150	81
halvarine	86	64	90	49
olie, bak- en braadvet, frituurvet	132	116	96	52
hartige sauzen met vet	63	57	64	35
hartige sauzen zonder vet	11	16	12	6
noten en zaden	180	151	44	24
droge snacks (chips, zoutjes etc)	99	95	35	19
overige hartige snacks	125	77	23	12
vruchtensappen / -siropen	64	55	70	38
frisdranken/limonades	77	74	49	26
light frisdranken/limonades en bronwater	4	7	9	5
koffie	4	2	177	96
overigen	1247	366	185	100
Dag totaal	2248	569	185	100
eiwit totaal [g]				
Overigen	35	15	185	100
melk (producten) >= 3 g vet/100 g	5	5	145	78
melk (producten) 1,5-<3 g vet/100 g	9	7	113	61
melk (producten) <1,5 g vet/100 g	10	9	87	47
kaas <= 25 g vet/100 g	8	8	54	29
kaas > 25 g vet/100 g	8	5	117	63
vlees(waren) en gevogelte <15 g vet/100	20	12	155	84
vlees(waren) en gevogelte 15-<25g vet/10	11	8	67	36
vlees (waren (>=25 g vet/100 g)	7	6	121	65
margarine en roomboter	0	0	148	80
halvarine	0	0	89	48
olie, bak- en braadvet, frituurvet	0	0	85	46

[1] overigen = bijdrage van overige, niet gespecificeerde productgroepen

Project : basis rapportage VCP (SAS)
Weergave: Ongewogen, vast aantal van 2 dagen, exclusief nulgebruik per combinatie
Methode : Procedure TBABS101
Tabel : Absolute bijdrage van voedingsmiddelen aan de inname van voedingsstoffen
Groep : mannen , 65+, 185 personen

Voedingsstof/productgroep	gemiddelde	standaard afwijking	gebruikers aantal	[%]
hartige sauzen met vet	0	0	64	35
hartige sauzen zonder vet	0	0	12	6
noten en zaden	7	6	44	24
droge snacks (chips, zoutjes etc)	1	1	35	19
overige hartige snacks	5	4	23	12
vruchtensappen / -siropen	1	1	68	37
frisdranken/limonades	0	1	16	9
Dag totaal	86	24	185	100
plantaardig eiwit [g]				
Overigen	26	9	185	100
melk (producten) >= 3 g vet/100 g	1	1	16	9
melk (producten) 1,5-<3 g vet/100 g	0	1	27	15
melk (producten) <1,5 g vet/100 g	1	2	6	3
vlees(waren) en gevogelte <15 g vet/100	0	0	5	3
vlees (waren (>=25 g vet/100 g)	0	0	2	1
margarine en roomboter	0	0	77	42
halvarine	0	0	89	48
olie, bak- en braadvet, frituurvet	0	0	85	46
hartige sauzen met vet	0	0	53	29
hartige sauzen zonder vet	0	0	12	6
noten en zaden	7	6	44	24
droge snacks (chips, zoutjes etc)	1	1	32	17
overige hartige snacks	2	1	20	11
vruchtensappen / -siropen	1	1	67	36
frisdranken/limonades	0	1	16	9
Dag totaal	29	10	185	100
dierlijk eiwit [g]				
Overigen	10	11	170	92
melk (producten) >= 3 g vet/100 g	5	5	145	78
melk (producten) 1,5-<3 g vet/100 g	9	7	113	61
melk (producten) <1,5 g vet/100 g	10	9	87	47
kaas <= 25 g vet/100 g	8	8	54	29
kaas > 25 g vet/100 g	8	5	117	63
vlees(waren) en gevogelte <15 g vet/100	20	12	155	84
vlees(waren) en gevogelte 15-<25g vet/10	11	8	67	36
vlees (waren (>=25 g vet/100 g)	7	6	121	65
margarine en roomboter	0	0	148	80
halvarine	0	0	87	47
olie, bak- en braadvet, frituurvet	0	0	13	7
hartige sauzen met vet	0	0	38	21
droge snacks (chips, zoutjes etc)	1	1	9	5
overige hartige snacks	3	3	23	12
vruchtensappen / -siropen	1	0	1	1
Dag totaal	57	19	185	100
vet totaal [g]				
Overigen	23	12	185	100
melk (producten) >= 3 g vet/100 g	6	6	145	78
melk (producten) 1,5-<3 g vet/100 g	5	3	113	61
melk (producten) <1,5 g vet/100 g	1	1	87	47
kaas <= 25 g vet/100 g	6	5	54	29
kaas > 25 g vet/100 g	10	6	117	63
vlees(waren) en gevogelte <15 g vet/100	6	5	155	84
vlees(waren) en gevogelte 15-<25g vet/10	12	7	67	36
vlees (waren (>=25 g vet/100 g)	12	10	121	65
margarine en roomboter	20	15	150	81
halvarine	9	7	90	49
olie, bak- en braadvet, frituurvet	15	13	96	52

[1] overigen = bijdrage van overige, niet gespecificeerde productgroepen

Project : basis rapportage VCP (SAS)
Weergave: Ongewogen, vast aantal van 2 dagen, exclusief nulgebruik per combinatie
Methode : Procedure TBABS101
Tabel : Absolute bijdrage van voedingsmiddelen aan de inname van voedingsstoffen
Groep : mannen , 65+, 185 personen

Voedingsstof/productgroep	gemiddelde	standaard afwijking	gebruikers aantal	[%]
hartige sauzen met vet	6	6	64	35
hartige sauzen zonder vet	0	0	3	2
noten en zaden	15	12	44	24
droge snacks (chips, zoutjes etc)	6	6	35	19
overige hartige snacks	8	5	23	12
vruchtensappen / -siropen	0	0	6	3
Dag totaal	93	33	185	100
verzadigde vetzuren [g]				
Overigen	8	5	185	100
melk (producten) >= 3 g vet/100 g	4	4	145	78
melk (producten) 1,5-<3 g vet/100 g	3	2	113	61
melk (producten) <1,5 g vet/100 g	1	1	87	47
kaas <= 25 g vet/100 g	4	3	54	29
kaas > 25 g vet/100 g	6	4	117	63
vlees(waren) en gevogelte <15 g vet/100	2	2	155	84
vlees(waren) en gevogelte 15-<25g vet/10	5	3	67	36
vlees (waren (>=25 g vet/100 g)	4	4	121	65
margarine en roomboter	9	8	150	81
halvarine	3	2	90	49
olie, bak- en braadvet, frituurvet	5	6	96	52
hartige sauzen met vet	1	2	64	35
noten en zaden	2	2	44	24
droge snacks (chips, zoutjes etc)	2	2	35	19
overige hartige snacks	3	2	23	12
vruchtensappen / -siropen	0	0	6	3
Dag totaal	37	15	185	100
enkelvoudig onverzadigde vetzuren [g]				
Overigen	8	5	185	100
melk (producten) >= 3 g vet/100 g	2	2	145	78
melk (producten) 1,5-<3 g vet/100 g	1	1	113	61
melk (producten) <1,5 g vet/100 g	0	0	87	47
kaas <= 25 g vet/100 g	2	1	54	29
kaas > 25 g vet/100 g	3	2	117	63
vlees(waren) en gevogelte <15 g vet/100	2	2	155	84
vlees(waren) en gevogelte 15-<25g vet/10	5	3	67	36
vlees (waren (>=25 g vet/100 g)	6	5	121	65
margarine en roomboter	5	4	150	81
halvarine	2	2	90	49
olie, bak- en braadvet, frituurvet	4	4	96	52
hartige sauzen met vet	3	3	64	35
hartige sauzen zonder vet	0	0	3	2
noten en zaden	7	6	44	24
droge snacks (chips, zoutjes etc)	3	3	35	19
overige hartige snacks	4	2	23	12
vruchtensappen / -siropen	0	0	6	3
Dag totaal	31	12	185	100
meervoudig onverzadigde vetzuren [g]				
Overigen	5	3	185	100
melk (producten) >= 3 g vet/100 g	0	0	145	78
melk (producten) 1,5-<3 g vet/100 g	0	0	113	61
melk (producten) <1,5 g vet/100 g	0	0	84	45
kaas <= 25 g vet/100 g	0	0	54	29
kaas > 25 g vet/100 g	0	0	117	63
vlees(waren) en gevogelte <15 g vet/100	1	1	155	84
vlees(waren) en gevogelte 15-<25g vet/10	1	1	67	36
vlees (waren (>=25 g vet/100 g)	1	1	121	65
margarine en roomboter	5	6	150	81

[1] overigen = bijdrage van overige, niet gespecificeerde productgroepen

Project : basis rapportage VCP (SAS)
Weergave: Ongewogen, vast aantal van 2 dagen, exclusief nulgebruik per combinatie
Methode : Procedure TBABS101
Tabel : Absolute bijdrage van voedingsmiddelen aan de inname van voedingsstoffen
Groep : mannen , 65+, 185 personen

Voedingsstof/productgroep	gemiddelde	standaard afwijking	gebruikers aantal	[%]
halvarine	4	3	89	48
olie, bak- en braadvet, frituurvet	5	5	96	52
hartige sauzen met vet	2	2	64	35
noten en zaden	4	3	44	24
droge snacks (chips, zoutjes etc)	1	1	35	19
overige hartige snacks	1	1	23	12
vruchtensappen / -siropen	0	0	6	3
Dag totaal	18	8	185	100
linolzuur [g]				
Overigen	3	2	185	100
melk (producten) >= 3 g vet/100 g	0	0	145	78
melk (producten) 1,5-<3 g vet/100 g	0	0	113	61
melk (producten) <1,5 g vet/100 g	0	0	76	41
kaas <= 25 g vet/100 g	0	0	53	29
kaas > 25 g vet/100 g	0	0	117	63
vlees(waren) en gevogelte <15 g vet/100	1	1	142	77
vlees(waren) en gevogelte 15-<25g vet/10	1	1	53	29
vlees (waren (>=25 g vet/100 g)	1	1	121	65
margarine en roomboter	5	6	150	81
halvarine	4	3	89	48
olie, bak- en braadvet, frituurvet	5	5	96	52
hartige sauzen met vet	2	1	64	35
noten en zaden	4	3	44	24
droge snacks (chips, zoutjes etc)	1	1	35	19
overige hartige snacks	1	1	23	12
vruchtensappen / -siropen	0	0	6	3
Dag totaal	16	8	185	100
cholesterol [mg]				
Overigen	99	83	185	100
melk (producten) >= 3 g vet/100 g	17	20	144	78
melk (producten) 1,5-<3 g vet/100 g	12	9	113	61
melk (producten) <1,5 g vet/100 g	2	2	80	43
kaas <= 25 g vet/100 g	20	15	53	29
kaas > 25 g vet/100 g	32	21	117	63
vlees(waren) en gevogelte <15 g vet/100	44	32	146	79
vlees(waren) en gevogelte 15-<25g vet/10	34	22	65	35
vlees (waren (>=25 g vet/100 g)	30	27	121	65
margarine en roomboter	17	29	150	81
halvarine	1	5	89	48
olie, bak- en braadvet, frituurvet	0	0	70	38
hartige sauzen met vet	3	3	60	32
noten en zaden	1	1	16	9
droge snacks (chips, zoutjes etc)	5	6	22	12
overige hartige snacks	21	17	23	12
Dag totaal	231	107	185	100
koolhydraten totaal [g]				
Overigen	196	61	185	100
melk (producten) >= 3 g vet/100 g	9	8	145	78
melk (producten) 1,5-<3 g vet/100 g	18	13	113	61
melk (producten) <1,5 g vet/100 g	16	15	87	47
kaas <= 25 g vet/100 g	0	0	31	17
kaas > 25 g vet/100 g	1	1	7	4
vlees(waren) en gevogelte <15 g vet/100	0	0	88	48
vlees(waren) en gevogelte 15-<25g vet/10	1	2	29	16
vlees (waren (>=25 g vet/100 g)	0	0	112	61
margarine en roomboter	0	0	150	81
halvarine	0	1	89	48

[1] overigen = bijdrage van overige, niet gespecificeerde productgroepen

Project : basis rapportage VCP (SAS)
Weergave: Ongewogen, vast aantal van 2 dagen, exclusief nulgebruik per combinatie
Methode : Procedure TBABS101
Tabel : Absolute bijdrage van voedingsmiddelen aan de inname van voedingsstoffen
Groep : mannen , 65+, 185 personen

Voedingsstof/productgroep	gemiddelde	standaard afwijking	gebruikers aantal	[%]
olie, bak- en braadvet, frituurvet	0	0	77	42
hartige sauzen met vet	2	2	64	35
hartige sauzen zonder vet	3	4	12	6
noten en zaden	5	6	44	24
droge snacks (chips, zoutjes etc)	9	9	35	19
overige hartige snacks	8	6	23	12
vruchtensappen / -siropen	15	13	70	38
frisdranken/limonades	19	18	49	26
light frisdranken/limonades en bronwater	1	2	9	5
koffie	1	0	177	96
Dag totaal	238	69	185	100
mono- en disacchariden [g]				
Overigen	81	36	185	100
melk (producten) >= 3 g vet/100 g	8	7	145	78
melk (producten) 1,5-<3 g vet/100 g	16	11	113	61
melk (producten) <1,5 g vet/100 g	15	15	87	47
kaas <= 25 g vet/100 g	0	0	32	17
kaas > 25 g vet/100 g	1	1	7	4
vlees(waren) en gevogelte <15 g vet/100	0	0	67	36
vlees(waren) en gevogelte 15-<25g vet/10	0	0	15	8
vlees (waren (>=25 g vet/100 g)	0	0	64	35
margarine en roomboter	0	0	150	81
halvarine	0	0	89	48
olie, bak- en braadvet, frituurvet	0	0	67	36
hartige sauzen met vet	1	1	64	35
hartige sauzen zonder vet	2	3	12	6
noten en zaden	2	5	37	20
droge snacks (chips, zoutjes etc)	0	0	30	16
overige hartige snacks	1	1	20	11
vruchtensappen / -siropen	15	13	70	38
frisdranken/limonades	17	19	49	26
light frisdranken/limonades en bronwater	1	2	9	5
koffie	1	0	177	96
Dag totaal	117	46	185	100
polysacchariden [g]				
Overigen	114	36	185	100
melk (producten) >= 3 g vet/100 g	2	1	33	18
melk (producten) 1,5-<3 g vet/100 g	5	3	48	26
melk (producten) <1,5 g vet/100 g	4	1	15	8
vlees(waren) en gevogelte <15 g vet/100	0	0	54	29
vlees(waren) en gevogelte 15-<25g vet/10	2	2	22	12
vlees (waren (>=25 g vet/100 g)	0	0	98	53
margarine en roomboter	0	0	46	25
halvarine	0	1	87	47
olie, bak- en braadvet, frituurvet	0	0	13	7
hartige sauzen met vet	1	1	60	32
hartige sauzen zonder vet	0	0	10	5
noten en zaden	3	3	44	24
droge snacks (chips, zoutjes etc)	8	8	35	19
overige hartige snacks	6	6	23	12
vruchtensappen / -siropen	1	0	1	1
frisdranken/limonades	13	7	8	4
Dag totaal	121	37	185	100
voedingsvezel [g]				
Overigen	22	9	185	100
melk (producten) >= 3 g vet/100 g	0	0	16	9
melk (producten) 1,5-<3 g vet/100 g	0	0	21	11

[1] overigen = bijdrage van overige, niet gespecificeerde productgroepen

Project : basis rapportage VCP (SAS)
Weergave: Ongewogen, vast aantal van 2 dagen, exclusief nulgebruik per combinatie
Methode : Procedure TBABS101
Tabel : Absolute bijdrage van voedingsmiddelen aan de inname van voedingsstoffen
Groep : mannen , 65+, 185 personen

Voedingsstof/productgroep	gemiddelde	standaard afwijking	gebruikers aantal	[%]
melk (producten) <1,5 g vet/100 g	2	4	7	4
vlees(waren) en gevogelte <15 g vet/100	0	0	2	1
halvarine	0	0	2	1
hartige sauzen met vet	0	0	44	24
hartige sauzen zonder vet	0	0	12	6
noten en zaden	2	2	44	24
droge snacks (chips, zoutjes etc)	1	1	35	19
overige hartige snacks	0	0	11	6
vruchtensappen / -siropen	0	0	63	34
frisdranken/limonades	0	0	5	3
koffie	1	1	177	96
Dag totaal	24	10	185	100
water [g]				
Overigen	952	508	185	100
melk (producten) >= 3 g vet/100 g	85	100	145	78
melk (producten) 1,5-<3 g vet/100 g	227	168	113	61
melk (producten) <1,5 g vet/100 g	237	216	87	47
kaas <= 25 g vet/100 g	15	12	54	29
kaas > 25 g vet/100 g	13	8	117	63
vlees(waren) en gevogelte <15 g vet/100	62	38	155	84
vlees(waren) en gevogelte 15-<25g vet/10	36	22	67	36
vlees (waren (>=25 g vet/100 g)	20	17	121	65
margarine en roomboter	6	5	150	81
halvarine	17	12	90	49
olie, bak- en braadvet, frituurvet	0	0	67	36
hartige sauzen met vet	17	20	64	35
hartige sauzen zonder vet	8	9	12	6
noten en zaden	2	3	44	24
droge snacks (chips, zoutjes etc)	1	1	35	19
overige hartige snacks	26	16	23	12
vruchtensappen / -siropen	145	127	70	38
frisdranken/limonades	166	174	49	26
light frisdranken/limonades en bronwater	230	201	18	10
koffie	543	294	177	96
thee	513	401	137	74
Dag totaal	2402	646	185	100
alcohol [g]				
Overigen	26	19	118	64
melk (producten) >= 3 g vet/100 g	1	0	6	3
hartige sauzen met vet	0	0	5	3
frisdranken/limonades	1	0	8	4
Dag totaal	26	19	122	66
calcium [mg]				
Overigen	238	88	185	100
melk (producten) >= 3 g vet/100 g	162	150	145	78
melk (producten) 1,5-<3 g vet/100 g	304	228	113	61
melk (producten) <1,5 g vet/100 g	333	309	87	47
kaas <= 25 g vet/100 g	273	257	54	29
kaas > 25 g vet/100 g	256	167	117	63
vlees(waren) en gevogelte <15 g vet/100	5	4	153	83
vlees(waren) en gevogelte 15-<25g vet/10	6	4	65	35
vlees (waren (>=25 g vet/100 g)	5	5	121	65
margarine en roomboter	4	4	150	81
halvarine	6	14	81	44
olie, bak- en braadvet, frituurvet	7	12	85	46
hartige sauzen met vet	4	5	61	33
hartige sauzen zonder vet	2	2	6	3

[1] overigen = bijdrage van overige, niet gespecificeerde productgroepen

Project : basis rapportage VCP (SAS)
Weergave: Ongewogen, vast aantal van 2 dagen, exclusief nulgebruik per combinatie
Methode : Procedure TBABS101
Tabel : Absolute bijdrage van voedingsmiddelen aan de inname van voedingsstoffen
Groep : mannen , 65+, 185 personen

Voedingsstof/productgroep	gemiddelde	standaard afwijking	gebruikers aantal	[%]
noten en zaden	21	21	44	24
droge snacks (chips, zoutjes etc)	11	16	34	18
overige hartige snacks	15	12	22	12
vruchtensappen / -siropen	20	16	70	38
frisdranken/limonades	8	9	47	25
light frisdranken/limonades en bronwater	5	7	17	9
koffie	18	9	177	96
thee	27	21	137	74
Dag totaal	1024	414	185	100
fosfor [mg]				
Overigen	752	311	185	100
melk (producten) >= 3 g vet/100 g	124	103	145	78
melk (producten) 1,5-<3 g vet/100 g	233	174	113	61
melk (producten) <1,5 g vet/100 g	254	226	87	47
kaas <= 25 g vet/100 g	199	177	53	29
kaas > 25 g vet/100 g	173	111	116	63
vlees(waren) en gevogelte <15 g vet/100	182	115	155	84
vlees(waren) en gevogelte 15-<25g vet/10	92	62	66	36
vlees (waren (>=25 g vet/100 g)	72	62	121	65
margarine en roomboter	5	5	150	81
halvarine	5	4	81	44
olie, bak- en braadvet, frituurvet	4	4	36	19
hartige sauzen met vet	7	11	61	33
hartige sauzen zonder vet	4	6	6	3
noten en zaden	127	99	37	20
droge snacks (chips, zoutjes etc)	25	26	34	18
overige hartige snacks	56	45	22	12
vruchtensappen / -siropen	19	15	70	38
frisdranken/limonades	21	40	47	25
light frisdranken/limonades en bronwater	13	23	15	8
koffie	1	0	177	96
thee	10	7	137	74
Dag totaal	1576	472	185	100
ijzer [mg]				
Overigen	7.8	3.3	185	100
melk (producten) >= 3 g vet/100 g	0.1	0.1	144	78
melk (producten) 1,5-<3 g vet/100 g	0.1	0.1	113	61
melk (producten) <1,5 g vet/100 g	0.2	0.4	81	44
kaas <= 25 g vet/100 g	0.1	0.1	54	29
kaas > 25 g vet/100 g	0.0	0.0	117	63
vlees(waren) en gevogelte <15 g vet/100	1.2	1.1	155	84
vlees(waren) en gevogelte 15-<25g vet/10	1.1	0.8	67	36
vlees (waren (>=25 g vet/100 g)	0.7	0.7	121	65
margarine en roomboter	0.0	0.0	115	62
halvarine	0.0	0.0	1	1
olie, bak- en braadvet, frituurvet	0.0	0.0	87	47
hartige sauzen met vet	0.2	0.4	61	33
noten en zaden	0.8	0.8	43	23
droge snacks (chips, zoutjes etc)	0.3	0.4	34	18
overige hartige snacks	0.7	0.5	23	12
vruchtensappen / -siropen	0.3	0.4	70	38
frisdranken/limonades	0.1	0.1	40	22
light frisdranken/limonades en bronwater	0.3	0.2	5	3
koffie	0.9	0.5	177	96
thee	0.1	0.1	137	74
Dag totaal	11.4	3.8	185	100

[1] overigen = bijdrage van overige, niet gespecificeerde productgroepen

Project : basis rapportage VCP (SAS)
Weergave: Ongewogen, vast aantal van 2 dagen, exclusief nulgebruik per combinatie
Methode : Procedure TBABS101
Tabel : Absolute bijdrage van voedingsmiddelen aan de inname van voedingsstoffen
Groep : mannen , 65+, 185 personen

Voedingsstof/productgroep	gemiddelde	standaard afwijking	gebruikers aantal	[%]
haem ijzer [mg]				
Overigen	1.0	1.0	103	56
melk (producten) <1,5 g vet/100 g	0.1	0.1	34	18
vlees(waren) en gevogelte <15 g vet/100	1.2	1.0	155	84
vlees(waren) en gevogelte 15-<25g vet/10	1.1	0.8	67	36
vlees (waren (>=25 g vet/100 g)	0.6	0.5	121	65
margarine en roomboter	0.0	0.0	54	29
olie, bak- en braadvet, frituurvet	0.0	0.0	69	37
hartige sauzen met vet	0.0	0.0	11	6
droge snacks (chips, zoutjes etc)	0.4	0.3	3	2
overige hartige snacks	0.6	0.5	17	9
Dag totaal	2.4	1.4	185	100
non-haem ijzer [mg]				
Overigen	7.2	3.2	185	100
melk (producten) >= 3 g vet/100 g	0.1	0.1	144	78
melk (producten) 1,5-<3 g vet/100 g	0.1	0.1	112	61
melk (producten) <1,5 g vet/100 g	0.2	0.4	63	34
kaas <= 25 g vet/100 g	0.1	0.1	54	29
kaas > 25 g vet/100 g	0.0	0.0	117	63
vlees(waren) en gevogelte <15 g vet/100	0.7	0.5	8	4
vlees (waren (>=25 g vet/100 g)	0.3	0.3	53	29
margarine en roomboter	0.0	0.0	89	48
halvarine	0.0	0.0	1	1
olie, bak- en braadvet, frituurvet	0.0	0.0	28	15
hartige sauzen met vet	0.2	0.4	61	33
noten en zaden	0.8	0.8	43	23
droge snacks (chips, zoutjes etc)	0.3	0.4	31	17
overige hartige snacks	0.2	0.2	20	11
vruchtensappen / -siropen	0.3	0.4	70	38
frisdranken/limonades	0.1	0.1	40	22
light frisdranken/limonades en bronwater	0.3	0.2	5	3
koffie	0.9	0.5	177	96
thee	0.1	0.1	137	74
Dag totaal	8.9	3.4	185	100
natrium [mg]				
Overigen	1742	1143	185	100
melk (producten) >= 3 g vet/100 g	67	61	145	78
melk (producten) 1,5-<3 g vet/100 g	132	104	113	61
melk (producten) <1,5 g vet/100 g	121	108	85	46
kaas <= 25 g vet/100 g	276	214	54	29
kaas > 25 g vet/100 g	264	172	117	63
vlees(waren) en gevogelte <15 g vet/100	336	400	153	83
vlees(waren) en gevogelte 15-<25g vet/10	142	165	66	36
vlees (waren (>=25 g vet/100 g)	281	242	116	63
margarine en roomboter	51	56	150	81
halvarine	39	44	89	48
olie, bak- en braadvet, frituurvet	43	58	67	36
hartige sauzen met vet	130	133	64	35
hartige sauzen zonder vet	157	221	12	6
noten en zaden	55	90	44	24
droge snacks (chips, zoutjes etc)	115	97	29	16
overige hartige snacks	296	220	23	12
vruchtensappen / -siropen	19	72	70	38
frisdranken/limonades	8	7	49	26
light frisdranken/limonades en bronwater	18	25	18	10
koffie	8	4	177	96
thee	8	6	137	74
Dag totaal	2906	1314	185	100

[1] overigen = bijdrage van overige, niet gespecificeerde productgroepen

Project : basis rapportage VCP (SAS)
Weergave: Ongewogen, vast aantal van 2 dagen, exclusief nulgebruik per combinatie
Methode : Procedure TBABS101
Tabel : Absolute bijdrage van voedingsmiddelen aan de inname van voedingsstoffen
Groep : mannen , 65+, 185 personen

Voedingsstof/productgroep	gemiddelde	standaard afwijking	gebruikers aantal	[%]
kalium [mg]				
Overigen	2149	779	185	100
melk (producten) >= 3 g vet/100 g	212	190	145	78
melk (producten) 1,5-<3 g vet/100 g	383	286	113	61
melk (producten) <1,5 g vet/100 g	446	382	81	44
kaas <= 25 g vet/100 g	24	20	54	29
kaas > 25 g vet/100 g	26	17	117	63
vlees(waren) en gevogelte <15 g vet/100	301	184	155	84
vlees(waren) en gevogelte 15-<25g vet/10	177	116	66	36
vlees (waren (>=25 g vet/100 g)	98	107	121	65
margarine en roomboter	5	5	150	81
halvarine	1	1	81	44
olie, bak- en braadvet, frituurvet	40	70	87	47
hartige sauzen met vet	28	82	61	33
hartige sauzen zonder vet	42	65	6	3
noten en zaden	191	166	44	24
droge snacks (chips, zoutjes etc)	103	173	35	19
overige hartige snacks	84	59	23	12
vruchtensappen / -siropen	246	198	70	38
frisdranken/limonades	28	46	49	26
light frisdranken/limonades en bronwater	7	19	18	10
koffie	418	226	177	96
thee	42	33	137	74
Dag totaal	3790	1057	185	100
magnesium [mg]				
Overigen	190	71	185	100
melk (producten) >= 3 g vet/100 g	16	15	141	76
melk (producten) 1,5-<3 g vet/100 g	30	22	113	61
melk (producten) <1,5 g vet/100 g	33	31	87	47
kaas <= 25 g vet/100 g	9	9	52	28
kaas > 25 g vet/100 g	10	6	114	62
vlees(waren) en gevogelte <15 g vet/100	22	13	154	83
vlees(waren) en gevogelte 15-<25g vet/10	13	9	66	36
vlees (waren (>=25 g vet/100 g)	6	6	121	65
margarine en roomboter	0	0	150	81
halvarine	0	0	1	1
olie, bak- en braadvet, frituurvet	0	0	39	21
hartige sauzen met vet	3	6	61	33
hartige sauzen zonder vet	2	3	9	5
noten en zaden	56	44	44	24
droge snacks (chips, zoutjes etc)	8	10	31	17
overige hartige snacks	9	10	22	12
vruchtensappen / -siropen	13	11	70	38
frisdranken/limonades	4	9	48	26
light frisdranken/limonades en bronwater	1	1	17	9
koffie	33	18	177	96
thee	6	5	137	74
Dag totaal	332	101	185	100
zink [mg]				
Overigen	3.9	1.7	185	100
melk (producten) >= 3 g vet/100 g	0.5	0.5	142	77
melk (producten) 1,5-<3 g vet/100 g	1.0	0.7	111	60
melk (producten) <1,5 g vet/100 g	1.1	1.0	85	46
kaas <= 25 g vet/100 g	1.0	0.8	52	28
kaas > 25 g vet/100 g	1.2	0.7	114	62
vlees(waren) en gevogelte <15 g vet/100	2.4	1.9	153	83
vlees(waren) en gevogelte 15-<25g vet/10	1.9	1.5	66	36
vlees (waren (>=25 g vet/100 g)	0.8	0.7	121	65
margarine en roomboter	0.0	0.0	149	81

[1] overigen = bijdrage van overige, niet gespecificeerde productgroepen

Project : basis rapportage VCP (SAS)
Weergave: Ongewogen, vast aantal van 2 dagen, exclusief nulgebruik per combinatie
Methode : Procedure TBABS101
Tabel : Absolute bijdrage van voedingsmiddelen aan de inname van voedingsstoffen
Groep : mannen , 65+, 185 personen

Voedingsstof/productgroep	gemiddelde	standaard afwijking	gebruikers aantal	[%]
halvarine	0.0	0.0	1	1
olie, bak- en braadvet, frituurvet	0.0	0.0	67	36
hartige sauzen met vet	0.1	0.1	61	33
hartige sauzen zonder vet	0.0	0.0	6	3
noten en zaden	0.9	0.8	44	24
droge snacks (chips, zoutjes etc)	0.2	0.2	31	17
overige hartige snacks	0.5	0.5	22	12
vruchtensappen / -siropen	0.1	0.1	68	37
frisdranken/limonades	0.0	0.0	26	14
light frisdranken/limonades en bronwater	0.0	0.0	13	7
koffie	0.0	0.0	177	96
thee	0.1	0.0	137	74
Dag totaal	10.0	3.3	185	100
selenium [µg]				
Overigen	24	19	185	100
melk (producten) >= 3 g vet/100 g	2	2	140	76
melk (producten) 1,5-<3 g vet/100 g	2	2	109	59
melk (producten) <1,5 g vet/100 g	4	3	74	40
kaas <= 25 g vet/100 g	3	2	51	28
kaas > 25 g vet/100 g	3	2	110	59
vlees(waren) en gevogelte <15 g vet/100	10	7	149	81
vlees(waren) en gevogelte 15-<25g vet/10	6	4	65	35
vlees (waren (>=25 g vet/100 g)	5	4	121	65
margarine en roomboter	1	1	149	81
halvarine	0	0	81	44
olie, bak- en braadvet, frituurvet	1	1	51	28
hartige sauzen met vet	0	0	50	27
hartige sauzen zonder vet	0	0	6	3
noten en zaden	10	25	35	19
droge snacks (chips, zoutjes etc)	1	1	27	15
overige hartige snacks	3	2	22	12
vruchtensappen / -siropen	0	1	17	9
frisdranken/limonades	0	0	18	10
koffie	1	0	177	96
Dag totaal	48	24	185	100
koper [mg]				
Overigen	0.77	0.28	185	100
melk (producten) >= 3 g vet/100 g	0.01	0.01	141	76
melk (producten) 1,5-<3 g vet/100 g	0.03	0.02	109	59
melk (producten) <1,5 g vet/100 g	0.04	0.07	74	40
kaas <= 25 g vet/100 g	0.02	0.01	51	28
kaas > 25 g vet/100 g	0.01	0.01	110	59
vlees(waren) en gevogelte <15 g vet/100	0.06	0.08	149	81
vlees(waren) en gevogelte 15-<25g vet/10	0.04	0.02	65	35
vlees (waren (>=25 g vet/100 g)	0.07	0.08	121	65
margarine en roomboter	0.00	0.00	149	81
halvarine	0.01	0.00	81	44
olie, bak- en braadvet, frituurvet	0.00	0.00	64	35
hartige sauzen met vet	0.02	0.05	50	27
hartige sauzen zonder vet	0.01	0.01	6	3
noten en zaden	0.35	0.36	37	20
droge snacks (chips, zoutjes etc)	0.03	0.04	29	16
overige hartige snacks	0.03	0.03	22	12
vruchtensappen / -siropen	0.03	0.02	68	37
frisdranken/limonades	0.01	0.02	38	21
light frisdranken/limonades en bronwater	0.01	0.01	15	8
koffie	0.04	0.02	177	96

[1] overigen = bijdrage van overige, niet gespecificeerde productgroepen

Project : basis rapportage VCP (SAS)
Weergave: Ongewogen, vast aantal van 2 dagen, exclusief nulgebruik per combinatie
Methode : Procedure TBABS101
Tabel : Absolute bijdrage van voedingsmiddelen aan de inname van voedingsstoffen
Groep : mannen , 65+, 185 personen

Voedingsstof/productgroep	gemiddelde	standaard afwijking	gebruikers aantal	[%]
thee	0.05	0.04	137	74
Dag totaal	1.12	0.41	185	100
retinol equivalenten [µg]				
Overigen	294	268	184	99
melk (producten) >= 3 g vet/100 g	54	59	144	78
melk (producten) 1,5-<3 g vet/100 g	48	42	113	61
melk (producten) <1,5 g vet/100 g	9	7	79	43
kaas <= 25 g vet/100 g	58	49	53	29
kaas > 25 g vet/100 g	92	58	116	63
vlees(waren) en gevogelte <15 g vet/100	108	451	96	52
vlees(waren) en gevogelte 15-<25g vet/10	9	6	49	26
vlees (waren (>=25 g vet/100 g)	526	803	107	58
margarine en roomboter	195	160	150	81
halvarine	184	130	90	49
olie, bak- en braadvet, frituurvet	126	113	67	36
hartige sauzen met vet	28	53	49	26
hartige sauzen zonder vet	12	19	6	3
noten en zaden	3	3	12	6
droge snacks (chips, zoutjes etc)	15	19	17	9
overige hartige snacks	14	22	21	11
vruchtensappen / -siropen	56	143	14	8
Dag totaal	1113	813	185	100
vitamine B1 [mg]				
Overigen	0.78	0.59	185	100
melk (producten) >= 3 g vet/100 g	0.05	0.04	145	78
melk (producten) 1,5-<3 g vet/100 g	0.07	0.05	111	60
melk (producten) <1,5 g vet/100 g	0.10	0.09	79	43
kaas <= 25 g vet/100 g	0.01	0.01	54	29
kaas > 25 g vet/100 g	0.01	0.01	117	63
vlees(waren) en gevogelte <15 g vet/100	0.25	0.24	155	84
vlees(waren) en gevogelte 15-<25g vet/10	0.12	0.12	66	36
vlees (waren (>=25 g vet/100 g)	0.11	0.14	121	65
margarine en roomboter	0.00	0.00	53	29
hartige sauzen met vet	0.11	0.15	34	18
hartige sauzen zonder vet	0.01	0.01	6	3
noten en zaden	0.13	0.10	44	24
droge snacks (chips, zoutjes etc)	0.01	0.02	22	12
overige hartige snacks	0.04	0.05	22	12
vruchtensappen / -siropen	0.07	0.06	58	31
frisdranken/limonades	0.01	0.01	8	4
koffie	0.05	0.03	177	96
Dag totaal	1.37	0.67	185	100
vitamine B2 [mg]				
Overigen	0.60	0.25	185	100
melk (producten) >= 3 g vet/100 g	0.25	0.22	145	78
melk (producten) 1,5-<3 g vet/100 g	0.44	0.33	113	61
melk (producten) <1,5 g vet/100 g	0.55	0.48	81	44
kaas <= 25 g vet/100 g	0.08	0.06	54	29
kaas > 25 g vet/100 g	0.06	0.04	117	63
vlees(waren) en gevogelte <15 g vet/100	0.11	0.12	155	84
vlees(waren) en gevogelte 15-<25g vet/10	0.07	0.05	66	36
vlees (waren (>=25 g vet/100 g)	0.10	0.09	121	65
margarine en roomboter	0.01	0.00	53	29
hartige sauzen met vet	0.01	0.01	50	27
hartige sauzen zonder vet	0.01	0.02	6	3
noten en zaden	0.04	0.03	44	24
droge snacks (chips, zoutjes etc)	0.01	0.01	28	15

[1] overigen = bijdrage van overige, niet gespecificeerde productgroepen

Project : basis rapportage VCP (SAS)
Weergave: Ongewogen, vast aantal van 2 dagen, exclusief nulgebruik per combinatie
Methode : Procedure TBABS101
Tabel : Absolute bijdrage van voedingsmiddelen aan de inname van voedingsstoffen
Groep : mannen , 65+, 185 personen

Voedingsstof/productgroep	gemiddelde	standaard afwijking	gebruikers aantal	[%]
overige hartige snacks	0.03	0.03	22	12
vruchtensappen / -siropen	0.02	0.02	58	31
frisdranken/limonades	0.05	0.03	8	4
koffie	0.05	0.03	177	96
thee	0.02	0.02	137	74
Dag totaal	1.64	0.54	185	100
vitamine B6 [mg]				
Overigen	1.15	0.46	185	100
melk (producten) >= 3 g vet/100 g	0.05	0.05	145	78
melk (producten) 1,5-<3 g vet/100 g	0.09	0.07	111	60
melk (producten) <1,5 g vet/100 g	0.10	0.08	79	43
kaas <= 25 g vet/100 g	0.02	0.02	53	29
kaas > 25 g vet/100 g	0.02	0.01	117	63
vlees(waren) en gevogelte <15 g vet/100	0.27	0.19	155	84
vlees(waren) en gevogelte 15-<25g vet/10	0.10	0.09	66	36
vlees (waren (>=25 g vet/100 g)	0.07	0.07	121	65
margarine en roomboter	0.00	0.00	1	1
hartige sauzen met vet	0.02	0.03	23	12
hartige sauzen zonder vet	0.00	0.01	6	3
noten en zaden	0.11	0.09	37	20
droge snacks (chips, zoutjes etc)	0.09	0.13	25	14
overige hartige snacks	0.04	0.06	22	12
vruchtensappen / -siropen	0.05	0.05	65	35
frisdranken/limonades	0.10	0.06	9	5
thee	0.09	0.07	137	74
Dag totaal	1.75	0.54	185	100
vitamine D [µg]				
Overigen	1.4	2.4	179	97
melk (producten) >= 3 g vet/100 g	0.1	0.1	141	76
melk (producten) 1,5-<3 g vet/100 g	0.1	0.1	110	59
melk (producten) <1,5 g vet/100 g	0.0	0.0	75	41
kaas <= 25 g vet/100 g	0.1	0.1	52	28
kaas > 25 g vet/100 g	0.2	0.1	114	62
vlees(waren) en gevogelte <15 g vet/100	0.2	0.2	145	78
vlees(waren) en gevogelte 15-<25g vet/10	0.2	0.2	66	36
vlees (waren (>=25 g vet/100 g)	0.2	0.2	121	65
margarine en roomboter	1.5	1.3	149	81
halvarine	2.0	1.4	90	49
olie, bak- en braadvet, frituurvet	1.4	1.2	65	35
hartige sauzen met vet	0.3	0.5	46	25
droge snacks (chips, zoutjes etc)	0.1	0.1	11	6
overige hartige snacks	0.3	0.2	22	12
Dag totaal	4.8	2.9	185	100
vitamine E [mg]				
Overigen	3.9	1.8	185	100
melk (producten) >= 3 g vet/100 g	0.3	0.4	142	77
melk (producten) 1,5-<3 g vet/100 g	0.2	0.1	109	59
melk (producten) <1,5 g vet/100 g	0.1	0.0	41	22
kaas <= 25 g vet/100 g	0.2	0.1	51	28
kaas > 25 g vet/100 g	0.3	0.2	114	62
vlees(waren) en gevogelte <15 g vet/100	0.2	0.3	129	70
vlees(waren) en gevogelte 15-<25g vet/10	0.1	0.2	65	35
vlees (waren (>=25 g vet/100 g)	0.1	0.1	115	62
margarine en roomboter	4.8	5.1	150	81
halvarine	3.3	2.2	90	49
olie, bak- en braadvet, frituurvet	4.3	4.4	94	51
hartige sauzen met vet	1.7	1.7	52	28

[1] overigen = bijdrage van overige, niet gespecificeerde productgroepen

Project : basis rapportage VCP (SAS)
Weergave: Ongewogen, vast aantal van 2 dagen, exclusief nulgebruik per combinatie
Methode : Procedure TBABS101
Tabel : Absolute bijdrage van voedingsmiddelen aan de inname van voedingsstoffen
Groep : mannen , 65+, 185 personen

Voedingsstof/productgroep	gemiddelde	standaard afwijking	gebruikers aantal	[%]
hartige sauzen zonder vet	0.1	0.1	6	3
noten en zaden	1.9	1.9	37	20
droge snacks (chips, zoutjes etc)	0.8	1.0	26	14
overige hartige snacks	1.9	1.4	22	12
vruchtensappen / -siropen	0.5	0.5	62	34
Dag totaal	13.7	6.5	185	100
vitamine C [mg]				
Overigen	63	48	184	99
melk (producten) >= 3 g vet/100 g	2	2	131	71
melk (producten) 1,5-<3 g vet/100 g	5	4	113	61
melk (producten) <1,5 g vet/100 g	5	4	81	44
kaas <= 25 g vet/100 g	0	0	50	27
kaas > 25 g vet/100 g	0	0	113	61
vlees(waren) en gevogelte <15 g vet/100	1	3	69	37
vlees(waren) en gevogelte 15-<25g vet/10	11	8	47	25
vlees (waren (>=25 g vet/100 g)	1	1	27	15
margarine en roomboter	0	0	1	1
hartige sauzen met vet	2	4	17	9
hartige sauzen zonder vet	0	0	6	3
noten en zaden	0	0	13	7
droge snacks (chips, zoutjes etc)	3	2	13	7
overige hartige snacks	1	1	6	3
vruchtensappen / -siropen	37	30	64	35
frisdranken/limonades	4	3	19	10
light frisdranken/limonades en bronwater	26	13	2	1
thee	2	1	137	74
Dag totaal	88	56	185	100

[1] overigen = bijdrage van overige, niet gespecificeerde productgroepen

Project : basis rapportage VCP (SAS)
Weergave: Ongewogen, vast aantal van 2 dagen, exclusief nulgebruik per combinatie
Methode : Procedure TBABS101
Tabel : Absolute bijdrage van voedingsmiddelen aan de inname van voedingsstoffen
Groep : mannen , hh>=75 jaar, 96 personen

Voedingsstof/productgroep	gemiddelde	standaard afwijking	gebruikers aantal	[%]
energie [kJ]				
melk (producten) >= 3 g vet/100 g	468	486	71	74
melk (producten) 1,5-<3 g vet/100 g	642	473	69	72
melk (producten) <1,5 g vet/100 g	340	275	50	52
kaas <= 25 g vet/100 g	287	123	19	20
kaas > 25 g vet/100 g	482	315	65	68
vlees(waren) en gevogelte <15 g vet/100	596	422	80	83
vlees(waren) en gevogelte 15-<25g vet/10	531	380	42	44
vlees (waren (>=25 g vet/100 g)	561	605	57	59
margarine en roomboter	942	766	78	81
halvarine	369	321	38	40
olie, bak- en braadvet, frituurvet	565	523	54	56
hartige sauzen met vet	273	272	33	34
hartige sauzen zonder vet	126	88	6	6
noten en zaden	450	349	15	16
droge snacks (chips, zoutjes etc)	521	331	9	9
overige hartige snacks	548	312	10	10
vruchtensappen / -siropen	259	238	42	44
frisdranken/limonades	347	548	18	19
light frisdranken/limonades en bronwater	8	12	6	6
koffie	12	7	91	95
overigen	4978	1607	96	100
Dag totaal	9106	2511	96	100
energie [kcal]				
melk (producten) >= 3 g vet/100 g	112	117	71	74
melk (producten) 1,5-<3 g vet/100 g	153	112	69	72
melk (producten) <1,5 g vet/100 g	80	65	50	52
kaas <= 25 g vet/100 g	69	29	19	20
kaas > 25 g vet/100 g	116	76	65	68
vlees(waren) en gevogelte <15 g vet/100	142	101	80	83
vlees(waren) en gevogelte 15-<25g vet/10	128	92	42	44
vlees (waren (>=25 g vet/100 g)	136	146	57	59
margarine en roomboter	229	186	78	81
halvarine	90	78	38	40
olie, bak- en braadvet, frituurvet	137	127	54	56
hartige sauzen met vet	66	66	33	34
hartige sauzen zonder vet	30	21	6	6
noten en zaden	109	84	15	16
droge snacks (chips, zoutjes etc)	125	80	9	9
overige hartige snacks	132	75	10	10
vruchtensappen / -siropen	61	56	42	44
frisdranken/limonades	82	129	18	19
light frisdranken/limonades en bronwater	2	3	6	6
koffie	3	2	91	95
overigen	1180	381	96	100
Dag totaal	2172	600	96	100
eiwit totaal [g]				
Overigen	35	14	96	100
melk (producten) >= 3 g vet/100 g	5	5	71	74
melk (producten) 1,5-<3 g vet/100 g	10	8	69	72
melk (producten) <1,5 g vet/100 g	7	5	50	52
kaas <= 25 g vet/100 g	7	4	19	20
kaas > 25 g vet/100 g	8	5	65	68
vlees(waren) en gevogelte <15 g vet/100	21	14	80	83
vlees(waren) en gevogelte 15-<25g vet/10	10	7	42	44
vlees (waren (>=25 g vet/100 g)	6	6	57	59
margarine en roomboter	0	0	78	81
halvarine	0	0	38	40
olie, bak- en braadvet, frituurvet	0	0	46	48

[1] overigen = bijdrage van overige, niet gespecificeerde productgroepen

Project : basis rapportage VCP (SAS)
Weergave: Ongewogen, vast aantal van 2 dagen, exclusief nulgebruik per combinatie
Methode : Procedure TBABS101
Tabel : Absolute bijdrage van voedingsmiddelen aan de inname van voedingsstoffen
Groep : mannen , hh>=75 jaar, 96 personen

Voedingsstof/productgroep	gemiddelde	standaard afwijking	gebruikers aantal	[%]
hartige sauzen met vet	0	0	31	32
hartige sauzen zonder vet	0	0	6	6
noten en zaden	4	4	15	16
droge snacks (chips, zoutjes etc)	1	1	9	9
overige hartige snacks	5	4	10	10
vruchtensappen / -siropen	1	0	40	42
frisdranken/limonades	0	0	5	5
Dag totaal	82	25	96	100
plantaardig eiwit [g]				
Overigen	26	9	96	100
melk (producten) >= 3 g vet/100 g	1	1	7	7
melk (producten) 1,5-<3 g vet/100 g	1	1	15	16
melk (producten) <1,5 g vet/100 g	0	0	6	6
vlees(waren) en gevogelte <15 g vet/100	0	0	5	5
vlees (waren (>=25 g vet/100 g)	0	0	6	6
margarine en roomboter	0	0	47	49
halvarine	0	0	38	40
olie, bak- en braadvet, frituurvet	0	0	46	48
hartige sauzen met vet	0	0	23	24
hartige sauzen zonder vet	0	0	6	6
noten en zaden	4	4	15	16
droge snacks (chips, zoutjes etc)	1	1	9	9
overige hartige snacks	1	1	8	8
vruchtensappen / -siropen	1	0	40	42
frisdranken/limonades	0	0	5	5
Dag totaal	28	10	96	100
dierlijk eiwit [g]				
Overigen	9	11	86	90
melk (producten) >= 3 g vet/100 g	5	5	71	74
melk (producten) 1,5-<3 g vet/100 g	10	8	69	72
melk (producten) <1,5 g vet/100 g	7	5	49	51
kaas <= 25 g vet/100 g	7	4	19	20
kaas > 25 g vet/100 g	8	5	65	68
vlees(waren) en gevogelte <15 g vet/100	20	14	80	83
vlees(waren) en gevogelte 15-<25g vet/10	10	7	42	44
vlees (waren (>=25 g vet/100 g)	6	6	57	59
margarine en roomboter	0	0	78	81
halvarine	0	0	38	40
olie, bak- en braadvet, frituurvet	0	0	5	5
hartige sauzen met vet	0	0	24	25
hartige sauzen zonder vet	0	0	1	1
droge snacks (chips, zoutjes etc)	1	0	2	2
overige hartige snacks	4	4	10	10
vruchtensappen / -siropen	1	0	1	1
Dag totaal	54	21	96	100
vet totaal [g]				
Overigen	22	12	96	100
melk (producten) >= 3 g vet/100 g	7	8	71	74
melk (producten) 1,5-<3 g vet/100 g	5	4	69	72
melk (producten) <1,5 g vet/100 g	1	2	49	51
kaas <= 25 g vet/100 g	5	2	19	20
kaas > 25 g vet/100 g	10	6	65	68
vlees(waren) en gevogelte <15 g vet/100	7	6	80	83
vlees(waren) en gevogelte 15-<25g vet/10	10	7	42	44
vlees (waren (>=25 g vet/100 g)	12	14	57	59
margarine en roomboter	25	21	78	81
halvarine	10	9	38	40

[1] overigen = bijdrage van overige, niet gespecificeerde productgroepen

Project : basis rapportage VCP (SAS)
Weergave: Ongewogen, vast aantal van 2 dagen, exclusief nulgebruik per combinatie
Methode : Procedure TBABS101
Tabel : Absolute bijdrage van voedingsmiddelen aan de inname van voedingsstoffen
Groep : mannen , hh>=75 jaar, 96 personen

Voedingsstof/productgroep	gemiddelde	standaard afwijking	gebruikers aantal	[%]
olie, bak- en braadvet, frituurvet	15	14	54	56
hartige sauzen met vet	7	7	33	34
hartige sauzen zonder vet	0	0	2	2
noten en zaden	9	7	15	16
droge snacks (chips, zoutjes etc)	8	5	9	9
overige hartige snacks	10	5	10	10
vruchtensappen / -siropen	0	0	3	3
Dag totaal	94	33	96	100
verzadigde vetzuren [g]				
Overigen	8	5	96	100
melk (producten) >= 3 g vet/100 g	4	5	71	74
melk (producten) 1,5-<3 g vet/100 g	3	2	69	72
melk (producten) <1,5 g vet/100 g	1	2	49	51
kaas <= 25 g vet/100 g	3	1	19	20
kaas > 25 g vet/100 g	6	4	65	68
vlees(waren) en gevogelte <15 g vet/100	3	2	80	83
vlees(waren) en gevogelte 15-<25g vet/10	4	3	42	44
vlees (waren (>=25 g vet/100 g)	4	5	57	59
margarine en roomboter	11	12	78	81
halvarine	3	2	38	40
olie, bak- en braadvet, frituurvet	5	5	54	56
hartige sauzen met vet	1	2	33	34
noten en zaden	1	1	15	16
droge snacks (chips, zoutjes etc)	3	2	9	9
overige hartige snacks	3	2	10	10
vruchtensappen / -siropen	0	0	3	3
Dag totaal	38	15	96	100
enkelvoudig onverzadigde vetzuren [g]				
Overigen	8	5	96	100
melk (producten) >= 3 g vet/100 g	2	2	71	74
melk (producten) 1,5-<3 g vet/100 g	1	1	69	72
melk (producten) <1,5 g vet/100 g	0	0	48	50
kaas <= 25 g vet/100 g	1	1	19	20
kaas > 25 g vet/100 g	3	2	65	68
vlees(waren) en gevogelte <15 g vet/100	3	2	80	83
vlees(waren) en gevogelte 15-<25g vet/10	4	3	42	44
vlees (waren (>=25 g vet/100 g)	6	6	57	59
margarine en roomboter	6	6	78	81
halvarine	2	2	38	40
olie, bak- en braadvet, frituurvet	4	6	54	56
hartige sauzen met vet	3	4	33	34
hartige sauzen zonder vet	0	0	2	2
noten en zaden	4	4	15	16
droge snacks (chips, zoutjes etc)	4	3	9	9
overige hartige snacks	5	2	10	10
vruchtensappen / -siropen	0	0	3	3
Dag totaal	31	13	96	100
meervoudig onverzadigde vetzuren [g]				
Overigen	5	3	96	100
melk (producten) >= 3 g vet/100 g	0	0	71	74
melk (producten) 1,5-<3 g vet/100 g	0	0	69	72
melk (producten) <1,5 g vet/100 g	0	0	48	50
kaas <= 25 g vet/100 g	0	0	19	20
kaas > 25 g vet/100 g	0	0	65	68
vlees(waren) en gevogelte <15 g vet/100	1	1	80	83
vlees(waren) en gevogelte 15-<25g vet/10	1	1	42	44
vlees (waren (>=25 g vet/100 g)	1	2	57	59

[1] overigen = bijdrage van overige, niet gespecificeerde productgroepen

Project : basis rapportage VCP (SAS)
Weergave: Ongewogen, vast aantal van 2 dagen, exclusief nulgebruik per combinatie
Methode : Procedure TBABS101
Tabel : Absolute bijdrage van voedingsmiddelen aan de inname van voedingsstoffen
Groep : mannen , hh>=75 jaar, 96 personen

Voedingsstof/productgroep	gemiddelde	standaard afwijking	gebruikers aantal	[%]
margarine en roomboter	7	6	78	81
halvarine	4	4	38	40
olie, bak- en braadvet, frituurvet	5	6	54	56
hartige sauzen met vet	2	2	33	34
hartige sauzen zonder vet	0	0	1	1
noten en zaden	3	2	15	16
droge snacks (chips, zoutjes etc)	2	1	9	9
overige hartige snacks	2	1	10	10
vruchtensappen / -siropen	0	0	3	3
Dag totaal	19	9	96	100
linolzuur [g]				
Overigen	3	2	96	100
melk (producten) >= 3 g vet/100 g	0	0	71	74
melk (producten) 1,5-<3 g vet/100 g	0	0	69	72
melk (producten) <1,5 g vet/100 g	0	0	45	47
kaas <= 25 g vet/100 g	0	0	18	19
kaas > 25 g vet/100 g	0	0	65	68
vlees(waren) en gevogelte <15 g vet/100	1	1	74	77
vlees(waren) en gevogelte 15-<25g vet/10	1	1	30	31
vlees (waren (>=25 g vet/100 g)	1	2	57	59
margarine en roomboter	7	6	78	81
halvarine	4	4	38	40
olie, bak- en braadvet, frituurvet	5	6	54	56
hartige sauzen met vet	2	2	33	34
hartige sauzen zonder vet	0	0	1	1
noten en zaden	3	2	15	16
droge snacks (chips, zoutjes etc)	1	1	9	9
overige hartige snacks	1	1	10	10
vruchtensappen / -siropen	0	0	3	3
Dag totaal	16	9	96	100
cholesterol [mg]				
Overigen	98	100	96	100
melk (producten) >= 3 g vet/100 g	18	24	71	74
melk (producten) 1,5-<3 g vet/100 g	13	9	69	72
melk (producten) <1,5 g vet/100 g	1	2	43	45
kaas <= 25 g vet/100 g	16	5	18	19
kaas > 25 g vet/100 g	31	20	65	68
vlees(waren) en gevogelte <15 g vet/100	46	33	75	78
vlees(waren) en gevogelte 15-<25g vet/10	30	23	38	40
vlees (waren (>=25 g vet/100 g)	30	33	57	59
margarine en roomboter	22	50	78	81
halvarine	0	0	38	40
olie, bak- en braadvet, frituurvet	1	2	40	42
hartige sauzen met vet	3	3	33	34
noten en zaden	1	0	4	4
droge snacks (chips, zoutjes etc)	5	6	4	4
overige hartige snacks	23	21	10	10
Dag totaal	233	138	96	100
koolhydraten totaal [g]				
Overigen	192	68	96	100
melk (producten) >= 3 g vet/100 g	8	9	71	74
melk (producten) 1,5-<3 g vet/100 g	18	14	69	72
melk (producten) <1,5 g vet/100 g	11	10	50	52
kaas <= 25 g vet/100 g	0	0	6	6
kaas > 25 g vet/100 g	0	0	1	1
vlees(waren) en gevogelte <15 g vet/100	0	0	58	60
vlees(waren) en gevogelte 15-<25g vet/10	1	2	18	19

[1] overigen = bijdrage van overige, niet gespecificeerde productgroepen

Project : basis rapportage VCP (SAS)
Weergave: Ongewogen, vast aantal van 2 dagen, exclusief nulgebruik per combinatie
Methode : Procedure TBABS101
Tabel : Absolute bijdrage van voedingsmiddelen aan de inname van voedingsstoffen
Groep : mannen , hh>=75 jaar, 96 personen

Voedingsstof/productgroep	gemiddelde	standaard afwijking	gebruikers aantal	[%]
vlees (waren (>=25 g vet/100 g)	1	1	52	54
margarine en roomboter	0	0	78	81
halvarine	0	0	38	40
olie, bak- en braadvet, frituurvet	0	0	42	44
hartige sauzen met vet	1	1	33	34
hartige sauzen zonder vet	7	5	6	6
noten en zaden	3	4	15	16
droge snacks (chips, zoutjes etc)	11	7	9	9
overige hartige snacks	6	5	10	10
vruchtensappen / -siropen	14	14	42	44
frisdranken/limonades	20	32	18	19
light frisdranken/limonades en bronwater	0	1	6	6
koffie	1	0	91	95
Dag totaal	231	76	96	100
mono- en disacchariden [g]				
Overigen	78	46	96	100
melk (producten) >= 3 g vet/100 g	8	8	71	74
melk (producten) 1,5-<3 g vet/100 g	16	12	69	72
melk (producten) <1,5 g vet/100 g	10	9	50	52
kaas <= 25 g vet/100 g	0	0	7	7
kaas > 25 g vet/100 g	0	0	1	1
vlees(waren) en gevogelte <15 g vet/100	0	0	43	45
vlees(waren) en gevogelte 15-<25g vet/10	0	0	10	10
vlees (waren (>=25 g vet/100 g)	0	0	34	35
margarine en roomboter	0	0	78	81
halvarine	0	0	38	40
olie, bak- en braadvet, frituurvet	0	0	37	39
hartige sauzen met vet	0	1	33	34
hartige sauzen zonder vet	6	4	6	6
noten en zaden	2	4	14	15
droge snacks (chips, zoutjes etc)	1	0	9	9
overige hartige snacks	2	1	8	8
vruchtensappen / -siropen	14	14	42	44
frisdranken/limonades	19	33	18	19
light frisdranken/limonades en bronwater	0	1	6	6
koffie	1	0	91	95
Dag totaal	112	54	96	100
polysacchariden [g]				
Overigen	114	38	96	100
melk (producten) >= 3 g vet/100 g	3	1	14	15
melk (producten) 1,5-<3 g vet/100 g	4	3	27	28
melk (producten) <1,5 g vet/100 g	4	2	7	7
vlees(waren) en gevogelte <15 g vet/100	0	0	28	29
vlees(waren) en gevogelte 15-<25g vet/10	1	2	16	17
vlees (waren (>=25 g vet/100 g)	1	1	43	45
margarine en roomboter	0	0	28	29
halvarine	0	0	38	40
olie, bak- en braadvet, frituurvet	0	0	9	9
hartige sauzen met vet	1	1	27	28
hartige sauzen zonder vet	1	1	6	6
noten en zaden	1	1	13	14
droge snacks (chips, zoutjes etc)	10	7	9	9
overige hartige snacks	4	5	10	10
frisdranken/limonades	6	2	4	4
Dag totaal	118	38	96	100

[1] overigen = bijdrage van overige, niet gespecificeerde productgroepen

Project : basis rapportage VCP (SAS)
Weergave: Ongewogen, vast aantal van 2 dagen, exclusief nulgebruik per combinatie
Methode : Procedure TBABS101
Tabel : Absolute bijdrage van voedingsmiddelen aan de inname van voedingsstoffen
Groep : mannen , hh>=75 jaar, 96 personen

Voedingsstof/productgroep	gemiddelde	standaard afwijking	gebruikers aantal	[%]
voedingsvezel [g]				
Overigen	23	10	96	100
melk (producten) >= 3 g vet/100 g	0	0	7	7
melk (producten) 1,5-<3 g vet/100 g	1	1	12	13
melk (producten) <1,5 g vet/100 g	1	1	7	7
vlees(waren) en gevogelte <15 g vet/100	0	0	3	3
hartige sauzen met vet	0	0	18	19
hartige sauzen zonder vet	0	0	6	6
noten en zaden	1	1	15	16
droge snacks (chips, zoutjes etc)	1	1	9	9
overige hartige snacks	0	0	6	6
vruchtensappen / -siropen	0	0	39	41
frisdranken/limonades	0	0	1	1
koffie	1	1	91	95
Dag totaal	25	10	96	100
water [g]				
Overigen	863	497	96	100
melk (producten) >= 3 g vet/100 g	81	114	71	74
melk (producten) 1,5-<3 g vet/100 g	246	193	69	72
melk (producten) <1,5 g vet/100 g	155	132	50	52
kaas <= 25 g vet/100 g	11	5	19	20
kaas > 25 g vet/100 g	12	8	65	68
vlees(waren) en gevogelte <15 g vet/100	64	41	80	83
vlees(waren) en gevogelte 15-<25g vet/10	30	22	42	44
vlees (waren (>=25 g vet/100 g)	19	17	57	59
margarine en roomboter	7	5	78	81
halvarine	17	14	38	40
olie, bak- en braadvet, frituurvet	0	0	37	39
hartige sauzen met vet	11	10	33	34
hartige sauzen zonder vet	25	25	6	6
noten en zaden	1	2	15	16
droge snacks (chips, zoutjes etc)	1	1	9	9
overige hartige snacks	25	12	10	10
vruchtensappen / -siropen	139	124	42	44
frisdranken/limonades	190	305	18	19
light frisdranken/limonades en bronwater	245	270	12	13
koffie	452	260	91	95
thee	554	316	78	81
Dag totaal	2294	689	96	100
alcohol [g]				
Overigen	20	17	48	50
melk (producten) >= 3 g vet/100 g	1	0	2	2
hartige sauzen met vet	0	0	1	1
frisdranken/limonades	0	0	4	4
Dag totaal	20	17	48	50
calcium [mg]				
Overigen	246	102	96	100
melk (producten) >= 3 g vet/100 g	158	166	71	74
melk (producten) 1,5-<3 g vet/100 g	333	263	69	72
melk (producten) <1,5 g vet/100 g	213	175	50	52
kaas <= 25 g vet/100 g	216	130	19	20
kaas > 25 g vet/100 g	243	163	65	68
vlees(waren) en gevogelte <15 g vet/100	6	4	78	81
vlees(waren) en gevogelte 15-<25g vet/10	6	4	39	41
vlees (waren (>=25 g vet/100 g)	5	5	57	59
margarine en roomboter	5	4	78	81
halvarine	4	3	35	36

[1] overigen = bijdrage van overige, niet gespecificeerde productgroepen

Project : basis rapportage VCP (SAS)
Weergave: Ongewogen, vast aantal van 2 dagen, exclusief nulgebruik per combinatie
Methode : Procedure TBABS101
Tabel : Absolute bijdrage van voedingsmiddelen aan de inname van voedingsstoffen
Groep : mannen , hh>=75 jaar, 96 personen

Voedingsstof/productgroep	gemiddelde	standaard afwijking	gebruikers aantal	[%]
olie, bak- en braadvet, frituurvet	9	15	46	48
hartige sauzen met vet	3	4	32	33
hartige sauzen zonder vet	1	1	4	4
noten en zaden	17	20	15	16
droge snacks (chips, zoutjes etc)	6	5	9	9
overige hartige snacks	31	36	10	10
vruchtensappen / -siropen	20	16	42	44
frisdranken/limonades	7	7	15	16
light frisdranken/limonades en bronwater	5	11	11	11
koffie	15	8	91	95
thee	29	16	78	81
Dag totaal	996	375	96	100
fosfor [mg]				
Overigen	735	278	96	100
melk (producten) >= 3 g vet/100 g	118	108	71	74
melk (producten) 1,5-<3 g vet/100 g	256	200	69	72
melk (producten) <1,5 g vet/100 g	164	126	50	52
kaas <= 25 g vet/100 g	172	84	18	19
kaas > 25 g vet/100 g	164	109	65	68
vlees(waren) en gevogelte <15 g vet/100	187	120	80	83
vlees(waren) en gevogelte 15-<25g vet/10	82	57	40	42
vlees (waren (>=25 g vet/100 g)	66	59	57	59
margarine en roomboter	7	6	78	81
halvarine	5	5	35	36
olie, bak- en braadvet, frituurvet	2	2	21	22
hartige sauzen met vet	4	4	32	33
hartige sauzen zonder vet	3	2	4	4
noten en zaden	72	54	14	15
droge snacks (chips, zoutjes etc)	23	22	9	9
overige hartige snacks	64	51	10	10
vruchtensappen / -siropen	18	16	42	44
frisdranken/limonades	20	24	15	16
light frisdranken/limonades en bronwater	6	6	8	8
koffie	1	0	91	95
thee	10	6	78	81
Dag totaal	1515	464	96	100
ijzer [mg]				
Overigen	8.0	3.3	96	100
melk (producten) >= 3 g vet/100 g	0.1	0.1	71	74
melk (producten) 1,5-<3 g vet/100 g	0.1	0.2	69	72
melk (producten) <1,5 g vet/100 g	0.1	0.1	46	48
kaas <= 25 g vet/100 g	0.0	0.0	19	20
kaas > 25 g vet/100 g	0.0	0.0	65	68
vlees(waren) en gevogelte <15 g vet/100	1.5	1.3	80	83
vlees(waren) en gevogelte 15-<25g vet/10	0.9	0.7	42	44
vlees (waren (>=25 g vet/100 g)	0.7	0.7	57	59
margarine en roomboter	0.0	0.0	66	69
olie, bak- en braadvet, frituurvet	0.0	0.0	47	49
hartige sauzen met vet	0.1	0.0	31	32
hartige sauzen zonder vet	0.4	0.0	1	1
noten en zaden	0.5	0.4	15	16
droge snacks (chips, zoutjes etc)	0.4	0.3	9	9
overige hartige snacks	0.6	0.6	10	10
vruchtensappen / -siropen	0.3	0.7	42	44
frisdranken/limonades	0.0	0.0	11	11
light frisdranken/limonades en bronwater	0.3	0.2	6	6
koffie	0.7	0.4	91	95

[1] overigen = bijdrage van overige, niet gespecificeerde productgroepen

Project : basis rapportage VCP (SAS)
Weergave: Ongewogen, vast aantal van 2 dagen, exclusief nulgebruik per combinatie
Methode : Procedure TBABS101
Tabel : Absolute bijdrage van voedingsmiddelen aan de inname van voedingsstoffen
Groep : mannen , hh>=75 jaar, 96 personen

Voedingsstof/productgroep	gemiddelde	standaard afwijking	gebruikers aantal	[%]
thee	0.1	0.1	78	81
Dag totaal	11.5	3.9	96	100
haem ijzer [mg]				
Overigen	0.9	0.7	50	52
melk (producten) <1,5 g vet/100 g	0.1	0.1	19	20
vlees(waren) en gevogelte <15 g vet/100	1.5	1.2	80	83
vlees(waren) en gevogelte 15-<25g vet/10	0.9	0.7	42	44
vlees (waren (>=25 g vet/100 g)	0.6	0.5	57	59
margarine en roomboter	0.0	0.0	27	28
olie, bak- en braadvet, frituurvet	0.0	0.0	38	40
hartige sauzen met vet	0.0	0.0	8	8
droge snacks (chips, zoutjes etc)	0.4	0.1	2	2
overige hartige snacks	0.5	0.6	10	10
Dag totaal	2.5	1.5	96	100
non-haem ijzer [mg]				
Overigen	7.4	3.1	96	100
melk (producten) >= 3 g vet/100 g	0.1	0.1	71	74
melk (producten) 1,5-<3 g vet/100 g	0.1	0.2	69	72
melk (producten) <1,5 g vet/100 g	0.1	0.1	36	38
kaas <= 25 g vet/100 g	0.0	0.0	19	20
kaas > 25 g vet/100 g	0.0	0.0	65	68
vlees(waren) en gevogelte <15 g vet/100	0.8	0.8	7	7
vlees (waren (>=25 g vet/100 g)	0.3	0.3	25	26
margarine en roomboter	0.0	0.0	52	54
olie, bak- en braadvet, frituurvet	0.0	0.0	14	15
hartige sauzen met vet	0.1	0.0	31	32
hartige sauzen zonder vet	0.4	0.0	1	1
noten en zaden	0.5	0.4	15	16
droge snacks (chips, zoutjes etc)	0.3	0.4	9	9
overige hartige snacks	0.2	0.2	8	8
vruchtensappen / -siropen	0.3	0.7	42	44
frisdranken/limonades	0.0	0.0	11	11
light frisdranken/limonades en bronwater	0.3	0.2	6	6
koffie	0.7	0.4	91	95
thee	0.1	0.1	78	81
Dag totaal	8.9	3.3	96	100
natrium [mg]				
Overigen	1756	1331	96	100
melk (producten) >= 3 g vet/100 g	67	70	71	74
melk (producten) 1,5-<3 g vet/100 g	139	109	69	72
melk (producten) <1,5 g vet/100 g	75	58	49	51
kaas <= 25 g vet/100 g	228	102	19	20
kaas > 25 g vet/100 g	242	168	65	68
vlees(waren) en gevogelte <15 g vet/100	348	380	80	83
vlees(waren) en gevogelte 15-<25g vet/10	136	131	39	41
vlees (waren (>=25 g vet/100 g)	278	215	56	58
margarine en roomboter	60	95	78	81
halvarine	39	40	38	40
olie, bak- en braadvet, frituurvet	40	42	37	39
hartige sauzen met vet	86	69	33	34
hartige sauzen zonder vet	302	181	6	6
noten en zaden	23	42	15	16
droge snacks (chips, zoutjes etc)	150	86	9	9
overige hartige snacks	355	289	10	10
vruchtensappen / -siropen	12	32	42	44
frisdranken/limonades	9	17	18	19
light frisdranken/limonades en bronwater	23	30	12	13

[1] overigen = bijdrage van overige, niet gespecificeerde productgroepen

Project : basis rapportage VCP (SAS)
Weergave: Ongewogen, vast aantal van 2 dagen, exclusief nulgebruik per combinatie
Methode : Procedure TBABS101
Tabel : Absolute bijdrage van voedingsmiddelen aan de inname van voedingsstoffen
Groep : mannen , hh>=75 jaar, 96 personen

Voedingsstof/productgroep	gemiddelde	standaard afwijking	gebruikers aantal	[%]
koffie	6	4	91	95
thee	9	5	78	81
Dag totaal	2866	1558	96	100
kalium [mg]				
Overigen	2134	835	96	100
melk (producten) >= 3 g vet/100 g	207	211	71	74
melk (producten) 1,5-<3 g vet/100 g	425	333	69	72
melk (producten) <1,5 g vet/100 g	284	211	47	49
kaas <= 25 g vet/100 g	18	8	19	20
kaas > 25 g vet/100 g	27	25	65	68
vlees(waren) en gevogelte <15 g vet/100	297	186	80	83
vlees(waren) en gevogelte 15-<25g vet/10	152	113	40	42
vlees (waren (>=25 g vet/100 g)	85	103	57	59
margarine en roomboter	7	7	78	81
halvarine	1	1	35	36
olie, bak- en braadvet, frituurvet	52	89	47	49
hartige sauzen met vet	7	7	32	33
hartige sauzen zonder vet	34	25	4	4
noten en zaden	123	112	15	16
droge snacks (chips, zoutjes etc)	87	152	9	9
overige hartige snacks	81	55	10	10
vruchtensappen / -siropen	239	202	42	44
frisdranken/limonades	15	22	18	19
light frisdranken/limonades en bronwater	4	8	12	13
koffie	348	200	91	95
thee	45	26	78	81
Dag totaal	3660	1083	96	100
magnesium [mg]				
Overigen	188	70	96	100
melk (producten) >= 3 g vet/100 g	16	16	70	73
melk (producten) 1,5-<3 g vet/100 g	33	26	69	72
melk (producten) <1,5 g vet/100 g	21	17	48	50
kaas <= 25 g vet/100 g	7	4	19	20
kaas > 25 g vet/100 g	10	6	63	66
vlees(waren) en gevogelte <15 g vet/100	22	15	80	83
vlees(waren) en gevogelte 15-<25g vet/10	12	8	40	42
vlees (waren (>=25 g vet/100 g)	5	5	56	58
margarine en roomboter	0	0	78	81
olie, bak- en braadvet, frituurvet	0	0	27	28
hartige sauzen met vet	1	1	32	33
hartige sauzen zonder vet	2	1	4	4
noten en zaden	34	29	15	16
droge snacks (chips, zoutjes etc)	6	8	9	9
overige hartige snacks	8	6	10	10
vruchtensappen / -siropen	13	11	42	44
frisdranken/limonades	2	4	18	19
light frisdranken/limonades en bronwater	1	2	10	10
koffie	28	16	91	95
thee	6	4	78	81
Dag totaal	313	94	96	100
zink [mg]				
Overigen	4.1	2.0	96	100
melk (producten) >= 3 g vet/100 g	0.5	0.5	70	73
melk (producten) 1,5-<3 g vet/100 g	1.1	0.9	69	72
melk (producten) <1,5 g vet/100 g	0.7	0.5	47	49
kaas <= 25 g vet/100 g	0.8	0.5	19	20
kaas > 25 g vet/100 g	1.1	0.7	63	66

[1] overigen = bijdrage van overige, niet gespecificeerde productgroepen

Project : basis rapportage VCP (SAS)
Weergave: Ongewogen, vast aantal van 2 dagen, exclusief nulgebruik per combinatie
Methode : Procedure TBABS101
Tabel : Absolute bijdrage van voedingsmiddelen aan de inname van voedingsstoffen
Groep : mannen , hh>=75 jaar, 96 personen

Voedingsstof/productgroep	gemiddelde	standaard afwijking	gebruikers aantal	[%]
vlees(waren) en gevogelte <15 g vet/100	2.8	2.3	80	83
vlees(waren) en gevogelte 15-<25g vet/10	1.6	1.3	40	42
vlees (waren (>=25 g vet/100 g)	0.7	0.6	56	58
margarine en roomboter	0.0	0.0	78	81
olie, bak- en braadvet, frituurvet	0.0	0.0	37	39
hartige sauzen met vet	0.0	0.0	32	33
hartige sauzen zonder vet	0.1	0.1	4	4
noten en zaden	0.5	0.4	15	16
droge snacks (chips, zoutjes etc)	0.1	0.2	9	9
overige hartige snacks	0.5	0.4	10	10
vruchtensappen / -siropen	0.1	0.0	40	42
frisdranken/limonades	0.0	0.0	12	13
light frisdranken/limonades en bronwater	0.1	0.1	4	4
koffie	0.0	0.0	91	95
thee	0.1	0.0	78	81
Dag totaal	10.2	3.7	96	100
selenium [µg]				
Overigen	22	18	96	100
melk (producten) >= 3 g vet/100 g	2	2	70	73
melk (producten) 1,5-<3 g vet/100 g	3	2	68	71
melk (producten) <1,5 g vet/100 g	3	2	43	45
kaas <= 25 g vet/100 g	2	1	18	19
kaas > 25 g vet/100 g	3	2	57	59
vlees(waren) en gevogelte <15 g vet/100	9	7	78	81
vlees(waren) en gevogelte 15-<25g vet/10	5	4	39	41
vlees (waren (>=25 g vet/100 g)	4	4	56	58
margarine en roomboter	1	1	78	81
halvarine	0	0	35	36
olie, bak- en braadvet, frituurvet	1	1	32	33
hartige sauzen met vet	0	0	25	26
hartige sauzen zonder vet	0	0	3	3
noten en zaden	9	23	13	14
droge snacks (chips, zoutjes etc)	1	0	9	9
overige hartige snacks	4	3	10	10
vruchtensappen / -siropen	0	0	10	10
frisdranken/limonades	0	0	4	4
koffie	0	0	91	95
Dag totaal	44	22	96	100
koper [mg]				
Overigen	0.79	0.31	96	100
melk (producten) >= 3 g vet/100 g	0.01	0.01	70	73
melk (producten) 1,5-<3 g vet/100 g	0.04	0.04	68	71
melk (producten) <1,5 g vet/100 g	0.02	0.02	44	46
kaas <= 25 g vet/100 g	0.02	0.01	18	19
kaas > 25 g vet/100 g	0.01	0.01	57	59
vlees(waren) en gevogelte <15 g vet/100	0.07	0.09	78	81
vlees(waren) en gevogelte 15-<25g vet/10	0.03	0.02	39	41
vlees (waren (>=25 g vet/100 g)	0.07	0.09	56	58
margarine en roomboter	0.00	0.00	78	81
halvarine	0.01	0.00	35	36
olie, bak- en braadvet, frituurvet	0.00	0.00	37	39
hartige sauzen met vet	0.00	0.00	25	26
hartige sauzen zonder vet	0.01	0.01	4	4
noten en zaden	0.19	0.12	14	15
droge snacks (chips, zoutjes etc)	0.03	0.03	9	9
overige hartige snacks	0.03	0.03	10	10
vruchtensappen / -siropen	0.03	0.02	39	41
frisdranken/limonades	0.01	0.01	13	14
light frisdranken/limonades en bronwater	0.00	0.00	8	8

[1] overigen = bijdrage van overige, niet gespecificeerde productgroepen

Project : basis rapportage VCP (SAS)
Weergave: Ongewogen, vast aantal van 2 dagen, exclusief nulgebruik per combinatie
Methode : Procedure TBABS101
Tabel : Absolute bijdrage van voedingsmiddelen aan de inname van voedingsstoffen
Groep : mannen , hh>=75 jaar, 96 personen

Voedingsstof/productgroep	gemiddelde	standaard afwijking	gebruikers aantal	[%]
koffie	0.04	0.02	91	95
thee	0.06	0.03	78	81
Dag totaal	1.09	0.37	96	100
retinol equivalenten [µg]				
Overigen	290	283	96	100
melk (producten) >= 3 g vet/100 g	63	74	71	74
melk (producten) 1,5-<3 g vet/100 g	45	32	69	72
melk (producten) <1,5 g vet/100 g	11	18	39	41
kaas <= 25 g vet/100 g	47	17	18	19
kaas > 25 g vet/100 g	86	57	65	68
vlees(waren) en gevogelte <15 g vet/100	162	624	59	61
vlees(waren) en gevogelte 15-<25g vet/10	9	6	26	27
vlees (waren (>=25 g vet/100 g)	482	728	49	51
margarine en roomboter	249	237	78	81
halvarine	184	156	38	40
olie, bak- en braadvet, frituurvet	136	110	37	39
hartige sauzen met vet	31	51	29	30
hartige sauzen zonder vet	14	7	4	4
noten en zaden	2	2	5	5
droge snacks (chips, zoutjes etc)	6	3	3	3
overige hartige snacks	25	34	10	10
vruchtensappen / -siropen	15	10	7	7
Dag totaal	1130	810	96	100
vitamine B1 [mg]				
Overigen	0.71	0.60	96	100
melk (producten) >= 3 g vet/100 g	0.05	0.04	71	74
melk (producten) 1,5-<3 g vet/100 g	0.08	0.06	69	72
melk (producten) <1,5 g vet/100 g	0.06	0.04	45	47
kaas <= 25 g vet/100 g	0.01	0.00	19	20
kaas > 25 g vet/100 g	0.01	0.01	65	68
vlees(waren) en gevogelte <15 g vet/100	0.19	0.20	80	83
vlees(waren) en gevogelte 15-<25g vet/10	0.10	0.11	40	42
vlees (waren (>=25 g vet/100 g)	0.09	0.12	57	59
margarine en roomboter	0.00	0.00	27	28
hartige sauzen met vet	0.03	0.05	15	16
hartige sauzen zonder vet	0.01	0.01	4	4
noten en zaden	0.06	0.05	15	16
droge snacks (chips, zoutjes etc)	0.01	0.01	8	8
overige hartige snacks	0.04	0.04	10	10
vruchtensappen / -siropen	0.05	0.03	35	36
frisdranken/limonades	0.01	0.00	4	4
koffie	0.05	0.03	91	95
Dag totaal	1.18	0.68	96	100
vitamine B2 [mg]				
Overigen	0.56	0.26	96	100
melk (producten) >= 3 g vet/100 g	0.23	0.24	71	74
melk (producten) 1,5-<3 g vet/100 g	0.48	0.38	69	72
melk (producten) <1,5 g vet/100 g	0.34	0.25	47	49
kaas <= 25 g vet/100 g	0.05	0.02	19	20
kaas > 25 g vet/100 g	0.06	0.04	65	68
vlees(waren) en gevogelte <15 g vet/100	0.12	0.12	80	83
vlees(waren) en gevogelte 15-<25g vet/10	0.06	0.04	40	42
vlees (waren (>=25 g vet/100 g)	0.09	0.09	57	59
margarine en roomboter	0.01	0.01	27	28
hartige sauzen met vet	0.00	0.01	23	24
hartige sauzen zonder vet	0.01	0.01	4	4
noten en zaden	0.03	0.02	15	16

[1] overigen = bijdrage van overige, niet gespecificeerde productgroepen

Project : basis rapportage VCP (SAS)
Weergave: Ongewogen, vast aantal van 2 dagen, exclusief nulgebruik per combinatie
Methode : Procedure TBABS101
Tabel : Absolute bijdrage van voedingsmiddelen aan de inname van voedingsstoffen
Groep : mannen , hh>=75 jaar, 96 personen

Voedingsstof/productgroep	gemiddelde	standaard afwijking	gebruikers aantal	[%]
droge snacks (chips, zoutjes etc)	0.01	0.01	9	9
overige hartige snacks	0.03	0.03	10	10
vruchtensappen / -siropen	0.02	0.04	35	36
frisdranken/limonades	0.02	0.01	4	4
koffie	0.05	0.03	91	95
thee	0.02	0.01	78	81
Dag totaal	1.56	0.58	96	100
vitamine B6 [mg]				
Overigen	1.08	0.43	96	100
melk (producten) >= 3 g vet/100 g	0.05	0.05	71	74
melk (producten) 1,5-<3 g vet/100 g	0.11	0.08	69	72
melk (producten) <1,5 g vet/100 g	0.06	0.06	46	48
kaas <= 25 g vet/100 g	0.02	0.01	18	19
kaas > 25 g vet/100 g	0.02	0.01	65	68
vlees(waren) en gevogelte <15 g vet/100	0.26	0.23	80	83
vlees(waren) en gevogelte 15-<25g vet/10	0.08	0.05	40	42
vlees (waren (>=25 g vet/100 g)	0.07	0.08	57	59
margarine en roomboter	0.00	0.00	1	1
hartige sauzen met vet	0.00	0.00	9	9
hartige sauzen zonder vet	0.01	0.01	4	4
noten en zaden	0.06	0.05	14	15
droge snacks (chips, zoutjes etc)	0.06	0.10	9	9
overige hartige snacks	0.05	0.04	10	10
vruchtensappen / -siropen	0.05	0.05	41	43
frisdranken/limonades	0.05	0.02	4	4
thee	0.10	0.06	78	81
Dag totaal	1.65	0.56	96	100
vitamine D [µg]				
Overigen	1.3	2.5	91	95
melk (producten) >= 3 g vet/100 g	0.1	0.2	70	73
melk (producten) 1,5-<3 g vet/100 g	0.1	0.1	67	70
melk (producten) <1,5 g vet/100 g	0.0	0.1	43	45
kaas <= 25 g vet/100 g	0.1	0.0	19	20
kaas > 25 g vet/100 g	0.2	0.1	63	66
vlees(waren) en gevogelte <15 g vet/100	0.3	0.3	78	81
vlees(waren) en gevogelte 15-<25g vet/10	0.2	0.2	39	41
vlees (waren (>=25 g vet/100 g)	0.2	0.2	56	58
margarine en roomboter	1.8	1.4	78	81
halvarine	2.0	1.7	38	40
olie, bak- en braadvet, frituurvet	1.6	1.3	37	39
hartige sauzen met vet	0.4	0.6	25	26
droge snacks (chips, zoutjes etc)	0.1	0.1	7	7
overige hartige snacks	0.3	0.2	10	10
Dag totaal	5.0	3.1	96	100
vitamine E [mg]				
Overigen	4.1	2.2	96	100
melk (producten) >= 3 g vet/100 g	0.3	0.4	70	73
melk (producten) 1,5-<3 g vet/100 g	0.2	0.1	68	71
melk (producten) <1,5 g vet/100 g	0.0	0.0	24	25
kaas <= 25 g vet/100 g	0.1	0.0	18	19
kaas > 25 g vet/100 g	0.3	0.2	64	67
vlees(waren) en gevogelte <15 g vet/100	0.2	0.3	75	78
vlees(waren) en gevogelte 15-<25g vet/10	0.1	0.1	39	41
vlees (waren (>=25 g vet/100 g)	0.1	0.1	55	57
margarine en roomboter	6.3	5.2	78	81
halvarine	3.4	3.1	38	40
olie, bak- en braadvet, frituurvet	4.9	6.8	54	56

[1] overigen = bijdrage van overige, niet gespecificeerde productgroepen

Project : basis rapportage VCP (SAS)
Weergave: Ongewogen, vast aantal van 2 dagen, exclusief nulgebruik per combinatie
Methode : Procedure TBABS101
Tabel : Absolute bijdrage van voedingsmiddelen aan de inname van voedingsstoffen
Groep : mannen , hh>=75 jaar, 96 personen

Voedingsstof/productgroep	gemiddelde	standaard afwijking	gebruikers aantal	[%]
hartige sauzen met vet	1.9	2.0	26	27
hartige sauzen zonder vet	0.1	0.0	3	3
noten en zaden	1.5	1.8	14	15
droge snacks (chips, zoutjes etc)	0.5	0.9	9	9
overige hartige snacks	1.7	1.5	10	10
vruchtensappen / -siropen	0.4	0.3	35	36
Dag totaal	15.3	8.3	96	100
vitamine C [mg]				
Overigen	69	47	96	100
melk (producten) >= 3 g vet/100 g	2	3	64	67
melk (producten) 1,5-<3 g vet/100 g	5	4	69	72
melk (producten) <1,5 g vet/100 g	4	3	45	47
kaas <= 25 g vet/100 g	0	0	18	19
kaas > 25 g vet/100 g	0	0	63	66
vlees(waren) en gevogelte <15 g vet/100	1	3	45	47
vlees(waren) en gevogelte 15-<25g vet/10	12	10	20	21
vlees (waren (>=25 g vet/100 g)	0	0	18	19
margarine en roomboter	0	0	1	1
hartige sauzen met vet	0	0	6	6
hartige sauzen zonder vet	1	2	4	4
noten en zaden	0	0	4	4
droge snacks (chips, zoutjes etc)	3	1	2	2
overige hartige snacks	1	1	5	5
vruchtensappen / -siropen	32	20	39	41
frisdranken/limonades	2	0	1	1
light frisdranken/limonades en bronwater	13	0	1	1
thee	2	1	78	81
Dag totaal	94	54	96	100

[1] overigen = bijdrage van overige, niet gespecificeerde productgroepen

Project : basis rapportage VCP (SAS)
Weergave: Ongewogen, vast aantal van 2 dagen, exclusief nulgebruik per combinatie
Methode : Procedure TBABS101
Tabel : Absolute bijdrage van voedingsmiddelen aan de inname van voedingsstoffen
Groep : meisjes, 1 - 4 jaar, 119 personen

Voedingsstof/productgroep	gemiddelde	standaard afwijking	gebruikers aantal	[%]
energie [kJ]				
melk (producten) >= 3 g vet/100 g	517	477	75	63
melk (producten) 1,5-<3 g vet/100 g	745	510	88	74
melk (producten) <1,5 g vet/100 g	491	409	74	62
kaas <= 25 g vet/100 g	108	66	16	13
kaas > 25 g vet/100 g	200	153	55	46
vlees(waren) en gevogelte <15 g vet/100	202	129	73	61
vlees(waren) en gevogelte 15-<25g vet/10	304	191	60	50
vlees (waren (>=25 g vet/100 g)	304	265	73	61
margarine en roomboter	243	223	67	56
halvarine	135	130	81	68
olie, bak- en braadvet, frituurvet	198	185	56	47
hartige sauzen met vet	116	93	41	34
hartige sauzen zonder vet	35	46	11	9
noten en zaden	258	220	10	8
droge snacks (chips, zoutjes etc)	319	284	42	35
overige hartige snacks	332	156	17	14
vruchtensappen / -siropen	408	388	76	64
frisdranken/limonades	481	372	73	61
light frisdranken/limonades en bronwater	23	23	6	5
koffie	1	1	5	4
overigen	2558	864	119	100
Dag totaal	5414	1341	119	100
energie [kcal]				
melk (producten) >= 3 g vet/100 g	124	114	75	63
melk (producten) 1,5-<3 g vet/100 g	177	121	88	74
melk (producten) <1,5 g vet/100 g	116	96	74	62
kaas <= 25 g vet/100 g	26	16	16	13
kaas > 25 g vet/100 g	48	37	55	46
vlees(waren) en gevogelte <15 g vet/100	48	31	73	61
vlees(waren) en gevogelte 15-<25g vet/10	73	46	60	50
vlees (waren (>=25 g vet/100 g)	73	64	73	61
margarine en roomboter	59	54	67	56
halvarine	33	32	81	68
olie, bak- en braadvet, frituurvet	48	45	56	47
hartige sauzen met vet	28	22	41	34
hartige sauzen zonder vet	8	11	11	9
noten en zaden	62	53	10	8
droge snacks (chips, zoutjes etc)	76	68	42	35
overige hartige snacks	80	37	17	14
vruchtensappen / -siropen	96	91	76	64
frisdranken/limonades	113	88	73	61
light frisdranken/limonades en bronwater	5	5	6	5
koffie	0	0	5	4
overigen	605	205	119	100
Dag totaal	1286	320	119	100
eiwit totaal [g]				
Overigen	16	6	119	100
melk (producten) >= 3 g vet/100 g	6	7	75	63
melk (producten) 1,5-<3 g vet/100 g	11	9	88	74
melk (producten) <1,5 g vet/100 g	7	5	74	62
kaas <= 25 g vet/100 g	2	1	16	13
kaas > 25 g vet/100 g	3	2	55	46
vlees(waren) en gevogelte <15 g vet/100	7	5	73	61
vlees(waren) en gevogelte 15-<25g vet/10	5	3	60	50
vlees (waren (>=25 g vet/100 g)	3	3	73	61
margarine en roomboter	0	0	65	55
halvarine	0	0	80	67
olie, bak- en braadvet, frituurvet	0	0	46	39

[1] overigen = bijdrage van overige, niet gespecificeerde productgroepen

Project : basis rapportage VCP (SAS)
Weergave: Ongewogen, vast aantal van 2 dagen, exclusief nulgebruik per combinatie
Methode : Procedure TBABS101
Tabel : Absolute bijdrage van voedingsmiddelen aan de inname van voedingsstoffen
Groep : meisjes, 1 - 4 jaar, 119 personen

Voedingsstof/productgroep	gemiddelde	standaard afwijking	gebruikers aantal	[%]
hartige sauzen met vet	0	0	38	32
hartige sauzen zonder vet	0	0	11	9
noten en zaden	3	2	10	8
droge snacks (chips, zoutjes etc)	1	1	42	35
overige hartige snacks	4	2	17	14
vruchtensappen / -siropen	1	1	76	64
frisdranken/limonades	0	0	28	24
Dag totaal	45	13	119	100
plantaardig eiwit [g]				
Overigen	14	4	119	100
melk (producten) >= 3 g vet/100 g	1	1	5	4
melk (producten) 1,5-<3 g vet/100 g	0	0	32	27
melk (producten) <1,5 g vet/100 g	0	0	9	8
vlees(waren) en gevogelte <15 g vet/100	0	0	2	2
margarine en roomboter	0	0	39	33
halvarine	0	0	80	67
olie, bak- en braadvet, frituurvet	0	0	46	39
hartige sauzen met vet	0	0	32	27
hartige sauzen zonder vet	0	0	11	9
noten en zaden	3	2	10	8
droge snacks (chips, zoutjes etc)	1	1	37	31
overige hartige snacks	1	1	9	8
vruchtensappen / -siropen	0	0	73	61
frisdranken/limonades	0	0	28	24
Dag totaal	15	5	119	100
dierlijk eiwit [g]				
Overigen	3	3	110	92
melk (producten) >= 3 g vet/100 g	6	7	75	63
melk (producten) 1,5-<3 g vet/100 g	11	9	88	74
melk (producten) <1,5 g vet/100 g	7	5	74	62
kaas <= 25 g vet/100 g	2	1	14	12
kaas > 25 g vet/100 g	3	3	55	46
vlees(waren) en gevogelte <15 g vet/100	7	5	73	61
vlees(waren) en gevogelte 15-<25g vet/10	5	3	60	50
vlees (waren (>=25 g vet/100 g)	3	3	73	61
margarine en roomboter	0	0	65	55
halvarine	0	0	79	66
olie, bak- en braadvet, frituurvet	0	0	7	6
hartige sauzen met vet	0	0	22	18
droge snacks (chips, zoutjes etc)	0	0	7	6
overige hartige snacks	3	2	17	14
vruchtensappen / -siropen	3	3	7	6
Dag totaal	31	12	119	100
vet totaal [g]				
Overigen	13	8	119	100
melk (producten) >= 3 g vet/100 g	7	6	75	63
melk (producten) 1,5-<3 g vet/100 g	6	4	88	74
melk (producten) <1,5 g vet/100 g	0	1	74	62
kaas <= 25 g vet/100 g	2	1	16	13
kaas > 25 g vet/100 g	4	3	55	46
vlees(waren) en gevogelte <15 g vet/100	2	2	73	61
vlees(waren) en gevogelte 15-<25g vet/10	5	3	60	50
vlees (waren (>=25 g vet/100 g)	7	6	73	61
margarine en roomboter	7	6	67	56
halvarine	4	3	81	68
olie, bak- en braadvet, frituurvet	5	5	56	47
hartige sauzen met vet	2	2	41	34

[1] overigen = bijdrage van overige, niet gespecificeerde productgroepen

Project : basis rapportage VCP (SAS)
Weergave: Ongewogen, vast aantal van 2 dagen, exclusief nulgebruik per combinatie
Methode : Procedure TBABS101
Tabel : Absolute bijdrage van voedingsmiddelen aan de inname van voedingsstoffen
Groep : meisjes, 1 - 4 jaar, 119 personen

Voedingsstof/productgroep	gemiddelde	standaard afwijking	gebruikers aantal	[%]
hartige sauzen zonder vet	0	0	1	1
noten en zaden	5	5	10	8
droge snacks (chips, zoutjes etc)	5	4	42	35
overige hartige snacks	5	2	17	14
vruchtensappen / -siropen	0	0	7	6
Dag totaal	44	15	119	100
verzadigde vetzuren [g]				
Overigen	5	3	119	100
melk (producten) >= 3 g vet/100 g	4	4	75	63
melk (producten) 1,5-<3 g vet/100 g	4	2	88	74
melk (producten) <1,5 g vet/100 g	0	0	74	62
kaas <= 25 g vet/100 g	1	1	16	13
kaas > 25 g vet/100 g	2	2	55	46
vlees(waren) en gevogelte <15 g vet/100	1	1	73	61
vlees(waren) en gevogelte 15-<25g vet/10	2	1	60	50
vlees (waren (>=25 g vet/100 g)	2	2	73	61
margarine en roomboter	2	2	67	56
halvarine	1	1	81	68
olie, bak- en braadvet, frituurvet	2	3	56	47
hartige sauzen met vet	0	0	41	34
noten en zaden	1	1	10	8
droge snacks (chips, zoutjes etc)	1	1	42	35
overige hartige snacks	2	1	17	14
vruchtensappen / -siropen	0	0	7	6
Dag totaal	18	6	119	100
enkelvoudig onverzadigde vetzuren [g]				
Overigen	4	3	119	100
melk (producten) >= 3 g vet/100 g	2	2	75	63
melk (producten) 1,5-<3 g vet/100 g	1	1	88	74
melk (producten) <1,5 g vet/100 g	0	0	74	62
kaas <= 25 g vet/100 g	1	0	16	13
kaas > 25 g vet/100 g	1	1	55	46
vlees(waren) en gevogelte <15 g vet/100	1	1	73	61
vlees(waren) en gevogelte 15-<25g vet/10	2	2	60	50
vlees (waren (>=25 g vet/100 g)	3	3	73	61
margarine en roomboter	2	2	67	56
halvarine	1	1	81	68
olie, bak- en braadvet, frituurvet	1	1	56	47
hartige sauzen met vet	1	1	41	34
hartige sauzen zonder vet	0	0	1	1
noten en zaden	3	3	10	8
droge snacks (chips, zoutjes etc)	3	2	42	35
overige hartige snacks	2	1	17	14
vruchtensappen / -siropen	0	0	7	6
Dag totaal	15	6	119	100
meervoudig onverzadigde vetzuren [g]				
Overigen	3	2	119	100
melk (producten) >= 3 g vet/100 g	0	0	74	62
melk (producten) 1,5-<3 g vet/100 g	0	0	88	74
melk (producten) <1,5 g vet/100 g	0	0	74	62
kaas <= 25 g vet/100 g	0	0	16	13
kaas > 25 g vet/100 g	0	0	55	46
vlees(waren) en gevogelte <15 g vet/100	0	0	73	61
vlees(waren) en gevogelte 15-<25g vet/10	0	0	60	50
vlees (waren (>=25 g vet/100 g)	1	1	73	61
margarine en roomboter	2	2	67	56
halvarine	2	1	81	68

[1] overigen = bijdrage van overige, niet gespecificeerde productgroepen

Project : basis rapportage VCP (SAS)
Weergave: Ongewogen, vast aantal van 2 dagen, exclusief nulgebruik per combinatie
Methode : Procedure TBABS101
Tabel : Absolute bijdrage van voedingsmiddelen aan de inname van voedingsstoffen
Groep : meisjes, 1 - 4 jaar, 119 personen

Voedingsstof/productgroep	gemiddelde	standaard afwijking	gebruikers aantal	[%]
olie, bak- en braadvet, frituurvet	2	1	56	47
hartige sauzen met vet	1	1	41	34
noten en zaden	1	1	10	8
droge snacks (chips, zoutjes etc)	1	1	42	35
overige hartige snacks	1	0	17	14
vruchtensappen / -siropen	0	0	7	6
Dag totaal	8	4	119	100
linolzuur [g]				
Overigen	3	2	119	100
melk (producten) >= 3 g vet/100 g	0	0	72	61
melk (producten) 1,5-<3 g vet/100 g	0	0	88	74
melk (producten) <1,5 g vet/100 g	0	0	74	62
kaas <= 25 g vet/100 g	0	0	16	13
kaas > 25 g vet/100 g	0	0	55	46
vlees(waren) en gevogelte <15 g vet/100	0	0	69	58
vlees(waren) en gevogelte 15-<25g vet/10	1	1	40	34
vlees (waren (>=25 g vet/100 g)	1	1	73	61
margarine en roomboter	2	2	67	56
halvarine	1	1	81	68
olie, bak- en braadvet, frituurvet	1	1	56	47
hartige sauzen met vet	1	1	41	34
noten en zaden	1	1	10	8
droge snacks (chips, zoutjes etc)	1	1	42	35
overige hartige snacks	1	0	17	14
vruchtensappen / -siropen	0	0	7	6
Dag totaal	7	3	119	100
cholesterol [mg]				
Overigen	35	42	119	100
melk (producten) >= 3 g vet/100 g	22	18	67	56
melk (producten) 1,5-<3 g vet/100 g	15	10	88	74
melk (producten) <1,5 g vet/100 g	1	2	72	61
kaas <= 25 g vet/100 g	8	5	16	13
kaas > 25 g vet/100 g	13	10	55	46
vlees(waren) en gevogelte <15 g vet/100	13	9	58	49
vlees(waren) en gevogelte 15-<25g vet/10	17	12	54	45
vlees (waren (>=25 g vet/100 g)	21	19	73	61
margarine en roomboter	2	5	67	56
halvarine	0	1	81	68
olie, bak- en braadvet, frituurvet	0	0	40	34
hartige sauzen met vet	2	2	34	29
noten en zaden	1	0	1	1
droge snacks (chips, zoutjes etc)	2	4	32	27
overige hartige snacks	13	7	17	14
vruchtensappen / -siropen	17	15	5	4
Dag totaal	97	59	119	100
koolhydraten totaal [g]				
Overigen	106	32	119	100
melk (producten) >= 3 g vet/100 g	9	8	75	63
melk (producten) 1,5-<3 g vet/100 g	20	14	88	74
melk (producten) <1,5 g vet/100 g	21	19	74	62
kaas <= 25 g vet/100 g	0	0	14	12
kaas > 25 g vet/100 g	0	0	3	3
vlees(waren) en gevogelte <15 g vet/100	0	0	35	29
vlees(waren) en gevogelte 15-<25g vet/10	1	2	35	29
vlees (waren (>=25 g vet/100 g)	0	0	72	61
margarine en roomboter	0	0	67	56
halvarine	0	0	80	67

[1] overigen = bijdrage van overige, niet gespecificeerde productgroepen

Project : basis rapportage VCP (SAS)
Weergave: Ongewogen, vast aantal van 2 dagen, exclusief nulgebruik per combinatie
Methode : Procedure TBABS101
Tabel : Absolute bijdrage van voedingsmiddelen aan de inname van voedingsstoffen
Groep : meisjes, 1 - 4 jaar, 119 personen

Voedingsstof/productgroep	gemiddelde	standaard afwijking	gebruikers aantal	[%]
olie, bak- en braadvet, frituurvet	0	0	40	34
hartige sauzen met vet	2	2	41	34
hartige sauzen zonder vet	2	3	11	9
noten en zaden	1	1	10	8
droge snacks (chips, zoutjes etc)	8	6	42	35
overige hartige snacks	5	4	17	14
vruchtensappen / -siropen	23	22	76	64
frisdranken/limonades	28	22	73	61
light frisdranken/limonades en bronwater	1	1	6	5
koffie	0	0	5	4
Dag totaal	177	46	119	100
mono- en disacchariden [g]				
Overigen	43	18	119	100
melk (producten) >= 3 g vet/100 g	9	8	75	63
melk (producten) 1,5-<3 g vet/100 g	19	13	88	74
melk (producten) <1,5 g vet/100 g	20	18	74	62
kaas <= 25 g vet/100 g	0	0	14	12
kaas > 25 g vet/100 g	0	0	3	3
vlees(waren) en gevogelte <15 g vet/100	0	0	23	19
vlees(waren) en gevogelte 15-<25g vet/10	0	0	4	3
vlees (waren (>=25 g vet/100 g)	0	0	45	38
margarine en roomboter	0	0	67	56
halvarine	0	0	80	67
olie, bak- en braadvet, frituurvet	0	0	34	29
hartige sauzen met vet	1	1	41	34
hartige sauzen zonder vet	2	2	11	9
noten en zaden	0	0	9	8
droge snacks (chips, zoutjes etc)	0	0	28	24
overige hartige snacks	1	0	8	7
vruchtensappen / -siropen	22	22	76	64
frisdranken/limonades	28	22	73	61
light frisdranken/limonades en bronwater	1	1	6	5
koffie	0	0	5	4
Dag totaal	107	37	119	100
polysacchariden [g]				
Overigen	63	23	119	100
melk (producten) >= 3 g vet/100 g	1	1	27	23
melk (producten) 1,5-<3 g vet/100 g	3	2	43	36
melk (producten) <1,5 g vet/100 g	2	1	54	45
vlees(waren) en gevogelte <15 g vet/100	0	0	16	13
vlees(waren) en gevogelte 15-<25g vet/10	1	2	35	29
vlees (waren (>=25 g vet/100 g)	0	0	68	57
margarine en roomboter	0	0	12	10
halvarine	0	0	79	66
olie, bak- en braadvet, frituurvet	0	0	6	5
hartige sauzen met vet	1	1	39	33
hartige sauzen zonder vet	0	1	9	8
noten en zaden	1	1	10	8
droge snacks (chips, zoutjes etc)	8	6	42	35
overige hartige snacks	4	4	17	14
vruchtensappen / -siropen	1	0	1	1
Dag totaal	69	24	119	100
voedingsvezel [g]				
Overigen	11	4	119	100
melk (producten) >= 3 g vet/100 g	0	0	3	3
melk (producten) 1,5-<3 g vet/100 g	0	0	32	27
melk (producten) <1,5 g vet/100 g	0	1	13	11

[1] overigen = bijdrage van overige, niet gespecificeerde productgroepen

Project : basis rapportage VCP (SAS)
Weergave: Ongewogen, vast aantal van 2 dagen, exclusief nulgebruik per combinatie
Methode : Procedure TBABS101
Tabel : Absolute bijdrage van voedingsmiddelen aan de inname van voedingsstoffen
Groep : meisjes, 1 - 4 jaar, 119 personen

Voedingsstof/productgroep	gemiddelde	standaard afwijking	gebruikers aantal	[%]
vlees(waren) en gevogelte <15 g vet/100	0	0	2	2
halvarine	0	0	2	2
hartige sauzen met vet	0	0	27	23
hartige sauzen zonder vet	0	0	11	9
noten en zaden	1	1	10	8
droge snacks (chips, zoutjes etc)	1	1	42	35
overige hartige snacks	0	0	5	4
vruchtensappen / -siropen	0	0	56	47
frisdranken/limonades	0	0	17	14
koffie	0	0	5	4
Dag totaal	11	4	119	100
water [g]				
Overigen	440	239	119	100
melk (producten) >= 3 g vet/100 g	142	160	75	63
melk (producten) 1,5-<3 g vet/100 g	287	220	88	74
melk (producten) <1,5 g vet/100 g	176	152	74	62
kaas <= 25 g vet/100 g	6	3	16	13
kaas > 25 g vet/100 g	5	4	55	46
vlees(waren) en gevogelte <15 g vet/100	20	13	73	61
vlees(waren) en gevogelte 15-<25g vet/10	17	11	60	50
vlees (waren (>=25 g vet/100 g)	11	9	73	61
margarine en roomboter	2	2	67	56
halvarine	6	5	81	68
olie, bak- en braadvet, frituurvet	0	0	34	29
hartige sauzen met vet	11	11	41	34
hartige sauzen zonder vet	6	11	11	9
noten en zaden	0	0	10	8
droge snacks (chips, zoutjes etc)	0	0	42	35
overige hartige snacks	16	7	17	14
vruchtensappen / -siropen	149	177	76	64
frisdranken/limonades	57	99	73	61
light frisdranken/limonades en bronwater	105	92	9	8
koffie	54	37	5	4
thee	151	112	35	29
Dag totaal	1078	304	119	100
alcohol [g]				
Overigen	0	0	2	2
hartige sauzen met vet	0	0	9	8
Dag totaal	0	0	10	8
calcium [mg]				
Overigen	154	119	119	100
melk (producten) >= 3 g vet/100 g	192	219	75	63
melk (producten) 1,5-<3 g vet/100 g	389	301	88	74
melk (producten) <1,5 g vet/100 g	230	192	74	62
kaas <= 25 g vet/100 g	60	32	16	13
kaas > 25 g vet/100 g	100	80	55	46
vlees(waren) en gevogelte <15 g vet/100	2	2	66	55
vlees(waren) en gevogelte 15-<25g vet/10	4	3	54	45
vlees (waren (>=25 g vet/100 g)	3	3	73	61
margarine en roomboter	1	1	66	55
halvarine	2	5	79	66
olie, bak- en braadvet, frituurvet	1	1	46	39
hartige sauzen met vet	3	4	40	34
hartige sauzen zonder vet	1	0	7	6
noten en zaden	10	15	10	8
droge snacks (chips, zoutjes etc)	5	5	41	34
overige hartige snacks	19	13	16	13

[1] overigen = bijdrage van overige, niet gespecificeerde productgroepen

Project : basis rapportage VCP (SAS)
Weergave: Ongewogen, vast aantal van 2 dagen, exclusief nulgebruik per combinatie
Methode : Procedure TBABS101
Tabel : Absolute bijdrage van voedingsmiddelen aan de inname van voedingsstoffen
Groep : meisjes, 1 - 4 jaar, 119 personen

Voedingsstof/productgroep	gemiddelde	standaard afwijking	gebruikers aantal	[%]
vruchtensappen / -siropen	20	30	76	64
frisdranken/limonades	4	5	42	35
light frisdranken/limonades en bronwater	5	5	8	7
koffie	2	1	5	4
thee	8	6	35	29
Dag totaal	790	281	119	100
fosfor [mg]				
Overigen	353	128	119	100
melk (producten) >= 3 g vet/100 g	122	127	75	63
melk (producten) 1,5-<3 g vet/100 g	297	231	88	74
melk (producten) <1,5 g vet/100 g	181	147	74	62
kaas <= 25 g vet/100 g	87	50	16	13
kaas > 25 g vet/100 g	67	54	55	46
vlees(waren) en gevogelte <15 g vet/100	68	44	73	61
vlees(waren) en gevogelte 15-<25g vet/10	45	28	60	50
vlees (waren (>=25 g vet/100 g)	40	30	73	61
margarine en roomboter	1	1	66	55
halvarine	2	2	79	66
olie, bak- en braadvet, frituurvet	1	1	31	26
hartige sauzen met vet	7	10	40	34
hartige sauzen zonder vet	2	1	7	6
noten en zaden	43	35	9	8
droge snacks (chips, zoutjes etc)	20	20	41	34
overige hartige snacks	44	21	16	13
vruchtensappen / -siropen	21	49	76	64
frisdranken/limonades	6	13	42	35
light frisdranken/limonades en bronwater	9	10	6	5
koffie	0	0	5	4
thee	3	2	35	29
Dag totaal	932	285	119	100
ijzer [mg]				
Overigen	4.3	2.0	119	100
melk (producten) >= 3 g vet/100 g	0.1	0.1	73	61
melk (producten) 1,5-<3 g vet/100 g	0.1	0.1	88	74
melk (producten) <1,5 g vet/100 g	0.1	0.1	74	62
kaas <= 25 g vet/100 g	0.0	0.0	16	13
kaas > 25 g vet/100 g	0.0	0.0	55	46
vlees(waren) en gevogelte <15 g vet/100	0.4	0.3	73	61
vlees(waren) en gevogelte 15-<25g vet/10	0.5	0.3	60	50
vlees (waren (>=25 g vet/100 g)	0.4	0.3	73	61
margarine en roomboter	0.0	0.0	52	44
halvarine	0.0	0.0	1	1
olie, bak- en braadvet, frituurvet	0.0	0.0	48	40
hartige sauzen met vet	0.3	0.6	40	34
noten en zaden	0.3	0.2	10	8
droge snacks (chips, zoutjes etc)	0.3	0.3	41	34
overige hartige snacks	0.5	0.3	16	13
vruchtensappen / -siropen	0.4	0.5	76	64
frisdranken/limonades	0.1	0.1	41	34
light frisdranken/limonades en bronwater	0.1	0.0	4	3
koffie	0.1	0.1	5	4
thee	0.0	0.0	35	29
Dag totaal	5.8	2.1	119	100
haem ijzer [mg]				
Overigen	0.4	0.5	36	30
melk (producten) <1,5 g vet/100 g	0.1	0.1	6	5
vlees(waren) en gevogelte <15 g vet/100	0.3	0.3	73	61

[1] overigen = bijdrage van overige, niet gespecificeerde productgroepen

Project : basis rapportage VCP (SAS)
Weergave: Ongewogen, vast aantal van 2 dagen, exclusief nulgebruik per combinatie
Methode : Procedure TBABS101
Tabel : Absolute bijdrage van voedingsmiddelen aan de inname van voedingsstoffen
Groep : meisjes, 1 - 4 jaar, 119 personen

Voedingsstof/productgroep	gemiddelde	standaard afwijking	gebruikers aantal	[%]
vlees(waren) en gevogelte 15-<25g vet/10	0.5	0.3	60	50
vlees (waren (>=25 g vet/100 g)	0.3	0.2	73	61
margarine en roomboter	0.0	0.0	9	8
olie, bak- en braadvet, frituurvet	0.0	0.0	37	31
hartige sauzen met vet	0.0	0.0	2	2
droge snacks (chips, zoutjes etc)	0.3	0.3	6	5
overige hartige snacks	0.5	0.3	15	13
Dag totaal	0.9	0.6	116	97
non-haem ijzer [mg]				
Overigen	3.9	1.8	119	100
melk (producten) >= 3 g vet/100 g	0.1	0.1	73	61
melk (producten) 1,5-<3 g vet/100 g	0.1	0.1	88	74
melk (producten) <1,5 g vet/100 g	0.1	0.1	71	60
kaas <= 25 g vet/100 g	0.0	0.0	14	12
kaas > 25 g vet/100 g	0.0	0.0	55	46
vlees(waren) en gevogelte <15 g vet/100	0.0	0.0	2	2
vlees (waren (>=25 g vet/100 g)	0.2	0.1	38	32
margarine en roomboter	0.0	0.0	46	39
halvarine	0.0	0.0	1	1
olie, bak- en braadvet, frituurvet	0.0	0.0	13	11
hartige sauzen met vet	0.3	0.6	40	34
noten en zaden	0.3	0.2	10	8
droge snacks (chips, zoutjes etc)	0.3	0.3	36	30
overige hartige snacks	0.1	0.0	7	6
vruchtensappen / -siropen	0.4	0.5	71	60
frisdranken/limonades	0.1	0.1	41	34
light frisdranken/limonades en bronwater	0.1	0.0	4	3
koffie	0.1	0.1	5	4
thee	0.0	0.0	35	29
Dag totaal	4.6	2.0	119	100
natrium [mg]				
Overigen	648	312	119	100
melk (producten) >= 3 g vet/100 g	81	87	75	63
melk (producten) 1,5-<3 g vet/100 g	157	118	88	74
melk (producten) <1,5 g vet/100 g	86	66	73	61
kaas <= 25 g vet/100 g	122	71	16	13
kaas > 25 g vet/100 g	101	78	55	46
vlees(waren) en gevogelte <15 g vet/100	88	83	72	61
vlees(waren) en gevogelte 15-<25g vet/10	91	92	59	50
vlees (waren (>=25 g vet/100 g)	163	118	72	61
margarine en roomboter	20	25	67	56
halvarine	17	19	80	67
olie, bak- en braadvet, frituurvet	28	28	34	29
hartige sauzen met vet	79	69	41	34
hartige sauzen zonder vet	101	102	11	9
noten en zaden	8	23	10	8
droge snacks (chips, zoutjes etc)	94	65	41	34
overige hartige snacks	251	138	17	14
vruchtensappen / -siropen	15	29	76	64
frisdranken/limonades	3	5	73	61
light frisdranken/limonades en bronwater	23	45	9	8
koffie	1	1	5	4
thee	2	2	35	29
Dag totaal	1279	466	119	100
kalium [mg]				
Overigen	953	373	119	100
melk (producten) >= 3 g vet/100 g	244	277	75	63

[1] overigen = bijdrage van overige, niet gespecificeerde productgroepen

Project : basis rapportage VCP (SAS)
Weergave: Ongewogen, vast aantal van 2 dagen, exclusief nulgebruik per combinatie
Methode : Procedure TBABS101
Tabel : Absolute bijdrage van voedingsmiddelen aan de inname van voedingsstoffen
Groep : meisjes, 1 - 4 jaar, 119 personen

Voedingsstof/productgroep	gemiddelde	standaard afwijking	gebruikers aantal	[%]
melk (producten) 1,5-<3 g vet/100 g	492	379	88	74
melk (producten) <1,5 g vet/100 g	295	242	74	62
kaas <= 25 g vet/100 g	7	4	16	13
kaas > 25 g vet/100 g	11	8	55	46
vlees(waren) en gevogelte <15 g vet/100	103	67	73	61
vlees(waren) en gevogelte 15-<25g vet/10	82	52	60	50
vlees (waren (>=25 g vet/100 g)	46	49	73	61
margarine en roomboter	2	2	66	55
halvarine	0	0	79	66
olie, bak- en braadvet, frituurvet	3	5	48	40
hartige sauzen met vet	58	119	40	34
hartige sauzen zonder vet	20	13	7	6
noten en zaden	72	65	10	8
droge snacks (chips, zoutjes etc)	122	140	42	35
overige hartige snacks	56	21	17	14
vruchtensappen / -siropen	203	219	76	64
frisdranken/limonades	33	29	73	61
light frisdranken/limonades en bronwater	35	43	9	8
koffie	42	29	5	4
thee	12	9	35	29
Dag totaal	2031	606	119	100
magnesium [mg]				
Overigen	97	38	119	100
melk (producten) >= 3 g vet/100 g	22	22	62	52
melk (producten) 1,5-<3 g vet/100 g	38	29	88	74
melk (producten) <1,5 g vet/100 g	22	18	74	62
kaas <= 25 g vet/100 g	3	2	16	13
kaas > 25 g vet/100 g	4	3	51	43
vlees(waren) en gevogelte <15 g vet/100	8	5	73	61
vlees(waren) en gevogelte 15-<25g vet/10	6	4	60	50
vlees (waren (>=25 g vet/100 g)	3	3	73	61
margarine en roomboter	0	0	66	55
halvarine	0	0	1	1
olie, bak- en braadvet, frituurvet	0	0	31	26
hartige sauzen met vet	4	8	41	34
hartige sauzen zonder vet	1	1	8	7
noten en zaden	21	19	10	8
droge snacks (chips, zoutjes etc)	8	8	36	30
overige hartige snacks	6	3	16	13
vruchtensappen / -siropen	10	11	76	64
frisdranken/limonades	2	1	73	61
light frisdranken/limonades en bronwater	1	2	5	4
koffie	3	2	5	4
thee	2	1	35	29
Dag totaal	177	55	119	100
zink [mg]				
Overigen	2.2	1.3	119	100
melk (producten) >= 3 g vet/100 g	0.7	0.8	61	51
melk (producten) 1,5-<3 g vet/100 g	1.3	1.0	86	72
melk (producten) <1,5 g vet/100 g	0.6	0.5	73	61
kaas <= 25 g vet/100 g	0.3	0.2	16	13
kaas > 25 g vet/100 g	0.5	0.4	51	43
vlees(waren) en gevogelte <15 g vet/100	0.7	0.6	73	61
vlees(waren) en gevogelte 15-<25g vet/10	0.9	0.6	60	50
vlees (waren (>=25 g vet/100 g)	0.4	0.3	73	61
margarine en roomboter	0.0	0.0	66	55
halvarine	0.0	0.0	1	1
olie, bak- en braadvet, frituurvet	0.0	0.0	34	29
hartige sauzen met vet	0.1	0.2	41	34

[1] overigen = bijdrage van overige, niet gespecificeerde productgroepen

Project : basis rapportage VCP (SAS)
Weergave: Ongewogen, vast aantal van 2 dagen, exclusief nulgebruik per combinatie
Methode : Procedure TBABS101
Tabel : Absolute bijdrage van voedingsmiddelen aan de inname van voedingsstoffen
Groep : meisjes, 1 - 4 jaar, 119 personen

Voedingsstof/productgroep	gemiddelde	standaard afwijking	gebruikers aantal	[%]
hartige sauzen zonder vet	0.0	0.0	7	6
noten en zaden	0.3	0.3	10	8
droge snacks (chips, zoutjes etc)	0.2	0.2	36	30
overige hartige snacks	0.4	0.2	16	13
vruchtensappen / -siropen	0.1	0.1	76	64
frisdranken/limonades	0.0	0.0	69	58
light frisdranken/limonades en bronwater	0.0	0.0	5	4
koffie	0.0	0.0	5	4
thee	0.0	0.0	35	29
Dag totaal	5.5	1.8	119	100
selenium [µg]				
Overigen	11	7	119	100
melk (producten) >= 3 g vet/100 g	3	3	60	50
melk (producten) 1,5-<3 g vet/100 g	3	2	86	72
melk (producten) <1,5 g vet/100 g	3	2	72	61
kaas <= 25 g vet/100 g	1	1	16	13
kaas > 25 g vet/100 g	1	1	50	42
vlees(waren) en gevogelte <15 g vet/100	4	3	66	55
vlees(waren) en gevogelte 15-<25g vet/10	2	1	54	45
vlees (waren (>=25 g vet/100 g)	3	2	73	61
margarine en roomboter	0	0	66	55
halvarine	0	0	79	66
olie, bak- en braadvet, frituurvet	0	0	37	31
hartige sauzen met vet	0	0	29	24
hartige sauzen zonder vet	0	0	7	6
noten en zaden	1	1	9	8
droge snacks (chips, zoutjes etc)	0	0	25	21
overige hartige snacks	3	1	16	13
vruchtensappen / -siropen	0	1	41	34
frisdranken/limonades	0	0	10	8
light frisdranken/limonades en bronwater	0	0	2	2
koffie	0	0	5	4
Dag totaal	22	9	119	100
koper [mg]				
Overigen	0.41	0.16	119	100
melk (producten) >= 3 g vet/100 g	0.01	0.01	61	51
melk (producten) 1,5-<3 g vet/100 g	0.04	0.04	86	72
melk (producten) <1,5 g vet/100 g	0.02	0.02	72	61
kaas <= 25 g vet/100 g	0.01	0.01	16	13
kaas > 25 g vet/100 g	0.01	0.01	50	42
vlees(waren) en gevogelte <15 g vet/100	0.02	0.01	66	55
vlees(waren) en gevogelte 15-<25g vet/10	0.02	0.01	54	45
vlees (waren (>=25 g vet/100 g)	0.04	0.05	73	61
margarine en roomboter	0.00	0.00	66	55
halvarine	0.00	0.00	79	66
olie, bak- en braadvet, frituurvet	0.00	0.00	42	35
hartige sauzen met vet	0.04	0.07	29	24
hartige sauzen zonder vet	0.00	0.00	7	6
noten en zaden	0.11	0.08	9	8
droge snacks (chips, zoutjes etc)	0.03	0.03	34	29
overige hartige snacks	0.02	0.01	16	13
vruchtensappen / -siropen	0.03	0.03	76	64
frisdranken/limonades	0.00	0.01	72	61
light frisdranken/limonades en bronwater	0.01	0.01	5	4
koffie	0.00	0.00	5	4
thee	0.02	0.01	35	29
Dag totaal	0.57	0.19	119	100

[1] overigen = bijdrage van overige, niet gespecificeerde productgroepen

Project : basis rapportage VCP (SAS)
Weergave: Ongewogen, vast aantal van 2 dagen, exclusief nulgebruik per combinatie
Methode : Procedure TBABS101
Tabel : Absolute bijdrage van voedingsmiddelen aan de inname van voedingsstoffen
Groep : meisjes, 1 - 4 jaar, 119 personen

Voedingsstof/productgroep	gemiddelde	standaard afwijking	gebruikers aantal	[%]
retinol equivalenten [µg]				
Overigen	132	183	119	100
melk (producten) >= 3 g vet/100 g	72	72	66	55
melk (producten) 1,5-<3 g vet/100 g	51	35	88	74
melk (producten) <1,5 g vet/100 g	6	7	70	59
kaas <= 25 g vet/100 g	28	21	16	13
kaas > 25 g vet/100 g	36	27	55	46
vlees(waren) en gevogelte <15 g vet/100	3	3	44	37
vlees(waren) en gevogelte 15-<25g vet/10	4	2	45	38
vlees (waren (>=25 g vet/100 g)	342	461	68	57
margarine en roomboter	57	50	66	55
halvarine	65	61	81	68
olie, bak- en braadvet, frituurvet	49	45	34	29
hartige sauzen met vet	26	46	28	24
hartige sauzen zonder vet	6	4	7	6
noten en zaden	2	2	3	3
droge snacks (chips, zoutjes etc)	3	6	24	20
overige hartige snacks	6	4	16	13
vruchtensappen / -siropen	28	42	19	16
light frisdranken/limonades en bronwater	8	4	2	2
Dag totaal	534	410	119	100
vitamine B1 [mg]				
Overigen	0.38	0.28	119	100
melk (producten) >= 3 g vet/100 g	0.06	0.06	74	62
melk (producten) 1,5-<3 g vet/100 g	0.10	0.07	86	72
melk (producten) <1,5 g vet/100 g	0.07	0.05	73	61
kaas <= 25 g vet/100 g	0.00	0.00	16	13
kaas > 25 g vet/100 g	0.00	0.00	55	46
vlees(waren) en gevogelte <15 g vet/100	0.07	0.07	73	61
vlees(waren) en gevogelte 15-<25g vet/10	0.04	0.03	60	50
vlees (waren (>=25 g vet/100 g)	0.05	0.07	73	61
margarine en roomboter	0.00	0.00	8	7
hartige sauzen met vet	0.05	0.07	31	26
hartige sauzen zonder vet	0.00	0.00	7	6
noten en zaden	0.02	0.02	10	8
droge snacks (chips, zoutjes etc)	0.02	0.01	25	21
overige hartige snacks	0.02	0.02	16	13
vruchtensappen / -siropen	0.08	0.10	39	33
light frisdranken/limonades en bronwater	0.01	0.01	2	2
koffie	0.01	0.00	5	4
Dag totaal	0.67	0.30	119	100
vitamine B2 [mg]				
Overigen	0.27	0.18	119	100
melk (producten) >= 3 g vet/100 g	0.30	0.32	74	62
melk (producten) 1,5-<3 g vet/100 g	0.57	0.44	88	74
melk (producten) <1,5 g vet/100 g	0.33	0.27	74	62
kaas <= 25 g vet/100 g	0.03	0.02	16	13
kaas > 25 g vet/100 g	0.02	0.02	55	46
vlees(waren) en gevogelte <15 g vet/100	0.03	0.02	73	61
vlees(waren) en gevogelte 15-<25g vet/10	0.03	0.02	60	50
vlees (waren (>=25 g vet/100 g)	0.06	0.05	73	61
margarine en roomboter	0.00	0.00	8	7
hartige sauzen met vet	0.01	0.02	31	26
hartige sauzen zonder vet	0.01	0.00	7	6
noten en zaden	0.02	0.02	10	8
droge snacks (chips, zoutjes etc)	0.01	0.01	40	34
overige hartige snacks	0.02	0.02	16	13
vruchtensappen / -siropen	0.11	0.26	39	33
light frisdranken/limonades en bronwater	0.01	0.00	2	2

[1] overigen = bijdrage van overige, niet gespecificeerde productgroepen

Project : basis rapportage VCP (SAS)
Weergave: Ongewogen, vast aantal van 2 dagen, exclusief nulgebruik per combinatie
Methode : Procedure TBABS101
Tabel : Absolute bijdrage van voedingsmiddelen aan de inname van voedingsstoffen
Groep : meisjes, 1 - 4 jaar, 119 personen

Voedingsstof/productgroep	gemiddelde	standaard afwijking	gebruikers aantal	[%]
koffie	0.01	0.00	5	4
thee	0.01	0.00	35	29
Dag totaal	1.21	0.43	119	100
vitamine B6 [mg]				
Overigen	0.50	0.25	119	100
melk (producten) >= 3 g vet/100 g	0.07	0.07	74	62
melk (producten) 1,5-<3 g vet/100 g	0.12	0.10	86	72
melk (producten) <1,5 g vet/100 g	0.07	0.06	73	61
kaas <= 25 g vet/100 g	0.01	0.00	16	13
kaas > 25 g vet/100 g	0.01	0.01	55	46
vlees(waren) en gevogelte <15 g vet/100	0.12	0.13	73	61
vlees(waren) en gevogelte 15-<25g vet/10	0.05	0.04	60	50
vlees (waren (>=25 g vet/100 g)	0.04	0.04	73	61
hartige sauzen met vet	0.04	0.04	14	12
hartige sauzen zonder vet	0.00	0.00	7	6
noten en zaden	0.04	0.04	9	8
droge snacks (chips, zoutjes etc)	0.10	0.11	31	26
overige hartige snacks	0.04	0.02	16	13
vruchtensappen / -siropen	0.07	0.11	59	50
light frisdranken/limonades en bronwater	0.01	0.00	3	3
thee	0.03	0.02	35	29
Dag totaal	0.87	0.33	119	100
vitamine D [µg]				
Overigen	0.9	2.1	108	91
melk (producten) >= 3 g vet/100 g	0.2	0.2	60	50
melk (producten) 1,5-<3 g vet/100 g	0.1	0.1	87	73
melk (producten) <1,5 g vet/100 g	0.0	0.1	36	30
kaas <= 25 g vet/100 g	0.0	0.0	16	13
kaas > 25 g vet/100 g	0.1	0.1	51	43
vlees(waren) en gevogelte <15 g vet/100	0.1	0.1	65	55
vlees(waren) en gevogelte 15-<25g vet/10	0.1	0.1	53	45
vlees (waren (>=25 g vet/100 g)	0.1	0.1	73	61
margarine en roomboter	0.6	0.6	66	55
halvarine	0.7	0.7	81	68
olie, bak- en braadvet, frituurvet	0.6	0.5	34	29
hartige sauzen met vet	0.0	0.1	21	18
droge snacks (chips, zoutjes etc)	0.0	0.0	2	2
overige hartige snacks	0.2	0.1	16	13
Dag totaal	2.2	2.0	119	100
vitamine E [mg]				
Overigen	2.7	2.6	119	100
melk (producten) >= 3 g vet/100 g	0.3	0.2	61	51
melk (producten) 1,5-<3 g vet/100 g	0.2	0.1	86	72
melk (producten) <1,5 g vet/100 g	0.0	0.0	62	52
kaas <= 25 g vet/100 g	0.1	0.0	16	13
kaas > 25 g vet/100 g	0.1	0.1	51	43
vlees(waren) en gevogelte <15 g vet/100	0.1	0.1	55	46
vlees(waren) en gevogelte 15-<25g vet/10	0.1	0.1	54	45
vlees (waren (>=25 g vet/100 g)	0.0	0.0	70	59
margarine en roomboter	2.0	2.1	66	55
halvarine	1.1	1.0	81	68
olie, bak- en braadvet, frituurvet	1.2	1.5	55	46
hartige sauzen met vet	1.0	1.0	22	18
hartige sauzen zonder vet	0.0	0.0	7	6
noten en zaden	1.2	1.5	9	8
droge snacks (chips, zoutjes etc)	1.0	0.8	24	20

[1] overigen = bijdrage van overige, niet gespecificeerde productgroepen

Project : basis rapportage VCP (SAS)
Weergave: Ongewogen, vast aantal van 2 dagen, exclusief nulgebruik per combinatie
Methode : Procedure TBABS101
Tabel : Absolute bijdrage van voedingsmiddelen aan de inname van voedingsstoffen
Groep : meisjes, 1 - 4 jaar, 119 personen

Voedingsstof/productgroep	gemiddelde	standaard afwijking	gebruikers aantal	[%]
overige hartige snacks	0.5	0.3	16	13
vruchtensappen / -siropen	1.2	1.5	61	51
Dag totaal	6.8	3.5	119	100
vitamine C [mg]				
Overigen	28	22	118	99
melk (producten) >= 3 g vet/100 g	4	4	58	49
melk (producten) 1,5-<3 g vet/100 g	6	5	88	74
melk (producten) <1,5 g vet/100 g	3	2	74	62
kaas <= 25 g vet/100 g	0	0	16	13
kaas > 25 g vet/100 g	0	0	50	42
vlees(waren) en gevogelte <15 g vet/100	1	2	28	24
vlees(waren) en gevogelte 15-<25g vet/10	5	4	38	32
vlees (waren (>=25 g vet/100 g)	0	0	24	20
hartige sauzen met vet	3	4	21	18
hartige sauzen zonder vet	0	0	7	6
noten en zaden	0	0	2	2
droge snacks (chips, zoutjes etc)	2	2	25	21
overige hartige snacks	1	0	2	2
vruchtensappen / -siropen	23	20	62	52
frisdranken/limonades	4	6	34	29
light frisdranken/limonades en bronwater	6	3	4	3
thee	1	0	35	29
Dag totaal	53	29	119	100

[1] overigen = bijdrage van overige, niet gespecificeerde productgroepen

Project : basis rapportage VCP (SAS)
Weergave: Ongewogen, vast aantal van 2 dagen, exclusief nulgebruik per combinatie
Methode : Procedure TBABS101
Tabel : Absolute bijdrage van voedingsmiddelen aan de inname van voedingsstoffen
Groep : meisjes, 4 - 7 jaar, 138 personen

Voedingsstof/productgroep	gemiddelde	standaard afwijking	gebruikers aantal	[%]
energie [kJ]				
melk (producten) >= 3 g vet/100 g	366	331	85	62
melk (producten) 1,5-<3 g vet/100 g	735	429	110	80
melk (producten) <1,5 g vet/100 g	609	472	106	77
kaas <= 25 g vet/100 g	165	165	18	13
kaas > 25 g vet/100 g	251	177	67	49
vlees(waren) en gevogelte <15 g vet/100	254	193	88	64
vlees(waren) en gevogelte 15-<25g vet/10	334	187	75	54
vlees (waren (>=25 g vet/100 g)	382	348	81	59
margarine en roomboter	309	264	78	57
halvarine	216	139	80	58
olie, bak- en braadvet, frituurvet	222	187	81	59
hartige sauzen met vet	139	126	61	44
hartige sauzen zonder vet	29	33	16	12
noten en zaden	288	266	11	8
droge snacks (chips, zoutjes etc)	422	308	52	38
overige hartige snacks	456	232	23	17
vruchtensappen / -siropen	361	417	80	58
frisdranken/limonades	497	318	116	84
light frisdranken/limonades en bronwater	26	49	12	9
koffie	1	0	3	2
overigen	3195	889	138	100
Dag totaal	6566	1320	138	100
energie [kcal]				
melk (producten) >= 3 g vet/100 g	88	79	85	62
melk (producten) 1,5-<3 g vet/100 g	174	102	110	80
melk (producten) <1,5 g vet/100 g	143	111	106	77
kaas <= 25 g vet/100 g	40	40	18	13
kaas > 25 g vet/100 g	61	43	67	49
vlees(waren) en gevogelte <15 g vet/100	61	46	88	64
vlees(waren) en gevogelte 15-<25g vet/10	80	45	75	54
vlees (waren (>=25 g vet/100 g)	92	84	81	59
margarine en roomboter	75	64	78	57
halvarine	52	34	80	58
olie, bak- en braadvet, frituurvet	54	46	81	59
hartige sauzen met vet	34	31	61	44
hartige sauzen zonder vet	7	8	16	12
noten en zaden	70	64	11	8
droge snacks (chips, zoutjes etc)	101	74	52	38
overige hartige snacks	109	56	23	17
vruchtensappen / -siropen	85	98	80	58
frisdranken/limonades	117	75	116	84
light frisdranken/limonades en bronwater	6	12	12	9
koffie	0	0	3	2
overigen	757	211	138	100
Dag totaal	1561	315	138	100
eiwit totaal [g]				
Overigen	20	7	138	100
melk (producten) >= 3 g vet/100 g	4	5	85	62
melk (producten) 1,5-<3 g vet/100 g	11	7	110	80
melk (producten) <1,5 g vet/100 g	8	6	104	75
kaas <= 25 g vet/100 g	3	3	18	13
kaas > 25 g vet/100 g	4	3	67	49
vlees(waren) en gevogelte <15 g vet/100	9	6	88	64
vlees(waren) en gevogelte 15-<25g vet/10	6	3	75	54
vlees (waren (>=25 g vet/100 g)	4	4	81	59
margarine en roomboter	0	0	77	56
halvarine	0	0	79	57
olie, bak- en braadvet, frituurvet	0	0	72	52

[1] overigen = bijdrage van overige, niet gespecificeerde productgroepen

Project : basis rapportage VCP (SAS)
Weergave: Ongewogen, vast aantal van 2 dagen, exclusief nulgebruik per combinatie
Methode : Procedure TBABS101
Tabel : Absolute bijdrage van voedingsmiddelen aan de inname van voedingsstoffen
Groep : meisjes, 4 - 7 jaar, 138 personen

Voedingsstof/productgroep	gemiddelde	standaard afwijking	gebruikers aantal	[%]
hartige sauzen met vet	0	0	54	39
hartige sauzen zonder vet	0	0	16	12
noten en zaden	2	2	11	8
droge snacks (chips, zoutjes etc)	1	1	52	38
overige hartige snacks	6	4	23	17
vruchtensappen / -siropen	1	2	78	57
frisdranken/limonades	0	0	34	25
Dag totaal	53	14	138	100
plantaardig eiwit [g]				
Overigen	17	5	138	100
melk (producten) >= 3 g vet/100 g	0	0	10	7
melk (producten) 1,5-<3 g vet/100 g	0	0	40	29
melk (producten) <1,5 g vet/100 g	1	1	9	7
vlees(waren) en gevogelte <15 g vet/100	0	0	4	3
vlees (waren (>=25 g vet/100 g)	0	0	1	1
margarine en roomboter	0	0	48	35
halvarine	0	0	79	57
olie, bak- en braadvet, frituurvet	0	0	72	52
hartige sauzen met vet	0	0	43	31
hartige sauzen zonder vet	0	0	16	12
noten en zaden	2	2	11	8
droge snacks (chips, zoutjes etc)	1	1	50	36
overige hartige snacks	2	1	12	9
vruchtensappen / -siropen	0	0	72	52
frisdranken/limonades	0	0	34	25
Dag totaal	18	5	138	100
dierlijk eiwit [g]				
Overigen	4	4	130	94
melk (producten) >= 3 g vet/100 g	4	5	85	62
melk (producten) 1,5-<3 g vet/100 g	11	7	110	80
melk (producten) <1,5 g vet/100 g	7	6	103	75
kaas <= 25 g vet/100 g	3	3	17	12
kaas > 25 g vet/100 g	4	3	67	49
vlees(waren) en gevogelte <15 g vet/100	9	6	88	64
vlees(waren) en gevogelte 15-<25g vet/10	6	3	75	54
vlees (waren (>=25 g vet/100 g)	4	4	81	59
margarine en roomboter	0	0	77	56
halvarine	0	0	78	57
olie, bak- en braadvet, frituurvet	0	0	12	9
hartige sauzen met vet	0	0	36	26
hartige sauzen zonder vet	0	0	1	1
droge snacks (chips, zoutjes etc)	0	1	5	4
overige hartige snacks	5	3	23	17
vruchtensappen / -siropen	3	4	9	7
Dag totaal	35	12	138	100
vet totaal [g]				
Overigen	18	8	138	100
melk (producten) >= 3 g vet/100 g	5	4	85	62
melk (producten) 1,5-<3 g vet/100 g	5	3	110	80
melk (producten) <1,5 g vet/100 g	0	1	102	74
kaas <= 25 g vet/100 g	3	3	18	13
kaas > 25 g vet/100 g	5	4	67	49
vlees(waren) en gevogelte <15 g vet/100	3	3	88	64
vlees(waren) en gevogelte 15-<25g vet/10	6	4	75	54
vlees (waren (>=25 g vet/100 g)	8	7	81	59
margarine en roomboter	8	7	78	57
halvarine	6	4	80	58

[1] overigen = bijdrage van overige, niet gespecificeerde productgroepen

Project : basis rapportage VCP (SAS)
Weergave: Ongewogen, vast aantal van 2 dagen, exclusief nulgebruik per combinatie
Methode : Procedure TBABS101
Tabel : Absolute bijdrage van voedingsmiddelen aan de inname van voedingsstoffen
Groep : meisjes, 4 - 7 jaar, 138 personen

Voedingsstof/productgroep	gemiddelde	standaard afwijking	gebruikers aantal	[%]
olie, bak- en braadvet, frituurvet	6	5	81	59
hartige sauzen met vet	3	3	61	44
hartige sauzen zonder vet	0	0	3	2
noten en zaden	6	5	11	8
droge snacks (chips, zoutjes etc)	6	5	52	38
overige hartige snacks	7	4	23	17
vruchtensappen / -siropen	0	0	9	7
Dag totaal	55	17	138	100
verzadigde vetzuren [g]				
Overigen	7	3	138	100
melk (producten) >= 3 g vet/100 g	3	2	85	62
melk (producten) 1,5-<3 g vet/100 g	4	2	110	80
melk (producten) <1,5 g vet/100 g	0	0	102	74
kaas <= 25 g vet/100 g	2	2	18	13
kaas > 25 g vet/100 g	3	2	67	49
vlees(waren) en gevogelte <15 g vet/100	1	1	88	64
vlees(waren) en gevogelte 15-<25g vet/10	2	1	75	54
vlees (waren (>=25 g vet/100 g)	3	3	81	59
margarine en roomboter	3	3	78	57
halvarine	2	1	80	58
olie, bak- en braadvet, frituurvet	2	2	81	59
hartige sauzen met vet	0	0	61	44
noten en zaden	1	1	11	8
droge snacks (chips, zoutjes etc)	1	1	52	38
overige hartige snacks	3	1	23	17
vruchtensappen / -siropen	0	0	9	7
Dag totaal	22	7	138	100
enkelvoudig onverzadigde vetzuren [g]				
Overigen	6	3	138	100
melk (producten) >= 3 g vet/100 g	1	1	85	62
melk (producten) 1,5-<3 g vet/100 g	1	1	110	80
melk (producten) <1,5 g vet/100 g	0	0	102	74
kaas <= 25 g vet/100 g	1	1	18	13
kaas > 25 g vet/100 g	2	1	67	49
vlees(waren) en gevogelte <15 g vet/100	1	1	88	64
vlees(waren) en gevogelte 15-<25g vet/10	3	2	75	54
vlees (waren (>=25 g vet/100 g)	4	3	81	59
margarine en roomboter	2	2	78	57
halvarine	1	1	80	58
olie, bak- en braadvet, frituurvet	2	2	81	59
hartige sauzen met vet	1	2	61	44
hartige sauzen zonder vet	0	0	3	2
noten en zaden	2	3	11	8
droge snacks (chips, zoutjes etc)	3	3	52	38
overige hartige snacks	3	2	23	17
vruchtensappen / -siropen	0	0	9	7
Dag totaal	19	6	138	100
meervoudig onverzadigde vetzuren [g]				
Overigen	4	2	138	100
melk (producten) >= 3 g vet/100 g	0	0	82	59
melk (producten) 1,5-<3 g vet/100 g	0	0	110	80
melk (producten) <1,5 g vet/100 g	0	0	101	73
kaas <= 25 g vet/100 g	0	0	18	13
kaas > 25 g vet/100 g	0	0	67	49
vlees(waren) en gevogelte <15 g vet/100	0	0	88	64
vlees(waren) en gevogelte 15-<25g vet/10	0	0	75	54
vlees (waren (>=25 g vet/100 g)	1	1	81	59

[1] overigen = bijdrage van overige, niet gespecificeerde productgroepen

Project : basis rapportage VCP (SAS)
Weergave: Ongewogen, vast aantal van 2 dagen, exclusief nulgebruik per combinatie
Methode : Procedure TBABS101
Tabel : Absolute bijdrage van voedingsmiddelen aan de inname van voedingsstoffen
Groep : meisjes, 4 - 7 jaar, 138 personen

Voedingsstof/productgroep	gemiddelde	standaard afwijking	gebruikers aantal	[%]
margarine en roomboter	3	3	78	57
halvarine	2	2	80	58
olie, bak- en braadvet, frituurvet	2	2	81	59
hartige sauzen met vet	1	1	61	44
hartige sauzen zonder vet	0	0	1	1
noten en zaden	2	2	11	8
droge snacks (chips, zoutjes etc)	1	1	52	38
overige hartige snacks	1	1	23	17
vruchtensappen / -siropen	0	0	9	7
Dag totaal	11	4	138	100
linolzuur [g]				
Overigen	3	2	138	100
melk (producten) >= 3 g vet/100 g	0	0	82	59
melk (producten) 1,5-<3 g vet/100 g	0	0	110	80
melk (producten) <1,5 g vet/100 g	0	0	101	73
kaas <= 25 g vet/100 g	0	0	18	13
kaas > 25 g vet/100 g	0	0	67	49
vlees(waren) en gevogelte <15 g vet/100	0	0	84	61
vlees(waren) en gevogelte 15-<25g vet/10	1	0	54	39
vlees (waren (>=25 g vet/100 g)	1	1	81	59
margarine en roomboter	3	3	78	57
halvarine	2	1	80	58
olie, bak- en braadvet, frituurvet	2	2	81	59
hartige sauzen met vet	1	1	61	44
hartige sauzen zonder vet	0	0	1	1
noten en zaden	2	2	11	8
droge snacks (chips, zoutjes etc)	1	1	52	38
overige hartige snacks	1	1	23	17
vruchtensappen / -siropen	0	0	9	7
Dag totaal	9	4	138	100
cholesterol [mg]				
Overigen	49	52	138	100
melk (producten) >= 3 g vet/100 g	16	14	75	54
melk (producten) 1,5-<3 g vet/100 g	15	9	110	80
melk (producten) <1,5 g vet/100 g	1	1	101	73
kaas <= 25 g vet/100 g	11	11	18	13
kaas > 25 g vet/100 g	16	11	67	49
vlees(waren) en gevogelte <15 g vet/100	18	17	75	54
vlees(waren) en gevogelte 15-<25g vet/10	19	12	72	52
vlees (waren (>=25 g vet/100 g)	23	26	81	59
margarine en roomboter	3	11	78	57
halvarine	0	1	80	58
olie, bak- en braadvet, frituurvet	0	0	58	42
hartige sauzen met vet	2	2	58	42
noten en zaden	1	0	2	1
droge snacks (chips, zoutjes etc)	1	2	48	35
overige hartige snacks	20	13	23	17
vruchtensappen / -siropen	29	26	3	2
Dag totaal	120	68	138	100
koolhydraten totaal [g]				
Overigen	129	35	138	100
melk (producten) >= 3 g vet/100 g	7	7	85	62
melk (producten) 1,5-<3 g vet/100 g	20	12	110	80
melk (producten) <1,5 g vet/100 g	28	22	106	77
kaas <= 25 g vet/100 g	0	0	12	9
kaas > 25 g vet/100 g	0	1	5	4
vlees(waren) en gevogelte <15 g vet/100	0	0	51	37

[1] overigen = bijdrage van overige, niet gespecificeerde productgroepen

Project : basis rapportage VCP (SAS)
Weergave: Ongewogen, vast aantal van 2 dagen, exclusief nulgebruik per combinatie
Methode : Procedure TBABS101
Tabel : Absolute bijdrage van voedingsmiddelen aan de inname van voedingsstoffen
Groep : meisjes, 4 - 7 jaar, 138 personen

Voedingsstof/productgroep	gemiddelde	standaard afwijking	gebruikers aantal	[%]
vlees(waren) en gevogelte 15-<25g vet/10	1	1	26	19
vlees (waren (>=25 g vet/100 g)	0	0	75	54
margarine en roomboter	0	0	78	57
halvarine	0	0	79	57
olie, bak- en braadvet, frituurvet	0	0	64	46
hartige sauzen met vet	1	1	61	44
hartige sauzen zonder vet	2	2	16	12
noten en zaden	2	2	11	8
droge snacks (chips, zoutjes etc)	10	7	52	38
overige hartige snacks	5	4	23	17
vruchtensappen / -siropen	20	23	80	58
frisdranken/limonades	29	19	116	84
light frisdranken/limonades en bronwater	2	3	12	9
koffie	0	0	3	2
Dag totaal	213	45	138	100
mono- en disacchariden [g]				
Overigen	53	20	138	100
melk (producten) >= 3 g vet/100 g	7	6	85	62
melk (producten) 1,5-<3 g vet/100 g	19	11	110	80
melk (producten) <1,5 g vet/100 g	26	21	106	77
kaas <= 25 g vet/100 g	0	0	12	9
kaas > 25 g vet/100 g	0	1	5	4
vlees(waren) en gevogelte <15 g vet/100	0	0	39	28
vlees(waren) en gevogelte 15-<25g vet/10	0	0	3	2
vlees (waren (>=25 g vet/100 g)	0	0	52	38
margarine en roomboter	0	0	78	57
halvarine	0	0	79	57
olie, bak- en braadvet, frituurvet	0	0	53	38
hartige sauzen met vet	1	1	61	44
hartige sauzen zonder vet	1	2	16	12
noten en zaden	0	0	6	4
droge snacks (chips, zoutjes etc)	0	0	48	35
overige hartige snacks	1	0	8	6
vruchtensappen / -siropen	19	22	80	58
frisdranken/limonades	29	19	116	84
light frisdranken/limonades en bronwater	2	3	12	9
koffie	0	0	3	2
Dag totaal	128	33	138	100
polysacchariden [g]				
Overigen	76	23	138	100
melk (producten) >= 3 g vet/100 g	1	1	40	29
melk (producten) 1,5-<3 g vet/100 g	3	2	50	36
melk (producten) <1,5 g vet/100 g	2	2	87	63
vlees(waren) en gevogelte <15 g vet/100	0	0	20	14
vlees(waren) en gevogelte 15-<25g vet/10	1	1	24	17
vlees (waren (>=25 g vet/100 g)	0	0	64	46
margarine en roomboter	0	0	9	7
halvarine	0	0	78	57
olie, bak- en braadvet, frituurvet	0	0	14	10
hartige sauzen met vet	1	1	59	43
hartige sauzen zonder vet	0	0	16	12
noten en zaden	1	2	11	8
droge snacks (chips, zoutjes etc)	10	7	52	38
overige hartige snacks	5	3	23	17
vruchtensappen / -siropen	0	0	1	1
Dag totaal	84	24	138	100

[1] overigen = bijdrage van overige, niet gespecificeerde productgroepen

Project : basis rapportage VCP (SAS)
Weergave: Ongewogen, vast aantal van 2 dagen, exclusief nulgebruik per combinatie
Methode : Procedure TBABS101
Tabel : Absolute bijdrage van voedingsmiddelen aan de inname van voedingsstoffen
Groep : meisjes, 4 - 7 jaar, 138 personen

Voedingsstof/productgroep	gemiddelde	standaard afwijking	gebruikers aantal	[%]
voedingsvezel [g]				
Overigen	12	4	138	100
melk (producten) >= 3 g vet/100 g	0	0	6	4
melk (producten) 1,5-<3 g vet/100 g	0	1	40	29
melk (producten) <1,5 g vet/100 g	1	2	19	14
vlees(waren) en gevogelte <15 g vet/100	0	0	4	3
halvarine	0	0	2	1
hartige sauzen met vet	0	0	36	26
hartige sauzen zonder vet	0	0	16	12
noten en zaden	1	1	11	8
droge snacks (chips, zoutjes etc)	1	1	52	38
overige hartige snacks	0	0	7	5
vruchtensappen / -siropen	0	0	56	41
frisdranken/limonades	0	0	17	12
koffie	0	0	3	2
Dag totaal	13	4	138	100
water [g]				
Overigen	441	203	138	100
melk (producten) >= 3 g vet/100 g	80	111	85	62
melk (producten) 1,5-<3 g vet/100 g	287	180	110	80
melk (producten) <1,5 g vet/100 g	205	160	106	77
kaas <= 25 g vet/100 g	7	6	18	13
kaas > 25 g vet/100 g	6	5	67	49
vlees(waren) en gevogelte <15 g vet/100	25	18	88	64
vlees(waren) en gevogelte 15-<25g vet/10	19	11	75	54
vlees (waren (>=25 g vet/100 g)	14	12	81	59
margarine en roomboter	2	2	78	57
halvarine	9	6	80	58
olie, bak- en braadvet, frituurvet	0	0	53	38
hartige sauzen met vet	9	10	61	44
hartige sauzen zonder vet	4	4	16	12
noten en zaden	0	0	11	8
droge snacks (chips, zoutjes etc)	0	0	52	38
overige hartige snacks	22	14	23	17
vruchtensappen / -siropen	150	169	80	58
frisdranken/limonades	105	125	116	84
light frisdranken/limonades en bronwater	121	78	14	10
koffie	47	15	3	2
thee	145	96	54	39
Dag totaal	1174	298	138	100
alcohol [g]				
Overigen	0	0	4	3
melk (producten) >= 3 g vet/100 g	1	0	1	1
hartige sauzen met vet	0	0	6	4
Dag totaal	0	0	10	7
calcium [mg]				
Overigen	170	64	138	100
melk (producten) >= 3 g vet/100 g	112	151	85	62
melk (producten) 1,5-<3 g vet/100 g	389	243	110	80
melk (producten) <1,5 g vet/100 g	261	203	106	77
kaas <= 25 g vet/100 g	92	102	18	13
kaas > 25 g vet/100 g	122	83	67	49
vlees(waren) en gevogelte <15 g vet/100	3	3	77	56
vlees(waren) en gevogelte 15-<25g vet/10	3	2	72	52
vlees (waren (>=25 g vet/100 g)	4	4	81	59
margarine en roomboter	1	1	78	57
halvarine	3	3	79	57

[1] overigen = bijdrage van overige, niet gespecificeerde productgroepen

Project : basis rapportage VCP (SAS)
Weergave: Ongewogen, vast aantal van 2 dagen, exclusief nulgebruik per combinatie
Methode : Procedure TBABS101
Tabel : Absolute bijdrage van voedingsmiddelen aan de inname van voedingsstoffen
Groep : meisjes, 4 - 7 jaar, 138 personen

Voedingsstof/productgroep	gemiddelde	standaard afwijking	gebruikers aantal	[%]
olie, bak- en braadvet, frituurvet	1	3	72	52
hartige sauzen met vet	2	2	61	44
hartige sauzen zonder vet	1	1	14	10
noten en zaden	11	10	11	8
droge snacks (chips, zoutjes etc)	6	6	52	38
overige hartige snacks	24	15	22	16
vruchtensappen / -siropen	23	38	80	58
frisdranken/limonades	6	5	82	59
light frisdranken/limonades en bronwater	6	5	14	10
koffie	2	1	3	2
thee	8	5	54	39
Dag totaal	858	295	138	100
fosfor [mg]				
Overigen	416	137	138	100
melk (producten) >= 3 g vet/100 g	80	88	85	62
melk (producten) 1,5-<3 g vet/100 g	298	186	110	80
melk (producten) <1,5 g vet/100 g	207	160	106	77
kaas <= 25 g vet/100 g	105	88	18	13
kaas > 25 g vet/100 g	80	55	67	49
vlees(waren) en gevogelte <15 g vet/100	79	57	88	64
vlees(waren) en gevogelte 15-<25g vet/10	49	28	75	54
vlees (waren (>=25 g vet/100 g)	50	45	81	59
margarine en roomboter	2	2	78	57
halvarine	3	2	79	57
olie, bak- en braadvet, frituurvet	1	1	45	33
hartige sauzen met vet	4	7	61	44
hartige sauzen zonder vet	2	2	14	10
noten en zaden	54	51	6	4
droge snacks (chips, zoutjes etc)	27	20	52	38
overige hartige snacks	70	55	22	16
vruchtensappen / -siropen	26	63	80	58
frisdranken/limonades	9	17	82	59
light frisdranken/limonades en bronwater	22	14	12	9
koffie	0	0	3	2
thee	3	2	54	39
Dag totaal	1073	279	138	100
ijzer [mg]				
Overigen	4.9	1.7	138	100
melk (producten) >= 3 g vet/100 g	0.1	0.1	81	59
melk (producten) 1,5-<3 g vet/100 g	0.2	0.2	110	80
melk (producten) <1,5 g vet/100 g	0.1	0.3	103	75
kaas <= 25 g vet/100 g	0.0	0.0	18	13
kaas > 25 g vet/100 g	0.0	0.0	67	49
vlees(waren) en gevogelte <15 g vet/100	0.4	0.4	88	64
vlees(waren) en gevogelte 15-<25g vet/10	0.6	0.4	75	54
vlees (waren (>=25 g vet/100 g)	0.5	0.5	81	59
margarine en roomboter	0.0	0.0	56	41
halvarine	0.0	0.0	1	1
olie, bak- en braadvet, frituurvet	0.0	0.0	73	53
hartige sauzen met vet	0.1	0.3	61	44
hartige sauzen zonder vet	0.0	0.0	1	1
noten en zaden	0.3	0.3	11	8
droge snacks (chips, zoutjes etc)	0.4	0.3	52	38
overige hartige snacks	0.7	0.3	22	16
vruchtensappen / -siropen	0.3	0.3	80	58
frisdranken/limonades	0.1	0.1	72	52
light frisdranken/limonades en bronwater	0.3	0.2	4	3
koffie	0.1	0.0	3	2

[1] overigen = bijdrage van overige, niet gespecificeerde productgroepen

Project : basis rapportage VCP (SAS)
Weergave: Ongewogen, vast aantal van 2 dagen, exclusief nulgebruik per combinatie
Methode : Procedure TBABS101
Tabel : Absolute bijdrage van voedingsmiddelen aan de inname van voedingsstoffen
Groep : meisjes, 4 - 7 jaar, 138 personen

Voedingsstof/productgroep	gemiddelde	standaard afwijking	gebruikers aantal	[%]
thee	0.0	0.0	54	39
Dag totaal	6.6	1.8	138	100
haem ijzer [mg]				
Overigen	0.3	0.2	36	26
melk (producten) <1,5 g vet/100 g	0.1	0.1	8	6
vlees(waren) en gevogelte <15 g vet/100	0.4	0.4	88	64
vlees(waren) en gevogelte 15-<25g vet/10	0.6	0.4	75	54
vlees (waren (>=25 g vet/100 g)	0.4	0.3	81	59
margarine en roomboter	0.0	0.0	8	6
olie, bak- en braadvet, frituurvet	0.0	0.0	55	40
hartige sauzen met vet	0.0	0.0	2	1
droge snacks (chips, zoutjes etc)	0.2	0.1	5	4
overige hartige snacks	0.7	0.3	22	16
Dag totaal	1.0	0.6	136	99
non-haem ijzer [mg]				
Overigen	4.8	1.7	138	100
melk (producten) >= 3 g vet/100 g	0.1	0.1	81	59
melk (producten) 1,5-<3 g vet/100 g	0.2	0.2	110	80
melk (producten) <1,5 g vet/100 g	0.1	0.3	101	73
kaas <= 25 g vet/100 g	0.0	0.0	17	12
kaas > 25 g vet/100 g	0.0	0.0	67	49
vlees(waren) en gevogelte <15 g vet/100	0.0	0.0	4	3
vlees (waren (>=25 g vet/100 g)	0.3	0.3	29	21
margarine en roomboter	0.0	0.0	51	37
halvarine	0.0	0.0	1	1
olie, bak- en braadvet, frituurvet	0.0	0.0	22	16
hartige sauzen met vet	0.1	0.3	61	44
hartige sauzen zonder vet	0.0	0.0	1	1
noten en zaden	0.3	0.3	11	8
droge snacks (chips, zoutjes etc)	0.4	0.3	50	36
overige hartige snacks	0.1	0.2	7	5
vruchtensappen / -siropen	0.3	0.3	79	57
frisdranken/limonades	0.1	0.1	72	52
light frisdranken/limonades en bronwater	0.3	0.2	4	3
koffie	0.1	0.0	3	2
thee	0.0	0.0	54	39
Dag totaal	5.6	1.7	138	100
natrium [mg]				
Overigen	831	339	138	100
melk (producten) >= 3 g vet/100 g	51	60	85	62
melk (producten) 1,5-<3 g vet/100 g	155	97	110	80
melk (producten) <1,5 g vet/100 g	99	76	104	75
kaas <= 25 g vet/100 g	157	138	18	13
kaas > 25 g vet/100 g	130	108	67	49
vlees(waren) en gevogelte <15 g vet/100	140	206	87	63
vlees(waren) en gevogelte 15-<25g vet/10	78	88	75	54
vlees (waren (>=25 g vet/100 g)	198	172	79	57
margarine en roomboter	24	25	78	57
halvarine	29	21	79	57
olie, bak- en braadvet, frituurvet	25	20	53	38
hartige sauzen met vet	63	57	61	44
hartige sauzen zonder vet	95	106	16	12
noten en zaden	28	62	11	8
droge snacks (chips, zoutjes etc)	101	70	52	38
overige hartige snacks	368	200	23	17
vruchtensappen / -siropen	13	30	80	58
frisdranken/limonades	5	6	116	84

[1] overigen = bijdrage van overige, niet gespecificeerde productgroepen

Project : basis rapportage VCP (SAS)
Weergave: Ongewogen, vast aantal van 2 dagen, exclusief nulgebruik per combinatie
Methode : Procedure TBABS101
Tabel : Absolute bijdrage van voedingsmiddelen aan de inname van voedingsstoffen
Groep : meisjes, 4 - 7 jaar, 138 personen

Voedingsstof/productgroep	gemiddelde	standaard afwijking	gebruikers aantal	[%]
light frisdranken/limonades en bronwater	6	8	14	10
koffie	1	0	3	2
thee	2	2	54	39
Dag totaal	1582	489	138	100
kalium [mg]				
Overigen	1153	410	138	100
melk (producten) >= 3 g vet/100 g	143	190	85	62
melk (producten) 1,5-<3 g vet/100 g	496	304	110	80
melk (producten) <1,5 g vet/100 g	337	266	106	77
kaas <= 25 g vet/100 g	10	10	18	13
kaas > 25 g vet/100 g	13	10	67	49
vlees(waren) en gevogelte <15 g vet/100	122	93	88	64
vlees(waren) en gevogelte 15-<25g vet/10	94	55	75	54
vlees (waren (>=25 g vet/100 g)	63	73	81	59
margarine en roomboter	2	3	78	57
halvarine	0	0	79	57
olie, bak- en braadvet, frituurvet	7	20	73	53
hartige sauzen met vet	15	51	61	44
hartige sauzen zonder vet	22	24	14	10
noten en zaden	75	63	11	8
droge snacks (chips, zoutjes etc)	178	147	52	38
overige hartige snacks	84	61	23	17
vruchtensappen / -siropen	222	220	80	58
frisdranken/limonades	28	23	116	84
light frisdranken/limonades en bronwater	26	56	14	10
koffie	36	12	3	2
thee	12	8	54	39
Dag totaal	2331	593	138	100
magnesium [mg]				
Overigen	113	40	138	100
melk (producten) >= 3 g vet/100 g	13	15	73	53
melk (producten) 1,5-<3 g vet/100 g	39	24	110	80
melk (producten) <1,5 g vet/100 g	25	21	106	77
kaas <= 25 g vet/100 g	3	3	18	13
kaas > 25 g vet/100 g	5	3	66	48
vlees(waren) en gevogelte <15 g vet/100	9	7	88	64
vlees(waren) en gevogelte 15-<25g vet/10	7	4	75	54
vlees (waren (>=25 g vet/100 g)	4	4	81	59
margarine en roomboter	0	0	78	57
halvarine	0	0	1	1
olie, bak- en braadvet, frituurvet	0	0	48	35
hartige sauzen met vet	2	4	61	44
hartige sauzen zonder vet	1	1	16	12
noten en zaden	30	26	11	8
droge snacks (chips, zoutjes etc)	11	8	50	36
overige hartige snacks	11	11	22	16
vruchtensappen / -siropen	12	13	79	57
frisdranken/limonades	2	1	116	84
light frisdranken/limonades en bronwater	2	4	12	9
koffie	3	1	3	2
thee	2	1	54	39
Dag totaal	202	52	138	100
zink [mg]				
Overigen	2.3	0.9	138	100
melk (producten) >= 3 g vet/100 g	0.4	0.5	71	51
melk (producten) 1,5-<3 g vet/100 g	1.3	0.8	107	78
melk (producten) <1,5 g vet/100 g	0.7	0.6	104	75

[1] overigen = bijdrage van overige, niet gespecificeerde productgroepen

Project : basis rapportage VCP (SAS)
Weergave: Ongewogen, vast aantal van 2 dagen, exclusief nulgebruik per combinatie
Methode : Procedure TBABS101
Tabel : Absolute bijdrage van voedingsmiddelen aan de inname van voedingsstoffen
Groep : meisjes, 4 - 7 jaar, 138 personen

Voedingsstof/productgroep	gemiddelde	standaard afwijking	gebruikers aantal	[%]
kaas <= 25 g vet/100 g	0.4	0.4	17	12
kaas > 25 g vet/100 g	0.6	0.4	66	48
vlees(waren) en gevogelte <15 g vet/100	0.9	0.9	88	64
vlees(waren) en gevogelte 15-<25g vet/10	0.9	0.7	75	54
vlees (waren (>=25 g vet/100 g)	0.6	0.5	81	59
margarine en roomboter	0.0	0.0	78	57
halvarine	0.0	0.0	1	1
olie, bak- en braadvet, frituurvet	0.0	0.0	53	38
hartige sauzen met vet	0.0	0.1	61	44
hartige sauzen zonder vet	0.0	0.0	14	10
noten en zaden	0.4	0.4	11	8
droge snacks (chips, zoutjes etc)	0.2	0.2	50	36
overige hartige snacks	0.5	0.3	22	16
vruchtensappen / -siropen	0.1	0.1	79	57
frisdranken/limonades	0.0	0.0	101	73
light frisdranken/limonades en bronwater	0.0	0.0	11	8
koffie	0.0	0.0	3	2
thee	0.0	0.0	54	39
Dag totaal	6.1	1.7	138	100
selenium [µg]				
Overigen	13	9	138	100
melk (producten) >= 3 g vet/100 g	2	2	68	49
melk (producten) 1,5-<3 g vet/100 g	3	2	107	78
melk (producten) <1,5 g vet/100 g	3	3	102	74
kaas <= 25 g vet/100 g	1	1	17	12
kaas > 25 g vet/100 g	2	1	66	48
vlees(waren) en gevogelte <15 g vet/100	5	4	77	56
vlees(waren) en gevogelte 15-<25g vet/10	3	2	72	52
vlees (waren (>=25 g vet/100 g)	3	4	81	59
margarine en roomboter	0	0	78	57
halvarine	0	0	79	57
olie, bak- en braadvet, frituurvet	0	0	56	41
hartige sauzen met vet	0	0	44	32
hartige sauzen zonder vet	0	0	13	9
noten en zaden	1	1	6	4
droge snacks (chips, zoutjes etc)	0	0	48	35
overige hartige snacks	4	2	22	16
vruchtensappen / -siropen	0	1	36	26
frisdranken/limonades	0	0	23	17
light frisdranken/limonades en bronwater	0	0	3	2
koffie	0	0	3	2
Dag totaal	27	10	138	100
koper [mg]				
Overigen	0.51	0.17	138	100
melk (producten) >= 3 g vet/100 g	0.01	0.02	69	50
melk (producten) 1,5-<3 g vet/100 g	0.04	0.04	107	78
melk (producten) <1,5 g vet/100 g	0.03	0.05	102	74
kaas <= 25 g vet/100 g	0.01	0.01	17	12
kaas > 25 g vet/100 g	0.01	0.01	66	48
vlees(waren) en gevogelte <15 g vet/100	0.02	0.02	77	56
vlees(waren) en gevogelte 15-<25g vet/10	0.02	0.01	72	52
vlees (waren (>=25 g vet/100 g)	0.05	0.08	81	59
margarine en roomboter	0.00	0.00	78	57
halvarine	0.00	0.00	79	57
olie, bak- en braadvet, frituurvet	0.00	0.00	61	44
hartige sauzen met vet	0.01	0.03	44	32
hartige sauzen zonder vet	0.00	0.00	14	10
noten en zaden	0.10	0.09	6	4
droge snacks (chips, zoutjes etc)	0.04	0.03	50	36

[1] overigen = bijdrage van overige, niet gespecificeerde productgroepen

Project : basis rapportage VCP (SAS)
Weergave: Ongewogen, vast aantal van 2 dagen, exclusief nulgebruik per combinatie
Methode : Procedure TBABS101
Tabel : Absolute bijdrage van voedingsmiddelen aan de inname van voedingsstoffen
Groep : meisjes, 4 - 7 jaar, 138 personen

Voedingsstof/productgroep	gemiddelde	standaard afwijking	gebruikers aantal	[%]
overige hartige snacks	0.04	0.03	22	16
vruchtensappen / -siropen	0.03	0.03	78	57
frisdranken/limonades	0.01	0.01	110	80
light frisdranken/limonades en bronwater	0.02	0.01	12	9
koffie	0.00	0.00	3	2
thee	0.01	0.01	54	39
Dag totaal	0.69	0.20	138	100
retinol equivalenten [µg]				
Overigen	136	145	138	100
melk (producten) >= 3 g vet/100 g	42	52	71	51
melk (producten) 1,5-<3 g vet/100 g	49	30	110	80
melk (producten) <1,5 g vet/100 g	10	36	104	75
kaas <= 25 g vet/100 g	38	36	18	13
kaas > 25 g vet/100 g	45	32	67	49
vlees(waren) en gevogelte <15 g vet/100	3	3	54	39
vlees(waren) en gevogelte 15-<25g vet/10	5	3	59	43
vlees (waren (>=25 g vet/100 g)	446	891	67	49
margarine en roomboter	73	66	78	57
halvarine	103	66	80	58
olie, bak- en braadvet, frituurvet	48	38	53	38
hartige sauzen met vet	6	21	42	30
hartige sauzen zonder vet	6	7	14	10
noten en zaden	1	1	3	2
droge snacks (chips, zoutjes etc)	3	5	46	33
overige hartige snacks	10	10	21	15
vruchtensappen / -siropen	34	56	22	16
light frisdranken/limonades en bronwater	20	12	3	2
Dag totaal	582	706	138	100
vitamine B1 [mg]				
Overigen	0.35	0.12	138	100
melk (producten) >= 3 g vet/100 g	0.04	0.04	82	59
melk (producten) 1,5-<3 g vet/100 g	0.10	0.06	107	78
melk (producten) <1,5 g vet/100 g	0.08	0.07	104	75
kaas <= 25 g vet/100 g	0.00	0.00	18	13
kaas > 25 g vet/100 g	0.01	0.02	67	49
vlees(waren) en gevogelte <15 g vet/100	0.10	0.14	88	64
vlees(waren) en gevogelte 15-<25g vet/10	0.06	0.06	75	54
vlees (waren (>=25 g vet/100 g)	0.07	0.09	81	59
margarine en roomboter	0.00	0.00	8	6
hartige sauzen met vet	0.05	0.08	43	31
hartige sauzen zonder vet	0.00	0.00	14	10
noten en zaden	0.09	0.11	11	8
droge snacks (chips, zoutjes etc)	0.02	0.01	46	33
overige hartige snacks	0.04	0.04	22	16
vruchtensappen / -siropen	0.09	0.12	52	38
light frisdranken/limonades en bronwater	0.03	0.02	3	2
koffie	0.00	0.00	3	2
Dag totaal	0.72	0.22	138	100
vitamine B2 [mg]				
Overigen	0.32	0.13	138	100
melk (producten) >= 3 g vet/100 g	0.19	0.22	82	59
melk (producten) 1,5-<3 g vet/100 g	0.56	0.35	110	80
melk (producten) <1,5 g vet/100 g	0.37	0.28	106	77
kaas <= 25 g vet/100 g	0.04	0.03	18	13
kaas > 25 g vet/100 g	0.03	0.03	67	49
vlees(waren) en gevogelte <15 g vet/100	0.04	0.03	88	64
vlees(waren) en gevogelte 15-<25g vet/10	0.04	0.03	75	54

[1] overigen = bijdrage van overige, niet gespecificeerde productgroepen

Project : basis rapportage VCP (SAS)
Weergave: Ongewogen, vast aantal van 2 dagen, exclusief nulgebruik per combinatie
Methode : Procedure TBABS101
Tabel : Absolute bijdrage van voedingsmiddelen aan de inname van voedingsstoffen
Groep : meisjes, 4 - 7 jaar, 138 personen

Voedingsstof/productgroep	gemiddelde	standaard afwijking	gebruikers aantal	[%]
vlees (waren (>=25 g vet/100 g)	0.07	0.08	81	59
margarine en roomboter	0.00	0.00	8	6
hartige sauzen met vet	0.00	0.01	43	31
hartige sauzen zonder vet	0.01	0.01	14	10
noten en zaden	0.02	0.02	11	8
droge snacks (chips, zoutjes etc)	0.01	0.01	52	38
overige hartige snacks	0.03	0.02	22	16
vruchtensappen / -siropen	0.11	0.30	52	38
light frisdranken/limonades en bronwater	0.02	0.01	3	2
koffie	0.00	0.00	3	2
thee	0.01	0.00	54	39
Dag totaal	1.34	0.45	138	100
vitamine B6 [mg]				
Overigen	0.59	0.26	138	100
melk (producten) >= 3 g vet/100 g	0.04	0.05	82	59
melk (producten) 1,5-<3 g vet/100 g	0.12	0.08	107	78
melk (producten) <1,5 g vet/100 g	0.09	0.12	104	75
kaas <= 25 g vet/100 g	0.01	0.01	18	13
kaas > 25 g vet/100 g	0.01	0.01	67	49
vlees(waren) en gevogelte <15 g vet/100	0.11	0.09	88	64
vlees(waren) en gevogelte 15-<25g vet/10	0.05	0.04	75	54
vlees (waren (>=25 g vet/100 g)	0.05	0.05	81	59
hartige sauzen met vet	0.01	0.02	20	14
hartige sauzen zonder vet	0.00	0.00	14	10
noten en zaden	0.04	0.05	6	4
droge snacks (chips, zoutjes etc)	0.12	0.10	49	36
overige hartige snacks	0.07	0.09	22	16
vruchtensappen / -siropen	0.07	0.14	71	51
light frisdranken/limonades en bronwater	0.02	0.01	3	2
thee	0.03	0.02	54	39
Dag totaal	1.01	0.33	138	100
vitamine D [µg]				
Overigen	0.5	0.5	130	94
melk (producten) >= 3 g vet/100 g	0.1	0.1	69	50
melk (producten) 1,5-<3 g vet/100 g	0.1	0.1	107	78
melk (producten) <1,5 g vet/100 g	0.0	0.1	39	28
kaas <= 25 g vet/100 g	0.1	0.1	17	12
kaas > 25 g vet/100 g	0.1	0.1	66	48
vlees(waren) en gevogelte <15 g vet/100	0.1	0.1	75	54
vlees(waren) en gevogelte 15-<25g vet/10	0.1	0.1	72	52
vlees (waren (>=25 g vet/100 g)	0.2	0.1	81	59
margarine en roomboter	0.7	0.6	78	57
halvarine	1.1	0.7	80	58
olie, bak- en braadvet, frituurvet	0.6	0.4	53	38
hartige sauzen met vet	0.0	0.1	41	30
droge snacks (chips, zoutjes etc)	0.0	0.0	5	4
overige hartige snacks	0.2	0.1	22	16
Dag totaal	2.2	1.1	138	100
vitamine E [mg]				
Overigen	3.3	1.7	138	100
melk (producten) >= 3 g vet/100 g	0.2	0.2	71	51
melk (producten) 1,5-<3 g vet/100 g	0.2	0.1	107	78
melk (producten) <1,5 g vet/100 g	0.1	0.2	88	64
kaas <= 25 g vet/100 g	0.1	0.1	17	12
kaas > 25 g vet/100 g	0.1	0.1	66	48
vlees(waren) en gevogelte <15 g vet/100	0.1	0.2	69	50
vlees(waren) en gevogelte 15-<25g vet/10	0.1	0.1	72	52

[1] overigen = bijdrage van overige, niet gespecificeerde productgroepen

Project : basis rapportage VCP (SAS)
Weergave: Ongewogen, vast aantal van 2 dagen, exclusief nulgebruik per combinatie
Methode : Procedure TBABS101
Tabel : Absolute bijdrage van voedingsmiddelen aan de inname van voedingsstoffen
Groep : meisjes, 4 - 7 jaar, 138 personen

Voedingsstof/productgroep	gemiddelde	standaard afwijking	gebruikers aantal	[%]
vlees (waren (>=25 g vet/100 g)	0.0	0.1	78	57
margarine en roomboter	2.3	2.4	78	57
halvarine	1.7	1.1	80	58
olie, bak- en braadvet, frituurvet	1.6	1.9	81	59
hartige sauzen met vet	1.4	1.4	43	31
hartige sauzen zonder vet	0.0	0.0	13	9
noten en zaden	1.4	1.2	6	4
droge snacks (chips, zoutjes etc)	1.0	0.8	47	34
overige hartige snacks	0.7	0.6	22	16
vruchtensappen / -siropen	0.9	1.1	60	43
Dag totaal	8.4	3.4	138	100
vitamine C [mg]				
Overigen	30	21	135	98
melk (producten) >= 3 g vet/100 g	2	3	57	41
melk (producten) 1,5-<3 g vet/100 g	6	4	110	80
melk (producten) <1,5 g vet/100 g	4	5	106	77
kaas <= 25 g vet/100 g	0	0	18	13
kaas > 25 g vet/100 g	0	0	66	48
vlees(waren) en gevogelte <15 g vet/100	1	2	42	30
vlees(waren) en gevogelte 15-<25g vet/10	7	5	47	34
vlees (waren (>=25 g vet/100 g)	0	0	27	20
hartige sauzen met vet	1	2	22	16
hartige sauzen zonder vet	0	0	14	10
noten en zaden	0	0	2	1
droge snacks (chips, zoutjes etc)	2	1	45	33
overige hartige snacks	0	0	1	1
vruchtensappen / -siropen	32	28	61	44
frisdranken/limonades	3	4	53	38
light frisdranken/limonades en bronwater	12	7	3	2
thee	0	0	54	39
Dag totaal	57	34	138	100

[1] overigen = bijdrage van overige, niet gespecificeerde productgroepen

Project : basis rapportage VCP (SAS)
Weergave: Ongewogen, vast aantal van 2 dagen, exclusief nulgebruik per combinatie
Methode : Procedure TBABS101
Tabel : Absolute bijdrage van voedingsmiddelen aan de inname van voedingsstoffen
Groep : meisjes, 7 -10 jaar, 134 personen

Voedingsstof/productgroep	gemiddelde	standaard afwijking	gebruikers aantal	[%]
energie [kJ]				
melk (producten) >= 3 g vet/100 g	390	350	81	60
melk (producten) 1,5-<3 g vet/100 g	779	530	114	85
melk (producten) <1,5 g vet/100 g	512	390	99	74
kaas <= 25 g vet/100 g	165	113	17	13
kaas > 25 g vet/100 g	327	341	69	51
vlees(waren) en gevogelte <15 g vet/100	339	260	89	66
vlees(waren) en gevogelte 15-<25g vet/10	484	303	62	46
vlees (waren (>=25 g vet/100 g)	407	372	90	67
margarine en roomboter	399	367	89	66
halvarine	225	151	74	55
olie, bak- en braadvet, frituurvet	335	281	80	60
hartige sauzen met vet	249	206	69	51
hartige sauzen zonder vet	43	32	23	17
noten en zaden	328	334	11	8
droge snacks (chips, zoutjes etc)	458	325	58	43
overige hartige snacks	411	230	39	29
vruchtensappen / -siropen	374	352	65	49
frisdranken/limonades	548	359	115	86
light frisdranken/limonades en bronwater	4	3	11	8
koffie	3	3	6	4
overigen	3705	1109	134	100
Dag totaal	7616	1628	134	100
energie [kcal]				
melk (producten) >= 3 g vet/100 g	93	84	81	60
melk (producten) 1,5-<3 g vet/100 g	185	126	114	85
melk (producten) <1,5 g vet/100 g	121	92	99	74
kaas <= 25 g vet/100 g	40	27	17	13
kaas > 25 g vet/100 g	79	82	69	51
vlees(waren) en gevogelte <15 g vet/100	81	62	89	66
vlees(waren) en gevogelte 15-<25g vet/10	117	73	62	46
vlees (waren (>=25 g vet/100 g)	98	90	90	67
margarine en roomboter	97	89	89	66
halvarine	55	37	74	55
olie, bak- en braadvet, frituurvet	82	68	80	60
hartige sauzen met vet	60	50	69	51
hartige sauzen zonder vet	10	8	23	17
noten en zaden	79	81	11	8
droge snacks (chips, zoutjes etc)	110	78	58	43
overige hartige snacks	99	55	39	29
vruchtensappen / -siropen	88	83	65	49
frisdranken/limonades	129	84	115	86
light frisdranken/limonades en bronwater	1	1	11	8
koffie	1	1	6	4
overigen	878	264	134	100
Dag totaal	1813	389	134	100
eiwit totaal [g]				
Overigen	23	7	134	100
melk (producten) >= 3 g vet/100 g	4	4	81	60
melk (producten) 1,5-<3 g vet/100 g	11	7	114	85
melk (producten) <1,5 g vet/100 g	7	5	98	73
kaas <= 25 g vet/100 g	3	2	17	13
kaas > 25 g vet/100 g	5	5	69	51
vlees(waren) en gevogelte <15 g vet/100	12	9	89	66
vlees(waren) en gevogelte 15-<25g vet/10	9	6	62	46
vlees (waren (>=25 g vet/100 g)	4	4	90	67
margarine en roomboter	0	0	88	66
halvarine	0	0	71	53
olie, bak- en braadvet, frituurvet	0	0	71	53

[1] overigen = bijdrage van overige, niet gespecificeerde productgroepen

Project : basis rapportage VCP (SAS)
Weergave: Ongewogen, vast aantal van 2 dagen, exclusief nulgebruik per combinatie
Methode : Procedure TBABS101
Tabel : Absolute bijdrage van voedingsmiddelen aan de inname van voedingsstoffen
Groep : meisjes, 7 -10 jaar, 134 personen

Voedingsstof/productgroep	gemiddelde	standaard afwijking	gebruikers aantal	[%]
hartige sauzen met vet	1	1	59	44
hartige sauzen zonder vet	0	0	23	17
noten en zaden	3	4	11	8
droge snacks (chips, zoutjes etc)	1	1	58	43
overige hartige snacks	5	4	39	29
vruchtensappen / -siropen	1	1	65	49
frisdranken/limonades	0	0	34	25
Dag totaal	61	16	134	100
plantaardig eiwit [g]				
Overigen	19	6	134	100
melk (producten) >= 3 g vet/100 g	1	1	10	7
melk (producten) 1,5-<3 g vet/100 g	1	1	45	34
melk (producten) <1,5 g vet/100 g	0	0	11	8
vlees(waren) en gevogelte <15 g vet/100	0	0	9	7
vlees (waren (>=25 g vet/100 g)	0	0	8	6
margarine en roomboter	0	0	54	40
halvarine	0	0	71	53
olie, bak- en braadvet, frituurvet	0	0	71	53
hartige sauzen met vet	1	1	47	35
hartige sauzen zonder vet	0	0	23	17
noten en zaden	3	4	11	8
droge snacks (chips, zoutjes etc)	1	1	54	40
overige hartige snacks	1	1	27	20
vruchtensappen / -siropen	0	0	63	47
frisdranken/limonades	0	0	34	25
Dag totaal	21	6	134	100
dierlijk eiwit [g]				
Overigen	4	4	128	96
melk (producten) >= 3 g vet/100 g	4	4	81	60
melk (producten) 1,5-<3 g vet/100 g	11	7	114	85
melk (producten) <1,5 g vet/100 g	7	5	98	73
kaas <= 25 g vet/100 g	3	2	17	13
kaas > 25 g vet/100 g	5	5	69	51
vlees(waren) en gevogelte <15 g vet/100	12	9	89	66
vlees(waren) en gevogelte 15-<25g vet/10	9	6	62	46
vlees (waren (>=25 g vet/100 g)	4	4	90	67
margarine en roomboter	0	0	88	66
halvarine	0	0	69	51
olie, bak- en braadvet, frituurvet	0	0	10	7
hartige sauzen met vet	0	0	36	27
droge snacks (chips, zoutjes etc)	0	0	4	3
overige hartige snacks	4	3	39	29
vruchtensappen / -siropen	1	1	9	7
Dag totaal	40	14	134	100
vet totaal [g]				
Overigen	22	10	134	100
melk (producten) >= 3 g vet/100 g	5	5	81	60
melk (producten) 1,5-<3 g vet/100 g	6	4	114	85
melk (producten) <1,5 g vet/100 g	0	1	98	73
kaas <= 25 g vet/100 g	3	2	17	13
kaas > 25 g vet/100 g	7	7	69	51
vlees(waren) en gevogelte <15 g vet/100	4	4	89	66
vlees(waren) en gevogelte 15-<25g vet/10	9	6	62	46
vlees (waren (>=25 g vet/100 g)	9	8	90	67
margarine en roomboter	11	10	89	66
halvarine	6	4	74	55
olie, bak- en braadvet, frituurvet	9	8	80	60

[1] overigen = bijdrage van overige, niet gespecificeerde productgroepen

Project : basis rapportage VCP (SAS)
Weergave: Ongewogen, vast aantal van 2 dagen, exclusief nulgebruik per combinatie
Methode : Procedure TBABS101
Tabel : Absolute bijdrage van voedingsmiddelen aan de inname van voedingsstoffen
Groep : meisjes, 7 -10 jaar, 134 personen

Voedingsstof/productgroep	gemiddelde	standaard afwijking	gebruikers aantal	[%]
hartige sauzen met vet	5	5	69	51
hartige sauzen zonder vet	0	0	1	1
noten en zaden	7	7	11	8
droge snacks (chips, zoutjes etc)	7	5	58	43
overige hartige snacks	7	4	39	29
vruchtensappen / -siropen	0	0	11	8
Dag totaal	70	23	134	100
verzadigde vetzuren [g]				
Overigen	8	4	134	100
melk (producten) >= 3 g vet/100 g	3	3	81	60
melk (producten) 1,5-<3 g vet/100 g	4	2	114	85
melk (producten) <1,5 g vet/100 g	0	0	98	73
kaas <= 25 g vet/100 g	2	1	17	13
kaas > 25 g vet/100 g	4	4	69	51
vlees(waren) en gevogelte <15 g vet/100	1	1	89	66
vlees(waren) en gevogelte 15-<25g vet/10	4	2	62	46
vlees (waren (>=25 g vet/100 g)	3	3	90	67
margarine en roomboter	4	4	89	66
halvarine	2	1	74	55
olie, bak- en braadvet, frituurvet	4	4	80	60
hartige sauzen met vet	1	1	69	51
noten en zaden	1	1	11	8
droge snacks (chips, zoutjes etc)	1	1	58	43
overige hartige snacks	2	1	39	29
vruchtensappen / -siropen	0	0	11	8
Dag totaal	28	9	134	100
enkelvoudig onverzadigde vetzuren [g]				
Overigen	8	4	134	100
melk (producten) >= 3 g vet/100 g	1	1	81	60
melk (producten) 1,5-<3 g vet/100 g	1	1	114	85
melk (producten) <1,5 g vet/100 g	0	0	98	73
kaas <= 25 g vet/100 g	1	1	17	13
kaas > 25 g vet/100 g	2	2	69	51
vlees(waren) en gevogelte <15 g vet/100	1	1	89	66
vlees(waren) en gevogelte 15-<25g vet/10	4	3	62	46
vlees (waren (>=25 g vet/100 g)	4	4	90	67
margarine en roomboter	3	3	89	66
halvarine	2	1	74	55
olie, bak- en braadvet, frituurvet	2	2	80	60
hartige sauzen met vet	2	3	69	51
hartige sauzen zonder vet	0	0	1	1
noten en zaden	3	4	11	8
droge snacks (chips, zoutjes etc)	4	3	58	43
overige hartige snacks	3	2	39	29
vruchtensappen / -siropen	0	0	11	8
Dag totaal	24	9	134	100
meervoudig onverzadigde vetzuren [g]				
Overigen	4	2	134	100
melk (producten) >= 3 g vet/100 g	0	0	80	60
melk (producten) 1,5-<3 g vet/100 g	0	0	114	85
melk (producten) <1,5 g vet/100 g	0	0	97	72
kaas <= 25 g vet/100 g	0	0	17	13
kaas > 25 g vet/100 g	0	0	69	51
vlees(waren) en gevogelte <15 g vet/100	0	1	89	66
vlees(waren) en gevogelte 15-<25g vet/10	1	1	62	46
vlees (waren (>=25 g vet/100 g)	1	1	90	67
margarine en roomboter	3	4	89	66

[1] overigen = bijdrage van overige, niet gespecificeerde productgroepen

Project : basis rapportage VCP (SAS)
Weergave: Ongewogen, vast aantal van 2 dagen, exclusief nulgebruik per combinatie
Methode : Procedure TBABS101
Tabel : Absolute bijdrage van voedingsmiddelen aan de inname van voedingsstoffen
Groep : meisjes, 7 -10 jaar, 134 personen

Voedingsstof/productgroep	gemiddelde	standaard afwijking	gebruikers aantal	[%]
halvarine	2	2	73	54
olie, bak- en braadvet, frituurvet	3	2	80	60
hartige sauzen met vet	2	2	69	51
noten en zaden	2	2	11	8
droge snacks (chips, zoutjes etc)	2	1	58	43
overige hartige snacks	1	1	39	29
vruchtensappen / -siropen	0	0	11	8
Dag totaal	13	5	134	100
linolzuur [g]				
Overigen	4	2	134	100
melk (producten) >= 3 g vet/100 g	0	0	80	60
melk (producten) 1,5-<3 g vet/100 g	0	0	114	85
melk (producten) <1,5 g vet/100 g	0	0	97	72
kaas <= 25 g vet/100 g	0	0	17	13
kaas > 25 g vet/100 g	0	0	69	51
vlees(waren) en gevogelte <15 g vet/100	0	1	84	63
vlees(waren) en gevogelte 15-<25g vet/10	1	1	42	31
vlees (waren (>=25 g vet/100 g)	1	1	89	66
margarine en roomboter	3	4	89	66
halvarine	2	2	73	54
olie, bak- en braadvet, frituurvet	2	2	80	60
hartige sauzen met vet	2	1	69	51
noten en zaden	2	2	11	8
droge snacks (chips, zoutjes etc)	1	1	58	43
overige hartige snacks	1	1	39	29
vruchtensappen / -siropen	0	0	11	8
Dag totaal	12	5	134	100
cholesterol [mg]				
Overigen	60	60	133	99
melk (producten) >= 3 g vet/100 g	19	18	76	57
melk (producten) 1,5-<3 g vet/100 g	15	10	114	85
melk (producten) <1,5 g vet/100 g	1	1	95	71
kaas <= 25 g vet/100 g	11	8	17	13
kaas > 25 g vet/100 g	20	20	69	51
vlees(waren) en gevogelte <15 g vet/100	24	19	79	59
vlees(waren) en gevogelte 15-<25g vet/10	28	17	57	43
vlees (waren (>=25 g vet/100 g)	24	24	89	66
margarine en roomboter	3	8	89	66
halvarine	1	4	73	54
olie, bak- en braadvet, frituurvet	0	1	63	47
hartige sauzen met vet	4	3	63	47
noten en zaden	1	0	3	2
droge snacks (chips, zoutjes etc)	1	2	51	38
overige hartige snacks	16	13	39	29
Dag totaal	147	72	134	100
koolhydraten totaal [g]				
Overigen	148	43	134	100
melk (producten) >= 3 g vet/100 g	8	7	81	60
melk (producten) 1,5-<3 g vet/100 g	22	17	114	85
melk (producten) <1,5 g vet/100 g	22	19	99	74
kaas <= 25 g vet/100 g	0	0	8	6
kaas > 25 g vet/100 g	0	1	9	7
vlees(waren) en gevogelte <15 g vet/100	0	0	50	37
vlees(waren) en gevogelte 15-<25g vet/10	2	1	21	16
vlees (waren (>=25 g vet/100 g)	0	0	88	66
margarine en roomboter	0	0	89	66
halvarine	0	0	71	53

[1] overigen = bijdrage van overige, niet gespecificeerde productgroepen

Project : basis rapportage VCP (SAS)
Weergave: Ongewogen, vast aantal van 2 dagen, exclusief nulgebruik per combinatie
Methode : Procedure TBABS101
Tabel : Absolute bijdrage van voedingsmiddelen aan de inname van voedingsstoffen
Groep : meisjes, 7 -10 jaar, 134 personen

Voedingsstof/productgroep	gemiddelde	standaard afwijking	gebruikers aantal	[%]
olie, bak- en braadvet, frituurvet	0	0	65	49
hartige sauzen met vet	2	3	69	51
hartige sauzen zonder vet	2	2	23	17
noten en zaden	1	1	11	8
droge snacks (chips, zoutjes etc)	11	8	58	43
overige hartige snacks	5	4	39	29
vruchtensappen / -siropen	21	20	65	49
frisdranken/limonades	32	21	115	86
light frisdranken/limonades en bronwater	0	0	11	8
koffie	0	0	6	4
Dag totaal	234	54	134	100
mono- en disacchariden [g]				
Overigen	56	24	134	100
melk (producten) >= 3 g vet/100 g	7	7	81	60
melk (producten) 1,5-<3 g vet/100 g	20	15	114	85
melk (producten) <1,5 g vet/100 g	21	17	99	74
kaas <= 25 g vet/100 g	0	0	8	6
kaas > 25 g vet/100 g	0	1	9	7
vlees(waren) en gevogelte <15 g vet/100	0	0	39	29
vlees(waren) en gevogelte 15-<25g vet/10	0	0	2	1
vlees (waren (>=25 g vet/100 g)	0	0	56	42
margarine en roomboter	0	0	89	66
halvarine	0	0	71	53
olie, bak- en braadvet, frituurvet	0	0	55	41
hartige sauzen met vet	1	2	69	51
hartige sauzen zonder vet	2	2	23	17
noten en zaden	1	1	10	7
droge snacks (chips, zoutjes etc)	0	0	49	37
overige hartige snacks	1	1	23	17
vruchtensappen / -siropen	21	20	65	49
frisdranken/limonades	32	21	115	86
light frisdranken/limonades en bronwater	0	0	11	8
koffie	0	0	6	4
Dag totaal	132	37	134	100
polysacchariden [g]				
Overigen	92	27	134	100
melk (producten) >= 3 g vet/100 g	2	1	37	28
melk (producten) 1,5-<3 g vet/100 g	4	3	57	43
melk (producten) <1,5 g vet/100 g	2	1	69	51
vlees(waren) en gevogelte <15 g vet/100	0	0	22	16
vlees(waren) en gevogelte 15-<25g vet/10	2	1	21	16
vlees (waren (>=25 g vet/100 g)	0	0	79	59
margarine en roomboter	0	0	10	7
halvarine	0	0	69	51
olie, bak- en braadvet, frituurvet	0	0	14	10
hartige sauzen met vet	1	1	69	51
hartige sauzen zonder vet	0	0	17	13
noten en zaden	1	1	10	7
droge snacks (chips, zoutjes etc)	11	8	58	43
overige hartige snacks	5	3	39	29
vruchtensappen / -siropen	0	0	1	1
Dag totaal	102	30	134	100
voedingsvezel [g]				
Overigen	14	5	134	100
melk (producten) >= 3 g vet/100 g	0	0	7	5
melk (producten) 1,5-<3 g vet/100 g	1	1	45	34
melk (producten) <1,5 g vet/100 g	0	1	15	11

[1] overigen = bijdrage van overige, niet gespecificeerde productgroepen

Project : basis rapportage VCP (SAS)
Weergave: Ongewogen, vast aantal van 2 dagen, exclusief nulgebruik per combinatie
Methode : Procedure TBABS101
Tabel : Absolute bijdrage van voedingsmiddelen aan de inname van voedingsstoffen
Groep : meisjes, 7 -10 jaar, 134 personen

Voedingsstof/productgroep	gemiddelde	standaard afwijking	gebruikers aantal	[%]
vlees(waren) en gevogelte <15 g vet/100	0	0	8	6
halvarine	0	0	2	1
hartige sauzen met vet	0	0	45	34
hartige sauzen zonder vet	0	0	23	17
noten en zaden	1	1	10	7
droge snacks (chips, zoutjes etc)	1	1	58	43
overige hartige snacks	0	0	13	10
vruchtensappen / -siropen	0	0	49	37
frisdranken/limonades	0	0	18	13
koffie	0	0	6	4
Dag totaal	15	5	134	100
water [g]				
Overigen	457	207	134	100
melk (producten) >= 3 g vet/100 g	82	105	81	60
melk (producten) 1,5-<3 g vet/100 g	284	187	114	85
melk (producten) <1,5 g vet/100 g	185	134	99	74
kaas <= 25 g vet/100 g	7	5	17	13
kaas > 25 g vet/100 g	8	8	69	51
vlees(waren) en gevogelte <15 g vet/100	34	22	89	66
vlees(waren) en gevogelte 15-<25g vet/10	28	17	62	46
vlees (waren (>=25 g vet/100 g)	14	12	90	67
margarine en roomboter	3	3	89	66
halvarine	9	6	74	55
olie, bak- en braadvet, frituurvet	0	1	55	41
hartige sauzen met vet	15	20	69	51
hartige sauzen zonder vet	6	5	23	17
noten en zaden	0	0	11	8
droge snacks (chips, zoutjes etc)	0	0	58	43
overige hartige snacks	23	15	39	29
vruchtensappen / -siropen	141	111	65	49
frisdranken/limonades	152	173	115	86
light frisdranken/limonades en bronwater	134	97	16	12
koffie	111	102	6	4
thee	193	119	63	47
Dag totaal	1268	307	134	100
alcohol [g]				
Overigen	3	6	4	3
hartige sauzen met vet	0	0	7	5
Dag totaal	1	4	10	7
calcium [mg]				
Overigen	191	91	134	100
melk (producten) >= 3 g vet/100 g	113	141	81	60
melk (producten) 1,5-<3 g vet/100 g	384	254	114	85
melk (producten) <1,5 g vet/100 g	240	168	99	74
kaas <= 25 g vet/100 g	94	69	17	13
kaas > 25 g vet/100 g	154	169	69	51
vlees(waren) en gevogelte <15 g vet/100	3	3	81	60
vlees(waren) en gevogelte 15-<25g vet/10	5	4	56	42
vlees (waren (>=25 g vet/100 g)	5	5	90	67
margarine en roomboter	2	2	89	66
halvarine	4	9	72	54
olie, bak- en braadvet, frituurvet	2	5	70	52
hartige sauzen met vet	5	6	67	50
hartige sauzen zonder vet	1	1	16	12
noten en zaden	13	18	11	8
droge snacks (chips, zoutjes etc)	5	4	58	43
overige hartige snacks	26	20	39	29

[1] overigen = bijdrage van overige, niet gespecificeerde productgroepen

Project : basis rapportage VCP (SAS)
Weergave: Ongewogen, vast aantal van 2 dagen, exclusief nulgebruik per combinatie
Methode : Procedure TBABS101
Tabel : Absolute bijdrage van voedingsmiddelen aan de inname van voedingsstoffen
Groep : meisjes, 7 -10 jaar, 134 personen

Voedingsstof/productgroep	gemiddelde	standaard afwijking	gebruikers aantal	[%]
vruchtensappen / -siropen	21	19	65	49
frisdranken/limonades	8	7	92	69
light frisdranken/limonades en bronwater	6	5	16	12
koffie	4	3	6	4
thee	10	6	63	47
Dag totaal	901	296	134	100
fosfor [mg]				
Overigen	479	155	134	100
melk (producten) >= 3 g vet/100 g	83	87	81	60
melk (producten) 1,5-<3 g vet/100 g	296	196	114	85
melk (producten) <1,5 g vet/100 g	187	131	99	74
kaas <= 25 g vet/100 g	92	83	17	13
kaas > 25 g vet/100 g	102	112	69	51
vlees(waren) en gevogelte <15 g vet/100	106	71	89	66
vlees(waren) en gevogelte 15-<25g vet/10	69	40	60	45
vlees (waren (>=25 g vet/100 g)	50	43	90	67
margarine en roomboter	3	2	89	66
halvarine	3	2	72	54
olie, bak- en braadvet, frituurvet	1	2	43	32
hartige sauzen met vet	11	15	67	50
hartige sauzen zonder vet	2	2	16	12
noten en zaden	55	56	10	7
droge snacks (chips, zoutjes etc)	29	21	58	43
overige hartige snacks	58	55	39	29
vruchtensappen / -siropen	21	28	64	48
frisdranken/limonades	14	26	92	69
light frisdranken/limonades en bronwater	25	24	14	10
koffie	0	0	6	4
thee	4	2	63	47
Dag totaal	1185	283	134	100
ijzer [mg]				
Overigen	5.6	2.3	134	100
melk (producten) >= 3 g vet/100 g	0.1	0.1	80	60
melk (producten) 1,5-<3 g vet/100 g	0.2	0.3	114	85
melk (producten) <1,5 g vet/100 g	0.1	0.1	98	73
kaas <= 25 g vet/100 g	0.0	0.0	17	13
kaas > 25 g vet/100 g	0.0	0.0	69	51
vlees(waren) en gevogelte <15 g vet/100	0.7	0.7	89	66
vlees(waren) en gevogelte 15-<25g vet/10	0.8	0.5	62	46
vlees (waren (>=25 g vet/100 g)	0.5	0.4	90	67
margarine en roomboter	0.0	0.0	60	45
halvarine	0.0	0.0	3	2
olie, bak- en braadvet, frituurvet	0.0	0.0	77	57
hartige sauzen met vet	0.3	0.6	66	49
noten en zaden	0.4	0.4	10	7
droge snacks (chips, zoutjes etc)	0.5	0.4	58	43
overige hartige snacks	0.6	0.4	39	29
vruchtensappen / -siropen	0.3	0.4	64	48
frisdranken/limonades	0.1	0.1	76	57
light frisdranken/limonades en bronwater	0.2	0.0	2	1
koffie	0.2	0.2	6	4
thee	0.0	0.0	63	47
Dag totaal	7.8	2.4	134	100
haem ijzer [mg]				
Overigen	0.3	0.3	38	28
melk (producten) <1,5 g vet/100 g	0.1	0.1	17	13
vlees(waren) en gevogelte <15 g vet/100	0.7	0.6	89	66

[1] overigen = bijdrage van overige, niet gespecificeerde productgroepen

Project : basis rapportage VCP (SAS)
Weergave: Ongewogen, vast aantal van 2 dagen, exclusief nulgebruik per combinatie
Methode : Procedure TBABS101
Tabel : Absolute bijdrage van voedingsmiddelen aan de inname van voedingsstoffen
Groep : meisjes, 7 -10 jaar, 134 personen

Voedingsstof/productgroep	gemiddelde	standaard afwijking	gebruikers aantal	[%]
vlees(waren) en gevogelte 15-<25g vet/10	0.8	0.5	62	46
vlees (waren (>=25 g vet/100 g)	0.4	0.3	90	67
margarine en roomboter	0.0	0.0	10	7
olie, bak- en braadvet, frituurvet	0.0	0.0	62	46
droge snacks (chips, zoutjes etc)	0.3	0.1	4	3
overige hartige snacks	0.6	0.4	33	25
Dag totaal	1.4	0.9	133	99
non-haem ijzer [mg]				
Overigen	5.4	2.3	134	100
melk (producten) >= 3 g vet/100 g	0.1	0.1	80	60
melk (producten) 1,5-<3 g vet/100 g	0.2	0.3	114	85
melk (producten) <1,5 g vet/100 g	0.1	0.1	89	66
kaas <= 25 g vet/100 g	0.0	0.0	17	13
kaas > 25 g vet/100 g	0.0	0.0	69	51
vlees(waren) en gevogelte <15 g vet/100	0.3	0.5	11	8
vlees (waren (>=25 g vet/100 g)	0.2	0.2	35	26
margarine en roomboter	0.0	0.0	56	42
halvarine	0.0	0.0	3	2
olie, bak- en braadvet, frituurvet	0.0	0.0	22	16
hartige sauzen met vet	0.3	0.6	66	49
noten en zaden	0.4	0.4	10	7
droge snacks (chips, zoutjes etc)	0.4	0.3	54	40
overige hartige snacks	0.1	0.2	24	18
vruchtensappen / -siropen	0.3	0.4	64	48
frisdranken/limonades	0.1	0.1	76	57
light frisdranken/limonades en bronwater	0.2	0.0	2	1
koffie	0.2	0.2	6	4
thee	0.0	0.0	63	47
Dag totaal	6.4	2.3	134	100
natrium [mg]				
Overigen	995	447	134	100
melk (producten) >= 3 g vet/100 g	54	57	81	60
melk (producten) 1,5-<3 g vet/100 g	154	101	114	85
melk (producten) <1,5 g vet/100 g	88	62	97	72
kaas <= 25 g vet/100 g	139	120	17	13
kaas > 25 g vet/100 g	171	183	69	51
vlees(waren) en gevogelte <15 g vet/100	131	146	87	65
vlees(waren) en gevogelte 15-<25g vet/10	119	181	61	46
vlees (waren (>=25 g vet/100 g)	231	197	86	64
margarine en roomboter	33	41	89	66
halvarine	31	22	71	53
olie, bak- en braadvet, frituurvet	42	45	55	41
hartige sauzen met vet	118	133	69	51
hartige sauzen zonder vet	172	148	23	17
noten en zaden	22	39	10	7
droge snacks (chips, zoutjes etc)	123	101	58	43
overige hartige snacks	311	207	39	29
vruchtensappen / -siropen	10	14	65	49
frisdranken/limonades	7	8	115	86
light frisdranken/limonades en bronwater	7	5	16	12
koffie	2	1	6	4
thee	3	2	63	47
Dag totaal	1920	640	134	100
kalium [mg]				
Overigen	1312	450	134	100
melk (producten) >= 3 g vet/100 g	146	177	81	60
melk (producten) 1,5-<3 g vet/100 g	497	331	114	85

[1] overigen = bijdrage van overige, niet gespecificeerde productgroepen

Project : basis rapportage VCP (SAS)
Weergave: Ongewogen, vast aantal van 2 dagen, exclusief nulgebruik per combinatie
Methode : Procedure TBABS101
Tabel : Absolute bijdrage van voedingsmiddelen aan de inname van voedingsstoffen
Groep : meisjes, 7 -10 jaar, 134 personen

Voedingsstof/productgroep	gemiddelde	standaard afwijking	gebruikers aantal	[%]
melk (producten) <1,5 g vet/100 g	307	214	99	74
kaas <= 25 g vet/100 g	10	6	17	13
kaas > 25 g vet/100 g	18	19	69	51
vlees(waren) en gevogelte <15 g vet/100	174	120	89	66
vlees(waren) en gevogelte 15-<25g vet/10	132	82	61	46
vlees (waren (>=25 g vet/100 g)	62	62	90	67
margarine en roomboter	3	3	89	66
halvarine	0	0	72	54
olie, bak- en braadvet, frituurvet	10	27	76	57
hartige sauzen met vet	48	124	67	50
hartige sauzen zonder vet	25	17	16	12
noten en zaden	94	96	10	7
droge snacks (chips, zoutjes etc)	187	144	58	43
overige hartige snacks	78	62	39	29
vruchtensappen / -siropen	206	162	65	49
frisdranken/limonades	27	24	115	86
light frisdranken/limonades en bronwater	4	10	16	12
koffie	86	78	6	4
thee	16	10	63	47
Dag totaal	2559	611	134	100
magnesium [mg]				
Overigen	123	41	134	100
melk (producten) >= 3 g vet/100 g	12	14	72	54
melk (producten) 1,5-<3 g vet/100 g	39	26	114	85
melk (producten) <1,5 g vet/100 g	23	16	99	74
kaas <= 25 g vet/100 g	3	2	17	13
kaas > 25 g vet/100 g	6	6	68	51
vlees(waren) en gevogelte <15 g vet/100	13	9	89	66
vlees(waren) en gevogelte 15-<25g vet/10	10	6	60	45
vlees (waren (>=25 g vet/100 g)	4	4	89	66
margarine en roomboter	0	0	89	66
halvarine	0	0	3	2
olie, bak- en braadvet, frituurvet	0	0	48	36
hartige sauzen met vet	5	9	66	49
hartige sauzen zonder vet	1	1	17	13
noten en zaden	27	28	10	7
droge snacks (chips, zoutjes etc)	12	8	54	40
overige hartige snacks	9	11	38	28
vruchtensappen / -siropen	12	10	65	49
frisdranken/limonades	2	1	115	86
light frisdranken/limonades en bronwater	1	1	14	10
koffie	7	6	6	4
thee	2	1	63	47
Dag totaal	220	54	134	100
zink [mg]				
Overigen	2.5	0.9	134	100
melk (producten) >= 3 g vet/100 g	0.4	0.5	72	54
melk (producten) 1,5-<3 g vet/100 g	1.3	0.9	113	84
melk (producten) <1,5 g vet/100 g	0.7	0.5	97	72
kaas <= 25 g vet/100 g	0.4	0.3	17	13
kaas > 25 g vet/100 g	0.7	0.7	68	51
vlees(waren) en gevogelte <15 g vet/100	1.4	1.3	88	66
vlees(waren) en gevogelte 15-<25g vet/10	1.4	1.0	60	45
vlees (waren (>=25 g vet/100 g)	0.6	0.5	89	66
margarine en roomboter	0.0	0.0	89	66
halvarine	0.0	0.0	3	2
olie, bak- en braadvet, frituurvet	0.0	0.0	56	42
hartige sauzen met vet	0.1	0.2	66	49
hartige sauzen zonder vet	0.0	0.0	16	12

[1] overigen = bijdrage van overige, niet gespecificeerde productgroepen

Project : basis rapportage VCP (SAS)
Weergave: Ongewogen, vast aantal van 2 dagen, exclusief nulgebruik per combinatie
Methode : Procedure TBABS101
Tabel : Absolute bijdrage van voedingsmiddelen aan de inname van voedingsstoffen
Groep : meisjes, 7 -10 jaar, 134 personen

Voedingsstof/productgroep	gemiddelde	standaard afwijking	gebruikers aantal	[%]
noten en zaden	0.4	0.4	10	7
droge snacks (chips, zoutjes etc)	0.2	0.2	54	40
overige hartige snacks	0.5	0.4	38	28
vruchtensappen / -siropen	0.1	0.1	64	48
frisdranken/limonades	0.0	0.0	100	75
light frisdranken/limonades en bronwater	0.0	0.0	11	8
koffie	0.0	0.0	6	4
thee	0.0	0.0	63	47
Dag totaal	7.0	2.0	134	100
selenium [µg]				
Overigen	14	7	134	100
melk (producten) >= 3 g vet/100 g	1	2	70	52
melk (producten) 1,5-<3 g vet/100 g	3	2	113	84
melk (producten) <1,5 g vet/100 g	3	2	96	72
kaas <= 25 g vet/100 g	1	1	16	12
kaas > 25 g vet/100 g	2	2	66	49
vlees(waren) en gevogelte <15 g vet/100	6	4	79	59
vlees(waren) en gevogelte 15-<25g vet/10	4	3	56	42
vlees (waren (>=25 g vet/100 g)	3	3	89	66
margarine en roomboter	0	0	89	66
halvarine	0	0	72	54
olie, bak- en braadvet, frituurvet	1	1	57	43
hartige sauzen met vet	0	0	57	43
hartige sauzen zonder vet	0	0	16	12
noten en zaden	2	2	8	6
droge snacks (chips, zoutjes etc)	0	0	48	36
overige hartige snacks	3	2	38	28
vruchtensappen / -siropen	0	1	33	25
frisdranken/limonades	0	0	27	20
koffie	0	0	6	4
Dag totaal	30	10	134	100
koper [mg]				
Overigen	0.56	0.18	134	100
melk (producten) >= 3 g vet/100 g	0.01	0.01	70	52
melk (producten) 1,5-<3 g vet/100 g	0.05	0.06	113	84
melk (producten) <1,5 g vet/100 g	0.03	0.02	96	72
kaas <= 25 g vet/100 g	0.01	0.01	16	12
kaas > 25 g vet/100 g	0.01	0.01	66	49
vlees(waren) en gevogelte <15 g vet/100	0.05	0.09	79	59
vlees(waren) en gevogelte 15-<25g vet/10	0.03	0.02	56	42
vlees (waren (>=25 g vet/100 g)	0.05	0.05	89	66
margarine en roomboter	0.00	0.00	89	66
halvarine	0.00	0.00	72	54
olie, bak- en braadvet, frituurvet	0.00	0.00	59	44
hartige sauzen met vet	0.03	0.07	57	43
hartige sauzen zonder vet	0.00	0.00	16	12
noten en zaden	0.13	0.13	10	7
droge snacks (chips, zoutjes etc)	0.05	0.03	53	40
overige hartige snacks	0.03	0.04	38	28
vruchtensappen / -siropen	0.03	0.02	64	48
frisdranken/limonades	0.01	0.01	107	80
light frisdranken/limonades en bronwater	0.01	0.01	13	10
koffie	0.01	0.01	6	4
thee	0.02	0.01	63	47
Dag totaal	0.79	0.23	134	100

[1] overigen = bijdrage van overige, niet gespecificeerde productgroepen

Project : basis rapportage VCP (SAS)
Weergave: Ongewogen, vast aantal van 2 dagen, exclusief nulgebruik per combinatie
Methode : Procedure TBABS101
Tabel : Absolute bijdrage van voedingsmiddelen aan de inname van voedingsstoffen
Groep : meisjes, 7 -10 jaar, 134 personen

Voedingsstof/productgroep	gemiddelde	standaard afwijking	gebruikers aantal	[%]
retinol equivalenten [µg]				
Overigen	189	211	133	99
melk (producten) >= 3 g vet/100 g	43	51	74	55
melk (producten) 1,5-<3 g vet/100 g	51	34	114	85
melk (producten) <1,5 g vet/100 g	6	5	97	72
kaas <= 25 g vet/100 g	35	33	17	13
kaas > 25 g vet/100 g	60	64	69	51
vlees(waren) en gevogelte <15 g vet/100	100	445	53	40
vlees(waren) en gevogelte 15-<25g vet/10	7	5	45	34
vlees (waren (>=25 g vet/100 g)	307	554	81	60
margarine en roomboter	92	84	89	66
halvarine	109	71	74	55
olie, bak- en braadvet, frituurvet	72	59	54	40
hartige sauzen met vet	15	46	53	40
hartige sauzen zonder vet	7	5	16	12
noten en zaden	3	2	3	2
droge snacks (chips, zoutjes etc)	3	2	46	34
overige hartige snacks	10	9	37	28
vruchtensappen / -siropen	17	20	18	13
Dag totaal	686	629	134	100
vitamine B1 [mg]				
Overigen	0.49	0.46	134	100
melk (producten) >= 3 g vet/100 g	0.04	0.04	80	60
melk (producten) 1,5-<3 g vet/100 g	0.10	0.06	113	84
melk (producten) <1,5 g vet/100 g	0.07	0.05	97	72
kaas <= 25 g vet/100 g	0.00	0.00	17	13
kaas > 25 g vet/100 g	0.01	0.01	69	51
vlees(waren) en gevogelte <15 g vet/100	0.12	0.15	89	66
vlees(waren) en gevogelte 15-<25g vet/10	0.09	0.09	61	46
vlees (waren (>=25 g vet/100 g)	0.07	0.08	90	67
margarine en roomboter	0.00	0.00	10	7
hartige sauzen met vet	0.08	0.16	48	36
hartige sauzen zonder vet	0.00	0.00	16	12
noten en zaden	0.04	0.04	11	8
droge snacks (chips, zoutjes etc)	0.02	0.03	48	36
overige hartige snacks	0.03	0.04	39	29
vruchtensappen / -siropen	0.06	0.05	41	31
koffie	0.01	0.01	6	4
Dag totaal	0.87	0.51	134	100
vitamine B2 [mg]				
Overigen	0.39	0.18	134	100
melk (producten) >= 3 g vet/100 g	0.19	0.21	80	60
melk (producten) 1,5-<3 g vet/100 g	0.56	0.37	114	85
melk (producten) <1,5 g vet/100 g	0.34	0.23	99	74
kaas <= 25 g vet/100 g	0.04	0.03	17	13
kaas > 25 g vet/100 g	0.04	0.05	69	51
vlees(waren) en gevogelte <15 g vet/100	0.08	0.12	89	66
vlees(waren) en gevogelte 15-<25g vet/10	0.06	0.06	61	46
vlees (waren (>=25 g vet/100 g)	0.07	0.07	90	67
margarine en roomboter	0.00	0.00	10	7
hartige sauzen met vet	0.01	0.02	61	46
hartige sauzen zonder vet	0.01	0.00	16	12
noten en zaden	0.02	0.03	11	8
droge snacks (chips, zoutjes etc)	0.01	0.03	58	43
overige hartige snacks	0.03	0.03	39	29
vruchtensappen / -siropen	0.06	0.12	41	31
koffie	0.01	0.01	6	4

[1] overigen = bijdrage van overige, niet gespecificeerde productgroepen

Project : basis rapportage VCP (SAS)
Weergave: Ongewogen, vast aantal van 2 dagen, exclusief nulgebruik per combinatie
Methode : Procedure TBABS101
Tabel : Absolute bijdrage van voedingsmiddelen aan de inname van voedingsstoffen
Groep : meisjes, 7 -10 jaar, 134 personen

Voedingsstof/productgroep	gemiddelde	standaard afwijking	gebruikers aantal	[%]
thee	0.01	0.00	63	47
Dag totaal	1.42	0.42	134	100
vitamine B6 [mg]				
Overigen	0.68	0.29	134	100
melk (producten) >= 3 g vet/100 g	0.04	0.05	80	60
melk (producten) 1,5-<3 g vet/100 g	0.12	0.08	113	84
melk (producten) <1,5 g vet/100 g	0.07	0.05	97	72
kaas <= 25 g vet/100 g	0.01	0.01	17	13
kaas > 25 g vet/100 g	0.01	0.01	69	51
vlees(waren) en gevogelte <15 g vet/100	0.16	0.15	89	66
vlees(waren) en gevogelte 15-<25g vet/10	0.08	0.07	61	46
vlees (waren (>=25 g vet/100 g)	0.05	0.05	90	67
hartige sauzen met vet	0.03	0.04	35	26
hartige sauzen zonder vet	0.00	0.00	16	12
noten en zaden	0.04	0.04	10	7
droge snacks (chips, zoutjes etc)	0.13	0.10	52	39
overige hartige snacks	0.05	0.09	39	29
vruchtensappen / -siropen	0.05	0.04	53	40
light frisdranken/limonades en bronwater	0.01	0.00	1	1
thee	0.03	0.02	63	47
Dag totaal	1.15	0.36	134	100
vitamine D [µg]				
Overigen	0.6	0.6	128	96
melk (producten) >= 3 g vet/100 g	0.1	0.1	70	52
melk (producten) 1,5-<3 g vet/100 g	0.1	0.1	111	83
melk (producten) <1,5 g vet/100 g	0.0	0.1	50	37
kaas <= 25 g vet/100 g	0.1	0.1	16	12
kaas > 25 g vet/100 g	0.1	0.1	68	51
vlees(waren) en gevogelte <15 g vet/100	0.1	0.1	78	58
vlees(waren) en gevogelte 15-<25g vet/10	0.2	0.2	57	43
vlees (waren (>=25 g vet/100 g)	0.2	0.2	89	66
margarine en roomboter	1.0	0.9	89	66
halvarine	1.2	0.8	74	55
olie, bak- en braadvet, frituurvet	0.8	0.7	55	41
hartige sauzen met vet	0.0	0.0	49	37
droge snacks (chips, zoutjes etc)	0.1	0.1	3	2
overige hartige snacks	0.2	0.1	38	28
Dag totaal	2.8	1.3	134	100
vitamine E [mg]				
Overigen	3.5	2.0	134	100
melk (producten) >= 3 g vet/100 g	0.2	0.2	71	53
melk (producten) 1,5-<3 g vet/100 g	0.2	0.1	113	84
melk (producten) <1,5 g vet/100 g	0.0	0.0	86	64
kaas <= 25 g vet/100 g	0.1	0.1	16	12
kaas > 25 g vet/100 g	0.2	0.2	68	51
vlees(waren) en gevogelte <15 g vet/100	0.1	0.2	66	49
vlees(waren) en gevogelte 15-<25g vet/10	0.1	0.2	56	42
vlees (waren (>=25 g vet/100 g)	0.1	0.1	84	63
margarine en roomboter	3.1	3.3	89	66
halvarine	1.9	1.2	74	55
olie, bak- en braadvet, frituurvet	2.2	2.5	79	59
hartige sauzen met vet	2.0	1.9	56	42
hartige sauzen zonder vet	0.0	0.0	16	12
noten en zaden	1.3	1.8	10	7
droge snacks (chips, zoutjes etc)	1.1	0.7	47	35
overige hartige snacks	0.9	1.0	38	28

[1] overigen = bijdrage van overige, niet gespecificeerde productgroepen

Project : basis rapportage VCP (SAS)
Weergave: Ongewogen, vast aantal van 2 dagen, exclusief nulgebruik per combinatie
Methode : Procedure TBABS101
Tabel : Absolute bijdrage van voedingsmiddelen aan de inname van voedingsstoffen
Groep : meisjes, 7 -10 jaar, 134 personen

Voedingsstof/productgroep	gemiddelde	standaard afwijking	gebruikers aantal	[%]
vruchtensappen / -siropen	1.1	2.4	53	40
Dag totaal	10.4	4.8	134	100
vitamine C [mg]				
Overigen	30	22	134	100
melk (producten) >= 3 g vet/100 g	2	3	63	47
melk (producten) 1,5-<3 g vet/100 g	6	4	114	85
melk (producten) <1,5 g vet/100 g	3	2	99	74
kaas <= 25 g vet/100 g	0	0	15	11
kaas > 25 g vet/100 g	0	0	68	51
vlees(waren) en gevogelte <15 g vet/100	1	2	38	28
vlees(waren) en gevogelte 15-<25g vet/10	9	5	38	28
vlees (waren (>=25 g vet/100 g)	0	1	34	25
hartige sauzen met vet	3	6	23	17
hartige sauzen zonder vet	0	0	16	12
noten en zaden	0	0	4	3
droge snacks (chips, zoutjes etc)	2	2	47	35
overige hartige snacks	1	1	10	7
vruchtensappen / -siropen	33	31	53	40
frisdranken/limonades	4	5	55	41
thee	1	0	63	47
Dag totaal	57	33	134	100

[1] overigen = bijdrage van overige, niet gespecificeerde productgroepen

Project : basis rapportage VCP (SAS)
Weergave: Ongewogen, vast aantal van 2 dagen, exclusief nulgebruik per combinatie
Methode : Procedure TBABS101
Tabel : Absolute bijdrage van voedingsmiddelen aan de inname van voedingsstoffen
Groep : meisjes, 10-13 jaar, 124 personen

Voedingsstof/productgroep	gemiddelde	standaard afwijking	gebruikers aantal	[%]
energie [kJ]				
melk (producten) >= 3 g vet/100 g	365	311	69	56
melk (producten) 1,5-<3 g vet/100 g	795	531	106	85
melk (producten) <1,5 g vet/100 g	508	434	69	56
kaas <= 25 g vet/100 g	150	160	20	16
kaas > 25 g vet/100 g	376	253	65	52
vlees(waren) en gevogelte <15 g vet/100	357	268	81	65
vlees(waren) en gevogelte 15-<25g vet/10	540	348	59	48
vlees (waren (>=25 g vet/100 g)	406	324	77	62
margarine en roomboter	423	329	84	68
halvarine	239	169	74	60
olie, bak- en braadvet, frituurvet	307	247	79	64
hartige sauzen met vet	260	209	78	63
hartige sauzen zonder vet	74	48	21	17
noten en zaden	252	262	15	12
droge snacks (chips, zoutjes etc)	577	484	65	52
overige hartige snacks	604	508	33	27
vruchtensappen / -siropen	429	368	74	60
frisdranken/limonades	595	417	98	79
light frisdranken/limonades en bronwater	26	35	20	16
koffie	3	1	9	7
overigen	4450	1125	124	100
Dag totaal	8605	1782	124	100
energie [kcal]				
melk (producten) >= 3 g vet/100 g	87	74	69	56
melk (producten) 1,5-<3 g vet/100 g	189	126	106	85
melk (producten) <1,5 g vet/100 g	120	102	69	56
kaas <= 25 g vet/100 g	36	38	20	16
kaas > 25 g vet/100 g	91	61	65	52
vlees(waren) en gevogelte <15 g vet/100	85	64	81	65
vlees(waren) en gevogelte 15-<25g vet/10	130	84	59	48
vlees (waren (>=25 g vet/100 g)	98	78	77	62
margarine en roomboter	103	80	84	68
halvarine	58	41	74	60
olie, bak- en braadvet, frituurvet	75	60	79	64
hartige sauzen met vet	63	51	78	63
hartige sauzen zonder vet	17	11	21	17
noten en zaden	61	63	15	12
droge snacks (chips, zoutjes etc)	138	116	65	52
overige hartige snacks	145	122	33	27
vruchtensappen / -siropen	101	87	74	60
frisdranken/limonades	140	98	98	79
light frisdranken/limonades en bronwater	6	8	20	16
koffie	1	0	9	7
overigen	1055	267	124	100
Dag totaal	2048	425	124	100
eiwit totaal [g]				
Overigen	28	8	124	100
melk (producten) >= 3 g vet/100 g	3	3	69	56
melk (producten) 1,5-<3 g vet/100 g	11	8	106	85
melk (producten) <1,5 g vet/100 g	8	6	69	56
kaas <= 25 g vet/100 g	3	3	20	16
kaas > 25 g vet/100 g	6	4	65	52
vlees(waren) en gevogelte <15 g vet/100	13	9	81	65
vlees(waren) en gevogelte 15-<25g vet/10	10	6	59	48
vlees (waren (>=25 g vet/100 g)	4	4	77	62
margarine en roomboter	0	0	83	67
halvarine	0	0	70	56
olie, bak- en braadvet, frituurvet	0	0	62	50

[1] overigen = bijdrage van overige, niet gespecificeerde productgroepen

Project : basis rapportage VCP (SAS)
Weergave: Ongewogen, vast aantal van 2 dagen, exclusief nulgebruik per combinatie
Methode : Procedure TBABS101
Tabel : Absolute bijdrage van voedingsmiddelen aan de inname van voedingsstoffen
Groep : meisjes, 10-13 jaar, 124 personen

Voedingsstof/productgroep	gemiddelde	standaard afwijking	gebruikers aantal	[%]
hartige sauzen met vet	0	1	71	57
hartige sauzen zonder vet	0	0	21	17
noten en zaden	2	3	15	12
droge snacks (chips, zoutjes etc)	1	1	65	52
overige hartige snacks	6	5	33	27
vruchtensappen / -siropen	1	1	72	58
frisdranken/limonades	0	0	15	12
Dag totaal	66	15	124	100
plantaardig eiwit [g]				
Overigen	22	6	124	100
melk (producten) >= 3 g vet/100 g	1	1	14	11
melk (producten) 1,5-<3 g vet/100 g	1	1	43	35
melk (producten) <1,5 g vet/100 g	0	0	9	7
vlees(waren) en gevogelte <15 g vet/100	0	0	7	6
vlees (waren (>=25 g vet/100 g)	0	0	5	4
margarine en roomboter	0	0	49	40
halvarine	0	0	70	56
olie, bak- en braadvet, frituurvet	0	0	62	50
hartige sauzen met vet	0	1	55	44
hartige sauzen zonder vet	0	0	21	17
noten en zaden	2	3	15	12
droge snacks (chips, zoutjes etc)	1	1	64	52
overige hartige snacks	2	2	18	15
vruchtensappen / -siropen	1	1	69	56
frisdranken/limonades	0	0	15	12
Dag totaal	25	6	124	100
dierlijk eiwit [g]				
Overigen	5	5	122	98
melk (producten) >= 3 g vet/100 g	2	3	69	56
melk (producten) 1,5-<3 g vet/100 g	11	7	106	85
melk (producten) <1,5 g vet/100 g	7	6	69	56
kaas <= 25 g vet/100 g	3	3	18	15
kaas > 25 g vet/100 g	6	4	65	52
vlees(waren) en gevogelte <15 g vet/100	13	9	81	65
vlees(waren) en gevogelte 15-<25g vet/10	10	6	59	48
vlees (waren (>=25 g vet/100 g)	4	4	77	62
margarine en roomboter	0	0	83	67
halvarine	0	0	69	56
olie, bak- en braadvet, frituurvet	0	0	6	5
hartige sauzen met vet	0	0	51	41
hartige sauzen zonder vet	0	0	1	1
droge snacks (chips, zoutjes etc)	1	1	4	3
overige hartige snacks	5	3	33	27
vruchtensappen / -siropen	2	2	8	6
Dag totaal	41	14	124	100
vet totaal [g]				
Overigen	27	11	124	100
melk (producten) >= 3 g vet/100 g	5	5	69	56
melk (producten) 1,5-<3 g vet/100 g	6	4	106	85
melk (producten) <1,5 g vet/100 g	0	0	69	56
kaas <= 25 g vet/100 g	3	3	20	16
kaas > 25 g vet/100 g	8	5	65	52
vlees(waren) en gevogelte <15 g vet/100	4	4	81	65
vlees(waren) en gevogelte 15-<25g vet/10	10	6	59	48
vlees (waren (>=25 g vet/100 g)	9	7	77	62
margarine en roomboter	11	9	84	68
halvarine	6	5	74	60

[1] overigen = bijdrage van overige, niet gespecificeerde productgroepen

Project : basis rapportage VCP (SAS)
Weergave: Ongewogen, vast aantal van 2 dagen, exclusief nulgebruik per combinatie
Methode : Procedure TBABS101
Tabel : Absolute bijdrage van voedingsmiddelen aan de inname van voedingsstoffen
Groep : meisjes, 10-13 jaar, 124 personen

Voedingsstof/productgroep	gemiddelde	standaard afwijking	gebruikers aantal	[%]
olie, bak- en braadvet, frituurvet	8	7	79	64
hartige sauzen met vet	6	5	78	63
hartige sauzen zonder vet	0	0	2	2
noten en zaden	5	5	15	12
droge snacks (chips, zoutjes etc)	9	8	65	52
overige hartige snacks	10	8	33	27
vruchtensappen / -siropen	0	0	8	6
Dag totaal	80	24	124	100
verzadigde vetzuren [g]				
Overigen	10	5	124	100
melk (producten) >= 3 g vet/100 g	4	3	69	56
melk (producten) 1,5-<3 g vet/100 g	4	2	106	85
melk (producten) <1,5 g vet/100 g	0	0	69	56
kaas <= 25 g vet/100 g	2	2	20	16
kaas > 25 g vet/100 g	5	3	65	52
vlees(waren) en gevogelte <15 g vet/100	1	2	81	65
vlees(waren) en gevogelte 15-<25g vet/10	4	2	59	48
vlees (waren (>=25 g vet/100 g)	3	2	77	62
margarine en roomboter	4	4	84	68
halvarine	2	1	74	60
olie, bak- en braadvet, frituurvet	3	3	79	64
hartige sauzen met vet	1	1	78	63
hartige sauzen zonder vet	0	0	1	1
noten en zaden	1	1	15	12
droge snacks (chips, zoutjes etc)	2	2	65	52
overige hartige snacks	3	3	33	27
vruchtensappen / -siropen	0	0	8	6
Dag totaal	31	10	124	100
enkelvoudig onverzadigde vetzuren [g]				
Overigen	10	5	124	100
melk (producten) >= 3 g vet/100 g	1	1	69	56
melk (producten) 1,5-<3 g vet/100 g	2	1	106	85
melk (producten) <1,5 g vet/100 g	0	0	69	56
kaas <= 25 g vet/100 g	1	1	20	16
kaas > 25 g vet/100 g	2	2	65	52
vlees(waren) en gevogelte <15 g vet/100	2	2	81	65
vlees(waren) en gevogelte 15-<25g vet/10	4	3	59	48
vlees (waren (>=25 g vet/100 g)	4	3	77	62
margarine en roomboter	3	2	84	68
halvarine	2	1	74	60
olie, bak- en braadvet, frituurvet	2	3	79	64
hartige sauzen met vet	3	3	78	63
hartige sauzen zonder vet	0	0	2	2
noten en zaden	2	3	15	12
droge snacks (chips, zoutjes etc)	5	4	65	52
overige hartige snacks	4	4	33	27
vruchtensappen / -siropen	0	0	8	6
Dag totaal	28	10	124	100
meervoudig onverzadigde vetzuren [g]				
Overigen	5	2	124	100
melk (producten) >= 3 g vet/100 g	0	0	68	55
melk (producten) 1,5-<3 g vet/100 g	0	0	106	85
melk (producten) <1,5 g vet/100 g	0	0	68	55
kaas <= 25 g vet/100 g	0	0	20	16
kaas > 25 g vet/100 g	0	0	65	52
vlees(waren) en gevogelte <15 g vet/100	0	1	81	65
vlees(waren) en gevogelte 15-<25g vet/10	1	1	59	48

[1] overigen = bijdrage van overige, niet gespecificeerde productgroepen

Project : basis rapportage VCP (SAS)
Weergave: Ongewogen, vast aantal van 2 dagen, exclusief nulgebruik per combinatie
Methode : Procedure TBABS101
Tabel : Absolute bijdrage van voedingsmiddelen aan de inname van voedingsstoffen
Groep : meisjes, 10-13 jaar, 124 personen

Voedingsstof/productgroep	gemiddelde	standaard afwijking	gebruikers aantal	[%]
vlees (waren (>=25 g vet/100 g)	1	1	77	62
margarine en roomboter	4	4	84	68
halvarine	3	2	73	59
olie, bak- en braadvet, frituurvet	2	2	79	64
hartige sauzen met vet	2	2	78	63
hartige sauzen zonder vet	0	0	1	1
noten en zaden	2	2	15	12
droge snacks (chips, zoutjes etc)	2	2	65	52
overige hartige snacks	1	1	33	27
vruchtensappen / -siropen	0	0	8	6
Dag totaal	15	6	124	100
linolzuur [g]				
Overigen	4	2	124	100
melk (producten) >= 3 g vet/100 g	0	0	68	55
melk (producten) 1,5-<3 g vet/100 g	0	0	106	85
melk (producten) <1,5 g vet/100 g	0	0	66	53
kaas <= 25 g vet/100 g	0	0	20	16
kaas > 25 g vet/100 g	0	0	65	52
vlees(waren) en gevogelte <15 g vet/100	0	1	77	62
vlees(waren) en gevogelte 15-<25g vet/10	1	1	44	35
vlees (waren (>=25 g vet/100 g)	1	1	76	61
margarine en roomboter	3	4	84	68
halvarine	3	2	73	59
olie, bak- en braadvet, frituurvet	2	2	79	64
hartige sauzen met vet	2	1	78	63
hartige sauzen zonder vet	0	0	1	1
noten en zaden	2	2	15	12
droge snacks (chips, zoutjes etc)	1	1	65	52
overige hartige snacks	1	1	33	27
vruchtensappen / -siropen	0	0	8	6
Dag totaal	13	5	124	100
cholesterol [mg]				
Overigen	77	72	124	100
melk (producten) >= 3 g vet/100 g	21	25	67	54
melk (producten) 1,5-<3 g vet/100 g	15	10	106	85
melk (producten) <1,5 g vet/100 g	1	1	66	53
kaas <= 25 g vet/100 g	10	12	20	16
kaas > 25 g vet/100 g	24	16	65	52
vlees(waren) en gevogelte <15 g vet/100	25	19	76	61
vlees(waren) en gevogelte 15-<25g vet/10	29	15	56	45
vlees (waren (>=25 g vet/100 g)	22	21	77	62
margarine en roomboter	4	10	84	68
halvarine	1	6	73	59
olie, bak- en braadvet, frituurvet	1	3	61	49
hartige sauzen met vet	4	4	73	59
hartige sauzen zonder vet	0	0	1	1
noten en zaden	1	0	2	2
droge snacks (chips, zoutjes etc)	2	7	60	48
overige hartige snacks	24	17	33	27
Dag totaal	172	84	124	100
koolhydraten totaal [g]				
Overigen	175	46	124	100
melk (producten) >= 3 g vet/100 g	8	7	69	56
melk (producten) 1,5-<3 g vet/100 g	23	17	106	85
melk (producten) <1,5 g vet/100 g	21	21	69	56
kaas <= 25 g vet/100 g	0	0	15	12
kaas > 25 g vet/100 g	0	0	4	3

[1] overigen = bijdrage van overige, niet gespecificeerde productgroepen

Project : basis rapportage VCP (SAS)
Weergave: Ongewogen, vast aantal van 2 dagen, exclusief nulgebruik per combinatie
Methode : Procedure TBABS101
Tabel : Absolute bijdrage van voedingsmiddelen aan de inname van voedingsstoffen
Groep : meisjes, 10-13 jaar, 124 personen

Voedingsstof/productgroep	gemiddelde	standaard afwijking	gebruikers aantal	[%]
vlees(waren) en gevogelte <15 g vet/100	0	0	46	37
vlees(waren) en gevogelte 15-<25g vet/10	2	2	20	16
vlees (waren (>=25 g vet/100 g)	0	0	73	59
margarine en roomboter	0	0	84	68
halvarine	0	0	70	56
olie, bak- en braadvet, frituurvet	0	0	55	44
hartige sauzen met vet	2	3	78	63
hartige sauzen zonder vet	4	3	21	17
noten en zaden	2	2	15	12
droge snacks (chips, zoutjes etc)	14	11	65	52
overige hartige snacks	8	10	33	27
vruchtensappen / -siropen	24	20	74	60
frisdranken/limonades	35	25	98	79
light frisdranken/limonades en bronwater	2	2	20	16
koffie	0	0	9	7
Dag totaal	266	59	124	100
mono- en disacchariden [g]				
Overigen	68	28	124	100
melk (producten) >= 3 g vet/100 g	7	6	69	56
melk (producten) 1,5-<3 g vet/100 g	21	15	106	85
melk (producten) <1,5 g vet/100 g	20	19	69	56
kaas <= 25 g vet/100 g	0	0	15	12
kaas > 25 g vet/100 g	0	0	4	3
vlees(waren) en gevogelte <15 g vet/100	0	0	38	31
vlees(waren) en gevogelte 15-<25g vet/10	0	0	1	1
vlees (waren (>=25 g vet/100 g)	0	0	47	38
margarine en roomboter	0	0	84	68
halvarine	0	0	70	56
olie, bak- en braadvet, frituurvet	0	0	47	38
hartige sauzen met vet	1	2	78	63
hartige sauzen zonder vet	4	2	21	17
noten en zaden	0	0	13	10
droge snacks (chips, zoutjes etc)	0	0	62	50
overige hartige snacks	2	2	19	15
vruchtensappen / -siropen	24	20	74	60
frisdranken/limonades	35	25	98	79
light frisdranken/limonades en bronwater	2	2	20	16
koffie	0	0	9	7
Dag totaal	145	42	124	100
polysacchariden [g]				
Overigen	107	28	124	100
melk (producten) >= 3 g vet/100 g	2	1	41	33
melk (producten) 1,5-<3 g vet/100 g	4	2	56	45
melk (producten) <1,5 g vet/100 g	3	3	31	25
vlees(waren) en gevogelte <15 g vet/100	0	0	17	14
vlees(waren) en gevogelte 15-<25g vet/10	2	2	20	16
vlees (waren (>=25 g vet/100 g)	0	0	65	52
margarine en roomboter	0	0	13	10
halvarine	0	0	69	56
olie, bak- en braadvet, frituurvet	0	0	13	10
hartige sauzen met vet	1	1	74	60
hartige sauzen zonder vet	1	1	15	12
noten en zaden	1	2	15	12
droge snacks (chips, zoutjes etc)	13	11	65	52
overige hartige snacks	7	9	33	27
vruchtensappen / -siropen	0	0	2	2
Dag totaal	120	31	124	100

[1] overigen = bijdrage van overige, niet gespecificeerde productgroepen

Project : basis rapportage VCP (SAS)
Weergave: Ongewogen, vast aantal van 2 dagen, exclusief nulgebruik per combinatie
Methode : Procedure TBABS101
Tabel : Absolute bijdrage van voedingsmiddelen aan de inname van voedingsstoffen
Groep : meisjes, 10-13 jaar, 124 personen

Voedingsstof/productgroep	gemiddelde	standaard afwijking	gebruikers aantal	[%]
voedingsvezel [g]				
Overigen	15	5	124	100
melk (producten) >= 3 g vet/100 g	0	0	12	10
melk (producten) 1,5-<3 g vet/100 g	1	1	43	35
melk (producten) <1,5 g vet/100 g	1	1	10	8
vlees(waren) en gevogelte <15 g vet/100	0	0	5	4
halvarine	0	0	1	1
hartige sauzen met vet	0	0	52	42
hartige sauzen zonder vet	0	0	21	17
noten en zaden	1	1	15	12
droge snacks (chips, zoutjes etc)	2	1	65	52
overige hartige snacks	1	0	13	10
vruchtensappen / -siropen	1	1	48	39
frisdranken/limonades	0	0	9	7
koffie	0	0	9	7
Dag totaal	17	6	124	100
water [g]				
Overigen	466	204	124	100
melk (producten) >= 3 g vet/100 g	55	73	69	56
melk (producten) 1,5-<3 g vet/100 g	286	191	106	85
melk (producten) <1,5 g vet/100 g	195	154	69	56
kaas <= 25 g vet/100 g	8	8	20	16
kaas > 25 g vet/100 g	9	6	65	52
vlees(waren) en gevogelte <15 g vet/100	40	26	81	65
vlees(waren) en gevogelte 15-<25g vet/10	30	17	59	48
vlees (waren (>=25 g vet/100 g)	15	12	77	62
margarine en roomboter	3	2	84	68
halvarine	10	7	74	60
olie, bak- en braadvet, frituurvet	0	1	47	38
hartige sauzen met vet	16	21	78	63
hartige sauzen zonder vet	13	11	21	17
noten en zaden	0	0	15	12
droge snacks (chips, zoutjes etc)	0	0	65	52
overige hartige snacks	28	17	33	27
vruchtensappen / -siropen	214	197	74	60
frisdranken/limonades	235	229	98	79
light frisdranken/limonades en bronwater	239	236	30	24
koffie	92	29	9	7
thee	243	198	70	56
Dag totaal	1449	310	124	100
alcohol [g]				
Overigen	5	6	2	2
hartige sauzen met vet	0	0	9	7
Dag totaal	1	3	11	9
calcium [mg]				
Overigen	215	89	124	100
melk (producten) >= 3 g vet/100 g	79	99	69	56
melk (producten) 1,5-<3 g vet/100 g	386	260	106	85
melk (producten) <1,5 g vet/100 g	266	206	69	56
kaas <= 25 g vet/100 g	83	68	20	16
kaas > 25 g vet/100 g	187	126	65	52
vlees(waren) en gevogelte <15 g vet/100	4	3	81	65
vlees(waren) en gevogelte 15-<25g vet/10	6	5	56	45
vlees (waren (>=25 g vet/100 g)	5	5	77	62
margarine en roomboter	2	2	84	68
halvarine	3	7	71	57
olie, bak- en braadvet, frituurvet	1	3	61	49

[1] overigen = bijdrage van overige, niet gespecificeerde productgroepen

Project : basis rapportage VCP (SAS)
Weergave: Ongewogen, vast aantal van 2 dagen, exclusief nulgebruik per combinatie
Methode : Procedure TBABS101
Tabel : Absolute bijdrage van voedingsmiddelen aan de inname van voedingsstoffen
Groep : meisjes, 10-13 jaar, 124 personen

Voedingsstof/productgroep	gemiddelde	standaard afwijking	gebruikers aantal	[%]
hartige sauzen met vet	4	5	73	59
hartige sauzen zonder vet	2	3	11	9
noten en zaden	7	8	15	12
droge snacks (chips, zoutjes etc)	8	8	65	52
overige hartige snacks	30	17	33	27
vruchtensappen / -siropen	31	33	74	60
frisdranken/limonades	12	12	84	68
light frisdranken/limonades en bronwater	9	12	28	23
koffie	3	1	9	7
thee	13	10	70	56
Dag totaal	912	330	124	100
fosfor [mg]				
Overigen	558	153	124	100
melk (producten) >= 3 g vet/100 g	60	60	69	56
melk (producten) 1,5-<3 g vet/100 g	297	200	106	85
melk (producten) <1,5 g vet/100 g	207	155	69	56
kaas <= 25 g vet/100 g	94	84	20	16
kaas > 25 g vet/100 g	124	85	65	52
vlees(waren) en gevogelte <15 g vet/100	121	77	81	65
vlees(waren) en gevogelte 15-<25g vet/10	75	45	58	47
vlees (waren (>=25 g vet/100 g)	55	44	77	62
margarine en roomboter	3	2	84	68
halvarine	3	2	71	57
olie, bak- en braadvet, frituurvet	1	1	37	30
hartige sauzen met vet	9	15	73	59
hartige sauzen zonder vet	4	3	11	9
noten en zaden	40	41	13	10
droge snacks (chips, zoutjes etc)	36	28	65	52
overige hartige snacks	75	58	33	27
vruchtensappen / -siropen	32	40	74	60
frisdranken/limonades	28	47	84	68
light frisdranken/limonades en bronwater	41	47	20	16
koffie	0	0	9	7
thee	5	4	70	56
Dag totaal	1289	324	124	100
ijzer [mg]				
Overigen	6.6	2.1	124	100
melk (producten) >= 3 g vet/100 g	0.0	0.1	68	55
melk (producten) 1,5-<3 g vet/100 g	0.2	0.3	106	85
melk (producten) <1,5 g vet/100 g	0.1	0.1	67	54
kaas <= 25 g vet/100 g	0.0	0.1	20	16
kaas > 25 g vet/100 g	0.0	0.0	65	52
vlees(waren) en gevogelte <15 g vet/100	0.7	0.7	81	65
vlees(waren) en gevogelte 15-<25g vet/10	0.9	0.5	59	48
vlees (waren (>=25 g vet/100 g)	0.5	0.4	77	62
margarine en roomboter	0.0	0.0	62	50
halvarine	0.0	0.0	4	3
olie, bak- en braadvet, frituurvet	0.0	0.0	72	58
hartige sauzen met vet	0.1	0.3	71	57
hartige sauzen zonder vet	0.1	0.1	2	2
noten en zaden	0.2	0.2	13	10
droge snacks (chips, zoutjes etc)	0.6	0.5	65	52
overige hartige snacks	0.8	0.6	33	27
vruchtensappen / -siropen	0.4	0.3	74	60
frisdranken/limonades	0.1	0.1	65	52
light frisdranken/limonades en bronwater	0.3	0.2	12	10
koffie	0.1	0.0	9	7

[1] overigen = bijdrage van overige, niet gespecificeerde productgroepen

Project : basis rapportage VCP (SAS)
Weergave: Ongewogen, vast aantal van 2 dagen, exclusief nulgebruik per combinatie
Methode : Procedure TBABS101
Tabel : Absolute bijdrage van voedingsmiddelen aan de inname van voedingsstoffen
Groep : meisjes, 10-13 jaar, 124 personen

Voedingsstof/productgroep	gemiddelde	standaard afwijking	gebruikers aantal	[%]
thee	0.0	0.0	70	56
Dag totaal	9.1	2.4	124	100
haem ijzer [mg]				
Overigen	0.7	1.2	48	39
melk (producten) <1,5 g vet/100 g	0.1	0.0	4	3
vlees(waren) en gevogelte <15 g vet/100	0.6	0.7	81	65
vlees(waren) en gevogelte 15-<25g vet/10	0.9	0.5	59	48
vlees (waren (>=25 g vet/100 g)	0.4	0.3	77	62
margarine en roomboter	0.0	0.0	12	10
olie, bak- en braadvet, frituurvet	0.0	0.0	57	46
hartige sauzen met vet	0.0	0.0	3	2
droge snacks (chips, zoutjes etc)	1.2	1.0	3	2
overige hartige snacks	0.8	0.5	28	23
Dag totaal	1.6	1.2	124	100
non-haem ijzer [mg]				
Overigen	6.3	2.1	124	100
melk (producten) >= 3 g vet/100 g	0.0	0.1	68	55
melk (producten) 1,5-<3 g vet/100 g	0.2	0.3	106	85
melk (producten) <1,5 g vet/100 g	0.1	0.1	65	52
kaas <= 25 g vet/100 g	0.0	0.1	18	15
kaas > 25 g vet/100 g	0.0	0.0	65	52
vlees(waren) en gevogelte <15 g vet/100	0.3	0.6	6	5
vlees (waren (>=25 g vet/100 g)	0.2	0.2	26	21
margarine en roomboter	0.0	0.0	54	44
halvarine	0.0	0.0	4	3
olie, bak- en braadvet, frituurvet	0.0	0.0	19	15
hartige sauzen met vet	0.1	0.3	71	57
hartige sauzen zonder vet	0.1	0.1	2	2
noten en zaden	0.2	0.2	13	10
droge snacks (chips, zoutjes etc)	0.5	0.4	64	52
overige hartige snacks	0.2	0.2	17	14
vruchtensappen / -siropen	0.4	0.3	74	60
frisdranken/limonades	0.1	0.1	65	52
light frisdranken/limonades en bronwater	0.3	0.2	12	10
koffie	0.1	0.0	9	7
thee	0.0	0.0	70	56
Dag totaal	7.4	2.3	124	100
natrium [mg]				
Overigen	1209	543	124	100
melk (producten) >= 3 g vet/100 g	44	42	69	56
melk (producten) 1,5-<3 g vet/100 g	156	104	106	85
melk (producten) <1,5 g vet/100 g	102	76	66	53
kaas <= 25 g vet/100 g	134	110	20	16
kaas > 25 g vet/100 g	194	131	65	52
vlees(waren) en gevogelte <15 g vet/100	157	149	81	65
vlees(waren) en gevogelte 15-<25g vet/10	132	176	58	47
vlees (waren (>=25 g vet/100 g)	226	162	77	62
margarine en roomboter	35	37	84	68
halvarine	27	24	70	56
olie, bak- en braadvet, frituurvet	38	43	47	38
hartige sauzen met vet	123	124	78	63
hartige sauzen zonder vet	255	157	21	17
noten en zaden	26	47	15	12
droge snacks (chips, zoutjes etc)	146	143	64	52
overige hartige snacks	424	289	33	27
vruchtensappen / -siropen	11	17	74	60
frisdranken/limonades	11	10	98	79

[1] overigen = bijdrage van overige, niet gespecificeerde productgroepen

Project : basis rapportage VCP (SAS)
Weergave: Ongewogen, vast aantal van 2 dagen, exclusief nulgebruik per combinatie
Methode : Procedure TBABS101
Tabel : Absolute bijdrage van voedingsmiddelen aan de inname van voedingsstoffen
Groep : meisjes, 10-13 jaar, 124 personen

Voedingsstof/productgroep	gemiddelde	standaard afwijking	gebruikers aantal	[%]
light frisdranken/limonades en bronwater	23	27	30	24
koffie	1	0	9	7
thee	4	3	70	56
Dag totaal	2237	739	124	100
kalium [mg]				
Overigen	1476	528	124	100
melk (producten) >= 3 g vet/100 g	109	126	69	56
melk (producten) 1,5-<3 g vet/100 g	504	341	106	85
melk (producten) <1,5 g vet/100 g	349	251	67	54
kaas <= 25 g vet/100 g	14	15	20	16
kaas > 25 g vet/100 g	20	14	65	52
vlees(waren) en gevogelte <15 g vet/100	189	123	80	65
vlees(waren) en gevogelte 15-<25g vet/10	149	86	58	47
vlees (waren (>=25 g vet/100 g)	66	64	77	62
margarine en roomboter	3	3	84	68
halvarine	0	0	71	57
olie, bak- en braadvet, frituurvet	7	16	71	57
hartige sauzen met vet	22	54	73	59
hartige sauzen zonder vet	38	26	12	10
noten en zaden	64	70	15	12
droge snacks (chips, zoutjes etc)	233	188	65	52
overige hartige snacks	107	88	33	27
vruchtensappen / -siropen	335	372	74	60
frisdranken/limonades	23	26	98	79
light frisdranken/limonades en bronwater	23	54	30	24
koffie	71	22	9	7
thee	20	16	70	56
Dag totaal	2823	784	124	100
magnesium [mg]				
Overigen	139	43	124	100
melk (producten) >= 3 g vet/100 g	10	12	58	47
melk (producten) 1,5-<3 g vet/100 g	40	27	106	85
melk (producten) <1,5 g vet/100 g	26	20	68	55
kaas <= 25 g vet/100 g	4	4	19	15
kaas > 25 g vet/100 g	8	5	65	52
vlees(waren) en gevogelte <15 g vet/100	14	9	81	65
vlees(waren) en gevogelte 15-<25g vet/10	11	6	58	47
vlees (waren (>=25 g vet/100 g)	4	4	77	62
margarine en roomboter	0	0	84	68
halvarine	0	0	4	3
olie, bak- en braadvet, frituurvet	0	0	44	35
hartige sauzen met vet	3	6	72	58
hartige sauzen zonder vet	2	2	12	10
noten en zaden	22	21	15	12
droge snacks (chips, zoutjes etc)	14	11	64	52
overige hartige snacks	11	11	33	27
vruchtensappen / -siropen	18	21	74	60
frisdranken/limonades	2	2	98	79
light frisdranken/limonades en bronwater	2	2	23	19
koffie	6	2	9	7
thee	3	2	70	56
Dag totaal	243	64	124	100
zink [mg]				
Overigen	3.0	0.9	124	100
melk (producten) >= 3 g vet/100 g	0.3	0.4	60	48
melk (producten) 1,5-<3 g vet/100 g	1.3	0.9	105	85
melk (producten) <1,5 g vet/100 g	0.8	0.6	65	52

[1] overigen = bijdrage van overige, niet gespecificeerde productgroepen

Project : basis rapportage VCP (SAS)
Weergave: Ongewogen, vast aantal van 2 dagen, exclusief nulgebruik per combinatie
Methode : Procedure TBABS101
Tabel : Absolute bijdrage van voedingsmiddelen aan de inname van voedingsstoffen
Groep : meisjes, 10-13 jaar, 124 personen

Voedingsstof/productgroep	gemiddelde	standaard afwijking	gebruikers aantal	[%]
kaas <= 25 g vet/100 g	0.4	0.4	19	15
kaas > 25 g vet/100 g	0.8	0.6	65	52
vlees(waren) en gevogelte <15 g vet/100	1.3	1.1	80	65
vlees(waren) en gevogelte 15-<25g vet/10	1.5	1.0	58	47
vlees (waren (>=25 g vet/100 g)	0.6	0.5	77	62
margarine en roomboter	0.0	0.0	84	68
halvarine	0.0	0.0	4	3
olie, bak- en braadvet, frituurvet	0.0	0.0	47	38
hartige sauzen met vet	0.1	0.1	72	58
hartige sauzen zonder vet	0.0	0.0	11	9
noten en zaden	0.3	0.3	15	12
droge snacks (chips, zoutjes etc)	0.3	0.2	64	52
overige hartige snacks	0.6	0.6	33	27
vruchtensappen / -siropen	0.1	0.1	74	60
frisdranken/limonades	0.0	0.0	78	63
light frisdranken/limonades en bronwater	0.0	0.0	13	10
koffie	0.0	0.0	9	7
thee	0.0	0.0	70	56
Dag totaal	7.5	2.1	124	100
selenium [µg]				
Overigen	16	8	124	100
melk (producten) >= 3 g vet/100 g	1	2	54	44
melk (producten) 1,5-<3 g vet/100 g	3	2	105	85
melk (producten) <1,5 g vet/100 g	3	2	63	51
kaas <= 25 g vet/100 g	1	1	19	15
kaas > 25 g vet/100 g	2	2	62	50
vlees(waren) en gevogelte <15 g vet/100	7	5	80	65
vlees(waren) en gevogelte 15-<25g vet/10	5	3	56	45
vlees (waren (>=25 g vet/100 g)	3	3	77	62
margarine en roomboter	0	0	84	68
halvarine	0	0	71	57
olie, bak- en braadvet, frituurvet	0	0	51	41
hartige sauzen met vet	0	0	54	44
hartige sauzen zonder vet	0	0	11	9
noten en zaden	1	1	12	10
droge snacks (chips, zoutjes etc)	0	0	62	50
overige hartige snacks	4	3	33	27
vruchtensappen / -siropen	1	1	25	20
frisdranken/limonades	0	0	27	22
light frisdranken/limonades en bronwater	0	0	2	2
koffie	0	0	9	7
Dag totaal	34	10	124	100
koper [mg]				
Overigen	0.67	0.19	124	100
melk (producten) >= 3 g vet/100 g	0.01	0.05	54	44
melk (producten) 1,5-<3 g vet/100 g	0.06	0.08	105	85
melk (producten) <1,5 g vet/100 g	0.03	0.03	63	51
kaas <= 25 g vet/100 g	0.01	0.01	19	15
kaas > 25 g vet/100 g	0.01	0.01	62	50
vlees(waren) en gevogelte <15 g vet/100	0.04	0.05	80	65
vlees(waren) en gevogelte 15-<25g vet/10	0.03	0.02	56	45
vlees (waren (>=25 g vet/100 g)	0.05	0.05	77	62
margarine en roomboter	0.00	0.00	84	68
halvarine	0.00	0.00	71	57
olie, bak- en braadvet, frituurvet	0.00	0.00	53	43
hartige sauzen met vet	0.01	0.04	54	44
hartige sauzen zonder vet	0.01	0.00	11	9
noten en zaden	0.09	0.10	13	10
droge snacks (chips, zoutjes etc)	0.05	0.04	64	52

[1] overigen = bijdrage van overige, niet gespecificeerde productgroepen

Project : basis rapportage VCP (SAS)
Weergave: Ongewogen, vast aantal van 2 dagen, exclusief nulgebruik per combinatie
Methode : Procedure TBABS101
Tabel : Absolute bijdrage van voedingsmiddelen aan de inname van voedingsstoffen
Groep : meisjes, 10-13 jaar, 124 personen

Voedingsstof/productgroep	gemiddelde	standaard afwijking	gebruikers aantal	[%]
overige hartige snacks	0.04	0.04	33	27
vruchtensappen / -siropen	0.04	0.04	74	60
frisdranken/limonades	0.02	0.02	87	70
light frisdranken/limonades en bronwater	0.02	0.02	19	15
koffie	0.01	0.00	9	7
thee	0.02	0.02	70	56
Dag totaal	0.93	0.24	124	100
retinol equivalenten [µg]				
Overigen	176	188	123	99
melk (producten) >= 3 g vet/100 g	31	41	66	53
melk (producten) 1,5-<3 g vet/100 g	51	33	106	85
melk (producten) <1,5 g vet/100 g	14	61	64	52
kaas <= 25 g vet/100 g	28	24	20	16
kaas > 25 g vet/100 g	69	46	65	52
vlees(waren) en gevogelte <15 g vet/100	47	325	53	43
vlees(waren) en gevogelte 15-<25g vet/10	8	7	44	35
vlees (waren (>=25 g vet/100 g)	328	564	68	55
margarine en roomboter	100	77	84	68
halvarine	117	81	74	60
olie, bak- en braadvet, frituurvet	60	43	46	37
hartige sauzen met vet	9	24	52	42
hartige sauzen zonder vet	11	8	12	10
noten en zaden	1	1	3	2
droge snacks (chips, zoutjes etc)	4	6	59	48
overige hartige snacks	13	14	32	26
vruchtensappen / -siropen	35	34	19	15
light frisdranken/limonades en bronwater	18	5	2	2
Dag totaal	660	551	124	100
vitamine B1 [mg]				
Overigen	0.50	0.29	124	100
melk (producten) >= 3 g vet/100 g	0.03	0.03	68	55
melk (producten) 1,5-<3 g vet/100 g	0.10	0.07	105	85
melk (producten) <1,5 g vet/100 g	0.08	0.06	64	52
kaas <= 25 g vet/100 g	0.01	0.01	20	16
kaas > 25 g vet/100 g	0.01	0.01	65	52
vlees(waren) en gevogelte <15 g vet/100	0.17	0.16	81	65
vlees(waren) en gevogelte 15-<25g vet/10	0.10	0.10	58	47
vlees (waren (>=25 g vet/100 g)	0.08	0.09	77	62
margarine en roomboter	0.00	0.00	12	10
hartige sauzen met vet	0.11	0.19	54	44
hartige sauzen zonder vet	0.01	0.01	12	10
noten en zaden	0.04	0.04	15	12
droge snacks (chips, zoutjes etc)	0.03	0.03	58	47
overige hartige snacks	0.05	0.07	33	27
vruchtensappen / -siropen	0.10	0.11	53	43
light frisdranken/limonades en bronwater	0.02	0.01	2	2
koffie	0.01	0.00	9	7
Dag totaal	0.97	0.37	124	100
vitamine B2 [mg]				
Overigen	0.44	0.15	124	100
melk (producten) >= 3 g vet/100 g	0.14	0.15	68	55
melk (producten) 1,5-<3 g vet/100 g	0.56	0.37	106	85
melk (producten) <1,5 g vet/100 g	0.41	0.32	67	54
kaas <= 25 g vet/100 g	0.04	0.04	20	16
kaas > 25 g vet/100 g	0.05	0.03	65	52
vlees(waren) en gevogelte <15 g vet/100	0.06	0.07	81	65
vlees(waren) en gevogelte 15-<25g vet/10	0.06	0.05	58	47

[1] overigen = bijdrage van overige, niet gespecificeerde productgroepen

Project : basis rapportage VCP (SAS)
Weergave: Ongewogen, vast aantal van 2 dagen, exclusief nulgebruik per combinatie
Methode : Procedure TBABS101
Tabel : Absolute bijdrage van voedingsmiddelen aan de inname van voedingsstoffen
Groep : meisjes, 10-13 jaar, 124 personen

Voedingsstof/productgroep	gemiddelde	standaard afwijking	gebruikers aantal	[%]
vlees (waren (>=25 g vet/100 g)	0.07	0.06	77	62
margarine en roomboter	0.00	0.00	12	10
hartige sauzen met vet	0.01	0.01	59	48
hartige sauzen zonder vet	0.01	0.01	12	10
noten en zaden	0.01	0.01	15	12
droge snacks (chips, zoutjes etc)	0.01	0.03	64	52
overige hartige snacks	0.05	0.04	33	27
vruchtensappen / -siropen	0.08	0.14	53	43
light frisdranken/limonades en bronwater	0.01	0.00	2	2
koffie	0.01	0.00	9	7
thee	0.01	0.01	70	56
Dag totaal	1.42	0.48	124	100
vitamine B6 [mg]				
Overigen	0.75	0.33	124	100
melk (producten) >= 3 g vet/100 g	0.03	0.03	68	55
melk (producten) 1,5-<3 g vet/100 g	0.12	0.08	105	85
melk (producten) <1,5 g vet/100 g	0.10	0.17	64	52
kaas <= 25 g vet/100 g	0.02	0.03	20	16
kaas > 25 g vet/100 g	0.02	0.01	65	52
vlees(waren) en gevogelte <15 g vet/100	0.18	0.16	81	65
vlees(waren) en gevogelte 15-<25g vet/10	0.08	0.07	58	47
vlees (waren (>=25 g vet/100 g)	0.05	0.04	77	62
hartige sauzen met vet	0.01	0.03	31	25
hartige sauzen zonder vet	0.00	0.00	12	10
noten en zaden	0.04	0.06	13	10
droge snacks (chips, zoutjes etc)	0.17	0.12	59	48
overige hartige snacks	0.07	0.08	33	27
vruchtensappen / -siropen	0.07	0.08	72	58
light frisdranken/limonades en bronwater	0.03	0.01	3	2
thee	0.04	0.04	70	56
Dag totaal	1.28	0.42	124	100
vitamine D [µg]				
Overigen	0.8	0.8	120	97
melk (producten) >= 3 g vet/100 g	0.1	0.1	56	45
melk (producten) 1,5-<3 g vet/100 g	0.1	0.1	106	85
melk (producten) <1,5 g vet/100 g	0.0	0.1	45	36
kaas <= 25 g vet/100 g	0.1	0.1	19	15
kaas > 25 g vet/100 g	0.1	0.1	65	52
vlees(waren) en gevogelte <15 g vet/100	0.2	0.1	80	65
vlees(waren) en gevogelte 15-<25g vet/10	0.2	0.1	57	46
vlees (waren (>=25 g vet/100 g)	0.2	0.2	77	62
margarine en roomboter	1.0	0.9	84	68
halvarine	1.3	0.9	74	60
olie, bak- en braadvet, frituurvet	0.7	0.5	46	37
hartige sauzen met vet	0.1	0.2	50	40
hartige sauzen zonder vet	0.0	0.0	1	1
droge snacks (chips, zoutjes etc)	0.1	0.1	5	4
overige hartige snacks	0.2	0.2	33	27
Dag totaal	3.1	1.3	124	100
vitamine E [mg]				
Overigen	4.1	1.9	124	100
melk (producten) >= 3 g vet/100 g	0.2	0.2	58	47
melk (producten) 1,5-<3 g vet/100 g	0.2	0.1	105	85
melk (producten) <1,5 g vet/100 g	0.0	0.0	38	31
kaas <= 25 g vet/100 g	0.1	0.1	19	15
kaas > 25 g vet/100 g	0.2	0.1	65	52
vlees(waren) en gevogelte <15 g vet/100	0.1	0.2	66	53

[1] overigen = bijdrage van overige, niet gespecificeerde productgroepen

Project : basis rapportage VCP (SAS)
Weergave: Ongewogen, vast aantal van 2 dagen, exclusief nulgebruik per combinatie
Methode : Procedure TBABS101
Tabel : Absolute bijdrage van voedingsmiddelen aan de inname van voedingsstoffen
Groep : meisjes, 10-13 jaar, 124 personen

Voedingsstof/productgroep	gemiddelde	standaard afwijking	gebruikers aantal	[%]
vlees(waren) en gevogelte 15-<25g vet/10	0.1	0.2	56	45
vlees (waren (>=25 g vet/100 g)	0.1	0.1	76	61
margarine en roomboter	3.2	3.1	84	68
halvarine	2.1	1.5	74	60
olie, bak- en braadvet, frituurvet	2.1	2.4	78	63
hartige sauzen met vet	2.2	2.2	55	44
hartige sauzen zonder vet	0.1	0.1	11	9
noten en zaden	0.9	1.2	13	10
droge snacks (chips, zoutjes etc)	1.3	0.9	59	48
overige hartige snacks	1.1	1.7	33	27
vruchtensappen / -siropen	0.7	0.7	56	45
Dag totaal	11.7	4.7	124	100
vitamine C [mg]				
Overigen	36	30	123	99
melk (producten) >= 3 g vet/100 g	1	2	46	37
melk (producten) 1,5-<3 g vet/100 g	6	4	106	85
melk (producten) <1,5 g vet/100 g	4	8	67	54
kaas <= 25 g vet/100 g	0	0	18	15
kaas > 25 g vet/100 g	0	0	64	52
vlees(waren) en gevogelte <15 g vet/100	1	3	38	31
vlees(waren) en gevogelte 15-<25g vet/10	10	5	35	28
vlees (waren (>=25 g vet/100 g)	1	2	30	24
hartige sauzen met vet	1	2	26	21
hartige sauzen zonder vet	0	0	11	9
noten en zaden	0	0	2	2
droge snacks (chips, zoutjes etc)	3	2	58	47
overige hartige snacks	1	2	8	6
vruchtensappen / -siropen	53	66	54	44
frisdranken/limonades	4	3	39	31
light frisdranken/limonades en bronwater	17	13	6	5
thee	1	1	70	56
Dag totaal	75	57	124	100

[1] overigen = bijdrage van overige, niet gespecificeerde productgroepen

Project : basis rapportage VCP (SAS)
Weergave: Ongewogen, vast aantal van 2 dagen, exclusief nulgebruik per combinatie
Methode : Procedure TBABS101
Tabel : Absolute bijdrage van voedingsmiddelen aan de inname van voedingsstoffen
Groep : meisjes, 13-16 jaar, 117 personen

Voedingsstof/productgroep	gemiddelde	standaard afwijking	gebruikers aantal	[%]
energie [kJ]				
melk (producten) >= 3 g vet/100 g	449	388	69	59
melk (producten) 1,5-<3 g vet/100 g	689	460	96	82
melk (producten) <1,5 g vet/100 g	523	496	55	47
kaas <= 25 g vet/100 g	228	159	15	13
kaas > 25 g vet/100 g	415	263	72	62
vlees(waren) en gevogelte <15 g vet/100	403	261	89	76
vlees(waren) en gevogelte 15-<25g vet/10	538	291	64	55
vlees (waren (>=25 g vet/100 g)	429	330	72	62
margarine en roomboter	487	421	79	68
halvarine	269	194	70	60
olie, bak- en braadvet, frituurvet	375	265	65	56
hartige sauzen met vet	245	161	59	50
hartige sauzen zonder vet	96	87	18	15
noten en zaden	416	301	22	19
droge snacks (chips, zoutjes etc)	627	443	59	50
overige hartige snacks	453	297	33	28
vruchtensappen / -siropen	413	358	65	56
frisdranken/limonades	654	458	95	81
light frisdranken/limonades en bronwater	15	18	24	21
koffie	5	4	11	9
overigen	4322	1228	117	100
Dag totaal	8670	1865	117	100
energie [kcal]				
melk (producten) >= 3 g vet/100 g	108	93	69	59
melk (producten) 1,5-<3 g vet/100 g	164	109	96	82
melk (producten) <1,5 g vet/100 g	123	117	55	47
kaas <= 25 g vet/100 g	55	38	15	13
kaas > 25 g vet/100 g	100	63	72	62
vlees(waren) en gevogelte <15 g vet/100	96	62	89	76
vlees(waren) en gevogelte 15-<25g vet/10	129	70	64	55
vlees (waren (>=25 g vet/100 g)	104	80	72	62
margarine en roomboter	118	102	79	68
halvarine	65	47	70	60
olie, bak- en braadvet, frituurvet	91	65	65	56
hartige sauzen met vet	59	39	59	50
hartige sauzen zonder vet	22	21	18	15
noten en zaden	100	72	22	19
droge snacks (chips, zoutjes etc)	150	106	59	50
overige hartige snacks	109	71	33	28
vruchtensappen / -siropen	97	84	65	56
frisdranken/limonades	154	108	95	81
light frisdranken/limonades en bronwater	4	4	24	21
koffie	1	1	11	9
overigen	1024	292	117	100
Dag totaal	2064	444	117	100
eiwit totaal [g]				
Overigen	28	9	117	100
melk (producten) >= 3 g vet/100 g	4	5	69	59
melk (producten) 1,5-<3 g vet/100 g	10	7	96	82
melk (producten) <1,5 g vet/100 g	7	6	54	46
kaas <= 25 g vet/100 g	4	4	15	13
kaas > 25 g vet/100 g	6	4	72	62
vlees(waren) en gevogelte <15 g vet/100	15	10	89	76
vlees(waren) en gevogelte 15-<25g vet/10	10	6	64	55
vlees (waren (>=25 g vet/100 g)	5	4	72	62
margarine en roomboter	0	0	77	66
halvarine	0	0	65	56
olie, bak- en braadvet, frituurvet	0	0	54	46

[1] overigen = bijdrage van overige, niet gespecificeerde productgroepen

Project : basis rapportage VCP (SAS)
Weergave: Ongewogen, vast aantal van 2 dagen, exclusief nulgebruik per combinatie
Methode : Procedure TBABS101
Tabel : Absolute bijdrage van voedingsmiddelen aan de inname van voedingsstoffen
Groep : meisjes, 13-16 jaar, 117 personen

Voedingsstof/productgroep	gemiddelde	standaard afwijking	gebruikers aantal	[%]
hartige sauzen met vet	1	1	55	47
hartige sauzen zonder vet	0	0	18	15
noten en zaden	3	3	22	19
droge snacks (chips, zoutjes etc)	1	1	59	50
overige hartige snacks	4	3	33	28
vruchtensappen / -siropen	1	1	65	56
frisdranken/limonades	0	0	13	11
Dag totaal	70	17	117	100
plantaardig eiwit [g]				
Overigen	23	7	117	100
melk (producten) >= 3 g vet/100 g	1	1	9	8
melk (producten) 1,5-<3 g vet/100 g	1	1	35	30
melk (producten) <1,5 g vet/100 g	0	1	8	7
vlees(waren) en gevogelte <15 g vet/100	0	0	7	6
vlees (waren (>=25 g vet/100 g)	0	0	2	2
margarine en roomboter	0	0	52	44
halvarine	0	0	65	56
olie, bak- en braadvet, frituurvet	0	0	54	46
hartige sauzen met vet	1	1	46	39
hartige sauzen zonder vet	0	0	18	15
noten en zaden	3	3	22	19
droge snacks (chips, zoutjes etc)	1	1	58	50
overige hartige snacks	1	1	24	21
vruchtensappen / -siropen	1	1	62	53
frisdranken/limonades	0	0	13	11
Dag totaal	26	7	117	100
dierlijk eiwit [g]				
Overigen	5	5	113	97
melk (producten) >= 3 g vet/100 g	4	5	69	59
melk (producten) 1,5-<3 g vet/100 g	10	7	96	82
melk (producten) <1,5 g vet/100 g	7	6	54	46
kaas <= 25 g vet/100 g	4	4	15	13
kaas > 25 g vet/100 g	7	4	72	62
vlees(waren) en gevogelte <15 g vet/100	15	10	89	76
vlees(waren) en gevogelte 15-<25g vet/10	10	6	64	55
vlees (waren (>=25 g vet/100 g)	5	4	72	62
margarine en roomboter	0	0	77	66
halvarine	0	0	62	53
olie, bak- en braadvet, frituurvet	0	0	7	6
hartige sauzen met vet	0	0	36	31
hartige sauzen zonder vet	0	0	3	3
droge snacks (chips, zoutjes etc)	0	0	5	4
overige hartige snacks	3	3	33	28
vruchtensappen / -siropen	2	1	6	5
Dag totaal	44	14	117	100
vet totaal [g]				
Overigen	25	12	117	100
melk (producten) >= 3 g vet/100 g	6	5	69	59
melk (producten) 1,5-<3 g vet/100 g	5	3	96	82
melk (producten) <1,5 g vet/100 g	0	1	53	45
kaas <= 25 g vet/100 g	4	3	15	13
kaas > 25 g vet/100 g	8	5	72	62
vlees(waren) en gevogelte <15 g vet/100	4	3	89	76
vlees(waren) en gevogelte 15-<25g vet/10	10	5	64	55
vlees (waren (>=25 g vet/100 g)	9	7	72	62
margarine en roomboter	13	11	79	68
halvarine	7	5	70	60

[1] overigen = bijdrage van overige, niet gespecificeerde productgroepen

Project : basis rapportage VCP (SAS)
Weergave: Ongewogen, vast aantal van 2 dagen, exclusief nulgebruik per combinatie
Methode : Procedure TBABS101
Tabel : Absolute bijdrage van voedingsmiddelen aan de inname van voedingsstoffen
Groep : meisjes, 13-16 jaar, 117 personen

Voedingsstof/productgroep	gemiddelde	standaard afwijking	gebruikers aantal	[%]
olie, bak- en braadvet, frituurvet	10	7	65	56
hartige sauzen met vet	5	4	59	50
hartige sauzen zonder vet	0	0	4	3
noten en zaden	8	5	22	19
droge snacks (chips, zoutjes etc)	9	7	59	50
overige hartige snacks	8	6	33	28
vruchtensappen / -siropen	0	0	6	5
Dag totaal	83	24	117	100
verzadigde vetzuren [g]				
Overigen	10	5	117	100
melk (producten) >= 3 g vet/100 g	4	4	69	59
melk (producten) 1,5-<3 g vet/100 g	3	2	96	82
melk (producten) <1,5 g vet/100 g	0	0	53	45
kaas <= 25 g vet/100 g	2	2	15	13
kaas > 25 g vet/100 g	5	3	72	62
vlees(waren) en gevogelte <15 g vet/100	1	1	89	76
vlees(waren) en gevogelte 15-<25g vet/10	4	2	64	55
vlees (waren (>=25 g vet/100 g)	3	3	72	62
margarine en roomboter	5	5	79	68
halvarine	2	2	70	60
olie, bak- en braadvet, frituurvet	4	4	65	56
hartige sauzen met vet	1	1	59	50
noten en zaden	1	1	22	19
droge snacks (chips, zoutjes etc)	2	2	59	50
overige hartige snacks	2	2	33	28
vruchtensappen / -siropen	0	0	6	5
Dag totaal	33	10	117	100
enkelvoudig onverzadigde vetzuren [g]				
Overigen	9	5	117	100
melk (producten) >= 3 g vet/100 g	1	1	69	59
melk (producten) 1,5-<3 g vet/100 g	1	1	96	82
melk (producten) <1,5 g vet/100 g	0	0	53	45
kaas <= 25 g vet/100 g	1	1	15	13
kaas > 25 g vet/100 g	2	2	72	62
vlees(waren) en gevogelte <15 g vet/100	2	1	89	76
vlees(waren) en gevogelte 15-<25g vet/10	4	2	64	55
vlees (waren (>=25 g vet/100 g)	4	3	72	62
margarine en roomboter	3	3	79	68
halvarine	2	2	70	60
olie, bak- en braadvet, frituurvet	3	2	65	56
hartige sauzen met vet	2	2	59	50
hartige sauzen zonder vet	0	0	4	3
noten en zaden	4	3	22	19
droge snacks (chips, zoutjes etc)	5	4	59	50
overige hartige snacks	4	3	33	28
vruchtensappen / -siropen	0	0	6	5
Dag totaal	29	9	117	100
meervoudig onverzadigde vetzuren [g]				
Overigen	5	3	117	100
melk (producten) >= 3 g vet/100 g	0	0	69	59
melk (producten) 1,5-<3 g vet/100 g	0	0	96	82
melk (producten) <1,5 g vet/100 g	0	0	53	45
kaas <= 25 g vet/100 g	0	0	15	13
kaas > 25 g vet/100 g	0	0	72	62
vlees(waren) en gevogelte <15 g vet/100	0	0	89	76
vlees(waren) en gevogelte 15-<25g vet/10	1	1	64	55
vlees (waren (>=25 g vet/100 g)	1	1	72	62

[1] overigen = bijdrage van overige, niet gespecificeerde productgroepen

Project : basis rapportage VCP (SAS)
Weergave: Ongewogen, vast aantal van 2 dagen, exclusief nulgebruik per combinatie
Methode : Procedure TBABS101
Tabel : Absolute bijdrage van voedingsmiddelen aan de inname van voedingsstoffen
Groep : meisjes, 13-16 jaar, 117 personen

Voedingsstof/productgroep	gemiddelde	standaard afwijking	gebruikers aantal	[%]
margarine en roomboter	4	4	79	68
halvarine	3	2	70	60
olie, bak- en braadvet, frituurvet	3	3	65	56
hartige sauzen met vet	2	2	59	50
hartige sauzen zonder vet	0	0	3	3
noten en zaden	2	2	22	19
droge snacks (chips, zoutjes etc)	2	2	59	50
overige hartige snacks	1	1	33	28
vruchtensappen / -siropen	0	0	6	5
Dag totaal	16	6	117	100
linolzuur [g]				
Overigen	4	2	117	100
melk (producten) >= 3 g vet/100 g	0	0	69	59
melk (producten) 1,5-<3 g vet/100 g	0	0	96	82
melk (producten) <1,5 g vet/100 g	0	0	51	44
kaas <= 25 g vet/100 g	0	0	15	13
kaas > 25 g vet/100 g	0	0	72	62
vlees(waren) en gevogelte <15 g vet/100	0	0	82	70
vlees(waren) en gevogelte 15-<25g vet/10	1	1	48	41
vlees (waren (>=25 g vet/100 g)	1	1	72	62
margarine en roomboter	4	4	79	68
halvarine	3	2	70	60
olie, bak- en braadvet, frituurvet	3	3	65	56
hartige sauzen met vet	2	1	59	50
hartige sauzen zonder vet	0	0	3	3
noten en zaden	2	2	22	19
droge snacks (chips, zoutjes etc)	2	1	59	50
overige hartige snacks	1	1	33	28
vruchtensappen / -siropen	0	0	6	5
Dag totaal	14	6	117	100
cholesterol [mg]				
Overigen	69	68	117	100
melk (producten) >= 3 g vet/100 g	25	24	68	58
melk (producten) 1,5-<3 g vet/100 g	13	9	96	82
melk (producten) <1,5 g vet/100 g	1	2	51	44
kaas <= 25 g vet/100 g	14	9	15	13
kaas > 25 g vet/100 g	26	17	72	62
vlees(waren) en gevogelte <15 g vet/100	33	26	83	71
vlees(waren) en gevogelte 15-<25g vet/10	29	18	62	53
vlees (waren (>=25 g vet/100 g)	25	28	72	62
margarine en roomboter	5	13	79	68
halvarine	1	5	70	60
olie, bak- en braadvet, frituurvet	0	1	57	49
hartige sauzen met vet	3	2	55	47
noten en zaden	1	0	5	4
droge snacks (chips, zoutjes etc)	1	3	47	40
overige hartige snacks	17	11	33	28
vruchtensappen / -siropen	11	10	2	2
Dag totaal	179	87	117	100
koolhydraten totaal [g]				
Overigen	171	48	117	100
melk (producten) >= 3 g vet/100 g	9	8	69	59
melk (producten) 1,5-<3 g vet/100 g	20	14	96	82
melk (producten) <1,5 g vet/100 g	23	23	55	47
kaas <= 25 g vet/100 g	0	0	7	6
kaas > 25 g vet/100 g	0	0	6	5
vlees(waren) en gevogelte <15 g vet/100	0	0	47	40

[1] overigen = bijdrage van overige, niet gespecificeerde productgroepen

Project : basis rapportage VCP (SAS)
Weergave: Ongewogen, vast aantal van 2 dagen, exclusief nulgebruik per combinatie
Methode : Procedure TBABS101
Tabel : Absolute bijdrage van voedingsmiddelen aan de inname van voedingsstoffen
Groep : meisjes, 13-16 jaar, 117 personen

Voedingsstof/productgroep	gemiddelde	standaard afwijking	gebruikers aantal	[%]
vlees(waren) en gevogelte 15-<25g vet/10	2	2	28	24
vlees (waren (>=25 g vet/100 g)	0	0	69	59
margarine en roomboter	0	0	79	68
halvarine	0	0	65	56
olie, bak- en braadvet, frituurvet	0	0	51	44
hartige sauzen met vet	3	3	59	50
hartige sauzen zonder vet	5	5	18	15
noten en zaden	4	5	22	19
droge snacks (chips, zoutjes etc)	15	10	59	50
overige hartige snacks	5	5	33	28
vruchtensappen / -siropen	23	20	65	56
frisdranken/limonades	38	27	95	81
light frisdranken/limonades en bronwater	1	1	24	21
koffie	0	0	11	9
Dag totaal	260	65	117	100
mono- en disacchariden [g]				
Overigen	61	29	117	100
melk (producten) >= 3 g vet/100 g	8	7	69	59
melk (producten) 1,5-<3 g vet/100 g	18	13	96	82
melk (producten) <1,5 g vet/100 g	22	22	55	47
kaas <= 25 g vet/100 g	0	0	7	6
kaas > 25 g vet/100 g	0	0	6	5
vlees(waren) en gevogelte <15 g vet/100	0	0	35	30
vlees(waren) en gevogelte 15-<25g vet/10	0	0	4	3
vlees (waren (>=25 g vet/100 g)	0	0	41	35
margarine en roomboter	0	0	79	68
halvarine	0	0	65	56
olie, bak- en braadvet, frituurvet	0	0	48	41
hartige sauzen met vet	2	2	59	50
hartige sauzen zonder vet	5	4	18	15
noten en zaden	1	1	18	15
droge snacks (chips, zoutjes etc)	0	1	53	45
overige hartige snacks	1	1	22	19
vruchtensappen / -siropen	23	20	65	56
frisdranken/limonades	38	27	95	81
light frisdranken/limonades en bronwater	1	1	24	21
koffie	0	0	11	9
Dag totaal	137	48	117	100
polysacchariden [g]				
Overigen	109	30	117	100
melk (producten) >= 3 g vet/100 g	2	1	29	25
melk (producten) 1,5-<3 g vet/100 g	3	2	44	38
melk (producten) <1,5 g vet/100 g	2	2	32	27
vlees(waren) en gevogelte <15 g vet/100	0	0	21	18
vlees(waren) en gevogelte 15-<25g vet/10	2	2	24	21
vlees (waren (>=25 g vet/100 g)	0	0	58	50
margarine en roomboter	0	0	12	10
halvarine	0	0	62	53
olie, bak- en braadvet, frituurvet	0	0	7	6
hartige sauzen met vet	1	1	56	48
hartige sauzen zonder vet	1	1	15	13
noten en zaden	3	5	22	19
droge snacks (chips, zoutjes etc)	14	10	59	50
overige hartige snacks	4	5	33	28
vruchtensappen / -siropen	0	0	2	2
Dag totaal	122	33	117	100

[1] overigen = bijdrage van overige, niet gespecificeerde productgroepen

Project : basis rapportage VCP (SAS)
Weergave: Ongewogen, vast aantal van 2 dagen, exclusief nulgebruik per combinatie
Methode : Procedure TBABS101
Tabel : Absolute bijdrage van voedingsmiddelen aan de inname van voedingsstoffen
Groep : meisjes, 13-16 jaar, 117 personen

Voedingsstof/productgroep	gemiddelde	standaard afwijking	gebruikers aantal	[%]
voedingsvezel [g]				
Overigen	16	6	117	100
melk (producten) >= 3 g vet/100 g	0	0	8	7
melk (producten) 1,5-<3 g vet/100 g	1	1	35	30
melk (producten) <1,5 g vet/100 g	1	1	10	9
vlees(waren) en gevogelte <15 g vet/100	0	0	4	3
halvarine	0	0	3	3
hartige sauzen met vet	0	0	41	35
hartige sauzen zonder vet	0	0	18	15
noten en zaden	1	1	21	18
droge snacks (chips, zoutjes etc)	1	1	59	50
overige hartige snacks	0	0	18	15
vruchtensappen / -siropen	1	1	51	44
frisdranken/limonades	0	0	7	6
koffie	0	0	11	9
Dag totaal	18	6	117	100
water [g]				
Overigen	510	244	117	100
melk (producten) >= 3 g vet/100 g	88	112	69	59
melk (producten) 1,5-<3 g vet/100 g	253	176	96	82
melk (producten) <1,5 g vet/100 g	180	163	55	47
kaas <= 25 g vet/100 g	8	6	15	13
kaas > 25 g vet/100 g	10	7	72	62
vlees(waren) en gevogelte <15 g vet/100	46	29	89	76
vlees(waren) en gevogelte 15-<25g vet/10	30	17	64	55
vlees (waren (>=25 g vet/100 g)	16	13	72	62
margarine en roomboter	4	4	79	68
halvarine	11	8	70	60
olie, bak- en braadvet, frituurvet	0	0	48	41
hartige sauzen met vet	20	22	59	50
hartige sauzen zonder vet	15	13	18	15
noten en zaden	1	1	22	19
droge snacks (chips, zoutjes etc)	1	1	59	50
overige hartige snacks	23	12	33	28
vruchtensappen / -siropen	211	198	65	56
frisdranken/limonades	298	239	95	81
light frisdranken/limonades en bronwater	355	290	29	25
koffie	187	153	11	9
thee	270	200	68	58
Dag totaal	1572	380	117	100
alcohol [g]				
Overigen	1	1	7	6
melk (producten) >= 3 g vet/100 g	1	0	1	1
hartige sauzen met vet	0	0	7	6
Dag totaal	1	1	15	13
calcium [mg]				
Overigen	224	89	117	100
melk (producten) >= 3 g vet/100 g	123	150	69	59
melk (producten) 1,5-<3 g vet/100 g	343	240	96	82
melk (producten) <1,5 g vet/100 g	239	214	55	47
kaas <= 25 g vet/100 g	145	121	15	13
kaas > 25 g vet/100 g	208	132	72	62
vlees(waren) en gevogelte <15 g vet/100	4	3	88	75
vlees(waren) en gevogelte 15-<25g vet/10	6	4	62	53
vlees (waren (>=25 g vet/100 g)	5	4	71	61
margarine en roomboter	2	2	79	68
halvarine	4	9	68	58

[1] overigen = bijdrage van overige, niet gespecificeerde productgroepen

Project : basis rapportage VCP (SAS)
Weergave: Ongewogen, vast aantal van 2 dagen, exclusief nulgebruik per combinatie
Methode : Procedure TBABS101
Tabel : Absolute bijdrage van voedingsmiddelen aan de inname van voedingsstoffen
Groep : meisjes, 13-16 jaar, 117 personen

Voedingsstof/productgroep	gemiddelde	standaard afwijking	gebruikers aantal	[%]
olie, bak- en braadvet, frituurvet	3	4	53	45
hartige sauzen met vet	5	5	58	50
hartige sauzen zonder vet	2	1	12	10
noten en zaden	11	8	22	19
droge snacks (chips, zoutjes etc)	7	5	59	50
overige hartige snacks	21	15	33	28
vruchtensappen / -siropen	30	31	65	56
frisdranken/limonades	14	12	91	78
light frisdranken/limonades en bronwater	13	14	26	22
koffie	6	5	11	9
thee	14	10	68	58
Dag totaal	904	335	117	100
fosfor [mg]				
Overigen	567	181	117	100
melk (producten) >= 3 g vet/100 g	93	96	69	59
melk (producten) 1,5-<3 g vet/100 g	263	183	96	82
melk (producten) <1,5 g vet/100 g	189	171	55	47
kaas <= 25 g vet/100 g	113	78	14	12
kaas > 25 g vet/100 g	139	88	72	62
vlees(waren) en gevogelte <15 g vet/100	141	90	89	76
vlees(waren) en gevogelte 15-<25g vet/10	80	47	64	55
vlees (waren (>=25 g vet/100 g)	57	45	71	61
margarine en roomboter	3	3	79	68
halvarine	3	3	68	58
olie, bak- en braadvet, frituurvet	2	3	38	32
hartige sauzen met vet	11	15	58	50
hartige sauzen zonder vet	3	2	12	10
noten en zaden	73	54	18	15
droge snacks (chips, zoutjes etc)	36	27	59	50
overige hartige snacks	54	37	33	28
vruchtensappen / -siropen	29	32	65	56
frisdranken/limonades	38	51	91	78
light frisdranken/limonades en bronwater	52	56	24	21
koffie	0	0	11	9
thee	5	4	68	58
Dag totaal	1326	324	117	100
ijzer [mg]				
Overigen	6.3	2.2	117	100
melk (producten) >= 3 g vet/100 g	0.1	0.1	69	59
melk (producten) 1,5-<3 g vet/100 g	0.2	0.2	96	82
melk (producten) <1,5 g vet/100 g	0.1	0.2	52	44
kaas <= 25 g vet/100 g	0.0	0.0	15	13
kaas > 25 g vet/100 g	0.0	0.0	72	62
vlees(waren) en gevogelte <15 g vet/100	0.7	0.7	89	76
vlees(waren) en gevogelte 15-<25g vet/10	0.9	0.7	64	55
vlees (waren (>=25 g vet/100 g)	0.6	0.5	72	62
margarine en roomboter	0.0	0.0	61	52
halvarine	0.0	0.0	5	4
olie, bak- en braadvet, frituurvet	0.0	0.0	59	50
hartige sauzen met vet	0.2	0.5	57	49
hartige sauzen zonder vet	0.9	0.5	3	3
noten en zaden	0.4	0.4	17	15
droge snacks (chips, zoutjes etc)	0.5	0.4	59	50
overige hartige snacks	0.6	0.4	33	28
vruchtensappen / -siropen	0.4	0.4	65	56
frisdranken/limonades	0.1	0.1	65	56
light frisdranken/limonades en bronwater	0.4	0.5	12	10
koffie	0.3	0.2	11	9

[1] overigen = bijdrage van overige, niet gespecificeerde productgroepen

Project : basis rapportage VCP (SAS)
Weergave: Ongewogen, vast aantal van 2 dagen, exclusief nulgebruik per combinatie
Methode : Procedure TBABS101
Tabel : Absolute bijdrage van voedingsmiddelen aan de inname van voedingsstoffen
Groep : meisjes, 13-16 jaar, 117 personen

Voedingsstof/productgroep	gemiddelde	standaard afwijking	gebruikers aantal	[%]
thee	0.1	0.0	68	58
Dag totaal	9.0	2.7	117	100
haem ijzer [mg]				
Overigen	0.5	0.8	49	42
melk (producten) <1,5 g vet/100 g	0.1	0.0	4	3
vlees(waren) en gevogelte <15 g vet/100	0.7	0.6	89	76
vlees(waren) en gevogelte 15-<25g vet/10	0.9	0.7	64	55
vlees (waren (>=25 g vet/100 g)	0.5	0.4	72	62
margarine en roomboter	0.0	0.0	8	7
olie, bak- en braadvet, frituurvet	0.0	0.0	53	45
hartige sauzen met vet	0.0	0.0	3	3
droge snacks (chips, zoutjes etc)	0.4	0.3	5	4
overige hartige snacks	0.6	0.4	27	23
Dag totaal	1.7	1.0	116	99
non-haem ijzer [mg]				
Overigen	6.0	2.1	117	100
melk (producten) >= 3 g vet/100 g	0.1	0.1	69	59
melk (producten) 1,5-<3 g vet/100 g	0.2	0.2	96	82
melk (producten) <1,5 g vet/100 g	0.1	0.2	51	44
kaas <= 25 g vet/100 g	0.0	0.0	15	13
kaas > 25 g vet/100 g	0.0	0.0	72	62
vlees(waren) en gevogelte <15 g vet/100	0.5	0.7	6	5
vlees (waren (>=25 g vet/100 g)	0.3	0.2	20	17
margarine en roomboter	0.0	0.0	56	48
halvarine	0.0	0.0	5	4
olie, bak- en braadvet, frituurvet	0.0	0.0	13	11
hartige sauzen met vet	0.2	0.5	57	49
hartige sauzen zonder vet	0.9	0.5	3	3
noten en zaden	0.4	0.4	17	15
droge snacks (chips, zoutjes etc)	0.5	0.4	58	50
overige hartige snacks	0.2	0.2	22	19
vruchtensappen / -siropen	0.4	0.4	64	55
frisdranken/limonades	0.1	0.1	65	56
light frisdranken/limonades en bronwater	0.4	0.5	12	10
koffie	0.3	0.2	11	9
thee	0.1	0.0	68	58
Dag totaal	7.2	2.3	117	100
natrium [mg]				
Overigen	1271	564	117	100
melk (producten) >= 3 g vet/100 g	60	62	69	59
melk (producten) 1,5-<3 g vet/100 g	138	94	96	82
melk (producten) <1,5 g vet/100 g	89	84	52	44
kaas <= 25 g vet/100 g	168	110	15	13
kaas > 25 g vet/100 g	212	137	72	62
vlees(waren) en gevogelte <15 g vet/100	191	162	87	74
vlees(waren) en gevogelte 15-<25g vet/10	149	163	64	55
vlees (waren (>=25 g vet/100 g)	259	195	71	61
margarine en roomboter	39	48	79	68
halvarine	35	30	65	56
olie, bak- en braadvet, frituurvet	42	39	48	41
hartige sauzen met vet	144	121	59	50
hartige sauzen zonder vet	246	140	18	15
noten en zaden	77	142	21	18
droge snacks (chips, zoutjes etc)	176	134	59	50
overige hartige snacks	303	208	33	28
vruchtensappen / -siropen	12	22	65	56
frisdranken/limonades	13	10	95	81

[1] overigen = bijdrage van overige, niet gespecificeerde productgroepen

Project : basis rapportage VCP (SAS)
Weergave: Ongewogen, vast aantal van 2 dagen, exclusief nulgebruik per combinatie
Methode : Procedure TBABS101
Tabel : Absolute bijdrage van voedingsmiddelen aan de inname van voedingsstoffen
Groep : meisjes, 13-16 jaar, 117 personen

Voedingsstof/productgroep	gemiddelde	standaard afwijking	gebruikers aantal	[%]
light frisdranken/limonades en bronwater	29	35	29	25
koffie	3	2	11	9
thee	4	3	68	58
Dag totaal	2380	785	117	100
kalium [mg]				
Overigen	1540	582	117	100
melk (producten) >= 3 g vet/100 g	163	188	69	59
melk (producten) 1,5-<3 g vet/100 g	442	307	96	82
melk (producten) <1,5 g vet/100 g	318	274	53	45
kaas <= 25 g vet/100 g	15	11	15	13
kaas > 25 g vet/100 g	22	14	72	62
vlees(waren) en gevogelte <15 g vet/100	227	147	89	76
vlees(waren) en gevogelte 15-<25g vet/10	153	86	64	55
vlees (waren (>=25 g vet/100 g)	68	65	72	62
margarine en roomboter	3	4	79	68
halvarine	1	0	68	58
olie, bak- en braadvet, frituurvet	14	24	58	50
hartige sauzen met vet	42	103	58	50
hartige sauzen zonder vet	32	16	12	10
noten en zaden	96	61	21	18
droge snacks (chips, zoutjes etc)	229	188	59	50
overige hartige snacks	78	41	33	28
vruchtensappen / -siropen	340	372	65	56
frisdranken/limonades	17	20	95	81
light frisdranken/limonades en bronwater	13	38	29	25
koffie	144	117	11	9
thee	22	16	68	58
Dag totaal	2876	774	117	100
magnesium [mg]				
Overigen	144	52	117	100
melk (producten) >= 3 g vet/100 g	16	15	57	49
melk (producten) 1,5-<3 g vet/100 g	35	24	96	82
melk (producten) <1,5 g vet/100 g	22	20	55	47
kaas <= 25 g vet/100 g	5	4	13	11
kaas > 25 g vet/100 g	9	5	70	60
vlees(waren) en gevogelte <15 g vet/100	17	11	89	76
vlees(waren) en gevogelte 15-<25g vet/10	11	7	64	55
vlees (waren (>=25 g vet/100 g)	5	4	71	61
margarine en roomboter	0	0	79	68
halvarine	0	0	5	4
olie, bak- en braadvet, frituurvet	0	0	37	32
hartige sauzen met vet	5	8	57	49
hartige sauzen zonder vet	2	1	12	10
noten en zaden	35	23	21	18
droge snacks (chips, zoutjes etc)	14	11	58	50
overige hartige snacks	8	6	33	28
vruchtensappen / -siropen	19	21	65	56
frisdranken/limonades	2	1	95	81
light frisdranken/limonades en bronwater	1	2	24	21
koffie	12	9	11	9
thee	3	2	68	58
Dag totaal	251	69	117	100
zink [mg]				
Overigen	3.1	1.1	117	100
melk (producten) >= 3 g vet/100 g	0.4	0.5	63	54
melk (producten) 1,5-<3 g vet/100 g	1.1	0.8	93	79
melk (producten) <1,5 g vet/100 g	0.6	0.6	52	44

[1] overigen = bijdrage van overige, niet gespecificeerde productgroepen

Project : basis rapportage VCP (SAS)
Weergave: Ongewogen, vast aantal van 2 dagen, exclusief nulgebruik per combinatie
Methode : Procedure TBABS101
Tabel : Absolute bijdrage van voedingsmiddelen aan de inname van voedingsstoffen
Groep : meisjes, 13-16 jaar, 117 personen

Voedingsstof/productgroep	gemiddelde	standaard afwijking	gebruikers aantal	[%]
kaas <= 25 g vet/100 g	0.6	0.4	13	11
kaas > 25 g vet/100 g	1.0	0.6	69	59
vlees(waren) en gevogelte <15 g vet/100	1.5	1.1	89	76
vlees(waren) en gevogelte 15-<25g vet/10	1.7	1.3	64	55
vlees (waren (>=25 g vet/100 g)	0.6	0.5	71	61
margarine en roomboter	0.0	0.0	78	67
halvarine	0.0	0.0	5	4
olie, bak- en braadvet, frituurvet	0.0	0.0	49	42
hartige sauzen met vet	0.1	0.2	57	49
hartige sauzen zonder vet	0.1	0.2	12	10
noten en zaden	0.5	0.3	21	18
droge snacks (chips, zoutjes etc)	0.3	0.2	58	50
overige hartige snacks	0.4	0.3	33	28
vruchtensappen / -siropen	0.1	0.1	65	56
frisdranken/limonades	0.0	0.0	68	58
light frisdranken/limonades en bronwater	0.0	0.0	19	16
koffie	0.0	0.0	11	9
thee	0.0	0.0	68	58
Dag totaal	8.1	2.3	117	100
selenium [µg]				
Overigen	16	8	117	100
melk (producten) >= 3 g vet/100 g	2	2	55	47
melk (producten) 1,5-<3 g vet/100 g	3	2	93	79
melk (producten) <1,5 g vet/100 g	3	3	50	43
kaas <= 25 g vet/100 g	1	1	12	10
kaas > 25 g vet/100 g	3	2	69	59
vlees(waren) en gevogelte <15 g vet/100	8	7	87	74
vlees(waren) en gevogelte 15-<25g vet/10	5	3	62	53
vlees (waren (>=25 g vet/100 g)	4	3	71	61
margarine en roomboter	0	0	78	67
halvarine	0	0	68	58
olie, bak- en braadvet, frituurvet	1	1	42	36
hartige sauzen met vet	0	0	46	39
hartige sauzen zonder vet	0	0	9	8
noten en zaden	3	3	16	14
droge snacks (chips, zoutjes etc)	0	1	52	44
overige hartige snacks	3	2	33	28
vruchtensappen / -siropen	1	1	24	21
frisdranken/limonades	0	0	30	26
koffie	0	0	11	9
Dag totaal	35	12	117	100
koper [mg]				
Overigen	0.67	0.22	117	100
melk (producten) >= 3 g vet/100 g	0.02	0.03	55	47
melk (producten) 1,5-<3 g vet/100 g	0.05	0.06	93	79
melk (producten) <1,5 g vet/100 g	0.02	0.02	50	43
kaas <= 25 g vet/100 g	0.01	0.01	12	10
kaas > 25 g vet/100 g	0.01	0.01	69	59
vlees(waren) en gevogelte <15 g vet/100	0.05	0.06	87	74
vlees(waren) en gevogelte 15-<25g vet/10	0.03	0.02	62	53
vlees (waren (>=25 g vet/100 g)	0.05	0.07	71	61
margarine en roomboter	0.00	0.00	78	67
halvarine	0.00	0.00	68	58
olie, bak- en braadvet, frituurvet	0.00	0.00	47	40
hartige sauzen met vet	0.03	0.07	46	39
hartige sauzen zonder vet	0.01	0.02	12	10
noten en zaden	0.18	0.17	18	15
droge snacks (chips, zoutjes etc)	0.05	0.04	57	49
overige hartige snacks	0.03	0.02	33	28

[1] overigen = bijdrage van overige, niet gespecificeerde productgroepen

Project : basis rapportage VCP (SAS)
Weergave: Ongewogen, vast aantal van 2 dagen, exclusief nulgebruik per combinatie
Methode : Procedure TBABS101
Tabel : Absolute bijdrage van voedingsmiddelen aan de inname van voedingsstoffen
Groep : meisjes, 13-16 jaar, 117 personen

Voedingsstof/productgroep	gemiddelde	standaard afwijking	gebruikers aantal	[%]
vruchtensappen / -siropen	0.04	0.04	65	56
frisdranken/limonades	0.02	0.03	80	68
light frisdranken/limonades en bronwater	0.03	0.03	23	20
koffie	0.02	0.01	11	9
thee	0.03	0.02	68	58
Dag totaal	0.95	0.30	117	100
retinol equivalenten [µg]				
Overigen	208	238	116	99
melk (producten) >= 3 g vet/100 g	41	53	68	58
melk (producten) 1,5-<3 g vet/100 g	45	30	96	82
melk (producten) <1,5 g vet/100 g	7	7	53	45
kaas <= 25 g vet/100 g	46	31	14	12
kaas > 25 g vet/100 g	75	48	72	62
vlees(waren) en gevogelte <15 g vet/100	85	436	58	50
vlees(waren) en gevogelte 15-<25g vet/10	8	5	53	45
vlees (waren (>=25 g vet/100 g)	276	622	64	55
margarine en roomboter	116	100	79	68
halvarine	131	92	70	60
olie, bak- en braadvet, frituurvet	83	58	47	40
hartige sauzen met vet	13	39	47	40
hartige sauzen zonder vet	17	18	12	10
noten en zaden	2	1	5	4
droge snacks (chips, zoutjes etc)	3	2	47	40
overige hartige snacks	13	17	32	27
vruchtensappen / -siropen	22	24	22	19
Dag totaal	724	702	117	100
vitamine B1 [mg]				
Overigen	0.53	0.34	117	100
melk (producten) >= 3 g vet/100 g	0.04	0.04	69	59
melk (producten) 1,5-<3 g vet/100 g	0.08	0.06	93	79
melk (producten) <1,5 g vet/100 g	0.08	0.10	50	43
kaas <= 25 g vet/100 g	0.01	0.00	15	13
kaas > 25 g vet/100 g	0.01	0.01	72	62
vlees(waren) en gevogelte <15 g vet/100	0.19	0.18	89	76
vlees(waren) en gevogelte 15-<25g vet/10	0.09	0.08	64	55
vlees (waren (>=25 g vet/100 g)	0.09	0.10	72	62
margarine en roomboter	0.00	0.00	8	7
hartige sauzen met vet	0.14	0.17	41	35
hartige sauzen zonder vet	0.02	0.02	12	10
noten en zaden	0.08	0.06	22	19
droge snacks (chips, zoutjes etc)	0.02	0.02	51	44
overige hartige snacks	0.03	0.03	33	28
vruchtensappen / -siropen	0.10	0.10	50	43
koffie	0.02	0.02	11	9
Dag totaal	1.04	0.44	117	100
vitamine B2 [mg]				
Overigen	0.44	0.15	117	100
melk (producten) >= 3 g vet/100 g	0.21	0.23	69	59
melk (producten) 1,5-<3 g vet/100 g	0.49	0.34	96	82
melk (producten) <1,5 g vet/100 g	0.36	0.30	53	45
kaas <= 25 g vet/100 g	0.05	0.05	15	13
kaas > 25 g vet/100 g	0.05	0.03	72	62
vlees(waren) en gevogelte <15 g vet/100	0.08	0.10	89	76
vlees(waren) en gevogelte 15-<25g vet/10	0.06	0.04	64	55
vlees (waren (>=25 g vet/100 g)	0.07	0.08	72	62
margarine en roomboter	0.00	0.00	8	7
hartige sauzen met vet	0.01	0.01	46	39

[1] overigen = bijdrage van overige, niet gespecificeerde productgroepen

Project : basis rapportage VCP (SAS)
Weergave: Ongewogen, vast aantal van 2 dagen, exclusief nulgebruik per combinatie
Methode : Procedure TBABS101
Tabel : Absolute bijdrage van voedingsmiddelen aan de inname van voedingsstoffen
Groep : meisjes, 13-16 jaar, 117 personen

Voedingsstof/productgroep	gemiddelde	standaard afwijking	gebruikers aantal	[%]
hartige sauzen zonder vet	0.02	0.02	12	10
noten en zaden	0.02	0.02	22	19
droge snacks (chips, zoutjes etc)	0.01	0.01	59	50
overige hartige snacks	0.03	0.02	33	28
vruchtensappen / -siropen	0.06	0.09	50	43
koffie	0.02	0.02	11	9
thee	0.01	0.01	68	58
Dag totaal	1.36	0.45	117	100
vitamine B6 [mg]				
Overigen	0.78	0.34	117	100
melk (producten) >= 3 g vet/100 g	0.04	0.05	69	59
melk (producten) 1,5-<3 g vet/100 g	0.11	0.08	93	79
melk (producten) <1,5 g vet/100 g	0.08	0.13	50	43
kaas <= 25 g vet/100 g	0.02	0.02	15	13
kaas > 25 g vet/100 g	0.02	0.01	72	62
vlees(waren) en gevogelte <15 g vet/100	0.22	0.20	89	76
vlees(waren) en gevogelte 15-<25g vet/10	0.08	0.05	64	55
vlees (waren (>=25 g vet/100 g)	0.05	0.05	72	62
hartige sauzen met vet	0.03	0.04	22	19
hartige sauzen zonder vet	0.01	0.02	12	10
noten en zaden	0.06	0.05	18	15
droge snacks (chips, zoutjes etc)	0.15	0.13	52	44
overige hartige snacks	0.05	0.05	33	28
vruchtensappen / -siropen	0.08	0.08	62	53
light frisdranken/limonades en bronwater	0.03	0.00	1	1
thee	0.05	0.04	68	58
Dag totaal	1.34	0.46	117	100
vitamine D [µg]				
Overigen	0.7	0.5	114	97
melk (producten) >= 3 g vet/100 g	0.2	0.1	56	48
melk (producten) 1,5-<3 g vet/100 g	0.1	0.1	95	81
melk (producten) <1,5 g vet/100 g	0.1	0.2	31	26
kaas <= 25 g vet/100 g	0.1	0.1	12	10
kaas > 25 g vet/100 g	0.2	0.1	70	60
vlees(waren) en gevogelte <15 g vet/100	0.2	0.2	87	74
vlees(waren) en gevogelte 15-<25g vet/10	0.2	0.1	62	53
vlees (waren (>=25 g vet/100 g)	0.2	0.2	71	61
margarine en roomboter	1.2	1.1	78	67
halvarine	1.4	1.0	70	60
olie, bak- en braadvet, frituurvet	0.9	0.7	48	41
hartige sauzen met vet	0.0	0.1	42	36
droge snacks (chips, zoutjes etc)	0.2	0.1	7	6
overige hartige snacks	0.2	0.2	33	28
Dag totaal	3.4	1.5	117	100
vitamine E [mg]				
Overigen	4.1	2.3	117	100
melk (producten) >= 3 g vet/100 g	0.2	0.2	61	52
melk (producten) 1,5-<3 g vet/100 g	0.2	0.1	93	79
melk (producten) <1,5 g vet/100 g	0.2	0.7	38	32
kaas <= 25 g vet/100 g	0.1	0.1	12	10
kaas > 25 g vet/100 g	0.2	0.1	70	60
vlees(waren) en gevogelte <15 g vet/100	0.2	0.2	72	62
vlees(waren) en gevogelte 15-<25g vet/10	0.2	0.2	62	53
vlees (waren (>=25 g vet/100 g)	0.1	0.1	70	60
margarine en roomboter	3.8	3.9	79	68
halvarine	2.3	1.6	70	60
olie, bak- en braadvet, frituurvet	2.5	2.6	63	54

[1] overigen = bijdrage van overige, niet gespecificeerde productgroepen

Project : basis rapportage VCP (SAS)
Weergave: Ongewogen, vast aantal van 2 dagen, exclusief nulgebruik per combinatie
Methode : Procedure TBABS101
Tabel : Absolute bijdrage van voedingsmiddelen aan de inname van voedingsstoffen
Groep : meisjes, 13-16 jaar, 117 personen

Voedingsstof/productgroep	gemiddelde	standaard afwijking	gebruikers aantal	[%]
hartige sauzen met vet	1.7	1.6	44	38
hartige sauzen zonder vet	0.1	0.0	9	8
noten en zaden	1.2	0.9	18	15
droge snacks (chips, zoutjes etc)	1.2	1.1	50	43
overige hartige snacks	1.7	2.0	33	28
vruchtensappen / -siropen	0.7	0.7	54	46
Dag totaal	12.1	5.5	117	100
vitamine C [mg]				
Overigen	41	35	116	99
melk (producten) >= 3 g vet/100 g	2	3	46	39
melk (producten) 1,5-<3 g vet/100 g	5	4	96	82
melk (producten) <1,5 g vet/100 g	3	2	53	45
kaas <= 25 g vet/100 g	0	0	12	10
kaas > 25 g vet/100 g	0	0	70	60
vlees(waren) en gevogelte <15 g vet/100	1	2	36	31
vlees(waren) en gevogelte 15-<25g vet/10	10	6	42	36
vlees (waren (>=25 g vet/100 g)	1	2	27	23
hartige sauzen met vet	2	5	22	19
hartige sauzen zonder vet	2	4	12	10
noten en zaden	0	0	4	3
droge snacks (chips, zoutjes etc)	3	3	48	41
overige hartige snacks	1	1	13	11
vruchtensappen / -siropen	53	62	54	46
frisdranken/limonades	5	5	39	33
light frisdranken/limonades en bronwater	12	9	6	5
thee	1	1	68	58
Dag totaal	81	61	117	100

[1] overigen = bijdrage van overige, niet gespecificeerde productgroepen

Project : basis rapportage VCP (SAS)
Weergave: Ongewogen, vast aantal van 2 dagen, exclusief nulgebruik per combinatie
Methode : Procedure TBABS101
Tabel : Absolute bijdrage van voedingsmiddelen aan de inname van voedingsstoffen
Groep : vrouwen, 16-19 jaar, 139 personen

Voedingsstof/productgroep	gemiddelde	standaard afwijking	gebruikers aantal	[%]
energie [kJ]				
melk (producten) >= 3 g vet/100 g	390	364	73	53
melk (producten) 1,5-<3 g vet/100 g	643	512	106	76
melk (producten) <1,5 g vet/100 g	410	348	78	56
kaas <= 25 g vet/100 g	155	117	20	14
kaas > 25 g vet/100 g	467	336	105	76
vlees(waren) en gevogelte <15 g vet/100	432	345	98	71
vlees(waren) en gevogelte 15-<25g vet/10	602	363	76	55
vlees (waren (>=25 g vet/100 g)	535	456	73	53
margarine en roomboter	444	442	106	76
halvarine	252	142	64	46
olie, bak- en braadvet, frituurvet	401	350	77	55
hartige sauzen met vet	228	184	77	55
hartige sauzen zonder vet	58	49	21	15
noten en zaden	353	272	18	13
droge snacks (chips, zoutjes etc)	723	577	63	45
overige hartige snacks	576	467	40	29
vruchtensappen / -siropen	471	381	68	49
frisdranken/limonades	702	681	106	76
light frisdranken/limonades en bronwater	20	37	25	18
koffie	6	4	36	26
overigen	4759	1502	139	100
Dag totaal	9096	2287	139	100
energie [kcal]				
melk (producten) >= 3 g vet/100 g	93	87	73	53
melk (producten) 1,5-<3 g vet/100 g	153	122	106	76
melk (producten) <1,5 g vet/100 g	97	82	78	56
kaas <= 25 g vet/100 g	37	28	20	14
kaas > 25 g vet/100 g	113	81	105	76
vlees(waren) en gevogelte <15 g vet/100	103	82	98	71
vlees(waren) en gevogelte 15-<25g vet/10	145	87	76	55
vlees (waren (>=25 g vet/100 g)	129	110	73	53
margarine en roomboter	108	108	106	76
halvarine	61	34	64	46
olie, bak- en braadvet, frituurvet	97	85	77	55
hartige sauzen met vet	55	44	77	55
hartige sauzen zonder vet	14	12	21	15
noten en zaden	85	66	18	13
droge snacks (chips, zoutjes etc)	173	138	63	45
overige hartige snacks	138	112	40	29
vruchtensappen / -siropen	111	90	68	49
frisdranken/limonades	165	160	106	76
light frisdranken/limonades en bronwater	5	9	25	18
koffie	1	1	36	26
overigen	1128	357	139	100
Dag totaal	2166	546	139	100
eiwit totaal [g]				
Overigen	30	10	139	100
melk (producten) >= 3 g vet/100 g	4	5	73	53
melk (producten) 1,5-<3 g vet/100 g	9	9	106	76
melk (producten) <1,5 g vet/100 g	6	5	78	56
kaas <= 25 g vet/100 g	3	2	20	14
kaas > 25 g vet/100 g	7	5	105	76
vlees(waren) en gevogelte <15 g vet/100	16	12	98	71
vlees(waren) en gevogelte 15-<25g vet/10	10	6	76	55
vlees (waren (>=25 g vet/100 g)	6	5	73	53
margarine en roomboter	0	0	101	73
halvarine	0	0	59	42
olie, bak- en braadvet, frituurvet	0	0	61	44

[1] overigen = bijdrage van overige, niet gespecificeerde productgroepen

Project : basis rapportage VCP (SAS)
Weergave: Ongewogen, vast aantal van 2 dagen, exclusief nulgebruik per combinatie
Methode : Procedure TBABS101
Tabel : Absolute bijdrage van voedingsmiddelen aan de inname van voedingsstoffen
Groep : vrouwen, 16-19 jaar, 139 personen

Voedingsstof/productgroep	gemiddelde	standaard afwijking	gebruikers aantal	[%]
hartige sauzen met vet	1	1	70	50
hartige sauzen zonder vet	0	0	21	15
noten en zaden	3	3	18	13
droge snacks (chips, zoutjes etc)	2	2	63	45
overige hartige snacks	5	6	40	29
vruchtensappen / -siropen	1	1	67	48
frisdranken/limonades	0	0	10	7
Dag totaal	72	20	139	100
plantaardig eiwit [g]				
Overigen	24	7	139	100
melk (producten) >= 3 g vet/100 g	0	1	16	12
melk (producten) 1,5-<3 g vet/100 g	0	1	42	30
melk (producten) <1,5 g vet/100 g	0	0	16	12
kaas > 25 g vet/100 g	0	0	2	1
vlees(waren) en gevogelte <15 g vet/100	0	0	7	5
vlees (waren (>=25 g vet/100 g)	0	0	3	2
margarine en roomboter	0	0	60	43
halvarine	0	0	59	42
olie, bak- en braadvet, frituurvet	0	0	61	44
hartige sauzen met vet	1	1	59	42
hartige sauzen zonder vet	0	0	21	15
noten en zaden	3	3	18	13
droge snacks (chips, zoutjes etc)	2	1	60	43
overige hartige snacks	2	2	34	24
vruchtensappen / -siropen	1	1	66	47
frisdranken/limonades	0	0	10	7
Dag totaal	27	8	139	100
dierlijk eiwit [g]				
Overigen	6	7	130	94
melk (producten) >= 3 g vet/100 g	4	5	73	53
melk (producten) 1,5-<3 g vet/100 g	9	8	106	76
melk (producten) <1,5 g vet/100 g	6	5	77	55
kaas <= 25 g vet/100 g	3	2	20	14
kaas > 25 g vet/100 g	7	5	105	76
vlees(waren) en gevogelte <15 g vet/100	16	12	98	71
vlees(waren) en gevogelte 15-<25g vet/10	10	6	76	55
vlees (waren (>=25 g vet/100 g)	6	5	73	53
margarine en roomboter	0	0	101	73
halvarine	0	0	59	42
olie, bak- en braadvet, frituurvet	0	0	10	7
hartige sauzen met vet	0	0	47	34
hartige sauzen zonder vet	0	0	1	1
droge snacks (chips, zoutjes etc)	1	1	7	5
overige hartige snacks	4	4	40	29
vruchtensappen / -siropen	3	1	5	4
Dag totaal	45	17	139	100
vet totaal [g]				
Overigen	28	15	139	100
melk (producten) >= 3 g vet/100 g	5	5	73	53
melk (producten) 1,5-<3 g vet/100 g	5	4	106	76
melk (producten) <1,5 g vet/100 g	1	1	77	55
kaas <= 25 g vet/100 g	3	2	20	14
kaas > 25 g vet/100 g	9	7	105	76
vlees(waren) en gevogelte <15 g vet/100	4	4	98	71
vlees(waren) en gevogelte 15-<25g vet/10	11	7	76	55
vlees (waren (>=25 g vet/100 g)	12	10	73	53
margarine en roomboter	12	12	106	76

[1] overigen = bijdrage van overige, niet gespecificeerde productgroepen

Project : basis rapportage VCP (SAS)
Weergave: Ongewogen, vast aantal van 2 dagen, exclusief nulgebruik per combinatie
Methode : Procedure TBABS101
Tabel : Absolute bijdrage van voedingsmiddelen aan de inname van voedingsstoffen
Groep : vrouwen, 16-19 jaar, 139 personen

Voedingsstof/productgroep	gemiddelde	standaard afwijking	gebruikers aantal	[%]
halvarine	7	4	64	46
olie, bak- en braadvet, frituurvet	11	9	77	55
hartige sauzen met vet	5	4	77	55
hartige sauzen zonder vet	0	0	3	2
noten en zaden	7	6	18	13
droge snacks (chips, zoutjes etc)	11	9	63	45
overige hartige snacks	10	8	40	29
vruchtensappen / -siropen	0	0	7	5
Dag totaal	86	29	139	100
verzadigde vetzuren [g]				
Overigen	10	6	139	100
melk (producten) >= 3 g vet/100 g	3	3	73	53
melk (producten) 1,5-<3 g vet/100 g	3	2	106	76
melk (producten) <1,5 g vet/100 g	0	1	77	55
kaas <= 25 g vet/100 g	2	1	20	14
kaas > 25 g vet/100 g	6	4	105	76
vlees(waren) en gevogelte <15 g vet/100	2	2	98	71
vlees(waren) en gevogelte 15-<25g vet/10	4	3	76	55
vlees (waren (>=25 g vet/100 g)	4	4	73	53
margarine en roomboter	5	5	106	76
halvarine	2	1	64	46
olie, bak- en braadvet, frituurvet	4	4	77	55
hartige sauzen met vet	1	1	77	55
noten en zaden	1	1	18	13
droge snacks (chips, zoutjes etc)	2	3	63	45
overige hartige snacks	3	2	40	29
vruchtensappen / -siropen	0	0	7	5
Dag totaal	34	12	139	100
enkelvoudig onverzadigde vetzuren [g]				
Overigen	10	6	139	100
melk (producten) >= 3 g vet/100 g	1	1	73	53
melk (producten) 1,5-<3 g vet/100 g	1	1	106	76
melk (producten) <1,5 g vet/100 g	0	0	77	55
kaas <= 25 g vet/100 g	1	1	20	14
kaas > 25 g vet/100 g	3	2	105	76
vlees(waren) en gevogelte <15 g vet/100	2	2	98	71
vlees(waren) en gevogelte 15-<25g vet/10	5	3	76	55
vlees (waren (>=25 g vet/100 g)	5	4	73	53
margarine en roomboter	3	3	106	76
halvarine	2	1	64	46
olie, bak- en braadvet, frituurvet	3	4	77	55
hartige sauzen met vet	2	2	77	55
hartige sauzen zonder vet	0	0	3	2
noten en zaden	3	3	18	13
droge snacks (chips, zoutjes etc)	6	5	63	45
overige hartige snacks	4	4	40	29
vruchtensappen / -siropen	0	0	7	5
Dag totaal	31	12	139	100
meervoudig onverzadigde vetzuren [g]				
Overigen	5	3	139	100
melk (producten) >= 3 g vet/100 g	0	0	73	53
melk (producten) 1,5-<3 g vet/100 g	0	0	106	76
melk (producten) <1,5 g vet/100 g	0	0	77	55
kaas <= 25 g vet/100 g	0	0	20	14
kaas > 25 g vet/100 g	0	0	105	76
vlees(waren) en gevogelte <15 g vet/100	1	1	98	71
vlees(waren) en gevogelte 15-<25g vet/10	1	1	76	55

[1] overigen = bijdrage van overige, niet gespecificeerde productgroepen

Project : basis rapportage VCP (SAS)
Weergave: Ongewogen, vast aantal van 2 dagen, exclusief nulgebruik per combinatie
Methode : Procedure TBABS101
Tabel : Absolute bijdrage van voedingsmiddelen aan de inname van voedingsstoffen
Groep : vrouwen, 16-19 jaar, 139 personen

Voedingsstof/productgroep	gemiddelde	standaard afwijking	gebruikers aantal	[%]
vlees (waren (>=25 g vet/100 g)	1	1	73	53
margarine en roomboter	3	4	106	76
halvarine	3	2	63	45
olie, bak- en braadvet, frituurvet	4	4	77	55
hartige sauzen met vet	2	2	77	55
hartige sauzen zonder vet	0	0	1	1
noten en zaden	2	2	18	13
droge snacks (chips, zoutjes etc)	2	2	63	45
overige hartige snacks	2	2	40	29
vruchtensappen / -siropen	0	0	7	5
Dag totaal	16	7	139	100
linolzuur [g]				
Overigen	4	3	139	100
melk (producten) >= 3 g vet/100 g	0	0	73	53
melk (producten) 1,5-<3 g vet/100 g	0	0	106	76
melk (producten) <1,5 g vet/100 g	0	0	73	53
kaas <= 25 g vet/100 g	0	0	19	14
kaas > 25 g vet/100 g	0	0	105	76
vlees(waren) en gevogelte <15 g vet/100	1	1	91	65
vlees(waren) en gevogelte 15-<25g vet/10	1	1	60	43
vlees (waren (>=25 g vet/100 g)	1	1	73	53
margarine en roomboter	3	4	106	76
halvarine	3	2	63	45
olie, bak- en braadvet, frituurvet	3	4	77	55
hartige sauzen met vet	1	1	77	55
hartige sauzen zonder vet	0	0	1	1
noten en zaden	2	2	18	13
droge snacks (chips, zoutjes etc)	2	2	63	45
overige hartige snacks	1	1	40	29
vruchtensappen / -siropen	0	0	7	5
Dag totaal	13	6	139	100
cholesterol [mg]				
Overigen	77	72	139	100
melk (producten) >= 3 g vet/100 g	19	23	72	52
melk (producten) 1,5-<3 g vet/100 g	12	10	106	76
melk (producten) <1,5 g vet/100 g	1	2	74	53
kaas <= 25 g vet/100 g	10	8	19	14
kaas > 25 g vet/100 g	29	21	105	76
vlees(waren) en gevogelte <15 g vet/100	28	24	92	66
vlees(waren) en gevogelte 15-<25g vet/10	32	19	73	53
vlees (waren (>=25 g vet/100 g)	28	29	73	53
margarine en roomboter	6	16	106	76
halvarine	1	4	63	45
olie, bak- en braadvet, frituurvet	1	3	59	42
hartige sauzen met vet	3	3	68	49
noten en zaden	1	0	5	4
droge snacks (chips, zoutjes etc)	3	7	54	39
overige hartige snacks	21	20	40	29
vruchtensappen / -siropen	14	0	1	1
Dag totaal	185	84	139	100
koolhydraten totaal [g]				
Overigen	185	56	139	100
melk (producten) >= 3 g vet/100 g	8	7	73	53
melk (producten) 1,5-<3 g vet/100 g	19	15	106	76
melk (producten) <1,5 g vet/100 g	17	16	78	56
kaas <= 25 g vet/100 g	0	0	12	9
kaas > 25 g vet/100 g	0	0	14	10

[1] overigen = bijdrage van overige, niet gespecificeerde productgroepen

Project : basis rapportage VCP (SAS)
Weergave: Ongewogen, vast aantal van 2 dagen, exclusief nulgebruik per combinatie
Methode : Procedure TBABS101
Tabel : Absolute bijdrage van voedingsmiddelen aan de inname van voedingsstoffen
Groep : vrouwen, 16-19 jaar, 139 personen

Voedingsstof/productgroep	gemiddelde	standaard afwijking	gebruikers aantal	[%]
vlees(waren) en gevogelte <15 g vet/100	0	0	61	44
vlees(waren) en gevogelte 15-<25g vet/10	2	2	37	27
vlees (waren (>=25 g vet/100 g)	0	0	72	52
margarine en roomboter	0	0	106	76
halvarine	0	0	59	42
olie, bak- en braadvet, frituurvet	0	0	54	39
hartige sauzen met vet	3	3	77	55
hartige sauzen zonder vet	3	3	21	15
noten en zaden	2	2	18	13
droge snacks (chips, zoutjes etc)	17	13	63	45
overige hartige snacks	7	7	40	29
vruchtensappen / -siropen	26	21	68	49
frisdranken/limonades	41	40	106	76
light frisdranken/limonades en bronwater	1	2	25	18
koffie	0	0	36	26
Dag totaal	271	73	139	100
mono- en disacchariden [g]				
Overigen	70	33	139	100
melk (producten) >= 3 g vet/100 g	7	7	73	53
melk (producten) 1,5-<3 g vet/100 g	17	14	106	76
melk (producten) <1,5 g vet/100 g	16	15	78	56
kaas <= 25 g vet/100 g	0	0	13	9
kaas > 25 g vet/100 g	0	0	14	10
vlees(waren) en gevogelte <15 g vet/100	0	0	48	35
vlees(waren) en gevogelte 15-<25g vet/10	0	0	7	5
vlees (waren (>=25 g vet/100 g)	0	0	45	32
margarine en roomboter	0	0	106	76
halvarine	0	0	59	42
olie, bak- en braadvet, frituurvet	0	0	45	32
hartige sauzen met vet	1	2	77	55
hartige sauzen zonder vet	3	3	21	15
noten en zaden	1	1	15	11
droge snacks (chips, zoutjes etc)	0	1	55	40
overige hartige snacks	1	2	35	25
vruchtensappen / -siropen	26	21	68	49
frisdranken/limonades	41	40	106	76
light frisdranken/limonades en bronwater	1	2	25	18
koffie	0	0	36	26
Dag totaal	142	53	139	100
polysacchariden [g]				
Overigen	115	34	139	100
melk (producten) >= 3 g vet/100 g	1	1	38	27
melk (producten) 1,5-<3 g vet/100 g	3	2	52	37
melk (producten) <1,5 g vet/100 g	2	1	31	22
vlees(waren) en gevogelte <15 g vet/100	0	0	25	18
vlees(waren) en gevogelte 15-<25g vet/10	3	2	35	25
vlees (waren (>=25 g vet/100 g)	0	0	65	47
margarine en roomboter	0	0	14	10
halvarine	0	0	59	42
olie, bak- en braadvet, frituurvet	0	0	14	10
hartige sauzen met vet	1	2	70	50
hartige sauzen zonder vet	0	0	18	13
noten en zaden	1	1	17	12
droge snacks (chips, zoutjes etc)	16	12	63	45
overige hartige snacks	6	6	40	29
frisdranken/limonades	7	0	1	1
Dag totaal	128	37	139	100

[1] overigen = bijdrage van overige, niet gespecificeerde productgroepen

Project : basis rapportage VCP (SAS)
Weergave: Ongewogen, vast aantal van 2 dagen, exclusief nulgebruik per combinatie
Methode : Procedure TBABS101
Tabel : Absolute bijdrage van voedingsmiddelen aan de inname van voedingsstoffen
Groep : vrouwen, 16-19 jaar, 139 personen

Voedingsstof/productgroep	gemiddelde	standaard afwijking	gebruikers aantal	[%]
voedingsvezel [g]				
Overigen	17	7	139	100
melk (producten) >= 3 g vet/100 g	0	0	11	8
melk (producten) 1,5-<3 g vet/100 g	1	1	42	30
melk (producten) <1,5 g vet/100 g	0	1	17	12
kaas > 25 g vet/100 g	0	0	2	1
vlees(waren) en gevogelte <15 g vet/100	0	0	6	4
hartige sauzen met vet	0	0	51	37
hartige sauzen zonder vet	0	0	21	15
noten en zaden	1	1	18	13
droge snacks (chips, zoutjes etc)	2	2	63	45
overige hartige snacks	0	0	24	17
vruchtensappen / -siropen	1	0	60	43
frisdranken/limonades	0	0	6	4
koffie	0	0	36	26
Dag totaal	19	7	139	100
water [g]				
Overigen	603	402	139	100
melk (producten) >= 3 g vet/100 g	81	118	73	53
melk (producten) 1,5-<3 g vet/100 g	227	214	106	76
melk (producten) <1,5 g vet/100 g	157	132	78	56
kaas <= 25 g vet/100 g	8	5	20	14
kaas > 25 g vet/100 g	12	8	105	76
vlees(waren) en gevogelte <15 g vet/100	45	32	98	71
vlees(waren) en gevogelte 15-<25g vet/10	33	20	76	55
vlees (waren (>=25 g vet/100 g)	19	16	73	53
margarine en roomboter	3	5	106	76
halvarine	11	6	64	46
olie, bak- en braadvet, frituurvet	0	0	45	32
hartige sauzen met vet	22	33	77	55
hartige sauzen zonder vet	8	6	21	15
noten en zaden	0	1	18	13
droge snacks (chips, zoutjes etc)	1	1	63	45
overige hartige snacks	31	24	40	29
vruchtensappen / -siropen	243	190	68	49
frisdranken/limonades	313	247	106	76
light frisdranken/limonades en bronwater	236	208	39	28
koffie	224	160	36	26
thee	332	220	103	74
Dag totaal	1735	530	139	100
alcohol [g]				
Overigen	13	11	28	20
melk (producten) >= 3 g vet/100 g	0	0	1	1
hartige sauzen met vet	0	0	11	8
frisdranken/limonades	0	0	1	1
Dag totaal	9	11	39	28
calcium [mg]				
Overigen	233	119	139	100
melk (producten) >= 3 g vet/100 g	119	155	73	53
melk (producten) 1,5-<3 g vet/100 g	310	292	106	76
melk (producten) <1,5 g vet/100 g	213	169	78	56
kaas <= 25 g vet/100 g	80	79	20	14
kaas > 25 g vet/100 g	225	168	105	76
vlees(waren) en gevogelte <15 g vet/100	4	4	94	68
vlees(waren) en gevogelte 15-<25g vet/10	6	4	73	53
vlees (waren (>=25 g vet/100 g)	6	6	73	53
margarine en roomboter	2	2	106	76

[1] overigen = bijdrage van overige, niet gespecificeerde productgroepen

Project : basis rapportage VCP (SAS)
Weergave: Ongewogen, vast aantal van 2 dagen, exclusief nulgebruik per combinatie
Methode : Procedure TBABS101
Tabel : Absolute bijdrage van voedingsmiddelen aan de inname van voedingsstoffen
Groep : vrouwen, 16-19 jaar, 139 personen

Voedingsstof/productgroep	gemiddelde	standaard afwijking	gebruikers aantal	[%]
halvarine	3	1	62	45
olie, bak- en braadvet, frituurvet	2	4	61	44
hartige sauzen met vet	6	7	75	54
hartige sauzen zonder vet	1	1	17	12
noten en zaden	8	6	18	13
droge snacks (chips, zoutjes etc)	10	10	63	45
overige hartige snacks	30	24	39	28
vruchtensappen / -siropen	37	32	68	49
frisdranken/limonades	14	11	103	74
light frisdranken/limonades en bronwater	8	12	36	26
koffie	7	5	36	26
thee	17	11	103	74
Dag totaal	908	412	139	100
fosfor [mg]				
Overigen	612	203	139	100
melk (producten) >= 3 g vet/100 g	88	103	73	53
melk (producten) 1,5-<3 g vet/100 g	239	224	106	76
melk (producten) <1,5 g vet/100 g	168	130	78	56
kaas <= 25 g vet/100 g	97	84	18	13
kaas > 25 g vet/100 g	152	113	105	76
vlees(waren) en gevogelte <15 g vet/100	143	98	98	71
vlees(waren) en gevogelte 15-<25g vet/10	84	52	76	55
vlees (waren (>=25 g vet/100 g)	69	59	73	53
margarine en roomboter	3	4	106	76
halvarine	3	2	62	45
olie, bak- en braadvet, frituurvet	2	5	35	25
hartige sauzen met vet	13	20	75	54
hartige sauzen zonder vet	3	2	17	12
noten en zaden	60	43	15	11
droge snacks (chips, zoutjes etc)	44	35	63	45
overige hartige snacks	69	65	39	28
vruchtensappen / -siropen	36	41	68	49
frisdranken/limonades	38	48	103	74
light frisdranken/limonades en bronwater	25	37	31	22
koffie	0	0	36	26
thee	6	4	103	74
Dag totaal	1359	390	139	100
ijzer [mg]				
Overigen	7.1	2.8	139	100
melk (producten) >= 3 g vet/100 g	0.1	0.1	73	53
melk (producten) 1,5-<3 g vet/100 g	0.2	0.2	106	76
melk (producten) <1,5 g vet/100 g	0.1	0.1	74	53
kaas <= 25 g vet/100 g	0.0	0.0	20	14
kaas > 25 g vet/100 g	0.0	0.0	105	76
vlees(waren) en gevogelte <15 g vet/100	0.7	0.6	98	71
vlees(waren) en gevogelte 15-<25g vet/10	1.0	0.6	76	55
vlees (waren (>=25 g vet/100 g)	0.7	0.6	73	53
margarine en roomboter	0.0	0.0	77	55
halvarine	0.0	0.0	5	4
olie, bak- en braadvet, frituurvet	0.0	0.0	66	47
hartige sauzen met vet	0.2	0.5	75	54
hartige sauzen zonder vet	0.8	0.0	1	1
noten en zaden	0.4	0.4	17	12
droge snacks (chips, zoutjes etc)	0.7	0.6	63	45
overige hartige snacks	0.7	0.7	40	29
vruchtensappen / -siropen	0.5	0.6	68	49
frisdranken/limonades	0.0	0.0	68	49
light frisdranken/limonades en bronwater	0.4	0.5	13	9
koffie	0.4	0.3	36	26

[1] overigen = bijdrage van overige, niet gespecificeerde productgroepen

Project : basis rapportage VCP (SAS)
Weergave: Ongewogen, vast aantal van 2 dagen, exclusief nulgebruik per combinatie
Methode : Procedure TBABS101
Tabel : Absolute bijdrage van voedingsmiddelen aan de inname van voedingsstoffen
Groep : vrouwen, 16-19 jaar, 139 personen

Voedingsstof/productgroep	gemiddelde	standaard afwijking	gebruikers aantal	[%]
thee	0.1	0.0	103	74
Dag totaal	9.9	3.1	139	100
haem ijzer [mg]				
Overigen	0.7	0.9	55	40
melk (producten) <1,5 g vet/100 g	0.1	0.1	9	6
vlees(waren) en gevogelte <15 g vet/100	0.7	0.6	98	71
vlees(waren) en gevogelte 15-<25g vet/10	1.0	0.6	76	55
vlees (waren (>=25 g vet/100 g)	0.6	0.4	73	53
margarine en roomboter	0.0	0.0	18	13
olie, bak- en braadvet, frituurvet	0.0	0.0	52	37
hartige sauzen met vet	0.0	0.0	10	7
droge snacks (chips, zoutjes etc)	1.0	0.4	4	3
overige hartige snacks	0.7	0.7	33	24
Dag totaal	1.8	1.0	139	100
non-haem ijzer [mg]				
Overigen	6.8	2.7	139	100
melk (producten) >= 3 g vet/100 g	0.1	0.1	73	53
melk (producten) 1,5-<3 g vet/100 g	0.2	0.2	106	76
melk (producten) <1,5 g vet/100 g	0.1	0.1	70	50
kaas <= 25 g vet/100 g	0.0	0.0	20	14
kaas > 25 g vet/100 g	0.0	0.0	105	76
vlees(waren) en gevogelte <15 g vet/100	0.0	0.0	6	4
vlees (waren (>=25 g vet/100 g)	0.3	0.3	25	18
margarine en roomboter	0.0	0.0	70	50
halvarine	0.0	0.0	5	4
olie, bak- en braadvet, frituurvet	0.0	0.0	23	17
hartige sauzen met vet	0.2	0.5	75	54
hartige sauzen zonder vet	0.8	0.0	1	1
noten en zaden	0.4	0.4	17	12
droge snacks (chips, zoutjes etc)	0.7	0.5	60	43
overige hartige snacks	0.2	0.2	35	25
vruchtensappen / -siropen	0.5	0.6	67	48
frisdranken/limonades	0.0	0.0	68	49
light frisdranken/limonades en bronwater	0.4	0.5	13	9
koffie	0.4	0.3	36	26
thee	0.1	0.0	103	74
Dag totaal	8.0	2.8	139	100
natrium [mg]				
Overigen	1455	883	139	100
melk (producten) >= 3 g vet/100 g	56	64	73	53
melk (producten) 1,5-<3 g vet/100 g	124	114	106	76
melk (producten) <1,5 g vet/100 g	78	59	78	56
kaas <= 25 g vet/100 g	142	114	20	14
kaas > 25 g vet/100 g	237	173	105	76
vlees(waren) en gevogelte <15 g vet/100	234	254	98	71
vlees(waren) en gevogelte 15-<25g vet/10	162	170	76	55
vlees (waren (>=25 g vet/100 g)	300	254	73	53
margarine en roomboter	41	59	106	76
halvarine	29	22	59	42
olie, bak- en braadvet, frituurvet	37	41	45	32
hartige sauzen met vet	144	187	77	55
hartige sauzen zonder vet	193	141	21	15
noten en zaden	27	42	18	13
droge snacks (chips, zoutjes etc)	182	144	62	45
overige hartige snacks	367	331	40	29
vruchtensappen / -siropen	22	61	68	49
frisdranken/limonades	14	11	106	76

[1] overigen = bijdrage van overige, niet gespecificeerde productgroepen

Project : basis rapportage VCP (SAS)
Weergave: Ongewogen, vast aantal van 2 dagen, exclusief nulgebruik per combinatie
Methode : Procedure TBABS101
Tabel : Absolute bijdrage van voedingsmiddelen aan de inname van voedingsstoffen
Groep : vrouwen, 16-19 jaar, 139 personen

Voedingsstof/productgroep	gemiddelde	standaard afwijking	gebruikers aantal	[%]
light frisdranken/limonades en bronwater	23	35	39	28
koffie	3	2	36	26
thee	5	4	103	74
Dag totaal	2620	1110	139	100
kalium [mg]				
Overigen	1640	619	139	100
melk (producten) >= 3 g vet/100 g	156	198	73	53
melk (producten) 1,5-<3 g vet/100 g	402	371	106	76
melk (producten) <1,5 g vet/100 g	284	212	75	54
kaas <= 25 g vet/100 g	12	8	20	14
kaas > 25 g vet/100 g	25	18	105	76
vlees(waren) en gevogelte <15 g vet/100	221	159	98	71
vlees(waren) en gevogelte 15-<25g vet/10	164	95	76	55
vlees (waren (>=25 g vet/100 g)	79	80	73	53
margarine en roomboter	3	4	106	76
halvarine	1	0	62	45
olie, bak- en braadvet, frituurvet	11	26	66	47
hartige sauzen met vet	43	96	75	54
hartige sauzen zonder vet	32	20	17	12
noten en zaden	86	68	18	13
droge snacks (chips, zoutjes etc)	279	253	63	45
overige hartige snacks	101	85	40	29
vruchtensappen / -siropen	408	313	68	49
frisdranken/limonades	20	49	106	76
light frisdranken/limonades en bronwater	13	36	38	27
koffie	172	123	36	26
thee	27	18	103	74
Dag totaal	2975	866	139	100
magnesium [mg]				
Overigen	154	57	139	100
melk (producten) >= 3 g vet/100 g	13	15	67	48
melk (producten) 1,5-<3 g vet/100 g	32	29	106	76
melk (producten) <1,5 g vet/100 g	21	17	77	55
kaas <= 25 g vet/100 g	4	4	19	14
kaas > 25 g vet/100 g	10	7	102	73
vlees(waren) en gevogelte <15 g vet/100	17	12	97	70
vlees(waren) en gevogelte 15-<25g vet/10	12	8	76	55
vlees (waren (>=25 g vet/100 g)	6	5	73	53
margarine en roomboter	0	0	106	76
halvarine	0	0	5	4
olie, bak- en braadvet, frituurvet	0	0	39	28
hartige sauzen met vet	5	10	75	54
hartige sauzen zonder vet	2	1	18	13
noten en zaden	26	18	18	13
droge snacks (chips, zoutjes etc)	17	14	60	43
overige hartige snacks	10	12	39	28
vruchtensappen / -siropen	22	17	68	49
frisdranken/limonades	2	3	106	76
light frisdranken/limonades en bronwater	1	3	34	24
koffie	14	10	36	26
thee	4	2	103	74
Dag totaal	261	74	139	100
zink [mg]				
Overigen	3.4	1.6	139	100
melk (producten) >= 3 g vet/100 g	0.4	0.5	68	49
melk (producten) 1,5-<3 g vet/100 g	1.0	1.0	102	73
melk (producten) <1,5 g vet/100 g	0.6	0.5	77	55

[1] overigen = bijdrage van overige, niet gespecificeerde productgroepen

Project : basis rapportage VCP (SAS)
Weergave: Ongewogen, vast aantal van 2 dagen, exclusief nulgebruik per combinatie
Methode : Procedure TBABS101
Tabel : Absolute bijdrage van voedingsmiddelen aan de inname van voedingsstoffen
Groep : vrouwen, 16-19 jaar, 139 personen

Voedingsstof/productgroep	gemiddelde	standaard afwijking	gebruikers aantal	[%]
kaas <= 25 g vet/100 g	0.4	0.4	19	14
kaas > 25 g vet/100 g	1.1	0.8	102	73
vlees(waren) en gevogelte <15 g vet/100	1.6	1.3	97	70
vlees(waren) en gevogelte 15-<25g vet/10	1.6	1.2	76	55
vlees (waren (>=25 g vet/100 g)	0.7	0.6	73	53
margarine en roomboter	0.0	0.0	104	75
halvarine	0.0	0.0	5	4
olie, bak- en braadvet, frituurvet	0.0	0.0	46	33
hartige sauzen met vet	0.1	0.2	75	54
hartige sauzen zonder vet	0.0	0.1	17	12
noten en zaden	0.5	0.4	18	13
droge snacks (chips, zoutjes etc)	0.4	0.3	60	43
overige hartige snacks	0.6	0.6	39	28
vruchtensappen / -siropen	0.1	0.1	67	48
frisdranken/limonades	0.0	0.0	78	56
light frisdranken/limonades en bronwater	0.0	0.0	25	18
koffie	0.0	0.0	36	26
thee	0.0	0.0	103	74
Dag totaal	8.5	2.6	139	100
selenium [µg]				
Overigen	17	9	139	100
melk (producten) >= 3 g vet/100 g	1	2	67	48
melk (producten) 1,5-<3 g vet/100 g	3	2	101	73
melk (producten) <1,5 g vet/100 g	3	2	73	53
kaas <= 25 g vet/100 g	1	1	18	13
kaas > 25 g vet/100 g	3	2	101	73
vlees(waren) en gevogelte <15 g vet/100	8	6	92	66
vlees(waren) en gevogelte 15-<25g vet/10	5	3	73	53
vlees (waren (>=25 g vet/100 g)	5	4	73	53
margarine en roomboter	0	0	104	75
halvarine	0	0	62	45
olie, bak- en braadvet, frituurvet	1	1	47	34
hartige sauzen met vet	0	0	60	43
hartige sauzen zonder vet	0	0	16	12
noten en zaden	4	6	14	10
droge snacks (chips, zoutjes etc)	0	1	55	40
overige hartige snacks	4	3	39	28
vruchtensappen / -siropen	1	1	21	15
frisdranken/limonades	0	0	28	20
light frisdranken/limonades en bronwater	0	0	2	1
koffie	0	0	36	26
Dag totaal	36	12	139	100
koper [mg]				
Overigen	0.72	0.28	139	100
melk (producten) >= 3 g vet/100 g	0.01	0.02	67	48
melk (producten) 1,5-<3 g vet/100 g	0.05	0.06	101	73
melk (producten) <1,5 g vet/100 g	0.02	0.03	72	52
kaas <= 25 g vet/100 g	0.01	0.01	18	13
kaas > 25 g vet/100 g	0.01	0.01	101	73
vlees(waren) en gevogelte <15 g vet/100	0.04	0.03	92	66
vlees(waren) en gevogelte 15-<25g vet/10	0.03	0.02	73	53
vlees (waren (>=25 g vet/100 g)	0.06	0.08	73	53
margarine en roomboter	0.00	0.00	104	75
halvarine	0.00	0.00	62	45
olie, bak- en braadvet, frituurvet	0.00	0.00	51	37
hartige sauzen met vet	0.02	0.06	60	43
hartige sauzen zonder vet	0.01	0.01	17	12
noten en zaden	0.17	0.18	15	11
droge snacks (chips, zoutjes etc)	0.06	0.05	60	43

[1] overigen = bijdrage van overige, niet gespecificeerde productgroepen

Project : basis rapportage VCP (SAS)
Weergave: Ongewogen, vast aantal van 2 dagen, exclusief nulgebruik per combinatie
Methode : Procedure TBABS101
Tabel : Absolute bijdrage van voedingsmiddelen aan de inname van voedingsstoffen
Groep : vrouwen, 16-19 jaar, 139 personen

Voedingsstof/productgroep	gemiddelde	standaard afwijking	gebruikers aantal	[%]
overige hartige snacks	0.04	0.04	39	28
vruchtensappen / -siropen	0.05	0.04	67	48
frisdranken/limonades	0.02	0.02	93	67
light frisdranken/limonades en bronwater	0.01	0.02	30	22
koffie	0.02	0.01	36	26
thee	0.03	0.02	103	74
Dag totaal	1.01	0.32	139	100
retinol equivalenten [µg]				
Overigen	243	263	138	99
melk (producten) >= 3 g vet/100 g	42	55	72	52
melk (producten) 1,5-<3 g vet/100 g	41	34	106	76
melk (producten) <1,5 g vet/100 g	6	6	74	53
kaas <= 25 g vet/100 g	31	27	18	13
kaas > 25 g vet/100 g	85	61	105	76
vlees(waren) en gevogelte <15 g vet/100	3	4	73	53
vlees(waren) en gevogelte 15-<25g vet/10	8	4	61	44
vlees (waren (>=25 g vet/100 g)	417	716	67	48
margarine en roomboter	108	111	106	76
halvarine	123	67	64	46
olie, bak- en braadvet, frituurvet	75	73	45	32
hartige sauzen met vet	18	37	56	40
hartige sauzen zonder vet	11	9	17	12
noten en zaden	2	1	3	2
droge snacks (chips, zoutjes etc)	5	6	52	37
overige hartige snacks	16	18	39	28
vruchtensappen / -siropen	33	28	16	12
light frisdranken/limonades en bronwater	21	20	2	1
Dag totaal	754	667	139	100
vitamine B1 [mg]				
Overigen	0.65	0.62	139	100
melk (producten) >= 3 g vet/100 g	0.04	0.04	73	53
melk (producten) 1,5-<3 g vet/100 g	0.08	0.07	102	73
melk (producten) <1,5 g vet/100 g	0.07	0.07	75	54
kaas <= 25 g vet/100 g	0.00	0.00	20	14
kaas > 25 g vet/100 g	0.01	0.01	105	76
vlees(waren) en gevogelte <15 g vet/100	0.18	0.20	98	71
vlees(waren) en gevogelte 15-<25g vet/10	0.10	0.08	76	55
vlees (waren (>=25 g vet/100 g)	0.08	0.10	73	53
margarine en roomboter	0.00	0.00	18	13
hartige sauzen met vet	0.16	0.28	53	38
hartige sauzen zonder vet	0.01	0.01	17	12
noten en zaden	0.06	0.05	18	13
droge snacks (chips, zoutjes etc)	0.03	0.02	53	38
overige hartige snacks	0.04	0.05	39	28
vruchtensappen / -siropen	0.10	0.07	59	42
frisdranken/limonades	0.01	0.00	1	1
light frisdranken/limonades en bronwater	0.03	0.03	2	1
koffie	0.02	0.02	36	26
Dag totaal	1.15	0.69	139	100
vitamine B2 [mg]				
Overigen	0.47	0.22	139	100
melk (producten) >= 3 g vet/100 g	0.19	0.25	73	53
melk (producten) 1,5-<3 g vet/100 g	0.45	0.42	106	76
melk (producten) <1,5 g vet/100 g	0.33	0.24	75	54
kaas <= 25 g vet/100 g	0.04	0.02	20	14
kaas > 25 g vet/100 g	0.06	0.04	105	76
vlees(waren) en gevogelte <15 g vet/100	0.07	0.06	98	71

[1] overigen = bijdrage van overige, niet gespecificeerde productgroepen

Project : basis rapportage VCP (SAS)
Weergave: Ongewogen, vast aantal van 2 dagen, exclusief nulgebruik per combinatie
Methode : Procedure TBABS101
Tabel : Absolute bijdrage van voedingsmiddelen aan de inname van voedingsstoffen
Groep : vrouwen, 16-19 jaar, 139 personen

Voedingsstof/productgroep	gemiddelde	standaard afwijking	gebruikers aantal	[%]
vlees(waren) en gevogelte 15-<25g vet/10	0.07	0.04	76	55
vlees (waren (>=25 g vet/100 g)	0.09	0.09	73	53
margarine en roomboter	0.00	0.00	18	13
hartige sauzen met vet	0.01	0.01	59	42
hartige sauzen zonder vet	0.01	0.01	17	12
noten en zaden	0.02	0.01	18	13
droge snacks (chips, zoutjes etc)	0.01	0.01	62	45
overige hartige snacks	0.04	0.04	39	28
vruchtensappen / -siropen	0.07	0.14	59	42
frisdranken/limonades	0.03	0.00	1	1
light frisdranken/limonades en bronwater	0.02	0.02	2	1
koffie	0.02	0.02	36	26
thee	0.01	0.01	103	74
Dag totaal	1.35	0.58	139	100
vitamine B6 [mg]				
Overigen	0.85	0.39	139	100
melk (producten) >= 3 g vet/100 g	0.04	0.05	73	53
melk (producten) 1,5-<3 g vet/100 g	0.10	0.10	102	73
melk (producten) <1,5 g vet/100 g	0.08	0.11	75	54
kaas <= 25 g vet/100 g	0.01	0.01	19	14
kaas > 25 g vet/100 g	0.02	0.01	105	76
vlees(waren) en gevogelte <15 g vet/100	0.20	0.17	98	71
vlees(waren) en gevogelte 15-<25g vet/10	0.09	0.07	76	55
vlees (waren (>=25 g vet/100 g)	0.06	0.06	73	53
margarine en roomboter	0.00	0.00	1	1
hartige sauzen met vet	0.03	0.05	28	20
hartige sauzen zonder vet	0.00	0.01	17	12
noten en zaden	0.05	0.04	15	11
droge snacks (chips, zoutjes etc)	0.20	0.18	56	40
overige hartige snacks	0.06	0.08	39	28
vruchtensappen / -siropen	0.08	0.06	67	48
frisdranken/limonades	0.06	0.00	1	1
light frisdranken/limonades en bronwater	0.02	0.02	3	2
thee	0.06	0.04	103	74
Dag totaal	1.41	0.47	139	100
vitamine D [µg]				
Overigen	0.9	1.4	135	97
melk (producten) >= 3 g vet/100 g	0.1	0.1	66	47
melk (producten) 1,5-<3 g vet/100 g	0.1	0.1	102	73
melk (producten) <1,5 g vet/100 g	0.0	0.1	50	36
kaas <= 25 g vet/100 g	0.1	0.0	19	14
kaas > 25 g vet/100 g	0.2	0.1	102	73
vlees(waren) en gevogelte <15 g vet/100	0.2	0.2	93	67
vlees(waren) en gevogelte 15-<25g vet/10	0.2	0.1	72	52
vlees (waren (>=25 g vet/100 g)	0.2	0.2	73	53
margarine en roomboter	1.0	1.1	104	75
halvarine	1.3	0.7	64	46
olie, bak- en braadvet, frituurvet	0.9	0.8	46	33
hartige sauzen met vet	0.1	0.2	53	38
droge snacks (chips, zoutjes etc)	0.2	0.2	6	4
overige hartige snacks	0.3	0.3	39	28
Dag totaal	3.2	1.9	139	100
vitamine E [mg]				
Overigen	4.0	2.2	139	100
melk (producten) >= 3 g vet/100 g	0.2	0.2	68	49
melk (producten) 1,5-<3 g vet/100 g	0.2	0.1	101	73
melk (producten) <1,5 g vet/100 g	0.1	0.5	51	37

[1] overigen = bijdrage van overige, niet gespecificeerde productgroepen

Project : basis rapportage VCP (SAS)
Weergave: Ongewogen, vast aantal van 2 dagen, exclusief nulgebruik per combinatie
Methode : Procedure TBABS101
Tabel : Absolute bijdrage van voedingsmiddelen aan de inname van voedingsstoffen
Groep : vrouwen, 16-19 jaar, 139 personen

Voedingsstof/productgroep	gemiddelde	standaard afwijking	gebruikers aantal	[%]
kaas <= 25 g vet/100 g	0.1	0.1	18	13
kaas > 25 g vet/100 g	0.2	0.2	101	73
vlees(waren) en gevogelte <15 g vet/100	0.2	0.3	85	61
vlees(waren) en gevogelte 15-<25g vet/10	0.1	0.1	73	53
vlees (waren (>=25 g vet/100 g)	0.1	0.1	73	53
margarine en roomboter	3.0	3.4	106	76
halvarine	2.2	1.3	64	46
olie, bak- en braadvet, frituurvet	3.0	3.2	74	53
hartige sauzen met vet	1.5	1.9	57	41
hartige sauzen zonder vet	0.1	0.0	16	12
noten en zaden	0.8	0.6	15	11
droge snacks (chips, zoutjes etc)	1.6	1.4	54	39
overige hartige snacks	2.0	2.4	39	28
vruchtensappen / -siropen	0.8	0.6	59	42
Dag totaal	11.8	5.4	139	100
vitamine C [mg]				
Overigen	40	28	139	100
melk (producten) >= 3 g vet/100 g	2	3	57	41
melk (producten) 1,5-<3 g vet/100 g	5	5	106	76
melk (producten) <1,5 g vet/100 g	3	3	75	54
kaas <= 25 g vet/100 g	0	0	14	10
kaas > 25 g vet/100 g	0	0	102	73
vlees(waren) en gevogelte <15 g vet/100	1	2	44	32
vlees(waren) en gevogelte 15-<25g vet/10	10	7	53	38
vlees (waren (>=25 g vet/100 g)	0	1	33	24
margarine en roomboter	0	0	1	1
hartige sauzen met vet	3	4	29	21
hartige sauzen zonder vet	1	2	17	12
noten en zaden	0	0	4	3
droge snacks (chips, zoutjes etc)	3	3	50	36
overige hartige snacks	1	1	19	14
vruchtensappen / -siropen	58	46	60	43
frisdranken/limonades	7	11	37	27
light frisdranken/limonades en bronwater	20	10	5	4
thee	1	1	103	74
Dag totaal	81	48	139	100

[1] overigen = bijdrage van overige, niet gespecificeerde productgroepen

Project : basis rapportage VCP (SAS)
Weergave: Ongewogen, vast aantal van 2 dagen, exclusief nulgebruik per combinatie
Methode : Procedure TBABS101
Tabel : Absolute bijdrage van voedingsmiddelen aan de inname van voedingsstoffen
Groep : vrouwen, 19-22 jaar, 128 personen

Voedingsstof/productgroep	gemiddelde	standaard afwijking	gebruikers aantal	[%]
energie [kJ]				
melk (producten) >= 3 g vet/100 g	367	364	71	55
melk (producten) 1,5-<3 g vet/100 g	672	469	100	78
melk (producten) <1,5 g vet/100 g	357	294	61	48
kaas <= 25 g vet/100 g	190	152	19	15
kaas > 25 g vet/100 g	426	328	85	66
vlees(waren) en gevogelte <15 g vet/100	455	378	94	73
vlees(waren) en gevogelte 15-<25g vet/10	611	345	59	46
vlees (waren (>=25 g vet/100 g)	534	455	69	54
margarine en roomboter	387	319	80	63
halvarine	249	184	55	43
olie, bak- en braadvet, frituurvet	354	311	70	55
hartige sauzen met vet	296	271	64	50
hartige sauzen zonder vet	76	65	21	16
noten en zaden	505	330	22	17
droge snacks (chips, zoutjes etc)	739	653	53	41
overige hartige snacks	601	420	45	35
vruchtensappen / -siropen	433	433	73	57
frisdranken/limonades	617	529	84	66
light frisdranken/limonades en bronwater	12	17	28	22
koffie	9	7	55	43
overigen	4493	1469	128	100
Dag totaal	8572	2329	128	100
energie [kcal]				
melk (producten) >= 3 g vet/100 g	88	87	71	55
melk (producten) 1,5-<3 g vet/100 g	160	111	100	78
melk (producten) <1,5 g vet/100 g	84	69	61	48
kaas <= 25 g vet/100 g	46	37	19	15
kaas > 25 g vet/100 g	103	79	85	66
vlees(waren) en gevogelte <15 g vet/100	109	90	94	73
vlees(waren) en gevogelte 15-<25g vet/10	147	83	59	46
vlees (waren (>=25 g vet/100 g)	129	110	69	54
margarine en roomboter	94	77	80	63
halvarine	61	45	55	43
olie, bak- en braadvet, frituurvet	86	76	70	55
hartige sauzen met vet	72	66	64	50
hartige sauzen zonder vet	18	15	21	16
noten en zaden	122	79	22	17
droge snacks (chips, zoutjes etc)	177	157	53	41
overige hartige snacks	144	101	45	35
vruchtensappen / -siropen	102	102	73	57
frisdranken/limonades	145	124	84	66
light frisdranken/limonades en bronwater	3	4	28	22
koffie	2	2	55	43
overigen	1065	349	128	100
Dag totaal	2041	555	128	100
eiwit totaal [g]				
Overigen	29	10	128	100
melk (producten) >= 3 g vet/100 g	4	4	71	55
melk (producten) 1,5-<3 g vet/100 g	10	7	100	78
melk (producten) <1,5 g vet/100 g	6	5	59	46
kaas <= 25 g vet/100 g	4	3	19	15
kaas > 25 g vet/100 g	6	5	85	66
vlees(waren) en gevogelte <15 g vet/100	16	13	94	73
vlees(waren) en gevogelte 15-<25g vet/10	11	6	59	46
vlees (waren (>=25 g vet/100 g)	6	5	69	54
margarine en roomboter	0	0	76	59
halvarine	0	0	53	41
olie, bak- en braadvet, frituurvet	0	0	55	43

[1] overigen = bijdrage van overige, niet gespecificeerde productgroepen

Project : basis rapportage VCP (SAS)
Weergave: Ongewogen, vast aantal van 2 dagen, exclusief nulgebruik per combinatie
Methode : Procedure TBABS101
Tabel : Absolute bijdrage van voedingsmiddelen aan de inname van voedingsstoffen
Groep : vrouwen, 19-22 jaar, 128 personen

Voedingsstof/productgroep	gemiddelde	standaard afwijking	gebruikers aantal	[%]
hartige sauzen met vet	1	1	57	45
hartige sauzen zonder vet	0	0	21	16
noten en zaden	4	3	22	17
droge snacks (chips, zoutjes etc)	2	2	53	41
overige hartige snacks	5	4	45	35
vruchtensappen / -siropen	1	1	73	57
frisdranken/limonades	0	0	7	5
Dag totaal	70	20	128	100
plantaardig eiwit [g]				
Overigen	23	7	128	100
melk (producten) >= 3 g vet/100 g	0	0	9	7
melk (producten) 1,5-<3 g vet/100 g	1	1	42	33
melk (producten) <1,5 g vet/100 g	0	0	19	15
kaas > 25 g vet/100 g	1	1	2	2
vlees(waren) en gevogelte <15 g vet/100	0	1	8	6
vlees (waren (>=25 g vet/100 g)	0	0	1	1
margarine en roomboter	0	0	47	37
halvarine	0	0	53	41
olie, bak- en braadvet, frituurvet	0	0	55	43
hartige sauzen met vet	1	1	48	38
hartige sauzen zonder vet	0	0	21	16
noten en zaden	4	3	22	17
droge snacks (chips, zoutjes etc)	2	2	50	39
overige hartige snacks	2	1	33	26
vruchtensappen / -siropen	1	1	71	55
frisdranken/limonades	0	0	7	5
Dag totaal	26	8	128	100
dierlijk eiwit [g]				
Overigen	6	7	121	95
melk (producten) >= 3 g vet/100 g	4	4	71	55
melk (producten) 1,5-<3 g vet/100 g	9	7	100	78
melk (producten) <1,5 g vet/100 g	6	4	58	45
kaas <= 25 g vet/100 g	4	3	19	15
kaas > 25 g vet/100 g	7	5	85	66
vlees(waren) en gevogelte <15 g vet/100	16	13	94	73
vlees(waren) en gevogelte 15-<25g vet/10	11	6	59	46
vlees (waren (>=25 g vet/100 g)	6	5	69	54
margarine en roomboter	0	0	76	59
halvarine	0	0	53	41
olie, bak- en braadvet, frituurvet	0	0	7	5
hartige sauzen met vet	0	0	38	30
hartige sauzen zonder vet	1	1	3	2
droge snacks (chips, zoutjes etc)	1	0	5	4
overige hartige snacks	4	3	45	35
vruchtensappen / -siropen	2	2	5	4
Dag totaal	44	17	128	100
vet totaal [g]				
Overigen	24	14	128	100
melk (producten) >= 3 g vet/100 g	5	5	71	55
melk (producten) 1,5-<3 g vet/100 g	5	3	100	78
melk (producten) <1,5 g vet/100 g	1	1	58	45
kaas <= 25 g vet/100 g	3	3	19	15
kaas > 25 g vet/100 g	9	7	85	66
vlees(waren) en gevogelte <15 g vet/100	5	5	94	73
vlees(waren) en gevogelte 15-<25g vet/10	11	6	59	46
vlees (waren (>=25 g vet/100 g)	11	10	69	54
margarine en roomboter	10	9	80	63

[1] overigen = bijdrage van overige, niet gespecificeerde productgroepen

Project : basis rapportage VCP (SAS)
Weergave: Ongewogen, vast aantal van 2 dagen, exclusief nulgebruik per combinatie
Methode : Procedure TBABS101
Tabel : Absolute bijdrage van voedingsmiddelen aan de inname van voedingsstoffen
Groep : vrouwen, 19-22 jaar, 128 personen

Voedingsstof/productgroep	gemiddelde	standaard afwijking	gebruikers aantal	[%]
halvarine	7	5	55	43
olie, bak- en braadvet, frituurvet	10	8	70	55
hartige sauzen met vet	6	6	64	50
hartige sauzen zonder vet	0	0	6	5
noten en zaden	9	6	22	17
droge snacks (chips, zoutjes etc)	11	10	53	41
overige hartige snacks	10	7	45	35
vruchtensappen / -siropen	0	0	9	7
Dag totaal	80	27	128	100
verzadigde vetzuren [g]				
Overigen	9	6	128	100
melk (producten) >= 3 g vet/100 g	3	3	71	55
melk (producten) 1,5-<3 g vet/100 g	3	2	100	78
melk (producten) <1,5 g vet/100 g	0	1	58	45
kaas <= 25 g vet/100 g	2	2	19	15
kaas > 25 g vet/100 g	5	4	85	66
vlees(waren) en gevogelte <15 g vet/100	2	2	94	73
vlees(waren) en gevogelte 15-<25g vet/10	4	3	59	46
vlees (waren (>=25 g vet/100 g)	4	3	69	54
margarine en roomboter	4	4	80	63
halvarine	2	1	55	43
olie, bak- en braadvet, frituurvet	3	4	70	55
hartige sauzen met vet	1	1	64	50
hartige sauzen zonder vet	0	0	2	2
noten en zaden	2	1	22	17
droge snacks (chips, zoutjes etc)	3	3	53	41
overige hartige snacks	3	2	45	35
vruchtensappen / -siropen	0	0	9	7
Dag totaal	31	11	128	100
enkelvoudig onverzadigde vetzuren [g]				
Overigen	9	6	128	100
melk (producten) >= 3 g vet/100 g	1	1	71	55
melk (producten) 1,5-<3 g vet/100 g	1	1	100	78
melk (producten) <1,5 g vet/100 g	0	0	57	45
kaas <= 25 g vet/100 g	1	1	19	15
kaas > 25 g vet/100 g	3	2	85	66
vlees(waren) en gevogelte <15 g vet/100	2	2	94	73
vlees(waren) en gevogelte 15-<25g vet/10	5	3	59	46
vlees (waren (>=25 g vet/100 g)	5	4	69	54
margarine en roomboter	3	2	80	63
halvarine	2	1	55	43
olie, bak- en braadvet, frituurvet	3	3	70	55
hartige sauzen met vet	2	3	64	50
hartige sauzen zonder vet	0	0	6	5
noten en zaden	4	3	22	17
droge snacks (chips, zoutjes etc)	6	5	53	41
overige hartige snacks	5	3	45	35
vruchtensappen / -siropen	0	0	9	7
Dag totaal	29	11	128	100
meervoudig onverzadigde vetzuren [g]				
Overigen	4	2	128	100
melk (producten) >= 3 g vet/100 g	0	0	71	55
melk (producten) 1,5-<3 g vet/100 g	0	0	100	78
melk (producten) <1,5 g vet/100 g	0	0	57	45
kaas <= 25 g vet/100 g	0	0	19	15
kaas > 25 g vet/100 g	0	1	85	66
vlees(waren) en gevogelte <15 g vet/100	1	1	94	73

[1] overigen = bijdrage van overige, niet gespecificeerde productgroepen

Project : basis rapportage VCP (SAS)
Weergave: Ongewogen, vast aantal van 2 dagen, exclusief nulgebruik per combinatie
Methode : Procedure TBABS101
Tabel : Absolute bijdrage van voedingsmiddelen aan de inname van voedingsstoffen
Groep : vrouwen, 19-22 jaar, 128 personen

Voedingsstof/productgroep	gemiddelde	standaard afwijking	gebruikers aantal	[%]
vlees(waren) en gevogelte 15-<25g vet/10	1	1	59	46
vlees (waren (>=25 g vet/100 g)	1	1	69	54
margarine en roomboter	3	3	80	63
halvarine	3	2	55	43
olie, bak- en braadvet, frituurvet	3	3	70	55
hartige sauzen met vet	2	3	64	50
hartige sauzen zonder vet	0	0	3	2
noten en zaden	3	2	22	17
droge snacks (chips, zoutjes etc)	2	2	53	41
overige hartige snacks	2	2	45	35
vruchtensappen / -siropen	0	0	9	7
Dag totaal	15	6	128	100
linolzuur [g]				
Overigen	4	2	128	100
melk (producten) >= 3 g vet/100 g	0	0	71	55
melk (producten) 1,5-<3 g vet/100 g	0	0	100	78
melk (producten) <1,5 g vet/100 g	0	0	54	42
kaas <= 25 g vet/100 g	0	0	17	13
kaas > 25 g vet/100 g	0	1	85	66
vlees(waren) en gevogelte <15 g vet/100	1	1	92	72
vlees(waren) en gevogelte 15-<25g vet/10	1	1	45	35
vlees (waren (>=25 g vet/100 g)	1	1	68	53
margarine en roomboter	3	3	80	63
halvarine	3	2	55	43
olie, bak- en braadvet, frituurvet	3	3	70	55
hartige sauzen met vet	2	2	64	50
hartige sauzen zonder vet	0	0	3	2
noten en zaden	3	2	22	17
droge snacks (chips, zoutjes etc)	2	2	53	41
overige hartige snacks	1	1	45	35
vruchtensappen / -siropen	0	0	9	7
Dag totaal	12	5	128	100
cholesterol [mg]				
Overigen	86	83	128	100
melk (producten) >= 3 g vet/100 g	15	18	71	55
melk (producten) 1,5-<3 g vet/100 g	13	9	100	78
melk (producten) <1,5 g vet/100 g	1	1	54	42
kaas <= 25 g vet/100 g	11	7	17	13
kaas > 25 g vet/100 g	27	21	85	66
vlees(waren) en gevogelte <15 g vet/100	29	26	85	66
vlees(waren) en gevogelte 15-<25g vet/10	33	20	55	43
vlees (waren (>=25 g vet/100 g)	29	30	69	54
margarine en roomboter	4	8	80	63
halvarine	1	4	55	43
olie, bak- en braadvet, frituurvet	1	3	49	38
hartige sauzen met vet	4	3	60	47
hartige sauzen zonder vet	1	1	2	2
noten en zaden	1	0	2	2
droge snacks (chips, zoutjes etc)	2	4	41	32
overige hartige snacks	21	16	45	35
Dag totaal	186	97	128	100
koolhydraten totaal [g]				
Overigen	178	58	128	100
melk (producten) >= 3 g vet/100 g	7	8	71	55
melk (producten) 1,5-<3 g vet/100 g	19	14	100	78
melk (producten) <1,5 g vet/100 g	14	13	61	48
kaas <= 25 g vet/100 g	0	0	9	7

[1] overigen = bijdrage van overige, niet gespecificeerde productgroepen

Project : basis rapportage VCP (SAS)
Weergave: Ongewogen, vast aantal van 2 dagen, exclusief nulgebruik per combinatie
Methode : Procedure TBABS101
Tabel : Absolute bijdrage van voedingsmiddelen aan de inname van voedingsstoffen
Groep : vrouwen, 19-22 jaar, 128 personen

Voedingsstof/productgroep	gemiddelde	standaard afwijking	gebruikers aantal	[%]
kaas > 25 g vet/100 g	0	0	8	6
vlees(waren) en gevogelte <15 g vet/100	0	1	69	54
vlees(waren) en gevogelte 15-<25g vet/10	2	2	25	20
vlees (waren (>=25 g vet/100 g)	0	0	64	50
margarine en roomboter	0	0	80	63
halvarine	0	0	53	41
olie, bak- en braadvet, frituurvet	0	0	45	35
hartige sauzen met vet	3	4	64	50
hartige sauzen zonder vet	4	3	21	16
noten en zaden	5	5	22	17
droge snacks (chips, zoutjes etc)	17	17	53	41
overige hartige snacks	8	8	45	35
vruchtensappen / -siropen	24	24	73	57
frisdranken/limonades	36	31	84	66
light frisdranken/limonades en bronwater	1	1	28	22
koffie	1	0	55	43
Dag totaal	256	78	128	100
mono- en disacchariden [g]				
Overigen	66	31	128	100
melk (producten) >= 3 g vet/100 g	7	7	71	55
melk (producten) 1,5-<3 g vet/100 g	18	13	100	78
melk (producten) <1,5 g vet/100 g	13	12	61	48
kaas <= 25 g vet/100 g	0	0	11	9
kaas > 25 g vet/100 g	0	0	8	6
vlees(waren) en gevogelte <15 g vet/100	0	0	51	40
vlees(waren) en gevogelte 15-<25g vet/10	0	0	1	1
vlees (waren (>=25 g vet/100 g)	0	0	35	27
margarine en roomboter	0	0	80	63
halvarine	0	0	53	41
olie, bak- en braadvet, frituurvet	0	0	38	30
hartige sauzen met vet	2	3	64	50
hartige sauzen zonder vet	4	3	21	16
noten en zaden	1	1	20	16
droge snacks (chips, zoutjes etc)	1	1	47	37
overige hartige snacks	2	2	35	27
vruchtensappen / -siropen	24	24	73	57
frisdranken/limonades	36	31	84	66
light frisdranken/limonades en bronwater	1	1	28	22
koffie	1	0	55	43
Dag totaal	130	54	128	100
polysacchariden [g]				
Overigen	112	36	128	100
melk (producten) >= 3 g vet/100 g	2	2	19	15
melk (producten) 1,5-<3 g vet/100 g	3	2	44	34
melk (producten) <1,5 g vet/100 g	3	3	11	9
vlees(waren) en gevogelte <15 g vet/100	0	1	36	28
vlees(waren) en gevogelte 15-<25g vet/10	2	2	25	20
vlees (waren (>=25 g vet/100 g)	1	0	57	45
margarine en roomboter	0	0	16	13
halvarine	0	0	53	41
olie, bak- en braadvet, frituurvet	0	0	13	10
hartige sauzen met vet	1	2	61	48
hartige sauzen zonder vet	0	1	16	13
noten en zaden	5	5	22	17
droge snacks (chips, zoutjes etc)	17	16	53	41
overige hartige snacks	7	8	45	35
vruchtensappen / -siropen	1	0	1	1

[1] overigen = bijdrage van overige, niet gespecificeerde productgroepen

Project : basis rapportage VCP (SAS)
Weergave: Ongewogen, vast aantal van 2 dagen, exclusief nulgebruik per combinatie
Methode : Procedure TBABS101
Tabel : Absolute bijdrage van voedingsmiddelen aan de inname van voedingsstoffen
Groep : vrouwen, 19-22 jaar, 128 personen

Voedingsstof/productgroep	gemiddelde	standaard afwijking	gebruikers aantal	[%]
frisdranken/limonades	15	0	1	1
Dag totaal	125	40	128	100
voedingsvezel [g]				
Overigen	17	7	128	100
melk (producten) >= 3 g vet/100 g	0	0	6	5
melk (producten) 1,5-<3 g vet/100 g	1	1	42	33
melk (producten) <1,5 g vet/100 g	0	1	22	17
kaas > 25 g vet/100 g	0	0	2	2
vlees(waren) en gevogelte <15 g vet/100	0	0	7	5
hartige sauzen met vet	0	0	42	33
hartige sauzen zonder vet	0	0	21	16
noten en zaden	1	1	22	17
droge snacks (chips, zoutjes etc)	2	2	53	41
overige hartige snacks	1	1	26	20
vruchtensappen / -siropen	1	0	54	42
frisdranken/limonades	0	0	4	3
koffie	1	0	55	43
Dag totaal	19	7	128	100
water [g]				
Overigen	580	341	128	100
melk (producten) >= 3 g vet/100 g	73	89	71	55
melk (producten) 1,5-<3 g vet/100 g	240	184	100	78
melk (producten) <1,5 g vet/100 g	139	111	61	48
kaas <= 25 g vet/100 g	10	11	19	15
kaas > 25 g vet/100 g	11	8	85	66
vlees(waren) en gevogelte <15 g vet/100	45	32	94	73
vlees(waren) en gevogelte 15-<25g vet/10	34	21	59	46
vlees (waren (>=25 g vet/100 g)	20	17	69	54
margarine en roomboter	3	2	80	63
halvarine	10	8	55	43
olie, bak- en braadvet, frituurvet	0	0	38	30
hartige sauzen met vet	19	21	64	50
hartige sauzen zonder vet	14	16	21	16
noten en zaden	1	1	22	17
droge snacks (chips, zoutjes etc)	1	1	53	41
overige hartige snacks	29	19	45	35
vruchtensappen / -siropen	231	240	73	57
frisdranken/limonades	297	287	84	66
light frisdranken/limonades en bronwater	412	364	42	33
koffie	329	239	55	43
thee	486	388	105	82
Dag totaal	1973	603	128	100
alcohol [g]				
Overigen	16	16	23	18
melk (producten) >= 3 g vet/100 g	1	1	3	2
hartige sauzen met vet	0	0	6	5
frisdranken/limonades	1	0	1	1
Dag totaal	13	15	29	23
calcium [mg]				
Overigen	212	106	128	100
melk (producten) >= 3 g vet/100 g	117	127	71	55
melk (producten) 1,5-<3 g vet/100 g	328	251	100	78
melk (producten) <1,5 g vet/100 g	197	153	61	48
kaas <= 25 g vet/100 g	104	96	19	15
kaas > 25 g vet/100 g	206	158	85	66

[1] overigen = bijdrage van overige, niet gespecificeerde productgroepen

Project : basis rapportage VCP (SAS)
Weergave: Ongewogen, vast aantal van 2 dagen, exclusief nulgebruik per combinatie
Methode : Procedure TBABS101
Tabel : Absolute bijdrage van voedingsmiddelen aan de inname van voedingsstoffen
Groep : vrouwen, 19-22 jaar, 128 personen

Voedingsstof/productgroep	gemiddelde	standaard afwijking	gebruikers aantal	[%]
vlees(waren) en gevogelte <15 g vet/100	5	4	88	69
vlees(waren) en gevogelte 15-<25g vet/10	6	4	55	43
vlees (waren (>=25 g vet/100 g)	7	7	67	52
margarine en roomboter	2	1	80	63
halvarine	3	2	54	42
olie, bak- en braadvet, frituurvet	2	3	54	42
hartige sauzen met vet	5	6	64	50
hartige sauzen zonder vet	7	15	10	8
noten en zaden	11	7	22	17
droge snacks (chips, zoutjes etc)	8	7	53	41
overige hartige snacks	26	22	45	35
vruchtensappen / -siropen	31	29	73	57
frisdranken/limonades	14	14	79	62
light frisdranken/limonades en bronwater	13	20	42	33
koffie	11	8	55	43
thee	25	20	105	82
Dag totaal	865	326	128	100
fosfor [mg]				
Overigen	581	196	128	100
melk (producten) >= 3 g vet/100 g	82	80	71	55
melk (producten) 1,5-<3 g vet/100 g	254	192	100	78
melk (producten) <1,5 g vet/100 g	152	116	61	48
kaas <= 25 g vet/100 g	112	103	17	13
kaas > 25 g vet/100 g	139	108	85	66
vlees(waren) en gevogelte <15 g vet/100	147	108	93	73
vlees(waren) en gevogelte 15-<25g vet/10	90	54	59	46
vlees (waren (>=25 g vet/100 g)	75	63	67	52
margarine en roomboter	3	2	80	63
halvarine	3	3	54	42
olie, bak- en braadvet, frituurvet	1	1	30	23
hartige sauzen met vet	13	23	64	50
hartige sauzen zonder vet	7	12	10	8
noten en zaden	78	53	20	16
droge snacks (chips, zoutjes etc)	40	41	53	41
overige hartige snacks	65	46	45	35
vruchtensappen / -siropen	29	32	73	57
frisdranken/limonades	40	60	79	62
light frisdranken/limonades en bronwater	41	55	40	31
koffie	1	0	55	43
thee	9	7	105	82
Dag totaal	1315	359	128	100
ijzer [mg]				
Overigen	6.4	2.4	128	100
melk (producten) >= 3 g vet/100 g	0.1	0.1	71	55
melk (producten) 1,5-<3 g vet/100 g	0.2	0.3	100	78
melk (producten) <1,5 g vet/100 g	0.1	0.1	55	43
kaas <= 25 g vet/100 g	0.0	0.1	19	15
kaas > 25 g vet/100 g	0.0	0.0	85	66
vlees(waren) en gevogelte <15 g vet/100	0.8	0.7	94	73
vlees(waren) en gevogelte 15-<25g vet/10	1.1	0.7	59	46
vlees (waren (>=25 g vet/100 g)	0.7	0.7	69	54
margarine en roomboter	0.0	0.0	59	46
halvarine	0.0	0.0	3	2
olie, bak- en braadvet, frituurvet	0.0	0.0	62	48
hartige sauzen met vet	0.2	0.6	64	50
hartige sauzen zonder vet	0.2	0.3	6	5
noten en zaden	0.6	0.4	14	11
droge snacks (chips, zoutjes etc)	0.6	0.6	53	41
overige hartige snacks	0.7	0.5	45	35

[1] overigen = bijdrage van overige, niet gespecificeerde productgroepen

Project : basis rapportage VCP (SAS)
Weergave: Ongewogen, vast aantal van 2 dagen, exclusief nulgebruik per combinatie
Methode : Procedure TBABS101
Tabel : Absolute bijdrage van voedingsmiddelen aan de inname van voedingsstoffen
Groep : vrouwen, 19-22 jaar, 128 personen

Voedingsstof/productgroep	gemiddelde	standaard afwijking	gebruikers aantal	[%]
vruchtensappen / -siropen	0.5	0.8	73	57
frisdranken/limonades	0.0	0.1	55	43
light frisdranken/limonades en bronwater	0.6	0.5	14	11
koffie	0.5	0.4	55	43
thee	0.1	0.1	105	82
Dag totaal	9.5	2.9	128	100
haem ijzer [mg]				
Overigen	0.6	0.6	50	39
melk (producten) <1,5 g vet/100 g	0.1	0.0	8	6
vlees(waren) en gevogelte <15 g vet/100	0.8	0.7	94	73
vlees(waren) en gevogelte 15-<25g vet/10	1.1	0.7	59	46
vlees (waren (>=25 g vet/100 g)	0.6	0.5	69	54
margarine en roomboter	0.0	0.0	9	7
olie, bak- en braadvet, frituurvet	0.0	0.0	46	36
hartige sauzen met vet	0.0	0.0	4	3
droge snacks (chips, zoutjes etc)	0.5	0.4	4	3
overige hartige snacks	0.6	0.5	37	29
Dag totaal	1.9	1.1	126	98
non-haem ijzer [mg]				
Overigen	6.1	2.3	128	100
melk (producten) >= 3 g vet/100 g	0.1	0.1	71	55
melk (producten) 1,5-<3 g vet/100 g	0.2	0.3	100	78
melk (producten) <1,5 g vet/100 g	0.1	0.1	50	39
kaas <= 25 g vet/100 g	0.0	0.1	19	15
kaas > 25 g vet/100 g	0.0	0.0	85	66
vlees(waren) en gevogelte <15 g vet/100	0.1	0.2	8	6
vlees (waren (>=25 g vet/100 g)	0.3	0.3	25	20
margarine en roomboter	0.0	0.0	56	44
halvarine	0.0	0.0	3	2
olie, bak- en braadvet, frituurvet	0.0	0.0	25	20
hartige sauzen met vet	0.2	0.6	64	50
hartige sauzen zonder vet	0.2	0.3	6	5
noten en zaden	0.6	0.4	14	11
droge snacks (chips, zoutjes etc)	0.6	0.6	50	39
overige hartige snacks	0.3	0.2	35	27
vruchtensappen / -siropen	0.5	0.8	73	57
frisdranken/limonades	0.0	0.1	55	43
light frisdranken/limonades en bronwater	0.6	0.5	14	11
koffie	0.5	0.4	55	43
thee	0.1	0.1	105	82
Dag totaal	7.7	2.4	128	100
natrium [mg]				
Overigen	1376	682	128	100
melk (producten) >= 3 g vet/100 g	53	55	71	55
melk (producten) 1,5-<3 g vet/100 g	130	97	100	78
melk (producten) <1,5 g vet/100 g	71	55	59	46
kaas <= 25 g vet/100 g	158	120	19	15
kaas > 25 g vet/100 g	217	168	85	66
vlees(waren) en gevogelte <15 g vet/100	242	204	93	73
vlees(waren) en gevogelte 15-<25g vet/10	169	174	59	46
vlees (waren (>=25 g vet/100 g)	287	252	68	53
margarine en roomboter	35	38	80	63
halvarine	29	26	53	41
olie, bak- en braadvet, frituurvet	38	37	38	30
hartige sauzen met vet	152	144	64	50
hartige sauzen zonder vet	264	288	21	16
noten en zaden	98	131	22	17

[1] overigen = bijdrage van overige, niet gespecificeerde productgroepen

Project : basis rapportage VCP (SAS)
Weergave: Ongewogen, vast aantal van 2 dagen, exclusief nulgebruik per combinatie
Methode : Procedure TBABS101
Tabel : Absolute bijdrage van voedingsmiddelen aan de inname van voedingsstoffen
Groep : vrouwen, 19-22 jaar, 128 personen

Voedingsstof/productgroep	gemiddelde	standaard afwijking	gebruikers aantal	[%]
droge snacks (chips, zoutjes etc)	210	242	53	41
overige hartige snacks	347	256	45	35
vruchtensappen / -siropen	20	44	73	57
frisdranken/limonades	13	12	84	66
light frisdranken/limonades en bronwater	32	55	42	33
koffie	5	3	55	43
thee	8	6	105	82
Dag totaal	2543	882	128	100
kalium [mg]				
Overigen	1639	593	128	100
melk (producten) >= 3 g vet/100 g	153	164	71	55
melk (producten) 1,5-<3 g vet/100 g	428	324	100	78
melk (producten) <1,5 g vet/100 g	260	188	58	45
kaas <= 25 g vet/100 g	17	22	19	15
kaas > 25 g vet/100 g	23	18	85	66
vlees(waren) en gevogelte <15 g vet/100	226	168	93	73
vlees(waren) en gevogelte 15-<25g vet/10	169	98	59	46
vlees (waren (>=25 g vet/100 g)	88	91	69	54
margarine en roomboter	3	3	80	63
halvarine	1	0	54	42
olie, bak- en braadvet, frituurvet	7	18	62	48
hartige sauzen met vet	44	129	64	50
hartige sauzen zonder vet	38	20	13	10
noten en zaden	109	80	22	17
droge snacks (chips, zoutjes etc)	241	276	53	41
overige hartige snacks	102	76	45	35
vruchtensappen / -siropen	356	330	73	57
frisdranken/limonades	15	25	84	66
light frisdranken/limonades en bronwater	6	18	42	33
koffie	253	184	55	43
thee	40	32	105	82
Dag totaal	3027	850	128	100
magnesium [mg]				
Overigen	149	55	128	100
melk (producten) >= 3 g vet/100 g	13	13	70	55
melk (producten) 1,5-<3 g vet/100 g	34	26	100	78
melk (producten) <1,5 g vet/100 g	20	15	59	46
kaas <= 25 g vet/100 g	5	5	19	15
kaas > 25 g vet/100 g	9	7	84	66
vlees(waren) en gevogelte <15 g vet/100	17	13	92	72
vlees(waren) en gevogelte 15-<25g vet/10	13	8	59	46
vlees (waren (>=25 g vet/100 g)	6	6	67	52
margarine en roomboter	0	0	80	63
halvarine	0	0	3	2
olie, bak- en braadvet, frituurvet	0	0	34	27
hartige sauzen met vet	6	11	64	50
hartige sauzen zonder vet	2	2	13	10
noten en zaden	42	28	22	17
droge snacks (chips, zoutjes etc)	15	16	50	39
overige hartige snacks	9	8	45	35
vruchtensappen / -siropen	18	16	73	57
frisdranken/limonades	2	3	84	66
light frisdranken/limonades en bronwater	2	3	42	33
koffie	20	15	55	43
thee	6	4	105	82
Dag totaal	264	75	128	100

[1] overigen = bijdrage van overige, niet gespecificeerde productgroepen

Project : basis rapportage VCP (SAS)
Weergave: Ongewogen, vast aantal van 2 dagen, exclusief nulgebruik per combinatie
Methode : Procedure TBABS101
Tabel : Absolute bijdrage van voedingsmiddelen aan de inname van voedingsstoffen
Groep : vrouwen, 19-22 jaar, 128 personen

Voedingsstof/productgroep	gemiddelde	standaard afwijking	gebruikers aantal	[%]
zink [mg]				
Overigen	3.2	1.2	128	100
melk (producten) >= 3 g vet/100 g	0.4	0.4	70	55
melk (producten) 1,5-<3 g vet/100 g	1.1	0.9	98	77
melk (producten) <1,5 g vet/100 g	0.6	0.5	57	45
kaas <= 25 g vet/100 g	0.5	0.4	19	15
kaas > 25 g vet/100 g	1.0	0.8	84	66
vlees(waren) en gevogelte <15 g vet/100	1.6	1.3	92	72
vlees(waren) en gevogelte 15-<25g vet/10	1.9	1.5	59	46
vlees (waren (>=25 g vet/100 g)	0.8	0.8	67	52
margarine en roomboter	0.0	0.0	79	62
halvarine	0.0	0.0	3	2
olie, bak- en braadvet, frituurvet	0.0	0.0	40	31
hartige sauzen met vet	0.1	0.3	64	50
hartige sauzen zonder vet	0.1	0.1	10	8
noten en zaden	0.6	0.5	22	17
droge snacks (chips, zoutjes etc)	0.3	0.3	50	39
overige hartige snacks	0.5	0.5	45	35
vruchtensappen / -siropen	0.1	0.1	73	57
frisdranken/limonades	0.0	0.0	55	43
light frisdranken/limonades en bronwater	0.0	0.0	32	25
koffie	0.0	0.0	55	43
thee	0.1	0.0	105	82
Dag totaal	8.3	2.7	128	100
selenium [µg]				
Overigen	17	9	128	100
melk (producten) >= 3 g vet/100 g	1	2	70	55
melk (producten) 1,5-<3 g vet/100 g	3	2	98	77
melk (producten) <1,5 g vet/100 g	2	2	52	41
kaas <= 25 g vet/100 g	1	1	17	13
kaas > 25 g vet/100 g	3	2	84	66
vlees(waren) en gevogelte <15 g vet/100	8	7	87	68
vlees(waren) en gevogelte 15-<25g vet/10	5	3	55	43
vlees (waren (>=25 g vet/100 g)	5	5	67	52
margarine en roomboter	0	0	79	62
halvarine	0	0	54	42
olie, bak- en braadvet, frituurvet	1	1	46	36
hartige sauzen met vet	1	1	50	39
hartige sauzen zonder vet	0	0	9	7
noten en zaden	3	5	20	16
droge snacks (chips, zoutjes etc)	1	1	45	35
overige hartige snacks	3	3	45	35
vruchtensappen / -siropen	0	1	19	15
frisdranken/limonades	0	0	20	16
light frisdranken/limonades en bronwater	0	0	1	1
koffie	0	0	55	43
Dag totaal	36	13	128	100
koper [mg]				
Overigen	0.68	0.22	128	100
melk (producten) >= 3 g vet/100 g	0.01	0.01	70	55
melk (producten) 1,5-<3 g vet/100 g	0.05	0.07	98	77
melk (producten) <1,5 g vet/100 g	0.02	0.03	53	41
kaas <= 25 g vet/100 g	0.01	0.01	17	13
kaas > 25 g vet/100 g	0.01	0.02	84	66
vlees(waren) en gevogelte <15 g vet/100	0.04	0.03	87	68
vlees(waren) en gevogelte 15-<25g vet/10	0.04	0.02	55	43
vlees (waren (>=25 g vet/100 g)	0.06	0.09	67	52
margarine en roomboter	0.00	0.00	79	62
halvarine	0.00	0.00	54	42

[1] overigen = bijdrage van overige, niet gespecificeerde productgroepen

Project : basis rapportage VCP (SAS)
Weergave: Ongewogen, vast aantal van 2 dagen, exclusief nulgebruik per combinatie
Methode : Procedure TBABS101
Tabel : Absolute bijdrage van voedingsmiddelen aan de inname van voedingsstoffen
Groep : vrouwen, 19-22 jaar, 128 personen

Voedingsstof/productgroep	gemiddelde	standaard afwijking	gebruikers aantal	[%]
olie, bak- en braadvet, frituurvet	0.00	0.00	52	41
hartige sauzen met vet	0.04	0.08	50	39
hartige sauzen zonder vet	0.01	0.01	10	8
noten en zaden	0.20	0.17	20	16
droge snacks (chips, zoutjes etc)	0.06	0.06	48	38
overige hartige snacks	0.03	0.03	45	35
vruchtensappen / -siropen	0.04	0.04	73	57
frisdranken/limonades	0.02	0.03	70	55
light frisdranken/limonades en bronwater	0.02	0.03	40	31
koffie	0.03	0.02	55	43
thee	0.05	0.04	105	82
Dag totaal	1.00	0.30	128	100
retinol equivalenten [µg]				
Overigen	248	296	127	99
melk (producten) >= 3 g vet/100 g	47	48	71	55
melk (producten) 1,5-<3 g vet/100 g	43	29	100	78
melk (producten) <1,5 g vet/100 g	11	44	53	41
kaas <= 25 g vet/100 g	33	22	17	13
kaas > 25 g vet/100 g	77	60	85	66
vlees(waren) en gevogelte <15 g vet/100	20	138	73	57
vlees(waren) en gevogelte 15-<25g vet/10	9	6	46	36
vlees (waren (>=25 g vet/100 g)	452	877	61	48
margarine en roomboter	90	74	80	63
halvarine	120	89	55	43
olie, bak- en braadvet, frituurvet	68	56	37	29
hartige sauzen met vet	15	48	50	39
hartige sauzen zonder vet	12	9	13	10
noten en zaden	2	1	5	4
droge snacks (chips, zoutjes etc)	4	4	36	28
overige hartige snacks	15	17	45	35
vruchtensappen / -siropen	26	23	17	13
light frisdranken/limonades en bronwater	17	0	1	1
Dag totaal	741	729	128	100
vitamine B1 [mg]				
Overigen	0.68	0.65	128	100
melk (producten) >= 3 g vet/100 g	0.04	0.04	71	55
melk (producten) 1,5-<3 g vet/100 g	0.08	0.06	98	77
melk (producten) <1,5 g vet/100 g	0.06	0.04	55	43
kaas <= 25 g vet/100 g	0.00	0.00	19	15
kaas > 25 g vet/100 g	0.01	0.03	85	66
vlees(waren) en gevogelte <15 g vet/100	0.17	0.19	93	73
vlees(waren) en gevogelte 15-<25g vet/10	0.10	0.09	59	46
vlees (waren (>=25 g vet/100 g)	0.09	0.11	69	54
margarine en roomboter	0.00	0.00	9	7
hartige sauzen met vet	0.11	0.17	44	34
hartige sauzen zonder vet	0.01	0.01	13	10
noten en zaden	0.09	0.09	22	17
droge snacks (chips, zoutjes etc)	0.02	0.03	45	35
overige hartige snacks	0.05	0.05	45	35
vruchtensappen / -siropen	0.08	0.06	55	43
frisdranken/limonades	0.01	0.00	1	1
light frisdranken/limonades en bronwater	0.02	0.00	1	1
koffie	0.03	0.02	55	43
Dag totaal	1.14	0.69	128	100
vitamine B2 [mg]				
Overigen	0.47	0.21	128	100
melk (producten) >= 3 g vet/100 g	0.17	0.19	71	55

[1] overigen = bijdrage van overige, niet gespecificeerde productgroepen

Project : basis rapportage VCP (SAS)
Weergave: Ongewogen, vast aantal van 2 dagen, exclusief nulgebruik per combinatie
Methode : Procedure TBABS101
Tabel : Absolute bijdrage van voedingsmiddelen aan de inname van voedingsstoffen
Groep : vrouwen, 19-22 jaar, 128 personen

Voedingsstof/productgroep	gemiddelde	standaard afwijking	gebruikers aantal	[%]
melk (producten) 1,5-<3 g vet/100 g	0.48	0.36	100	78
melk (producten) <1,5 g vet/100 g	0.32	0.23	58	45
kaas <= 25 g vet/100 g	0.05	0.05	19	15
kaas > 25 g vet/100 g	0.05	0.04	85	66
vlees(waren) en gevogelte <15 g vet/100	0.08	0.07	93	73
vlees(waren) en gevogelte 15-<25g vet/10	0.07	0.05	59	46
vlees (waren (>=25 g vet/100 g)	0.10	0.10	67	52
margarine en roomboter	0.00	0.00	9	7
hartige sauzen met vet	0.01	0.02	48	38
hartige sauzen zonder vet	0.02	0.02	13	10
noten en zaden	0.02	0.02	22	17
droge snacks (chips, zoutjes etc)	0.02	0.02	53	41
overige hartige snacks	0.04	0.04	45	35
vruchtensappen / -siropen	0.05	0.11	55	43
frisdranken/limonades	0.06	0.00	1	1
light frisdranken/limonades en bronwater	0.01	0.00	1	1
koffie	0.03	0.02	55	43
thee	0.02	0.02	105	82
Dag totaal	1.34	0.54	128	100
vitamine B6 [mg]				
Overigen	0.87	0.38	128	100
melk (producten) >= 3 g vet/100 g	0.04	0.04	71	55
melk (producten) 1,5-<3 g vet/100 g	0.10	0.08	98	77
melk (producten) <1,5 g vet/100 g	0.07	0.12	55	43
kaas <= 25 g vet/100 g	0.01	0.01	17	13
kaas > 25 g vet/100 g	0.02	0.01	85	66
vlees(waren) en gevogelte <15 g vet/100	0.22	0.23	93	73
vlees(waren) en gevogelte 15-<25g vet/10	0.09	0.07	59	46
vlees (waren (>=25 g vet/100 g)	0.06	0.06	69	54
hartige sauzen met vet	0.04	0.06	25	20
hartige sauzen zonder vet	0.01	0.01	13	10
noten en zaden	0.08	0.07	20	16
droge snacks (chips, zoutjes etc)	0.16	0.19	48	38
overige hartige snacks	0.05	0.06	45	35
vruchtensappen / -siropen	0.06	0.05	72	56
frisdranken/limonades	0.13	0.00	1	1
light frisdranken/limonades en bronwater	0.01	0.01	2	2
thee	0.09	0.07	105	82
Dag totaal	1.46	0.52	128	100
vitamine D [µg]				
Overigen	0.8	0.6	125	98
melk (producten) >= 3 g vet/100 g	0.1	0.1	70	55
melk (producten) 1,5-<3 g vet/100 g	0.1	0.1	95	74
melk (producten) <1,5 g vet/100 g	0.0	0.1	45	35
kaas <= 25 g vet/100 g	0.1	0.1	19	15
kaas > 25 g vet/100 g	0.2	0.1	84	66
vlees(waren) en gevogelte <15 g vet/100	0.2	0.1	87	68
vlees(waren) en gevogelte 15-<25g vet/10	0.2	0.1	55	43
vlees (waren (>=25 g vet/100 g)	0.2	0.2	67	52
margarine en roomboter	0.9	0.8	79	62
halvarine	1.3	1.0	55	43
olie, bak- en braadvet, frituurvet	0.8	0.7	38	30
hartige sauzen met vet	0.1	0.2	45	35
hartige sauzen zonder vet	0.0	0.0	2	2
droge snacks (chips, zoutjes etc)	0.2	0.1	10	8
overige hartige snacks	0.2	0.2	45	35
Dag totaal	2.8	1.4	128	100

[1] overigen = bijdrage van overige, niet gespecificeerde productgroepen

Project : basis rapportage VCP (SAS)
Weergave: Ongewogen, vast aantal van 2 dagen, exclusief nulgebruik per combinatie
Methode : Procedure TBABS101
Tabel : Absolute bijdrage van voedingsmiddelen aan de inname van voedingsstoffen
Groep : vrouwen, 19-22 jaar, 128 personen

Voedingsstof/productgroep	gemiddelde	standaard afwijking	gebruikers aantal	[%]
vitamine E [mg]				
Overigen	3.8	2.0	128	100
melk (producten) >= 3 g vet/100 g	0.2	0.2	70	55
melk (producten) 1,5-<3 g vet/100 g	0.2	0.1	98	77
melk (producten) <1,5 g vet/100 g	0.1	0.1	32	25
kaas <= 25 g vet/100 g	0.1	0.1	17	13
kaas > 25 g vet/100 g	0.2	0.2	84	66
vlees(waren) en gevogelte <15 g vet/100	0.2	0.3	80	63
vlees(waren) en gevogelte 15-<25g vet/10	0.1	0.2	55	43
vlees (waren (>=25 g vet/100 g)	0.1	0.1	66	52
margarine en roomboter	3.0	2.6	80	63
halvarine	2.2	1.7	55	43
olie, bak- en braadvet, frituurvet	2.6	3.1	68	53
hartige sauzen met vet	2.2	2.1	49	38
hartige sauzen zonder vet	0.1	0.0	9	7
noten en zaden	1.1	1.1	20	16
droge snacks (chips, zoutjes etc)	1.3	1.5	43	34
overige hartige snacks	2.2	3.1	45	35
vruchtensappen / -siropen	0.6	0.6	55	43
Dag totaal	11.0	5.1	128	100
vitamine C [mg]				
Overigen	41	27	127	99
melk (producten) >= 3 g vet/100 g	2	2	64	50
melk (producten) 1,5-<3 g vet/100 g	5	4	100	78
melk (producten) <1,5 g vet/100 g	4	5	55	43
kaas <= 25 g vet/100 g	0	0	15	12
kaas > 25 g vet/100 g	0	0	84	66
vlees(waren) en gevogelte <15 g vet/100	1	3	48	38
vlees(waren) en gevogelte 15-<25g vet/10	12	8	39	30
vlees (waren (>=25 g vet/100 g)	2	3	25	20
hartige sauzen met vet	3	7	20	16
hartige sauzen zonder vet	1	2	10	8
noten en zaden	0	0	3	2
droge snacks (chips, zoutjes etc)	3	3	38	30
overige hartige snacks	1	2	18	14
vruchtensappen / -siropen	47	37	56	44
frisdranken/limonades	4	4	24	19
light frisdranken/limonades en bronwater	12	7	3	2
thee	2	1	105	82
Dag totaal	77	48	128	100

[1] overigen = bijdrage van overige, niet gespecificeerde productgroepen

Project : basis rapportage VCP (SAS)
Weergave: Ongewogen, vast aantal van 2 dagen, exclusief nulgebruik per combinatie
Methode : Procedure TBABS101
Tabel : Absolute bijdrage van voedingsmiddelen aan de inname van voedingsstoffen
Groep : vrouwen, 22-50 jaar, 1472 personen

Voedingsstof/productgroep	gemiddelde	standaard afwijking	gebruikers aantal	[%]
energie [kJ]				
melk (producten) >= 3 g vet/100 g	409	381	941	64
melk (producten) 1,5-<3 g vet/100 g	603	440	998	68
melk (producten) <1,5 g vet/100 g	381	320	816	55
kaas <= 25 g vet/100 g	257	233	328	22
kaas > 25 g vet/100 g	521	360	1083	74
vlees(waren) en gevogelte <15 g vet/100	481	393	1133	77
vlees(waren) en gevogelte 15-<25g vet/10	610	398	706	48
vlees (waren (>=25 g vet/100 g)	495	460	819	56
margarine en roomboter	429	372	933	63
halvarine	235	163	780	53
olie, bak- en braadvet, frituurvet	400	331	867	59
hartige sauzen met vet	281	253	796	54
hartige sauzen zonder vet	74	97	233	16
noten en zaden	523	537	378	26
droge snacks (chips, zoutjes etc)	679	542	438	30
overige hartige snacks	563	457	455	31
vruchtensappen / -siropen	324	299	634	43
frisdranken/limonades	452	418	589	40
light frisdranken/limonades en bronwater	16	23	269	18
koffie	18	11	1252	85
overigen	4616	1530	1472	100
Dag totaal	8519	2333	1472	100
energie [kcal]				
melk (producten) >= 3 g vet/100 g	98	91	941	64
melk (producten) 1,5-<3 g vet/100 g	143	104	998	68
melk (producten) <1,5 g vet/100 g	90	76	816	55
kaas <= 25 g vet/100 g	62	56	328	22
kaas > 25 g vet/100 g	126	87	1083	74
vlees(waren) en gevogelte <15 g vet/100	114	94	1133	77
vlees(waren) en gevogelte 15-<25g vet/10	147	96	706	48
vlees (waren (>=25 g vet/100 g)	120	111	819	56
margarine en roomboter	104	90	933	63
halvarine	57	40	780	53
olie, bak- en braadvet, frituurvet	97	81	867	59
hartige sauzen met vet	68	61	796	54
hartige sauzen zonder vet	17	23	233	16
noten en zaden	126	129	378	26
droge snacks (chips, zoutjes etc)	163	130	438	30
overige hartige snacks	135	110	455	31
vruchtensappen / -siropen	76	70	634	43
frisdranken/limonades	106	98	589	40
light frisdranken/limonades en bronwater	4	5	269	18
koffie	4	3	1252	85
overigen	1095	364	1472	100
Dag totaal	2031	557	1472	100
eiwit totaal [g]				
Overigen	30	11	1472	100
melk (producten) >= 3 g vet/100 g	4	5	941	64
melk (producten) 1,5-<3 g vet/100 g	9	7	998	68
melk (producten) <1,5 g vet/100 g	7	6	814	55
kaas <= 25 g vet/100 g	5	6	328	22
kaas > 25 g vet/100 g	8	6	1083	74
vlees(waren) en gevogelte <15 g vet/100	17	13	1133	77
vlees(waren) en gevogelte 15-<25g vet/10	11	7	706	48
vlees (waren (>=25 g vet/100 g)	5	5	819	56
margarine en roomboter	0	0	906	62
halvarine	0	0	748	51
olie, bak- en braadvet, frituurvet	0	0	688	47
hartige sauzen met vet	1	1	714	49
hartige sauzen zonder vet	0	0	233	16
noten en zaden	4	5	378	26
droge snacks (chips, zoutjes etc)	2	2	438	30
overige hartige snacks	5	5	455	31
vruchtensappen / -siropen	1	1	620	42
frisdranken/limonades	0	0	78	5
Dag totaal	76	21	1472	100
plantaardig eiwit [g]				
Overigen	24	8	1472	100
melk (producten) >= 3 g vet/100 g	1	1	115	8
melk (producten) 1,5-<3 g vet/100 g	0	1	316	21
melk (producten) <1,5 g vet/100 g	0	0	107	7
kaas > 25 g vet/100 g	0	0	9	1
vlees(waren) en gevogelte <15 g vet/100	0	0	120	8
vlees(waren) en gevogelte 15-<25g vet/10	0	0	2	0
vlees (waren (>=25 g vet/100 g)	0	0	18	1
margarine en roomboter	0	0	473	32
halvarine	0	0	748	51
olie, bak- en braadvet, frituurvet	0	0	688	47
hartige sauzen met vet	1	1	584	40
hartige sauzen zonder vet	0	0	233	16
noten en zaden	4	5	378	26
droge snacks (chips, zoutjes etc)	2	1	409	28
overige hartige snacks	2	2	369	25
vruchtensappen / -siropen	1	1	618	42
frisdranken/limonades	0	0	78	5
Dag totaal	27	9	1472	100
dierlijk eiwit [g]				
Overigen	7	8	1382	94
melk (producten) >= 3 g vet/100 g	4	5	941	64
melk (producten) 1,5-<3 g vet/100 g	9	7	998	68
melk (producten) <1,5 g vet/100 g	7	6	807	55
kaas <= 25 g vet/100 g	5	6	327	22
kaas > 25 g vet/100 g	8	6	1083	74
vlees(waren) en gevogelte <15 g vet/100	17	13	1133	77
vlees(waren) en gevogelte 15-<25g vet/10	11	7	706	48
vlees (waren (>=25 g vet/100 g)	5	5	819	56
margarine en roomboter	0	0	906	62
halvarine	0	0	730	50
olie, bak- en braadvet, frituurvet	0	0	93	6
hartige sauzen met vet	0	0	472	32
hartige sauzen zonder vet	0	0	27	2
droge snacks (chips, zoutjes etc)	1	1	62	4
overige hartige snacks	4	4	455	31
vruchtensappen / -siropen	2	2	5	0
Dag totaal	49	19	1471	100
vet totaal [g]				
Overigen	25	14	1471	100
melk (producten) >= 3 g vet/100 g	5	5	941	64
melk (producten) 1,5-<3 g vet/100 g	4	3	998	68
melk (producten) <1,5 g vet/100 g	1	3	803	55
kaas <= 25 g vet/100 g	4	4	328	22
kaas > 25 g vet/100 g	10	7	1083	74
vlees(waren) en gevogelte <15 g vet/100	5	5	1133	77
vlees(waren) en gevogelte 15-<25g vet/10	11	7	706	48
vlees (waren (>=25 g vet/100 g)	11	10	819	56

[1] overigen = bijdrage van overige, niet gespecificeerde productgroepen

Project : basis rapportage VCP (SAS)
Weergave: Ongewogen, vast aantal van 2 dagen, exclusief nulgebruik per combinatie
Methode : Procedure TBABS101
Tabel : Absolute bijdrage van voedingsmiddelen aan de inname van voedingsstoffen
Groep : vrouwen, 22-50 jaar, 1472 personen

[1] overigen = bijdrage van overige, niet gespecificeerde productgroepen

Project : basis rapportage VCP (SAS)
Weergave: Ongewogen, vast aantal van 2 dagen, exclusief nulgebruik per combinatie
Methode : Procedure TBABS101
Tabel : Absolute bijdrage van voedingsmiddelen aan de inname van voedingsstoffen
Groep : vrouwen, 22-50 jaar, 1472 personen

Voedingsstof/productgroep	gemiddelde	standaard afwijking	gebruikers aantal	[%]
margarine en roomboter	12	10	933	63
halvarine	6	4	780	53
olie, bak- en braadvet, frituurvet	11	9	867	59
hartige sauzen met vet	6	6	796	54
hartige sauzen zonder vet	0	0	59	4
noten en zaden	10	10	378	26
droge snacks (chips, zoutjes etc)	10	8	438	30
overige hartige snacks	9	8	455	31
vruchtensappen / -siropen	0	0	41	3
Dag totaal	85	30	1471	100
verzadigde vetzuren [g]				
Overigen	9	6	1471	100
melk (producten) >= 3 g vet/100 g	3	3	941	64
melk (producten) 1,5-<3 g vet/100 g	3	2	998	68
melk (producten) <1,5 g vet/100 g	1	2	803	55
kaas <= 25 g vet/100 g	3	2	328	22
kaas > 25 g vet/100 g	6	4	1083	74
vlees(waren) en gevogelte <15 g vet/100	2	2	1133	77
vlees(waren) en gevogelte 15-<25g vet/10	4	3	706	48
vlees (waren (>=25 g vet/100 g)	4	4	819	56
margarine en roomboter	5	4	933	63
halvarine	2	1	780	53
olie, bak- en braadvet, frituurvet	3	4	867	59
hartige sauzen met vet	1	1	795	54
hartige sauzen zonder vet	0	0	5	0
noten en zaden	2	2	378	26
droge snacks (chips, zoutjes etc)	2	2	438	30
overige hartige snacks	3	2	455	31
vruchtensappen / -siropen	0	0	41	3
Dag totaal	33	12	1471	100
enkelvoudig onverzadigde vetzuren [g]				
Overigen	9	6	1471	100
melk (producten) >= 3 g vet/100 g	1	2	941	64
melk (producten) 1,5-<3 g vet/100 g	1	1	998	68
melk (producten) <1,5 g vet/100 g	0	0	803	55
kaas <= 25 g vet/100 g	1	1	328	22
kaas > 25 g vet/100 g	3	2	1083	74
vlees(waren) en gevogelte <15 g vet/100	2	2	1133	77
vlees(waren) en gevogelte 15-<25g vet/10	5	3	706	48
vlees (waren (>=25 g vet/100 g)	5	5	819	56
margarine en roomboter	3	3	933	63
halvarine	2	1	780	53
olie, bak- en braadvet, frituurvet	3	4	867	59
hartige sauzen met vet	2	3	795	54
hartige sauzen zonder vet	0	0	59	4
noten en zaden	5	5	378	26
droge snacks (chips, zoutjes etc)	5	4	438	30
overige hartige snacks	4	4	455	31
vruchtensappen / -siropen	0	0	41	3
Dag totaal	30	12	1471	100
meervoudig onverzadigde vetzuren [g]				
Overigen	5	3	1471	100
melk (producten) >= 3 g vet/100 g	0	0	934	63
melk (producten) 1,5-<3 g vet/100 g	0	0	996	68
melk (producten) <1,5 g vet/100 g	0	0	800	54
kaas <= 25 g vet/100 g	0	0	328	22
kaas > 25 g vet/100 g	0	0	1083	74

[1] overigen = bijdrage van overige, niet gespecificeerde productgroepen

Project : basis rapportage VCP (SAS)
Weergave: Ongewogen, vast aantal van 2 dagen, exclusief nulgebruik per combinatie
Methode : Procedure TBABS101
Tabel : Absolute bijdrage van voedingsmiddelen aan de inname van voedingsstoffen
Groep : vrouwen, 22-50 jaar, 1472 personen

Voedingsstof/productgroep	gemiddelde	standaard afwijking	gebruikers aantal	[%]
vlees(waren) en gevogelte <15 g vet/100	1	1	1133	77
vlees(waren) en gevogelte 15-<25g vet/10	1	1	706	48
vlees (waren (>=25 g vet/100 g)	1	1	819	56
margarine en roomboter	3	4	933	63
halvarine	3	2	766	52
olie, bak- en braadvet, frituurvet	3	4	867	59
hartige sauzen met vet	2	2	796	54
hartige sauzen zonder vet	0	0	27	2
noten en zaden	3	3	378	26
droge snacks (chips, zoutjes etc)	2	2	438	30
overige hartige snacks	2	2	455	31
vruchtensappen / -siropen	0	0	41	3
Dag totaal	15	7	1471	100
linolzuur [g]				
Overigen	4	2	1471	100
melk (producten) >= 3 g vet/100 g	0	0	934	63
melk (producten) 1,5-<3 g vet/100 g	0	0	996	68
melk (producten) <1,5 g vet/100 g	0	0	695	47
kaas <= 25 g vet/100 g	0	0	312	21
kaas > 25 g vet/100 g	0	0	1083	74
vlees(waren) en gevogelte <15 g vet/100	1	1	1073	73
vlees(waren) en gevogelte 15-<25g vet/10	1	1	509	35
vlees (waren (>=25 g vet/100 g)	1	1	810	55
margarine en roomboter	3	4	933	63
halvarine	2	2	766	52
olie, bak- en braadvet, frituurvet	3	4	867	59
hartige sauzen met vet	2	2	796	54
hartige sauzen zonder vet	0	0	27	2
noten en zaden	3	3	378	26
droge snacks (chips, zoutjes etc)	2	1	438	30
overige hartige snacks	1	1	455	31
vruchtensappen / -siropen	0	0	41	3
Dag totaal	13	6	1471	100
cholesterol [mg]				
Overigen	88	81	1466	100
melk (producten) >= 3 g vet/100 g	17	20	930	63
melk (producten) 1,5-<3 g vet/100 g	12	9	996	68
melk (producten) <1,5 g vet/100 g	1	2	682	46
kaas <= 25 g vet/100 g	16	14	311	21
kaas > 25 g vet/100 g	33	22	1083	74
vlees(waren) en gevogelte <15 g vet/100	33	29	1050	71
vlees(waren) en gevogelte 15-<25g vet/10	33	20	673	46
vlees (waren (>=25 g vet/100 g)	25	25	812	55
margarine en roomboter	7	17	933	63
halvarine	1	3	766	52
olie, bak- en braadvet, frituurvet	0	1	557	38
hartige sauzen met vet	4	3	720	49
hartige sauzen zonder vet	0	0	5	0
noten en zaden	1	1	66	4
droge snacks (chips, zoutjes etc)	3	10	349	24
overige hartige snacks	21	20	455	31
vruchtensappen / -siropen	12	8	6	0
Dag totaal	200	98	1471	100
koolhydraten totaal [g]				
Overigen	173	57	1472	100
melk (producten) >= 3 g vet/100 g	8	8	941	64
melk (producten) 1,5-<3 g vet/100 g	17	13	998	68

[1] overigen = bijdrage van overige, niet gespecificeerde productgroepen

Project : basis rapportage VCP (SAS)
Weergave: Ongewogen, vast aantal van 2 dagen, exclusief nulgebruik per combinatie
Methode : Procedure TBABS101
Tabel : Absolute bijdrage van voedingsmiddelen aan de inname van voedingsstoffen
Groep : vrouwen, 22-50 jaar, 1472 personen

Voedingsstof/productgroep	gemiddelde	standaard afwijking	gebruikers aantal	[%]
melk (producten) <1,5 g vet/100 g	13	12	816	55
kaas <= 25 g vet/100 g	0	0	197	13
kaas > 25 g vet/100 g	0	1	126	9
vlees(waren) en gevogelte <15 g vet/100	0	1	775	53
vlees(waren) en gevogelte 15-<25g vet/10	2	2	324	22
vlees (waren (>=25 g vet/100 g)	0	0	755	51
margarine en roomboter	0	0	933	63
halvarine	0	0	748	51
olie, bak- en braadvet, frituurvet	0	0	563	38
hartige sauzen met vet	3	4	796	54
hartige sauzen zonder vet	4	5	233	16
noten en zaden	4	6	378	26
droge snacks (chips, zoutjes etc)	16	13	438	30
overige hartige snacks	7	8	455	31
vruchtensappen / -siropen	18	17	634	43
frisdranken/limonades	27	25	589	40
light frisdranken/limonades en bronwater	1	1	269	18
koffie	1	1	1252	85
Dag totaal	228	72	1472	100
mono- en disacchariden [g]				
Overigen	64	33	1472	100
melk (producten) >= 3 g vet/100 g	7	7	941	64
melk (producten) 1,5-<3 g vet/100 g	15	12	998	68
melk (producten) <1,5 g vet/100 g	12	11	816	55
kaas <= 25 g vet/100 g	0	0	210	14
kaas > 25 g vet/100 g	0	1	126	9
vlees(waren) en gevogelte <15 g vet/100	0	0	568	39
vlees(waren) en gevogelte 15-<25g vet/10	0	0	57	4
vlees (waren (>=25 g vet/100 g)	0	0	412	28
margarine en roomboter	0	0	933	63
halvarine	0	0	748	51
olie, bak- en braadvet, frituurvet	0	0	452	31
hartige sauzen met vet	2	3	796	54
hartige sauzen zonder vet	4	5	233	16
noten en zaden	2	4	310	21
droge snacks (chips, zoutjes etc)	1	1	391	27
overige hartige snacks	2	2	365	25
vruchtensappen / -siropen	18	17	634	43
frisdranken/limonades	26	25	589	40
light frisdranken/limonades en bronwater	1	1	269	18
koffie	1	1	1252	85
Dag totaal	108	47	1472	100
polysacchariden [g]				
Overigen	109	36	1472	100
melk (producten) >= 3 g vet/100 g	2	2	292	20
melk (producten) 1,5-<3 g vet/100 g	3	2	391	27
melk (producten) <1,5 g vet/100 g	2	2	124	8
vlees(waren) en gevogelte <15 g vet/100	0	1	428	29
vlees(waren) en gevogelte 15-<25g vet/10	2	2	299	20
vlees (waren (>=25 g vet/100 g)	0	0	633	43
margarine en roomboter	0	0	149	10
halvarine	0	0	730	50
olie, bak- en braadvet, frituurvet	0	0	138	9
hartige sauzen met vet	2	2	771	52
hartige sauzen zonder vet	0	1	190	13
noten en zaden	3	5	366	25
droge snacks (chips, zoutjes etc)	16	13	438	30
overige hartige snacks	6	8	455	31
vruchtensappen / -siropen	1	1	9	1

[1] overigen = bijdrage van overige, niet gespecificeerde productgroepen

Project : basis rapportage VCP (SAS)
Weergave: Ongewogen, vast aantal van 2 dagen, exclusief nulgebruik per combinatie
Methode : Procedure TBABS101
Tabel : Absolute bijdrage van voedingsmiddelen aan de inname van voedingsstoffen
Groep : vrouwen, 22-50 jaar, 1472 personen

Voedingsstof/productgroep	gemiddelde	standaard afwijking	gebruikers aantal	[%]
frisdranken/limonades	12	5	16	1
Dag totaal	119	39	1472	100
voedingsvezel [g]				
Overigen	17	7	1471	100
melk (producten) >= 3 g vet/100 g	0	0	92	6
melk (producten) 1,5-<3 g vet/100 g	1	1	300	20
melk (producten) <1,5 g vet/100 g	0	1	136	9
kaas > 25 g vet/100 g	0	0	9	1
vlees(waren) en gevogelte <15 g vet/100	0	0	110	7
halvarine	0	0	20	1
hartige sauzen met vet	0	1	518	35
hartige sauzen zonder vet	0	0	233	16
noten en zaden	1	2	374	25
droge snacks (chips, zoutjes etc)	2	2	438	30
overige hartige snacks	0	0	253	17
vruchtensappen / -siropen	0	0	574	39
frisdranken/limonades	0	0	40	3
koffie	1	1	1252	85
Dag totaal	20	7	1472	100
water [g]				
Overigen	786	519	1472	100
melk (producten) >= 3 g vet/100 g	70	91	941	64
melk (producten) 1,5-<3 g vet/100 g	223	171	998	68
melk (producten) <1,5 g vet/100 g	161	156	816	55
kaas <= 25 g vet/100 g	12	12	328	22
kaas > 25 g vet/100 g	13	9	1083	74
vlees(waren) en gevogelte <15 g vet/100	49	36	1133	77
vlees(waren) en gevogelte 15-<25g vet/10	34	21	706	48
vlees (waren (>=25 g vet/100 g)	17	15	819	56
margarine en roomboter	3	3	933	63
halvarine	10	7	780	53
olie, bak- en braadvet, frituurvet	0	1	452	31
hartige sauzen met vet	23	28	796	54
hartige sauzen zonder vet	12	15	233	16
noten en zaden	1	2	378	26
droge snacks (chips, zoutjes etc)	1	1	438	30
overige hartige snacks	28	20	455	31
vruchtensappen / -siropen	168	153	634	43
frisdranken/limonades	212	218	589	40
light frisdranken/limonades en bronwater	350	365	507	34
koffie	644	392	1252	85
thee	542	454	1081	73
Dag totaal	2402	725	1472	100
alcohol [g]				
Overigen	20	18	582	40
melk (producten) >= 3 g vet/100 g	1	0	15	1
hartige sauzen met vet	0	0	108	7
frisdranken/limonades	1	0	16	1
Dag totaal	18	18	652	44
calcium [mg]				
Overigen	237	109	1472	100
melk (producten) >= 3 g vet/100 g	134	148	941	64
melk (producten) 1,5-<3 g vet/100 g	304	234	998	68
melk (producten) <1,5 g vet/100 g	225	214	816	55
kaas <= 25 g vet/100 g	161	191	328	22

[1] overigen = bijdrage van overige, niet gespecificeerde productgroepen

Project : basis rapportage VCP (SAS)
Weergave: Ongewogen, vast aantal van 2 dagen, exclusief nulgebruik per combinatie
Methode : Procedure TBABS101
Tabel : Absolute bijdrage van voedingsmiddelen aan de inname van voedingsstoffen
Groep : vrouwen, 22-50 jaar, 1472 personen

Voedingsstof/productgroep	gemiddelde	standaard afwijking	gebruikers aantal	[%]
kaas > 25 g vet/100 g	254	179	1083	74
vlees(waren) en gevogelte <15 g vet/100	5	4	1098	75
vlees(waren) en gevogelte 15-<25g vet/10	7	5	676	46
vlees (waren (>=25 g vet/100 g)	5	6	816	55
margarine en roomboter	2	2	932	63
halvarine	5	14	703	48
olie, bak- en braadvet, frituurvet	2	4	684	46
hartige sauzen met vet	6	8	768	52
hartige sauzen zonder vet	2	3	136	9
noten en zaden	14	18	378	26
droge snacks (chips, zoutjes etc)	9	12	425	29
overige hartige snacks	22	22	446	30
vruchtensappen / -siropen	24	22	634	43
frisdranken/limonades	9	11	534	36
light frisdranken/limonades en bronwater	12	20	481	33
koffie	21	13	1252	85
thee	28	23	1081	73
Dag totaal	963	389	1472	100
fosfor [mg]				
Overigen	616	211	1472	100
melk (producten) >= 3 g vet/100 g	103	106	941	64
melk (producten) 1,5-<3 g vet/100 g	233	178	998	68
melk (producten) <1,5 g vet/100 g	177	157	816	55
kaas <= 25 g vet/100 g	148	143	310	21
kaas > 25 g vet/100 g	170	119	1080	73
vlees(waren) en gevogelte <15 g vet/100	156	117	1131	77
vlees(waren) en gevogelte 15-<25g vet/10	89	57	701	48
vlees (waren (>=25 g vet/100 g)	61	55	816	55
margarine en roomboter	3	3	932	63
halvarine	3	2	703	48
olie, bak- en braadvet, frituurvet	2	4	361	25
hartige sauzen met vet	14	26	768	52
hartige sauzen zonder vet	4	4	136	9
noten en zaden	89	85	316	21
droge snacks (chips, zoutjes etc)	40	35	425	29
overige hartige snacks	62	59	446	30
vruchtensappen / -siropen	21	22	631	43
frisdranken/limonades	25	44	534	36
light frisdranken/limonades en bronwater	32	66	396	27
koffie	1	1	1252	85
thee	10	8	1081	73
Dag totaal	1387	389	1472	100
ijzer [mg]				
Overigen	7.0	2.7	1472	100
melk (producten) >= 3 g vet/100 g	0.1	0.1	925	63
melk (producten) 1,5-<3 g vet/100 g	0.1	0.2	998	68
melk (producten) <1,5 g vet/100 g	0.1	0.1	701	48
kaas <= 25 g vet/100 g	0.0	0.1	328	22
kaas > 25 g vet/100 g	0.1	0.1	1083	74
vlees(waren) en gevogelte <15 g vet/100	1.0	1.0	1133	77
vlees(waren) en gevogelte 15-<25g vet/10	1.0	0.7	706	48
vlees (waren (>=25 g vet/100 g)	0.6	0.5	819	56
margarine en roomboter	0.0	0.0	660	45
halvarine	0.0	0.0	32	2
olie, bak- en braadvet, frituurvet	0.0	0.0	737	50
hartige sauzen met vet	0.3	0.8	764	52
hartige sauzen zonder vet	0.5	0.6	42	3
noten en zaden	0.6	0.6	331	22
droge snacks (chips, zoutjes etc)	0.7	0.6	425	29

[1] overigen = bijdrage van overige, niet gespecificeerde productgroepen

Project : basis rapportage VCP (SAS)
Weergave: Ongewogen, vast aantal van 2 dagen, exclusief nulgebruik per combinatie
Methode : Procedure TBABS101
Tabel : Absolute bijdrage van voedingsmiddelen aan de inname van voedingsstoffen
Groep : vrouwen, 22-50 jaar, 1472 personen

Voedingsstof/productgroep	gemiddelde	standaard afwijking	gebruikers aantal	[%]
overige hartige snacks	0.7	0.6	451	31
vruchtensappen / -siropen	0.3	0.4	630	43
frisdranken/limonades	0.0	0.0	399	27
light frisdranken/limonades en bronwater	0.5	0.5	124	8
koffie	1.0	0.6	1252	85
thee	0.1	0.1	1081	73
Dag totaal	10.7	3.2	1472	100
haem ijzer [mg]				
Overigen	0.8	1.4	719	49
melk (producten) <1,5 g vet/100 g	0.1	0.1	237	16
vlees(waren) en gevogelte <15 g vet/100	0.9	0.9	1133	77
vlees(waren) en gevogelte 15-<25g vet/10	1.0	0.7	706	48
vlees (waren (>=25 g vet/100 g)	0.5	0.5	819	56
margarine en roomboter	0.0	0.0	216	15
olie, bak- en braadvet, frituurvet	0.0	0.0	522	35
hartige sauzen met vet	0.0	0.0	31	2
droge snacks (chips, zoutjes etc)	0.7	0.8	51	3
overige hartige snacks	0.6	0.6	388	26
Dag totaal	2.1	1.5	1455	99
non-haem ijzer [mg]				
Overigen	6.6	2.5	1472	100
melk (producten) >= 3 g vet/100 g	0.1	0.1	925	63
melk (producten) 1,5-<3 g vet/100 g	0.1	0.2	994	68
melk (producten) <1,5 g vet/100 g	0.1	0.1	556	38
kaas <= 25 g vet/100 g	0.0	0.1	327	22
kaas > 25 g vet/100 g	0.1	0.1	1083	74
vlees(waren) en gevogelte <15 g vet/100	0.3	0.9	129	9
vlees(waren) en gevogelte 15-<25g vet/10	0.0	0.0	2	0
vlees (waren (>=25 g vet/100 g)	0.3	0.2	293	20
margarine en roomboter	0.0	0.0	557	38
halvarine	0.0	0.0	32	2
olie, bak- en braadvet, frituurvet	0.0	0.0	294	20
hartige sauzen met vet	0.3	0.8	764	52
hartige sauzen zonder vet	0.5	0.6	42	3
noten en zaden	0.6	0.6	331	22
droge snacks (chips, zoutjes etc)	0.6	0.5	395	27
overige hartige snacks	0.2	0.3	364	25
vruchtensappen / -siropen	0.3	0.4	623	42
frisdranken/limonades	0.0	0.0	399	27
light frisdranken/limonades en bronwater	0.5	0.5	124	8
koffie	1.0	0.6	1252	85
thee	0.1	0.1	1081	73
Dag totaal	8.5	2.7	1472	100
natrium [mg]				
Overigen	1454	1078	1472	100
melk (producten) >= 3 g vet/100 g	58	60	941	64
melk (producten) 1,5-<3 g vet/100 g	124	94	998	68
melk (producten) <1,5 g vet/100 g	79	74	793	54
kaas <= 25 g vet/100 g	212	186	328	22
kaas > 25 g vet/100 g	267	187	1083	74
vlees(waren) en gevogelte <15 g vet/100	260	266	1118	76
vlees(waren) en gevogelte 15-<25g vet/10	174	197	697	47
vlees (waren (>=25 g vet/100 g)	267	263	806	55
margarine en roomboter	34	37	933	63
halvarine	31	25	748	51
olie, bak- en braadvet, frituurvet	44	52	452	31
hartige sauzen met vet	168	175	796	54

[1] overigen = bijdrage van overige, niet gespecificeerde productgroepen

Project : basis rapportage VCP (SAS)
Weergave: Ongewogen, vast aantal van 2 dagen, exclusief nulgebruik per combinatie
Methode : Procedure TBABS101
Tabel : Absolute bijdrage van voedingsmiddelen aan de inname van voedingsstoffen
Groep : vrouwen, 22-50 jaar, 1472 personen

Voedingsstof/productgroep	gemiddelde	standaard afwijking	gebruikers aantal	[%]
hartige sauzen zonder vet	224	236	233	16
noten en zaden	61	130	374	25
droge snacks (chips, zoutjes etc)	187	171	428	29
overige hartige snacks	342	293	455	31
vruchtensappen / -siropen	15	45	633	43
frisdranken/limonades	10	10	589	40
light frisdranken/limonades en bronwater	29	41	506	34
koffie	9	6	1252	85
thee	9	7	1081	73
Dag totaal	2675	1232	1472	100
kalium [mg]				
Overigen	1734	637	1472	100
melk (producten) >= 3 g vet/100 g	178	192	941	64
melk (producten) 1,5-<3 g vet/100 g	388	296	998	68
melk (producten) <1,5 g vet/100 g	322	263	714	49
kaas <= 25 g vet/100 g	21	19	328	22
kaas > 25 g vet/100 g	28	21	1083	74
vlees(waren) en gevogelte <15 g vet/100	249	186	1123	76
vlees(waren) en gevogelte 15-<25g vet/10	170	109	701	48
vlees (waren (>=25 g vet/100 g)	81	88	817	56
margarine en roomboter	3	3	932	63
halvarine	0	0	703	48
olie, bak- en braadvet, frituurvet	11	26	734	50
hartige sauzen met vet	56	160	768	52
hartige sauzen zonder vet	45	60	149	10
noten en zaden	127	139	374	25
droge snacks (chips, zoutjes etc)	241	240	436	30
overige hartige snacks	94	83	455	31
vruchtensappen / -siropen	279	253	634	43
frisdranken/limonades	15	27	589	40
light frisdranken/limonades en bronwater	13	38	498	34
koffie	496	302	1252	85
thee	44	37	1081	73
Dag totaal	3368	904	1472	100
magnesium [mg]				
Overigen	162	59	1472	100
melk (producten) >= 3 g vet/100 g	14	15	895	61
melk (producten) 1,5-<3 g vet/100 g	30	23	998	68
melk (producten) <1,5 g vet/100 g	22	21	807	55
kaas <= 25 g vet/100 g	6	6	301	20
kaas > 25 g vet/100 g	10	7	1060	72
vlees(waren) en gevogelte <15 g vet/100	18	14	1122	76
vlees(waren) en gevogelte 15-<25g vet/10	13	8	701	48
vlees (waren (>=25 g vet/100 g)	5	5	809	55
margarine en roomboter	0	0	932	63
halvarine	0	0	32	2
olie, bak- en braadvet, frituurvet	0	0	416	28
hartige sauzen met vet	6	14	766	52
hartige sauzen zonder vet	2	2	162	11
noten en zaden	41	41	374	25
droge snacks (chips, zoutjes etc)	16	14	395	27
overige hartige snacks	10	11	443	30
vruchtensappen / -siropen	16	14	628	43
frisdranken/limonades	2	4	589	40
light frisdranken/limonades en bronwater	2	2	443	30
koffie	40	24	1252	85
thee	6	5	1081	73
Dag totaal	302	85	1472	100

[1] overigen = bijdrage van overige, niet gespecificeerde productgroepen

Project : basis rapportage VCP (SAS)
Weergave: Ongewogen, vast aantal van 2 dagen, exclusief nulgebruik per combinatie
Methode : Procedure TBABS101
Tabel : Absolute bijdrage van voedingsmiddelen aan de inname van voedingsstoffen
Groep : vrouwen, 22-50 jaar, 1472 personen

Voedingsstof/productgroep	gemiddelde	standaard afwijking	gebruikers aantal	[%]
zink [mg]				
Overigen	3.5	1.4	1472	100
melk (producten) >= 3 g vet/100 g	0.4	0.5	898	61
melk (producten) 1,5-<3 g vet/100 g	1.0	0.8	970	66
melk (producten) <1,5 g vet/100 g	0.7	0.7	784	53
kaas <= 25 g vet/100 g	0.7	0.7	295	20
kaas > 25 g vet/100 g	1.2	0.8	1059	72
vlees(waren) en gevogelte <15 g vet/100	1.9	1.8	1119	76
vlees(waren) en gevogelte 15-<25g vet/10	1.8	1.3	701	48
vlees (waren (>=25 g vet/100 g)	0.7	0.6	809	55
margarine en roomboter	0.0	0.0	923	63
halvarine	0.0	0.0	32	2
olie, bak- en braadvet, frituurvet	0.0	0.0	459	31
hartige sauzen met vet	0.1	0.3	766	52
hartige sauzen zonder vet	0.1	0.2	136	9
noten en zaden	0.6	0.7	374	25
droge snacks (chips, zoutjes etc)	0.3	0.3	395	27
overige hartige snacks	0.5	0.5	443	30
vruchtensappen / -siropen	0.1	0.1	623	42
frisdranken/limonades	0.0	0.0	350	24
light frisdranken/limonades en bronwater	0.0	0.0	308	21
koffie	0.1	0.0	1252	85
thee	0.1	0.0	1081	73
Dag totaal	9.0	2.8	1472	100
selenium [µg]				
Overigen	19	14	1472	100
melk (producten) >= 3 g vet/100 g	2	2	872	59
melk (producten) 1,5-<3 g vet/100 g	3	2	967	66
melk (producten) <1,5 g vet/100 g	3	2	671	46
kaas <= 25 g vet/100 g	2	2	269	18
kaas > 25 g vet/100 g	3	2	1046	71
vlees(waren) en gevogelte <15 g vet/100	8	7	1084	74
vlees(waren) en gevogelte 15-<25g vet/10	5	4	676	46
vlees (waren (>=25 g vet/100 g)	4	4	809	55
margarine en roomboter	0	1	923	63
halvarine	0	0	703	48
olie, bak- en braadvet, frituurvet	1	1	555	38
hartige sauzen met vet	0	1	575	39
hartige sauzen zonder vet	0	0	115	8
noten en zaden	6	20	292	20
droge snacks (chips, zoutjes etc)	0	1	353	24
overige hartige snacks	3	3	443	30
vruchtensappen / -siropen	1	1	205	14
frisdranken/limonades	0	0	134	9
light frisdranken/limonades en bronwater	0	0	4	0
koffie	1	0	1252	85
Dag totaal	41	18	1472	100
koper [mg]				
Overigen	0.71	0.25	1472	100
melk (producten) >= 3 g vet/100 g	0.01	0.02	875	59
melk (producten) 1,5-<3 g vet/100 g	0.04	0.04	967	66
melk (producten) <1,5 g vet/100 g	0.02	0.02	670	46
kaas <= 25 g vet/100 g	0.02	0.01	269	18
kaas > 25 g vet/100 g	0.01	0.01	1046	71
vlees(waren) en gevogelte <15 g vet/100	0.05	0.11	1084	74
vlees(waren) en gevogelte 15-<25g vet/10	0.04	0.02	676	46
vlees (waren (>=25 g vet/100 g)	0.05	0.06	809	55
margarine en roomboter	0.00	0.00	923	63
halvarine	0.00	0.00	703	48

[1] overigen = bijdrage van overige, niet gespecificeerde productgroepen

Project : basis rapportage VCP (SAS)
Weergave: Ongewogen, vast aantal van 2 dagen, exclusief nulgebruik per combinatie
Methode : Procedure TBABS101
Tabel : Absolute bijdrage van voedingsmiddelen aan de inname van voedingsstoffen
Groep : vrouwen, 22-50 jaar, 1472 personen

Voedingsstof/productgroep	gemiddelde	standaard afwijking	gebruikers aantal	[%]
olie, bak- en braadvet, frituurvet	0.00	0.00	667	45
hartige sauzen met vet	0.04	0.11	575	39
hartige sauzen zonder vet	0.01	0.02	136	9
noten en zaden	0.23	0.27	310	21
droge snacks (chips, zoutjes etc)	0.06	0.05	371	25
overige hartige snacks	0.03	0.04	443	30
vruchtensappen / -siropen	0.04	0.04	621	42
frisdranken/limonades	0.02	0.02	458	31
light frisdranken/limonades en bronwater	0.02	0.03	373	25
koffie	0.05	0.03	1252	85
thee	0.05	0.05	1081	73
Dag totaal	1.05	0.35	1472	100
retinol equivalenten [µg]				
Overigen	250	258	1467	100
melk (producten) >= 3 g vet/100 g	48	54	920	63
melk (producten) 1,5-<3 g vet/100 g	41	31	998	68
melk (producten) <1,5 g vet/100 g	12	28	679	46
kaas <= 25 g vet/100 g	46	42	310	21
kaas > 25 g vet/100 g	96	69	1080	73
vlees(waren) en gevogelte <15 g vet/100	86	593	841	57
vlees(waren) en gevogelte 15-<25g vet/10	9	8	566	38
vlees (waren (>=25 g vet/100 g)	398	693	684	46
margarine en roomboter	107	98	932	63
halvarine	117	77	780	53
olie, bak- en braadvet, frituurvet	82	66	447	30
hartige sauzen met vet	21	62	562	38
hartige sauzen zonder vet	17	23	149	10
noten en zaden	2	3	82	6
droge snacks (chips, zoutjes etc)	6	11	295	20
overige hartige snacks	13	19	428	29
vruchtensappen / -siropen	28	51	168	11
light frisdranken/limonades en bronwater	20	14	4	0
Dag totaal	803	748	1471	100
vitamine B1 [mg]				
Overigen	0.68	0.71	1472	100
melk (producten) >= 3 g vet/100 g	0.04	0.04	934	63
melk (producten) 1,5-<3 g vet/100 g	0.08	0.06	970	66
melk (producten) <1,5 g vet/100 g	0.07	0.06	688	47
kaas <= 25 g vet/100 g	0.01	0.01	322	22
kaas > 25 g vet/100 g	0.01	0.02	1083	74
vlees(waren) en gevogelte <15 g vet/100	0.19	0.19	1130	77
vlees(waren) en gevogelte 15-<25g vet/10	0.11	0.12	701	48
vlees (waren (>=25 g vet/100 g)	0.09	0.11	817	56
margarine en roomboter	0.00	0.00	214	15
hartige sauzen met vet	0.15	0.22	540	37
hartige sauzen zonder vet	0.01	0.02	149	10
noten en zaden	0.09	0.09	378	26
droge snacks (chips, zoutjes etc)	0.03	0.03	354	24
overige hartige snacks	0.04	0.05	446	30
vruchtensappen / -siropen	0.08	0.07	554	38
frisdranken/limonades	0.01	0.00	16	1
light frisdranken/limonades en bronwater	0.03	0.02	4	0
koffie	0.07	0.04	1252	85
Dag totaal	1.22	0.77	1472	100
vitamine B2 [mg]				
Overigen	0.50	0.22	1472	100
melk (producten) >= 3 g vet/100 g	0.21	0.22	934	63

[1] overigen = bijdrage van overige, niet gespecificeerde productgroepen

Project : basis rapportage VCP (SAS)
Weergave: Ongewogen, vast aantal van 2 dagen, exclusief nulgebruik per combinatie
Methode : Procedure TBABS101
Tabel : Absolute bijdrage van voedingsmiddelen aan de inname van voedingsstoffen
Groep : vrouwen, 22-50 jaar, 1472 personen

Voedingsstof/productgroep	gemiddelde	standaard afwijking	gebruikers aantal	[%]
melk (producten) 1,5-<3 g vet/100 g	0.44	0.34	998	68
melk (producten) <1,5 g vet/100 g	0.39	0.33	714	49
kaas <= 25 g vet/100 g	0.06	0.06	322	22
kaas > 25 g vet/100 g	0.07	0.05	1083	74
vlees(waren) en gevogelte <15 g vet/100	0.10	0.15	1130	77
vlees(waren) en gevogelte 15-<25g vet/10	0.07	0.05	701	48
vlees (waren (>=25 g vet/100 g)	0.08	0.08	816	55
margarine en roomboter	0.00	0.00	214	15
hartige sauzen met vet	0.01	0.02	640	43
hartige sauzen zonder vet	0.01	0.02	149	10
noten en zaden	0.03	0.03	378	26
droge snacks (chips, zoutjes etc)	0.01	0.02	419	28
overige hartige snacks	0.04	0.04	446	30
vruchtensappen / -siropen	0.03	0.05	553	38
frisdranken/limonades	0.05	0.02	16	1
light frisdranken/limonades en bronwater	0.02	0.01	4	0
koffie	0.07	0.04	1252	85
thee	0.02	0.02	1081	73
Dag totaal	1.45	0.53	1472	100
vitamine B6 [mg]				
Overigen	0.90	0.38	1472	100
melk (producten) >= 3 g vet/100 g	0.04	0.05	934	63
melk (producten) 1,5-<3 g vet/100 g	0.10	0.08	970	66
melk (producten) <1,5 g vet/100 g	0.08	0.10	687	47
kaas <= 25 g vet/100 g	0.02	0.02	306	21
kaas > 25 g vet/100 g	0.02	0.02	1083	74
vlees(waren) en gevogelte <15 g vet/100	0.24	0.24	1129	77
vlees(waren) en gevogelte 15-<25g vet/10	0.09	0.07	701	48
vlees (waren (>=25 g vet/100 g)	0.06	0.06	817	56
margarine en roomboter	0.00	0.00	4	0
hartige sauzen met vet	0.04	0.07	302	21
hartige sauzen zonder vet	0.01	0.02	149	10
noten en zaden	0.08	0.08	316	21
droge snacks (chips, zoutjes etc)	0.17	0.17	388	26
overige hartige snacks	0.06	0.07	446	30
vruchtensappen / -siropen	0.06	0.06	599	41
frisdranken/limonades	0.10	0.05	16	1
light frisdranken/limonades en bronwater	0.02	0.01	41	3
thee	0.10	0.08	1081	73
Dag totaal	1.49	0.50	1472	100
vitamine D [µg]				
Overigen	0.9	1.1	1399	95
melk (producten) >= 3 g vet/100 g	0.1	0.1	881	60
melk (producten) 1,5-<3 g vet/100 g	0.1	0.1	971	66
melk (producten) <1,5 g vet/100 g	0.0	0.1	634	43
kaas <= 25 g vet/100 g	0.1	0.1	280	19
kaas > 25 g vet/100 g	0.2	0.1	1060	72
vlees(waren) en gevogelte <15 g vet/100	0.2	0.2	1079	73
vlees(waren) en gevogelte 15-<25g vet/10	0.2	0.2	675	46
vlees (waren (>=25 g vet/100 g)	0.2	0.2	809	55
margarine en roomboter	0.9	0.9	923	63
halvarine	1.3	0.8	780	53
olie, bak- en braadvet, frituurvet	0.9	0.8	452	31
hartige sauzen met vet	0.1	0.2	499	34
hartige sauzen zonder vet	0.0	0.0	5	0
droge snacks (chips, zoutjes etc)	0.1	0.1	69	5
overige hartige snacks	0.2	0.2	443	30
Dag totaal	3.2	1.7	1471	100

[1] overigen = bijdrage van overige, niet gespecificeerde productgroepen

Project : basis rapportage VCP (SAS)
Weergave: Ongewogen, vast aantal van 2 dagen, exclusief nulgebruik per combinatie
Methode : Procedure TBABS101
Tabel : Absolute bijdrage van voedingsmiddelen aan de inname van voedingsstoffen
Groep : vrouwen, 22-50 jaar, 1472 personen

Voedingsstof/productgroep	gemiddelde	standaard afwijking	gebruikers aantal	[%]
vitamine E [mg]				
Overigen	4.1	2.2	1472	100
melk (producten) >= 3 g vet/100 g	0.2	0.3	886	60
melk (producten) 1,5-<3 g vet/100 g	0.2	0.1	964	65
melk (producten) <1,5 g vet/100 g	0.1	0.3	409	28
kaas <= 25 g vet/100 g	0.1	0.1	269	18
kaas > 25 g vet/100 g	0.3	0.2	1056	72
vlees(waren) en gevogelte <15 g vet/100	0.2	0.3	951	65
vlees(waren) en gevogelte 15-<25g vet/10	0.2	0.2	676	46
vlees (waren (>=25 g vet/100 g)	0.1	0.1	783	53
margarine en roomboter	2.9	3.4	932	63
halvarine	2.0	1.4	780	53
olie, bak- en braadvet, frituurvet	2.9	3.3	848	58
hartige sauzen met vet	2.1	2.2	559	38
hartige sauzen zonder vet	0.1	0.1	115	8
noten en zaden	1.5	1.6	310	21
droge snacks (chips, zoutjes etc)	1.4	1.3	337	23
overige hartige snacks	2.0	2.2	443	30
vruchtensappen / -siropen	0.6	0.6	577	39
Dag totaal	11.6	5.6	1472	100
vitamine C [mg]				
Overigen	50	39	1469	100
melk (producten) >= 3 g vet/100 g	1	2	820	56
melk (producten) 1,5-<3 g vet/100 g	5	4	997	68
melk (producten) <1,5 g vet/100 g	4	5	705	48
kaas <= 25 g vet/100 g	0	0	251	17
kaas > 25 g vet/100 g	0	0	1050	71
vlees(waren) en gevogelte <15 g vet/100	2	4	576	39
vlees(waren) en gevogelte 15-<25g vet/10	11	7	474	32
vlees (waren (>=25 g vet/100 g)	1	2	216	15
margarine en roomboter	0	0	4	0
hartige sauzen met vet	3	7	300	20
hartige sauzen zonder vet	1	3	136	9
noten en zaden	0	0	105	7
droge snacks (chips, zoutjes etc)	3	3	311	21
overige hartige snacks	1	1	190	13
vruchtensappen / -siropen	42	39	579	39
frisdranken/limonades	4	4	177	12
light frisdranken/limonades en bronwater	16	10	40	3
thee	2	2	1081	73
Dag totaal	81	53	1472	100

[1] overigen = bijdrage van overige, niet gespecificeerde productgroepen

Project : basis rapportage VCP (SAS)
Weergave: Ongewogen, vast aantal van 2 dagen, exclusief nulgebruik per combinatie
Methode : Procedure TBABS101
Tabel : Absolute bijdrage van voedingsmiddelen aan de inname van voedingsstoffen
Groep : vrouwen, 50-65 jaar, 512 personen

Voedingsstof/productgroep	gemiddelde	standaard afwijking	gebruikers aantal	[%]
energie [kJ]				
melk (producten) >= 3 g vet/100 g	430	453	346	68
melk (producten) 1,5-<3 g vet/100 g	575	416	324	63
melk (producten) <1,5 g vet/100 g	389	296	286	56
kaas <= 25 g vet/100 g	269	228	175	34
kaas > 25 g vet/100 g	499	345	347	68
vlees(waren) en gevogelte <15 g vet/100	533	385	413	81
vlees(waren) en gevogelte 15-<25g vet/10	631	345	199	39
vlees (waren (>=25 g vet/100 g)	531	472	240	47
margarine en roomboter	536	443	370	72
halvarine	214	160	239	47
olie, bak- en braadvet, frituurvet	424	376	286	56
hartige sauzen met vet	232	259	183	36
hartige sauzen zonder vet	51	61	54	11
noten en zaden	655	601	120	23
droge snacks (chips, zoutjes etc)	658	596	74	14
overige hartige snacks	512	365	111	22
vruchtensappen / -siropen	276	247	220	43
frisdranken/limonades	276	285	102	20
light frisdranken/limonades en bronwater	18	26	60	12
koffie	17	11	480	94
thee	281	0	1	0
overigen	4239	1456	512	100
Dag totaal	7830	2311	512	100
energie [kcal]				
melk (producten) >= 3 g vet/100 g	103	108	346	68
melk (producten) 1,5-<3 g vet/100 g	137	99	324	63
melk (producten) <1,5 g vet/100 g	92	70	286	56
kaas <= 25 g vet/100 g	65	55	175	34
kaas > 25 g vet/100 g	120	83	347	68
vlees(waren) en gevogelte <15 g vet/100	127	92	413	81
vlees(waren) en gevogelte 15-<25g vet/10	152	83	199	39
vlees (waren (>=25 g vet/100 g)	128	114	240	47
margarine en roomboter	130	108	370	72
halvarine	52	39	239	47
olie, bak- en braadvet, frituurvet	103	91	286	56
hartige sauzen met vet	56	63	183	36
hartige sauzen zonder vet	12	14	54	11
noten en zaden	158	145	120	23
droge snacks (chips, zoutjes etc)	158	143	74	14
overige hartige snacks	123	88	111	22
vruchtensappen / -siropen	65	58	220	43
frisdranken/limonades	65	67	102	20
light frisdranken/limonades en bronwater	4	6	60	12
koffie	4	3	480	94
thee	66	0	1	0
overigen	1005	346	512	100
Dag totaal	1867	553	512	100
eiwit totaal [g]				
Overigen	30	11	512	100
melk (producten) >= 3 g vet/100 g	5	6	346	68
melk (producten) 1,5-<3 g vet/100 g	9	7	324	63
melk (producten) <1,5 g vet/100 g	9	7	285	56
kaas <= 25 g vet/100 g	6	6	175	34
kaas > 25 g vet/100 g	8	5	347	68
vlees(waren) en gevogelte <15 g vet/100	19	13	413	81
vlees(waren) en gevogelte 15-<25g vet/10	12	7	199	39
vlees (waren (>=25 g vet/100 g)	6	6	240	47
margarine en roomboter	0	0	367	72
halvarine	0	0	232	45
olie, bak- en braadvet, frituurvet	0	0	214	42
hartige sauzen met vet	0	1	170	33
hartige sauzen zonder vet	0	0	54	11
noten en zaden	6	6	120	23
droge snacks (chips, zoutjes etc)	2	2	74	14
overige hartige snacks	5	4	111	22
vruchtensappen / -siropen	1	1	209	41
frisdranken/limonades	0	0	17	3
Dag totaal	76	21	512	100
plantaardig eiwit [g]				
Overigen	22	7	512	100
melk (producten) >= 3 g vet/100 g	1	1	35	7
melk (producten) 1,5-<3 g vet/100 g	0	1	90	18
melk (producten) <1,5 g vet/100 g	0	0	33	6
vlees(waren) en gevogelte <15 g vet/100	0	0	38	7
vlees(waren) en gevogelte 15-<25g vet/10	0	0	2	0
vlees (waren (>=25 g vet/100 g)	0	0	5	1
margarine en roomboter	0	0	176	34
halvarine	0	0	232	45
olie, bak- en braadvet, frituurvet	0	0	214	42
hartige sauzen met vet	0	1	135	26
hartige sauzen zonder vet	0	0	54	11
noten en zaden	6	6	120	23
droge snacks (chips, zoutjes etc)	2	2	66	13
overige hartige snacks	2	1	92	18
vruchtensappen / -siropen	1	1	207	40
frisdranken/limonades	0	0	17	3
Dag totaal	24	9	512	100
dierlijk eiwit [g]				
Overigen	8	9	465	91
melk (producten) >= 3 g vet/100 g	5	5	345	67
melk (producten) 1,5-<3 g vet/100 g	8	7	324	63
melk (producten) <1,5 g vet/100 g	9	7	285	56
kaas <= 25 g vet/100 g	6	6	175	34
kaas > 25 g vet/100 g	8	5	347	68
vlees(waren) en gevogelte <15 g vet/100	19	13	413	81
vlees(waren) en gevogelte 15-<25g vet/10	12	7	199	39
vlees (waren (>=25 g vet/100 g)	6	6	240	47
margarine en roomboter	0	0	367	72
halvarine	0	0	230	45
olie, bak- en braadvet, frituurvet	0	0	38	7
hartige sauzen met vet	0	0	116	23
hartige sauzen zonder vet	0	0	6	1
droge snacks (chips, zoutjes etc)	1	1	21	4
overige hartige snacks	4	3	111	22
vruchtensappen / -siropen	2	1	3	1
Dag totaal	52	19	511	100
vet totaal [g]				
Overigen	21	13	512	100
melk (producten) >= 3 g vet/100 g	6	7	346	68
melk (producten) 1,5-<3 g vet/100 g	4	3	324	63
melk (producten) <1,5 g vet/100 g	1	2	283	55
kaas <= 25 g vet/100 g	4	4	175	34
kaas > 25 g vet/100 g	10	7	347	68
vlees(waren) en gevogelte <15 g vet/100	6	5	413	81
vlees(waren) en gevogelte 15-<25g vet/10	11	6	199	39

[1] overigen = bijdrage van overige, niet gespecificeerde productgroepen

Project : basis rapportage VCP (SAS)
Weergave: Ongewogen, vast aantal van 2 dagen, exclusief nulgebruik per combinatie
Methode : Procedure TBABS101
Tabel : Absolute bijdrage van voedingsmiddelen aan de inname van voedingsstoffen
Groep : vrouwen, 50-65 jaar, 512 personen

[1] overigen = bijdrage van overige, niet gespecificeerde productgroepen

Project : basis rapportage VCP (SAS)
Weergave: Ongewogen, vast aantal van 2 dagen, exclusief nulgebruik per combinatie
Methode : Procedure TBABS101
Tabel : Absolute bijdrage van voedingsmiddelen aan de inname van voedingsstoffen
Groep : vrouwen, 50-65 jaar, 512 personen

Voedingsstof/productgroep	gemiddelde	standaard afwijking	gebruikers aantal	[%]
vlees (waren (>=25 g vet/100 g)	11	10	240	47
margarine en roomboter	14	12	370	72
halvarine	6	4	239	47
olie, bak- en braadvet, frituurvet	11	10	286	56
hartige sauzen met vet	5	6	183	36
hartige sauzen zonder vet	0	0	25	5
noten en zaden	13	12	120	23
droge snacks (chips, zoutjes etc)	10	10	74	14
overige hartige snacks	8	6	111	22
vruchtensappen / -siropen	0	0	30	6
Dag totaal	78	31	512	100
verzadigde vetzuren [g]				
Overigen	7	5	512	100
melk (producten) >= 3 g vet/100 g	3	4	346	68
melk (producten) 1,5-<3 g vet/100 g	3	2	324	63
melk (producten) <1,5 g vet/100 g	1	1	283	55
kaas <= 25 g vet/100 g	3	2	175	34
kaas > 25 g vet/100 g	6	4	347	68
vlees(waren) en gevogelte <15 g vet/100	2	2	413	81
vlees(waren) en gevogelte 15-<25g vet/10	5	3	199	39
vlees (waren (>=25 g vet/100 g)	4	4	240	47
margarine en roomboter	6	6	370	72
halvarine	2	1	239	47
olie, bak- en braadvet, frituurvet	4	4	286	56
hartige sauzen met vet	1	1	181	35
hartige sauzen zonder vet	0	0	5	1
noten en zaden	2	2	120	23
droge snacks (chips, zoutjes etc)	3	3	74	14
overige hartige snacks	2	2	111	22
vruchtensappen / -siropen	0	0	30	6
Dag totaal	31	13	512	100
enkelvoudig onverzadigde vetzuren [g]				
Overigen	7	5	512	100
melk (producten) >= 3 g vet/100 g	2	2	346	68
melk (producten) 1,5-<3 g vet/100 g	1	1	324	63
melk (producten) <1,5 g vet/100 g	0	0	282	55
kaas <= 25 g vet/100 g	1	1	175	34
kaas > 25 g vet/100 g	3	2	347	68
vlees(waren) en gevogelte <15 g vet/100	2	2	413	81
vlees(waren) en gevogelte 15-<25g vet/10	5	3	199	39
vlees (waren (>=25 g vet/100 g)	5	5	240	47
margarine en roomboter	4	3	370	72
halvarine	1	1	239	47
olie, bak- en braadvet, frituurvet	4	4	286	56
hartige sauzen met vet	2	3	181	35
hartige sauzen zonder vet	0	0	25	5
noten en zaden	6	6	120	23
droge snacks (chips, zoutjes etc)	5	5	74	14
overige hartige snacks	4	3	111	22
vruchtensappen / -siropen	0	0	30	6
Dag totaal	27	12	512	100
meervoudig onverzadigde vetzuren [g]				
Overigen	4	3	512	100
melk (producten) >= 3 g vet/100 g	0	0	345	67
melk (producten) 1,5-<3 g vet/100 g	0	0	324	63
melk (producten) <1,5 g vet/100 g	0	0	282	55
kaas <= 25 g vet/100 g	0	0	175	34

[1] overigen = bijdrage van overige, niet gespecificeerde productgroepen

Project : basis rapportage VCP (SAS)
Weergave: Ongewogen, vast aantal van 2 dagen, exclusief nulgebruik per combinatie
Methode : Procedure TBABS1C1
Tabel : Absolute bijdrage van voedingsmiddelen aan de inname van voedingsstoffen
Groep : vrouwen, 50-65 jaar, 512 personen

Voedingsstof/productgroep	gemiddelde	standaard afwijking	gebruikers aantal	[%]
kaas > 25 g vet/100 g	0	0	347	68
vlees(waren) en gevogelte <15 g vet/100	1	1	413	81
vlees(waren) en gevogelte 15-<25g vet/10	1	1	199	39
vlees (waren (>=25 g vet/100 g)	1	1	240	47
margarine en roomboter	4	4	370	72
halvarine	3	2	234	46
olie, bak- en braadvet, frituurvet	4	4	286	56
hartige sauzen met vet	2	3	183	36
hartige sauzen zonder vet	0	0	6	1
noten en zaden	5	5	120	23
droge snacks (chips, zoutjes etc)	2	2	74	14
overige hartige snacks	1	2	111	22
vruchtensappen / -siropen	0	0	30	6
Dag totaal	14	8	512	100
linolzuur [g]				
Overigen	3	2	512	100
melk (producten) >= 3 g vet/100 g	0	0	345	67
melk (producten) 1,5-<3 g vet/100 g	0	0	324	63
melk (producten) <1,5 g vet/100 g	0	0	267	52
kaas <= 25 g vet/100 g	0	0	167	33
kaas > 25 g vet/100 g	0	0	347	68
vlees(waren) en gevogelte <15 g vet/100	1	1	381	74
vlees(waren) en gevogelte 15-<25g vet/10	1	1	140	27
vlees (waren (>=25 g vet/100 g)	1	1	238	46
margarine en roomboter	3	4	370	72
halvarine	2	2	234	46
olie, bak- en braadvet, frituurvet	3	4	286	56
hartige sauzen met vet	2	2	183	36
hartige sauzen zonder vet	0	0	6	1
noten en zaden	4	4	120	23
droge snacks (chips, zoutjes etc)	2	2	74	14
overige hartige snacks	1	1	111	22
vruchtensappen / -siropen	0	0	30	6
Dag totaal	12	7	512	100
cholesterol [mg]				
Overigen	88	80	512	100
melk (producten) >= 3 g vet/100 g	18	27	344	67
melk (producten) 1,5-<3 g vet/100 g	11	8	323	63
melk (producten) <1,5 g vet/100 g	2	2	264	52
kaas <= 25 g vet/100 g	15	11	167	33
kaas > 25 g vet/100 g	31	22	347	68
vlees(waren) en gevogelte <15 g vet/100	41	40	380	74
vlees(waren) en gevogelte 15-<25g vet/10	34	20	195	38
vlees (waren (>=25 g vet/100 g)	28	30	236	46
margarine en roomboter	12	23	370	72
halvarine	1	3	234	46
olie, bak- en braadvet, frituurvet	0	2	195	38
hartige sauzen met vet	4	4	169	33
hartige sauzen zonder vet	1	0	5	1
noten en zaden	1	1	31	6
droge snacks (chips, zoutjes etc)	6	10	52	10
overige hartige snacks	19	16	111	22
vruchtensappen / -siropen	25	0	1	0
Dag totaal	205	101	512	100
koolhydraten totaal [g]				
Overigen	158	54	512	100
melk (producten) >= 3 g vet/100 g	8	9	346	68

[1] overigen = bijdrage van overige, niet gespecificeerde productgroepen

Project : basis rapportage VCP (SAS)
Weergave: Ongewogen, vast aantal van 2 dagen, exclusief nulgebruik per combinatie
Methode : Procedure TBABS101
Tabel : Absolute bijdrage van voedingsmiddelen aan de inname van voedingsstoffen
Groep : vrouwen, 50-65 jaar, 512 personen

Voedingsstof/productgroep	gemiddelde	standaard afwijking	gebruikers aantal	[%]
melk (producten) 1,5-<3 g vet/100 g	16	12	324	63
melk (producten) <1,5 g vet/100 g	12	10	286	56
kaas <= 25 g vet/100 g	0	0	105	21
kaas > 25 g vet/100 g	1	1	31	6
vlees(waren) en gevogelte <15 g vet/100	0	1	272	53
vlees(waren) en gevogelte 15-<25g vet/10	2	2	86	17
vlees (waren (>=25 g vet/100 g)	0	1	220	43
margarine en roomboter	0	0	370	72
halvarine	0	0	232	45
olie, bak- en braadvet, frituurvet	0	0	184	36
hartige sauzen met vet	2	3	183	36
hartige sauzen zonder vet	3	3	54	11
noten en zaden	4	5	120	23
droge snacks (chips, zoutjes etc)	14	13	74	14
overige hartige snacks	7	6	111	22
vruchtensappen / -siropen	15	14	220	43
frisdranken/limonades	16	17	102	20
light frisdranken/limonades en bronwater	1	2	60	12
koffie	1	1	480	94
thee	17	0	1	0
Dag totaal	198	64	512	100
mono- en disacchariden [g]				
Overigen	63	33	512	100
melk (producten) >= 3 g vet/100 g	8	8	346	68
melk (producten) 1,5-<3 g vet/100 g	15	11	324	63
melk (producten) <1,5 g vet/100 g	12	9	286	56
kaas <= 25 g vet/100 g	0	0	110	21
kaas > 25 g vet/100 g	1	1	31	6
vlees(waren) en gevogelte <15 g vet/100	0	0	178	35
vlees(waren) en gevogelte 15-<25g vet/10	0	0	31	6
vlees (waren (>=25 g vet/100 g)	0	0	117	23
margarine en roomboter	0	0	370	72
halvarine	0	0	232	45
olie, bak- en braadvet, frituurvet	0	0	165	32
hartige sauzen met vet	1	2	183	36
hartige sauzen zonder vet	2	3	54	11
noten en zaden	2	5	102	20
droge snacks (chips, zoutjes etc)	1	1	65	13
overige hartige snacks	1	1	90	18
vruchtensappen / -siropen	15	14	220	43
frisdranken/limonades	16	17	102	20
light frisdranken/limonades en bronwater	1	2	60	12
koffie	1	1	480	94
thee	17	0	1	0
Dag totaal	97	43	512	100
polysacchariden [g]				
Overigen	95	33	512	100
melk (producten) >= 3 g vet/100 g	2	1	81	16
melk (producten) 1,5-<3 g vet/100 g	3	3	121	24
melk (producten) <1,5 g vet/100 g	2	2	24	5
vlees(waren) en gevogelte <15 g vet/100	0	1	178	35
vlees(waren) en gevogelte 15-<25g vet/10	2	2	80	16
vlees (waren (>=25 g vet/100 g)	0	1	194	38
margarine en roomboter	0	0	98	19
halvarine	0	0	230	45
olie, bak- en braadvet, frituurvet	0	0	27	5
hartige sauzen met vet	1	1	175	34
hartige sauzen zonder vet	0	1	47	9
noten en zaden	2	3	114	22

[1] overigen = bijdrage van overige, niet gespecificeerde productgroepen

Project : basis rapportage VCP (SAS)
Weergave: Ongewogen, vast aantal van 2 dagen, exclusief nulgebruik per combinatie
Methode : Procedure TBABS101
Tabel : Absolute bijdrage van voedingsmiddelen aan de inname van voedingsstoffen
Groep : vrouwen, 50-65 jaar, 512 personen

Voedingsstof/productgroep	gemiddelde	standaard afwijking	gebruikers aantal	[%]
droge snacks (chips, zoutjes etc)	14	12	74	14
overige hartige snacks	6	6	111	22
vruchtensappen / -siropen	0	0	2	0
frisdranken/limonades	8	4	7	1
Dag totaal	101	35	512	100
voedingsvezel [g]				
Overigen	19	7	512	100
melk (producten) >= 3 g vet/100 g	0	0	32	6
melk (producten) 1,5-<3 g vet/100 g	0	1	88	17
melk (producten) <1,5 g vet/100 g	1	1	35	7
vlees(waren) en gevogelte <15 g vet/100	0	0	34	7
halvarine	0	0	2	0
hartige sauzen met vet	0	0	115	22
hartige sauzen zonder vet	0	0	54	11
noten en zaden	2	2	118	23
droge snacks (chips, zoutjes etc)	1	2	74	14
overige hartige snacks	0	0	56	11
vruchtensappen / -siropen	0	0	197	38
frisdranken/limonades	0	0	5	1
koffie	1	1	480	94
Dag totaal	21	8	512	100
water [g]				
Overigen	914	526	512	100
melk (producten) >= 3 g vet/100 g	81	125	346	68
melk (producten) 1,5-<3 g vet/100 g	213	164	324	63
melk (producten) <1,5 g vet/100 g	200	174	286	56
kaas <= 25 g vet/100 g	12	9	175	34
kaas > 25 g vet/100 g	13	9	347	68
vlees(waren) en gevogelte <15 g vet/100	55	38	413	81
vlees(waren) en gevogelte 15-<25g vet/10	36	20	199	39
vlees (waren (>=25 g vet/100 g)	19	17	240	47
margarine en roomboter	4	4	370	72
halvarine	10	7	239	47
olie, bak- en braadvet, frituurvet	0	0	165	32
hartige sauzen met vet	16	20	183	36
hartige sauzen zonder vet	11	12	54	11
noten en zaden	1	2	120	23
droge snacks (chips, zoutjes etc)	1	1	74	14
overige hartige snacks	25	18	111	22
vruchtensappen / -siropen	146	128	220	43
frisdranken/limonades	136	127	102	20
light frisdranken/limonades en bronwater	296	259	150	29
koffie	623	394	480	94
thee	526	429	395	77
Dag totaal	2481	777	512	100
alcohol [g]				
Overigen	20	16	244	48
melk (producten) >= 3 g vet/100 g	1	0	13	3
hartige sauzen met vet	0	0	14	3
frisdranken/limonades	0	0	7	1
Dag totaal	19	16	259	51
calcium [mg]				
Overigen	242	103	512	100
melk (producten) >= 3 g vet/100 g	150	184	346	68
melk (producten) 1,5-<3 g vet/100 g	291	224	324	63

[1] overigen = bijdrage van overige, niet gespecificeerde productgroepen

Project : basis rapportage VCP (SAS)
Weergave: Ongewogen, vast aantal van 2 dagen, exclusief nulgebruik per combinatie
Methode : Procedure TBABS101
Tabel : Absolute bijdrage van voedingsmiddelen aan de inname van voedingsstoffen
Groep : vrouwen, 50-65 jaar, 512 personen

Voedingsstof/productgroep	gemiddelde	standaard afwijking	gebruikers aantal	[%]
melk (producten) <1,5 g vet/100 g	280	240	286	56
kaas <= 25 g vet/100 g	195	205	175	34
kaas > 25 g vet/100 g	243	166	347	68
vlees(waren) en gevogelte <15 g vet/100	6	5	401	78
vlees(waren) en gevogelte 15-<25g vet/10	7	5	195	38
vlees (waren (>=25 g vet/100 g)	6	6	238	46
margarine en roomboter	3	2	369	72
halvarine	3	12	215	42
olie, bak- en braadvet, frituurvet	4	7	214	42
hartige sauzen met vet	4	5	178	35
hartige sauzen zonder vet	5	10	24	5
noten en zaden	20	22	120	23
droge snacks (chips, zoutjes etc)	14	22	72	14
overige hartige snacks	16	13	109	21
vruchtensappen / -siropen	21	19	220	43
frisdranken/limonades	5	5	90	18
light frisdranken/limonades en bronwater	11	17	146	29
koffie	20	13	480	94
thee	27	22	395	77
Dag totaal	995	416	512	100
fosfor [mg]				
Overigen	616	209	512	100
melk (producten) >= 3 g vet/100 g	114	128	346	68
melk (producten) 1,5-<3 g vet/100 g	224	173	324	63
melk (producten) <1,5 g vet/100 g	213	176	286	56
kaas <= 25 g vet/100 g	159	137	167	33
kaas > 25 g vet/100 g	163	109	344	67
vlees(waren) en gevogelte <15 g vet/100	167	114	413	81
vlees(waren) en gevogelte 15-<25g vet/10	94	52	197	38
vlees (waren (>=25 g vet/100 g)	65	61	238	46
margarine en roomboter	4	3	369	72
halvarine	3	2	215	42
olie, bak- en braadvet, frituurvet	3	4	109	21
hartige sauzen met vet	8	16	178	35
hartige sauzen zonder vet	6	8	24	5
noten en zaden	105	90	102	20
droge snacks (chips, zoutjes etc)	36	36	72	14
overige hartige snacks	61	56	109	21
vruchtensappen / -siropen	19	18	219	43
frisdranken/limonades	11	22	90	18
light frisdranken/limonades en bronwater	18	33	112	22
koffie	1	1	480	94
thee	10	8	395	77
Dag totaal	1386	385	512	100
ijzer [mg]				
Overigen	7.2	2.7	512	100
melk (producten) >= 3 g vet/100 g	0.1	0.1	342	67
melk (producten) 1,5-<3 g vet/100 g	0.1	0.1	324	63
melk (producten) <1,5 g vet/100 g	0.1	0.1	270	53
kaas <= 25 g vet/100 g	0.0	0.0	175	34
kaas > 25 g vet/100 g	0.1	0.1	347	68
vlees(waren) en gevogelte <15 g vet/100	1.2	1.1	413	81
vlees(waren) en gevogelte 15-<25g vet/10	1.1	0.7	199	39
vlees (waren (>=25 g vet/100 g)	0.7	0.8	240	47
margarine en roomboter	0.0	0.0	274	54
halvarine	0.0	0.0	7	1
olie, bak- en braadvet, frituurvet	0.0	0.0	229	45
hartige sauzen met vet	0.2	0.4	177	35
hartige sauzen zonder vet	0.3	0.4	12	2

[1] overigen = bijdrage van overige, niet gespecificeerde productgroepen

Project : basis rapportage VCP (SAS)
Weergave: Ongewogen, vast aantal van 2 dagen, exclusief nulgebruik per combinatie
Methode : Procedure TBABS101
Tabel : Absolute bijdrage van voedingsmiddelen aan de inname van voedingsstoffen
Groep : vrouwen, 50-65 jaar, 512 personen

Voedingsstof/productgroep	gemiddelde	standaard afwijking	gebruikers aantal	[%]
noten en zaden	0.7	0.6	115	22
droge snacks (chips, zoutjes etc)	0.6	0.5	72	14
overige hartige snacks	0.6	0.5	111	22
vruchtensappen / -siropen	0.4	0.8	218	43
frisdranken/limonades	0.0	0.0	76	15
light frisdranken/limonades en bronwater	0.6	0.8	31	6
koffie	1.0	0.6	480	94
thee	0.1	0.1	395	77
Dag totaal	10.7	3.3	512	100
haem ijzer [mg]				
Overigen	0.8	0.8	268	52
melk (producten) <1,5 g vet/100 g	0.1	0.1	119	23
vlees(waren) en gevogelte <15 g vet/100	1.1	1.0	413	81
vlees(waren) en gevogelte 15-<25g vet/10	1.1	0.7	199	39
vlees (waren (>=25 g vet/100 g)	0.6	0.6	240	47
margarine en roomboter	0.0	0.0	131	26
olie, bak- en braadvet, frituurvet	0.0	0.0	183	36
hartige sauzen met vet	0.0	0.0	15	3
droge snacks (chips, zoutjes etc)	0.6	0.5	11	2
overige hartige snacks	0.5	0.4	96	19
Dag totaal	2.2	1.3	505	99
non-haem ijzer [mg]				
Overigen	6.7	2.6	512	100
melk (producten) >= 3 g vet/100 g	0.1	0.1	341	67
melk (producten) 1,5-<3 g vet/100 g	0.1	0.1	322	63
melk (producten) <1,5 g vet/100 g	0.1	0.1	213	42
kaas <= 25 g vet/100 g	0.0	0.0	175	34
kaas > 25 g vet/100 g	0.1	0.1	347	68
vlees(waren) en gevogelte <15 g vet/100	0.5	0.9	47	9
vlees(waren) en gevogelte 15-<25g vet/10	0.0	0.0	2	0
vlees (waren (>=25 g vet/100 g)	0.3	0.3	97	19
margarine en roomboter	0.0	0.0	204	40
halvarine	0.0	0.0	7	1
olie, bak- en braadvet, frituurvet	0.0	0.0	70	14
hartige sauzen met vet	0.2	0.4	177	35
hartige sauzen zonder vet	0.3	0.4	12	2
noten en zaden	0.7	0.6	115	22
droge snacks (chips, zoutjes etc)	0.5	0.5	64	13
overige hartige snacks	0.2	0.2	90	18
vruchtensappen / -siropen	0.4	0.8	217	42
frisdranken/limonades	0.0	0.0	76	15
light frisdranken/limonades en bronwater	0.6	0.8	31	6
koffie	1.0	0.6	480	94
thee	0.1	0.1	395	77
Dag totaal	8.5	3.0	512	100
natrium [mg]				
Overigen	1474	1098	512	100
melk (producten) >= 3 g vet/100 g	63	74	346	68
melk (producten) 1,5-<3 g vet/100 g	119	92	324	63
melk (producten) <1,5 g vet/100 g	98	82	279	54
kaas <= 25 g vet/100 g	208	165	175	34
kaas > 25 g vet/100 g	262	213	347	68
vlees(waren) en gevogelte <15 g vet/100	280	353	409	80
vlees(waren) en gevogelte 15-<25g vet/10	180	181	197	38
vlees (waren (>=25 g vet/100 g)	287	252	236	46
margarine en roomboter	40	51	370	72
halvarine	23	23	232	45

[1] overigen = bijdrage van overige, niet gespecificeerde productgroepen

Project : basis rapportage VCP (SAS)
Weergave: Ongewogen, vast aantal van 2 dagen, exclusief nulgebruik per combinatie
Methode : Procedure TBABS101
Tabel : Absolute bijdrage van voedingsmiddelen aan de inname van voedingsstoffen
Groep : vrouwen, 50-65 jaar, 512 personen

Voedingsstof/productgroep	gemiddelde	standaard afwijking	gebruikers aantal	[%]
olie, bak- en braadvet, frituurvet	39	43	165	32
hartige sauzen met vet	118	122	183	36
hartige sauzen zonder vet	145	130	54	11
noten en zaden	38	79	118	23
droge snacks (chips, zoutjes etc)	187	174	65	13
overige hartige snacks	310	230	111	22
vruchtensappen / -siropen	17	77	220	43
frisdranken/limonades	7	6	102	20
light frisdranken/limonades en bronwater	34	52	150	29
koffie	9	6	480	94
thee	8	7	395	77
Dag totaal	2561	1253	512	100
kalium [mg]				
Overigen	1871	652	512	100
melk (producten) >= 3 g vet/100 g	197	236	346	68
melk (producten) 1,5-<3 g vet/100 g	370	283	324	63
melk (producten) <1,5 g vet/100 g	368	292	272	53
kaas <= 25 g vet/100 g	20	15	175	34
kaas > 25 g vet/100 g	27	23	347	68
vlees(waren) en gevogelte <15 g vet/100	271	185	413	81
vlees(waren) en gevogelte 15-<25g vet/10	178	101	197	38
vlees (waren (>=25 g vet/100 g)	86	95	238	46
margarine en roomboter	4	4	369	72
halvarine	0	0	215	42
olie, bak- en braadvet, frituurvet	21	43	229	45
hartige sauzen met vet	27	83	178	35
hartige sauzen zonder vet	42	36	30	6
noten en zaden	166	160	118	23
droge snacks (chips, zoutjes etc)	168	241	74	14
overige hartige snacks	87	77	111	22
vruchtensappen / -siropen	250	230	220	43
frisdranken/limonades	13	24	102	20
light frisdranken/limonades en bronwater	12	36	149	29
koffie	480	304	480	94
thee	43	35	395	77
Dag totaal	3488	974	512	100
magnesium [mg]				
Overigen	166	61	512	100
melk (producten) >= 3 g vet/100 g	16	18	335	65
melk (producten) 1,5-<3 g vet/100 g	29	22	324	63
melk (producten) <1,5 g vet/100 g	27	23	284	55
kaas <= 25 g vet/100 g	7	6	162	32
kaas > 25 g vet/100 g	10	7	341	67
vlees(waren) en gevogelte <15 g vet/100	20	14	411	80
vlees(waren) en gevogelte 15-<25g vet/10	13	8	197	38
vlees (waren (>=25 g vet/100 g)	6	6	236	46
margarine en roomboter	0	0	369	72
halvarine	0	0	7	1
olie, bak- en braadvet, frituurvet	0	0	106	21
hartige sauzen met vet	3	8	175	34
hartige sauzen zonder vet	1	1	42	8
noten en zaden	50	43	118	23
droge snacks (chips, zoutjes etc)	12	14	64	13
overige hartige snacks	10	12	109	21
vruchtensappen / -siropen	14	13	215	42
frisdranken/limonades	2	4	102	20
light frisdranken/limonades en bronwater	2	3	137	27
koffie	38	24	480	94

[1] overigen = bijdrage van overige, niet gespecificeerde productgroepen

Project : basis rapportage VCP (SAS)
Weergave: Ongewogen, vast aantal van 2 dagen, exclusief nulgebruik per combinatie
Methode : Procedure TBABS101
Tabel : Absolute bijdrage van voedingsmiddelen aan de inname van voedingsstoffen
Groep : vrouwen, 50-65 jaar, 512 personen

Voedingsstof/productgroep	gemiddelde	standaard afwijking	gebruikers aantal	[%]
thee	6	5	395	77
Dag totaal	306	88	512	100
zink [mg]				
Overigen	3.5	1.5	512	100
melk (producten) >= 3 g vet/100 g	0.5	0.6	339	66
melk (producten) 1,5-<3 g vet/100 g	1.0	0.7	315	62
melk (producten) <1,5 g vet/100 g	0.9	0.8	277	54
kaas <= 25 g vet/100 g	0.8	0.7	162	32
kaas > 25 g vet/100 g	1.1	0.8	340	66
vlees(waren) en gevogelte <15 g vet/100	2.3	1.9	409	80
vlees(waren) en gevogelte 15-<25g vet/10	1.9	1.3	197	38
vlees (waren (>=25 g vet/100 g)	0.7	0.7	236	46
margarine en roomboter	0.0	0.0	356	70
halvarine	0.0	0.0	7	1
olie, bak- en braadvet, frituurvet	0.0	0.0	168	33
hartige sauzen met vet	0.1	0.2	175	34
hartige sauzen zonder vet	0.0	0.1	24	5
noten en zaden	0.8	0.7	118	23
droge snacks (chips, zoutjes etc)	0.3	0.3	64	13
overige hartige snacks	0.5	0.5	109	21
vruchtensappen / -siropen	0.1	0.1	211	41
frisdranken/limonades	0.0	0.0	49	10
light frisdranken/limonades en bronwater	0.0	0.0	86	17
koffie	0.1	0.0	480	94
thee	0.1	0.0	395	77
Dag totaal	9.3	2.8	512	100
selenium [µg]				
Overigen	20	14	512	100
melk (producten) >= 3 g vet/100 g	2	2	329	64
melk (producten) 1,5-<3 g vet/100 g	2	2	314	61
melk (producten) <1,5 g vet/100 g	3	2	258	50
kaas <= 25 g vet/100 g	2	2	151	29
kaas > 25 g vet/100 g	3	2	333	65
vlees(waren) en gevogelte <15 g vet/100	10	8	396	77
vlees(waren) en gevogelte 15-<25g vet/10	6	3	195	38
vlees (waren (>=25 g vet/100 g)	5	5	236	46
margarine en roomboter	0	1	356	70
halvarine	0	0	215	42
olie, bak- en braadvet, frituurvet	1	1	140	27
hartige sauzen met vet	0	0	123	24
hartige sauzen zonder vet	0	0	23	4
noten en zaden	11	32	98	19
droge snacks (chips, zoutjes etc)	1	1	60	12
overige hartige snacks	3	2	109	21
vruchtensappen / -siropen	1	1	50	10
frisdranken/limonades	0	0	27	5
light frisdranken/limonades en bronwater	0	0	1	0
koffie	1	0	480	94
Dag totaal	42	23	512	100
koper [mg]				
Overigen	0.70	0.26	512	100
melk (producten) >= 3 g vet/100 g	0.01	0.02	331	65
melk (producten) 1,5-<3 g vet/100 g	0.03	0.03	314	61
melk (producten) <1,5 g vet/100 g	0.03	0.02	260	51
kaas <= 25 g vet/100 g	0.01	0.01	151	29
kaas > 25 g vet/100 g	0.01	0.01	333	65
vlees(waren) en gevogelte <15 g vet/100	0.06	0.08	396	77

[1] overigen = bijdrage van overige, niet gespecificeerde productgroepen

Project : basis rapportage VCP (SAS)
Weergave: Ongewogen, vast aantal van 2 dagen, exclusief nulgebruik per combinatie
Methode : Procedure TBABS101
Tabel : Absolute bijdrage van voedingsmiddelen aan de inname van voedingsstoffen
Groep : vrouwen, 50-65 jaar, 512 personen

Voedingsstof/productgroep	gemiddelde	standaard afwijking	gebruikers aantal	[%]
vlees(waren) en gevogelte 15-<25g vet/10	0.04	0.02	195	38
vlees (waren (>=25 g vet/100 g)	0.06	0.08	236	46
margarine en roomboter	0.00	0.00	356	70
halvarine	0.00	0.00	215	42
olie, bak- en braadvet, frituurvet	0.00	0.00	197	38
hartige sauzen met vet	0.02	0.06	123	24
hartige sauzen zonder vet	0.01	0.01	24	5
noten en zaden	0.28	0.25	102	20
droge snacks (chips, zoutjes etc)	0.05	0.05	61	12
overige hartige snacks	0.04	0.04	109	21
vruchtensappen / -siropen	0.03	0.03	209	41
frisdranken/limonades	0.01	0.01	76	15
light frisdranken/limonades en bronwater	0.01	0.02	104	20
koffie	0.05	0.03	480	94
thee	0.05	0.04	395	77
Dag totaal	1.03	0.35	512	100
retinol equivalenten [µg]				
Overigen	267	240	509	99
melk (producten) >= 3 g vet/100 g	54	70	343	67
melk (producten) 1,5-<3 g vet/100 g	40	30	324	63
melk (producten) <1,5 g vet/100 g	9	8	258	50
kaas <= 25 g vet/100 g	44	36	167	33
kaas > 25 g vet/100 g	91	61	344	67
vlees(waren) en gevogelte <15 g vet/100	132	659	286	56
vlees(waren) en gevogelte 15-<25g vet/10	10	11	172	34
vlees (waren (>=25 g vet/100 g)	525	887	191	37
margarine en roomboter	138	122	369	72
halvarine	109	79	239	47
olie, bak- en braadvet, frituurvet	91	80	165	32
hartige sauzen met vet	13	33	130	25
hartige sauzen zonder vet	14	16	30	6
noten en zaden	3	2	27	5
droge snacks (chips, zoutjes etc)	15	26	42	8
overige hartige snacks	12	17	105	21
vruchtensappen / -siropen	27	33	38	7
light frisdranken/limonades en bronwater	16	0	1	0
Dag totaal	870	835	512	100
vitamine B1 [mg]				
Overigen	0.78	1.75	512	100
melk (producten) >= 3 g vet/100 g	0.05	0.06	345	67
melk (producten) 1,5-<3 g vet/100 g	0.07	0.05	315	62
melk (producten) <1,5 g vet/100 g	0.08	0.06	263	51
kaas <= 25 g vet/100 g	0.01	0.01	172	34
kaas > 25 g vet/100 g	0.01	0.02	347	68
vlees(waren) en gevogelte <15 g vet/100	0.19	0.21	413	81
vlees(waren) en gevogelte 15-<25g vet/10	0.11	0.11	197	38
vlees (waren (>=25 g vet/100 g)	0.10	0.13	238	46
margarine en roomboter	0.00	0.00	129	25
hartige sauzen met vet	0.11	0.17	111	22
hartige sauzen zonder vet	0.01	0.01	30	6
noten en zaden	0.10	0.09	120	23
droge snacks (chips, zoutjes etc)	0.02	0.03	54	11
overige hartige snacks	0.04	0.05	109	21
vruchtensappen / -siropen	0.07	0.06	191	37
frisdranken/limonades	0.01	0.00	7	1
light frisdranken/limonades en bronwater	0.02	0.00	1	0
koffie	0.06	0.04	480	94

[1] overigen = bijdrage van overige, niet gespecificeerde productgroepen

Project : basis rapportage VCP (SAS)
Weergave: Ongewogen, vast aantal van 2 dagen, exclusief nulgebruik per combinatie
Methode : Procedure TBABS101
Tabel : Absolute bijdrage van voedingsmiddelen aan de inname van voedingsstoffen
Groep : vrouwen, 50-65 jaar, 512 personen

Voedingsstof/productgroep	gemiddelde	standaard afwijking	gebruikers aantal	[%]
thee	4.13	0.00	1	0
Dag totaal	1.30	1.79	512	100
vitamine B2 [mg]				
Overigen	0.51	0.23	512	100
melk (producten) >= 3 g vet/100 g	0.23	0.28	345	67
melk (producten) 1,5-<3 g vet/100 g	0.43	0.33	324	63
melk (producten) <1,5 g vet/100 g	0.45	0.37	272	53
kaas <= 25 g vet/100 g	0.06	0.05	172	34
kaas > 25 g vet/100 g	0.06	0.05	347	68
vlees(waren) en gevogelte <15 g vet/100	0.10	0.15	413	81
vlees(waren) en gevogelte 15-<25g vet/10	0.07	0.04	197	38
vlees (waren (>=25 g vet/100 g)	0.09	0.09	238	46
margarine en roomboter	0.00	0.00	129	25
hartige sauzen met vet	0.01	0.01	140	27
hartige sauzen zonder vet	0.01	0.02	30	6
noten en zaden	0.04	0.04	120	23
droge snacks (chips, zoutjes etc)	0.01	0.01	63	12
overige hartige snacks	0.03	0.03	109	21
vruchtensappen / -siropen	0.03	0.05	191	37
frisdranken/limonades	0.03	0.02	7	1
light frisdranken/limonades en bronwater	0.01	0.00	1	0
koffie	0.06	0.04	480	94
thee	0.03	0.23	395	77
Dag totaal	1.50	0.60	512	100
vitamine B6 [mg]				
Overigen	0.93	0.36	512	100
melk (producten) >= 3 g vet/100 g	0.05	0.07	345	67
melk (producten) 1,5-<3 g vet/100 g	0.09	0.07	315	62
melk (producten) <1,5 g vet/100 g	0.08	0.07	265	52
kaas <= 25 g vet/100 g	0.02	0.02	165	32
kaas > 25 g vet/100 g	0.02	0.01	347	68
vlees(waren) en gevogelte <15 g vet/100	0.26	0.25	413	81
vlees(waren) en gevogelte 15-<25g vet/10	0.09	0.07	197	38
vlees (waren (>=25 g vet/100 g)	0.06	0.07	238	46
margarine en roomboter	0.00	0.00	3	1
hartige sauzen met vet	0.02	0.05	58	11
hartige sauzen zonder vet	0.01	0.01	30	6
noten en zaden	0.10	0.11	101	20
droge snacks (chips, zoutjes etc)	0.13	0.17	62	12
overige hartige snacks	0.06	0.08	109	21
vruchtensappen / -siropen	0.05	0.05	206	40
frisdranken/limonades	0.07	0.04	7	1
light frisdranken/limonades en bronwater	0.02	0.01	11	2
thee	0.11	0.29	395	77
Dag totaal	1.51	0.55	512	100
vitamine D [µg]				
Overigen	1.0	1.5	478	93
melk (producten) >= 3 g vet/100 g	0.1	0.1	330	64
melk (producten) 1,5-<3 g vet/100 g	0.1	0.1	310	61
melk (producten) <1,5 g vet/100 g	0.0	0.1	257	50
kaas <= 25 g vet/100 g	0.1	0.1	158	31
kaas > 25 g vet/100 g	0.2	0.1	341	67
vlees(waren) en gevogelte <15 g vet/100	0.2	0.2	394	77
vlees(waren) en gevogelte 15-<25g vet/10	0.2	0.2	196	38
vlees (waren (>=25 g vet/100 g)	0.2	0.2	236	46
margarine en roomboter	1.1	1.0	356	70
halvarine	1.2	0.9	239	47

[1] overigen = bijdrage van overige, niet gespecificeerde productgroepen

Project : basis rapportage VCP (SAS)
Weergave: Ongewogen, vast aantal van 2 dagen, exclusief nulgebruik per combinatie
Methode : Procedure TBABS101
Tabel : Absolute bijdrage van voedingsmiddelen aan de inname van voedingsstoffen
Groep : vrouwen, 50-65 jaar, 512 personen

Voedingsstof/productgroep	gemiddelde	standaard afwijking	gebruikers aantal	[%]
olie, bak- en braadvet, frituurvet	1.1	0.9	166	32
hartige sauzen met vet	0.1	0.2	109	21
hartige sauzen zonder vet	0.0	0.0	5	1
droge snacks (chips, zoutjes etc)	0.2	0.2	20	4
overige hartige snacks	0.2	0.2	109	21
Dag totaal	3.3	2.0	512	100
vitamine E [mg]				
Overigen	3.9	2.0	512	100
melk (producten) >= 3 g vet/100 g	0.3	0.4	335	65
melk (producten) 1,5-<3 g vet/100 g	0.1	0.1	313	61
melk (producten) <1,5 g vet/100 g	0.1	0.0	163	32
kaas <= 25 g vet/100 g	0.1	0.1	151	29
kaas > 25 g vet/100 g	0.3	0.2	341	67
vlees(waren) en gevogelte <15 g vet/100	0.2	0.3	360	70
vlees(waren) en gevogelte 15-<25g vet/10	0.2	0.2	195	38
vlees (waren (>=25 g vet/100 g)	0.1	0.1	229	45
margarine en roomboter	3.2	3.6	369	72
halvarine	2.0	1.5	239	47
olie, bak- en braadvet, frituurvet	3.1	3.9	282	55
hartige sauzen met vet	2.1	2.6	121	24
hartige sauzen zonder vet	0.0	0.0	23	4
noten en zaden	1.9	2.2	102	20
droge snacks (chips, zoutjes etc)	1.1	1.3	60	12
overige hartige snacks	1.6	1.8	109	21
vruchtensappen / -siropen	0.6	0.7	195	38
thee	28.1	0.0	1	0
Dag totaal	11.2	6.1	512	100
vitamine C [mg]				
Overigen	66	46	510	100
melk (producten) >= 3 g vet/100 g	2	3	311	61
melk (producten) 1,5-<3 g vet/100 g	5	4	323	63
melk (producten) <1,5 g vet/100 g	4	3	269	53
kaas <= 25 g vet/100 g	0	0	142	28
kaas > 25 g vet/100 g	0	0	334	65
vlees(waren) en gevogelte <15 g vet/100	2	4	188	37
vlees(waren) en gevogelte 15-<25g vet/10	12	7	132	26
vlees (waren (>=25 g vet/100 g)	1	2	60	12
margarine en roomboter	0	0	3	1
hartige sauzen met vet	2	4	61	12
hartige sauzen zonder vet	1	3	24	5
noten en zaden	0	1	46	9
droge snacks (chips, zoutjes etc)	4	3	35	7
overige hartige snacks	1	1	34	7
vruchtensappen / -siropen	39	36	198	39
frisdranken/limonades	3	2	29	6
light frisdranken/limonades en bronwater	23	16	8	2
thee	2	8	395	77
Dag totaal	94	56	512	100

[1] overigen = bijdrage van overige, niet gespecificeerde productgroepen

Project : basis rapportage VCP (SAS)
Weergave: Ongewogen, vast aantal van 2 dagen, exclusief nulgebruik per combinatie
Methode : Procedure TBABS101
Tabel : Absolute bijdrage van voedingsmiddelen aan de inname van voedingsstoffen
Groep : vrouwen, 65+, 236 personen

Voedingsstof/productgroep	gemiddelde	standaard afwijking	gebruikers aantal	[%]
energie [kJ]				
melk (producten) >= 3 g vet/100 g	368	393	178	75
melk (producten) 1,5-<3 g vet/100 g	558	405	156	66
melk (producten) <1,5 g vet/100 g	410	279	145	61
kaas <= 25 g vet/100 g	264	203	67	28
kaas > 25 g vet/100 g	413	293	155	66
vlees(waren) en gevogelte <15 g vet/100	493	337	191	81
vlees(waren) en gevogelte 15-<25g vet/10	636	395	78	33
vlees (waren (>=25 g vet/100 g)	503	453	120	51
margarine en roomboter	630	520	180	76
halvarine	221	137	110	47
olie, bak- en braadvet, frituurvet	475	414	116	49
hartige sauzen met vet	216	172	81	34
hartige sauzen zonder vet	49	89	19	8
noten en zaden	496	598	52	22
droge snacks (chips, zoutjes etc)	338	347	43	18
overige hartige snacks	585	442	28	12
vruchtensappen / -siropen	238	183	116	49
frisdranken/limonades	237	161	45	19
light frisdranken/limonades en bronwater	17	35	16	7
koffie	13	7	224	95
overigen	4103	1211	236	100
Dag totaal	7525	1903	236	100
energie [kcal]				
melk (producten) >= 3 g vet/100 g	88	94	178	75
melk (producten) 1,5-<3 g vet/100 g	133	96	156	66
melk (producten) <1,5 g vet/100 g	97	66	145	61
kaas <= 25 g vet/100 g	63	49	67	28
kaas > 25 g vet/100 g	100	71	155	66
vlees(waren) en gevogelte <15 g vet/100	117	80	191	81
vlees(waren) en gevogelte 15-<25g vet/10	153	95	78	33
vlees (waren (>=25 g vet/100 g)	121	109	120	51
margarine en roomboter	153	126	180	76
halvarine	54	33	110	47
olie, bak- en braadvet, frituurvet	116	101	116	49
hartige sauzen met vet	52	42	81	34
hartige sauzen zonder vet	11	21	19	8
noten en zaden	120	144	52	22
droge snacks (chips, zoutjes etc)	81	83	43	18
overige hartige snacks	141	106	28	12
vruchtensappen / -siropen	56	43	116	49
frisdranken/limonades	56	38	45	19
light frisdranken/limonades en bronwater	4	8	16	7
koffie	3	2	224	95
overigen	973	288	236	100
Dag totaal	1794	456	236	100
eiwit totaal [g]				
Overigen	29	11	236	100
melk (producten) >= 3 g vet/100 g	4	4	178	75
melk (producten) 1,5-<3 g vet/100 g	9	7	156	66
melk (producten) <1,5 g vet/100 g	9	7	145	61
kaas <= 25 g vet/100 g	7	6	67	28
kaas > 25 g vet/100 g	6	5	155	66
vlees(waren) en gevogelte <15 g vet/100	18	12	191	81
vlees(waren) en gevogelte 15-<25g vet/10	11	7	78	33
vlees (waren (>=25 g vet/100 g)	6	6	120	51
margarine en roomboter	0	0	180	76
halvarine	0	0	110	47
olie, bak- en braadvet, frituurvet	0	0	102	43

[1] overigen = bijdrage van overige, niet gespecificeerde productgroepen

Project : basis rapportage VCP (SAS)
Weergave: Ongewogen, vast aantal van 2 dagen, exclusief nulgebruik per combinatie
Methode : Procedure TBABS101
Tabel : Absolute bijdrage van voedingsmiddelen aan de inname van voedingsstoffen
Groep : vrouwen, 65+, 236 personen

Voedingsstof/productgroep	gemiddelde	standaard afwijking	gebruikers aantal	[%]
hartige sauzen met vet	0	1	77	33
hartige sauzen zonder vet	0	0	19	8
noten en zaden	5	6	52	22
droge snacks (chips, zoutjes etc)	1	1	43	18
overige hartige snacks	5	5	28	12
vruchtensappen / -siropen	1	0	111	47
frisdranken/limonades	0	0	8	3
Dag totaal	73	18	236	100
plantaardig eiwit [g]				
Overigen	21	6	236	100
melk (producten) >= 3 g vet/100 g	1	1	15	6
melk (producten) 1,5-<3 g vet/100 g	0	0	44	19
melk (producten) <1,5 g vet/100 g	0	0	20	8
kaas > 25 g vet/100 g	1	0	1	0
vlees(waren) en gevogelte <15 g vet/100	0	0	7	3
vlees(waren) en gevogelte 15-<25g vet/10	0	0	2	1
vlees (waren (>=25 g vet/100 g)	0	0	5	2
margarine en roomboter	0	0	89	38
halvarine	0	0	110	47
olie, bak- en braadvet, frituurvet	0	0	102	43
hartige sauzen met vet	0	1	63	27
hartige sauzen zonder vet	0	0	19	8
noten en zaden	5	6	52	22
droge snacks (chips, zoutjes etc)	1	1	41	17
overige hartige snacks	2	2	24	10
vruchtensappen / -siropen	1	0	110	47
frisdranken/limonades	0	0	8	3
Dag totaal	23	8	236	100
dierlijk eiwit [g]				
Overigen	8	9	219	93
melk (producten) >= 3 g vet/100 g	4	4	178	75
melk (producten) 1,5-<3 g vet/100 g	8	6	156	66
melk (producten) <1,5 g vet/100 g	9	7	145	61
kaas <= 25 g vet/100 g	7	6	67	28
kaas > 25 g vet/100 g	7	5	155	66
vlees(waren) en gevogelte <15 g vet/100	18	12	191	81
vlees(waren) en gevogelte 15-<25g vet/10	11	7	78	33
vlees (waren (>=25 g vet/100 g)	6	5	120	51
margarine en roomboter	0	0	180	76
halvarine	0	0	108	46
olie, bak- en braadvet, frituurvet	0	0	19	8
hartige sauzen met vet	0	0	46	19
hartige sauzen zonder vet	0	0	1	0
droge snacks (chips, zoutjes etc)	1	0	9	4
overige hartige snacks	3	3	28	12
vruchtensappen / -siropen	2	0	1	0
Dag totaal	50	16	236	100
vet totaal [g]				
Overigen	21	11	236	100
melk (producten) >= 3 g vet/100 g	5	6	178	75
melk (producten) 1,5-<3 g vet/100 g	4	3	156	66
melk (producten) <1,5 g vet/100 g	1	1	144	61
kaas <= 25 g vet/100 g	4	3	67	28
kaas > 25 g vet/100 g	8	6	155	66
vlees(waren) en gevogelte <15 g vet/100	5	4	191	81
vlees(waren) en gevogelte 15-<25g vet/10	12	7	78	33
vlees (waren (>=25 g vet/100 g)	11	10	120	51

[1] overigen = bijdrage van overige, niet gespecificeerde productgroepen

Project : basis rapportage VCP (SAS)
Weergave: Ongewogen, vast aantal van 2 dagen, exclusief nulgebruik per combinatie
Methode : Procedure TBABS101
Tabel : Absolute bijdrage van voedingsmiddelen aan de inname van voedingsstoffen
Groep : vrouwen, 65+, 236 personen

Voedingsstof/productgroep	gemiddelde	standaard afwijking	gebruikers aantal	[%]
margarine en roomboter	17	14	180	76
halvarine	6	4	110	47
olie, bak- en braadvet, frituurvet	13	11	116	49
hartige sauzen met vet	5	4	81	34
hartige sauzen zonder vet	0	0	10	4
noten en zaden	10	12	52	22
droge snacks (chips, zoutjes etc)	5	6	43	18
overige hartige snacks	10	8	28	12
vruchtensappen / -siropen	0	0	11	5
Dag totaal	75	29	236	100
verzadigde vetzuren [g]				
Overigen	8	5	236	100
melk (producten) >= 3 g vet/100 g	3	4	178	75
melk (producten) 1,5-<3 g vet/100 g	3	2	156	66
melk (producten) <1,5 g vet/100 g	1	1	144	61
kaas <= 25 g vet/100 g	2	2	67	28
kaas > 25 g vet/100 g	5	4	155	66
vlees(waren) en gevogelte <15 g vet/100	2	2	191	81
vlees(waren) en gevogelte 15-<25g vet/10	5	3	78	33
vlees (waren (>=25 g vet/100 g)	4	3	120	51
margarine en roomboter	7	7	180	76
halvarine	2	1	110	47
olie, bak- en braadvet, frituurvet	4	5	116	49
hartige sauzen met vet	1	1	81	34
noten en zaden	2	2	52	22
droge snacks (chips, zoutjes etc)	2	2	43	18
overige hartige snacks	2	2	28	12
vruchtensappen / -siropen	0	0	11	5
Dag totaal	30	12	236	100
enkelvoudig onverzadigde vetzuren [g]				
Overigen	7	5	236	100
melk (producten) >= 3 g vet/100 g	1	2	178	75
melk (producten) 1,5-<3 g vet/100 g	1	1	156	66
melk (producten) <1,5 g vet/100 g	0	0	143	61
kaas <= 25 g vet/100 g	1	1	67	28
kaas > 25 g vet/100 g	2	2	155	66
vlees(waren) en gevogelte <15 g vet/100	2	2	191	81
vlees(waren) en gevogelte 15-<25g vet/10	5	3	78	33
vlees (waren (>=25 g vet/100 g)	5	4	120	51
margarine en roomboter	4	4	180	76
halvarine	1	1	110	47
olie, bak- en braadvet, frituurvet	4	3	116	49
hartige sauzen met vet	2	2	81	34
hartige sauzen zonder vet	0	0	10	4
noten en zaden	5	6	52	22
droge snacks (chips, zoutjes etc)	2	3	43	18
overige hartige snacks	5	4	28	12
vruchtensappen / -siropen	0	0	11	5
Dag totaal	25	11	236	100
meervoudig onverzadigde vetzuren [g]				
Overigen	4	2	236	100
melk (producten) >= 3 g vet/100 g	0	0	178	75
melk (producten) 1,5-<3 g vet/100 g	0	0	156	66
melk (producten) <1,5 g vet/100 g	0	0	139	59
kaas <= 25 g vet/100 g	0	0	67	28
kaas > 25 g vet/100 g	0	0	155	66
vlees(waren) en gevogelte <15 g vet/100	0	1	191	81

[1] overigen = bijdrage van overige, niet gespecificeerde productgroepen

Project : basis rapportage VCP (SAS)
Weergave: Ongewogen, vast aantal van 2 dagen, exclusief nulgebruik per combinatie
Methode : Procedure TBABS101
Tabel : Absolute bijdrage van voedingsmiddelen aan de inname van voedingsstoffen
Groep : vrouwen, 65+, 236 personen

Voedingsstof/productgroep	gemiddelde	standaard afwijking	gebruikers aantal	[%]
vlees(waren) en gevogelte 15-<25g vet/10	1	1	78	33
vlees (waren (>=25 g vet/100 g)	1	1	120	51
margarine en roomboter	4	6	180	76
halvarine	3	2	107	45
olie, bak- en braadvet, frituurvet	5	4	116	49
hartige sauzen met vet	2	2	81	34
hartige sauzen zonder vet	0	0	1	0
noten en zaden	3	4	52	22
droge snacks (chips, zoutjes etc)	1	1	43	18
overige hartige snacks	2	2	28	12
vruchtensappen / -siropen	0	0	11	5
Dag totaal	14	8	236	100
linolzuur [g]				
Overigen	3	2	236	100
melk (producten) >= 3 g vet/100 g	0	0	178	75
melk (producten) 1,5-<3 g vet/100 g	0	0	156	66
melk (producten) <1,5 g vet/100 g	0	0	134	57
kaas <= 25 g vet/100 g	0	0	61	26
kaas > 25 g vet/100 g	0	0	155	66
vlees(waren) en gevogelte <15 g vet/100	0	1	167	71
vlees(waren) en gevogelte 15-<25g vet/10	1	1	53	22
vlees (waren (>=25 g vet/100 g)	1	1	120	51
margarine en roomboter	4	6	180	76
halvarine	3	2	107	45
olie, bak- en braadvet, frituurvet	4	4	116	49
hartige sauzen met vet	1	1	81	34
hartige sauzen zonder vet	0	0	1	0
noten en zaden	3	4	52	22
droge snacks (chips, zoutjes etc)	1	1	43	18
overige hartige snacks	1	2	28	12
vruchtensappen / -siropen	0	0	11	5
Dag totaal	13	8	236	100
cholesterol [mg]				
Overigen	91	74	236	100
melk (producten) >= 3 g vet/100 g	13	20	176	75
melk (producten) 1,5-<3 g vet/100 g	11	8	154	65
melk (producten) <1,5 g vet/100 g	2	2	129	55
kaas <= 25 g vet/100 g	14	10	61	26
kaas > 25 g vet/100 g	26	18	155	66
vlees(waren) en gevogelte <15 g vet/100	36	28	180	76
vlees(waren) en gevogelte 15-<25g vet/10	36	24	73	31
vlees (waren (>=25 g vet/100 g)	22	19	120	51
margarine en roomboter	16	26	180	76
halvarine	0	0	107	45
olie, bak- en braadvet, frituurvet	0	0	84	36
hartige sauzen met vet	3	3	78	33
noten en zaden	1	1	12	5
droge snacks (chips, zoutjes etc)	4	6	24	10
overige hartige snacks	17	17	28	12
Dag totaal	195	86	236	100
koolhydraten totaal [g]				
Overigen	157	47	236	100
melk (producten) >= 3 g vet/100 g	7	9	178	75
melk (producten) 1,5-<3 g vet/100 g	15	12	156	66
melk (producten) <1,5 g vet/100 g	13	10	145	61
kaas <= 25 g vet/100 g	0	0	42	18
kaas > 25 g vet/100 g	0	0	12	5

[1] overigen = bijdrage van overige, niet gespecificeerde productgroepen

Project : basis rapportage VCP (SAS)
Weergave: Ongewogen, vast aantal van 2 dagen, exclusief nulgebruik per combinatie
Methode : Procedure TBABS101
Tabel : Absolute bijdrage van voedingsmiddelen aan de inname van voedingsstoffen
Groep : vrouwen, 65+, 236 personen

Voedingsstof/productgroep	gemiddelde	standaard afwijking	gebruikers aantal	[%]
vlees(waren) en gevogelte <15 g vet/100	0	0	108	46
vlees(waren) en gevogelte 15-<25g vet/10	2	3	32	14
vlees (waren (>=25 g vet/100 g)	0	0	110	47
margarine en roomboter	0	0	180	76
halvarine	0	0	110	47
olie, bak- en braadvet, frituurvet	0	0	93	39
hartige sauzen met vet	2	3	81	34
hartige sauzen zonder vet	3	5	19	8
noten en zaden	2	4	52	22
droge snacks (chips, zoutjes etc)	7	7	43	18
overige hartige snacks	8	6	28	12
vruchtensappen / -siropen	13	10	116	49
frisdranken/limonades	14	9	45	19
light frisdranken/limonades en bronwater	1	2	16	7
koffie	1	0	224	95
Dag totaal	196	54	236	100
mono- en disacchariden [g]				
Overigen	66	31	236	100
melk (producten) >= 3 g vet/100 g	7	8	178	75
melk (producten) 1,5-<3 g vet/100 g	14	11	156	66
melk (producten) <1,5 g vet/100 g	13	10	145	61
kaas <= 25 g vet/100 g	0	0	44	19
kaas > 25 g vet/100 g	0	0	12	5
vlees(waren) en gevogelte <15 g vet/100	0	0	63	27
vlees(waren) en gevogelte 15-<25g vet/10	0	0	13	6
vlees (waren (>=25 g vet/100 g)	0	0	55	23
margarine en roomboter	0	0	180	76
halvarine	0	0	110	47
olie, bak- en braadvet, frituurvet	0	0	82	35
hartige sauzen met vet	1	2	81	34
hartige sauzen zonder vet	3	4	19	8
noten en zaden	1	1	39	17
droge snacks (chips, zoutjes etc)	1	1	39	17
overige hartige snacks	2	2	27	11
vruchtensappen / -siropen	13	10	116	49
frisdranken/limonades	14	9	45	19
light frisdranken/limonades en bronwater	1	2	16	7
koffie	1	0	224	95
Dag totaal	100	38	236	100
polysacchariden [g]				
Overigen	91	25	236	100
melk (producten) >= 3 g vet/100 g	2	2	39	17
melk (producten) 1,5-<3 g vet/100 g	3	2	49	21
melk (producten) <1,5 g vet/100 g	3	2	19	8
vlees(waren) en gevogelte <15 g vet/100	0	0	75	32
vlees(waren) en gevogelte 15-<25g vet/10	2	3	29	12
vlees (waren (>=25 g vet/100 g)	0	0	97	41
margarine en roomboter	0	0	67	28
halvarine	0	0	108	46
olie, bak- en braadvet, frituurvet	0	0	18	8
hartige sauzen met vet	1	1	77	33
hartige sauzen zonder vet	0	0	16	7
noten en zaden	2	4	49	21
droge snacks (chips, zoutjes etc)	7	7	43	18
overige hartige snacks	6	6	28	12
vruchtensappen / -siropen	0	0	1	0
Dag totaal	95	27	236	100

[1] overigen = bijdrage van overige, niet gespecificeerde productgroepen

Project : basis rapportage VCP (SAS)
Weergave: Ongewogen, vast aantal van 2 dagen, exclusief nulgebruik per combinatie
Methode : Procedure TBABS101
Tabel : Absolute bijdrage van voedingsmiddelen aan de inname van voedingsstoffen
Groep : vrouwen, 65+, 236 personen

Voedingsstof/productgroep	gemiddelde	standaard afwijking	gebruikers aantal	[%]
voedingsvezel [g]				
Overigen	19	6	236	100
melk (producten) >= 3 g vet/100 g	1	1	15	6
melk (producten) 1,5-<3 g vet/100 g	0	0	40	17
melk (producten) <1,5 g vet/100 g	0	1	19	8
kaas > 25 g vet/100 g	0	0	1	0
vlees(waren) en gevogelte <15 g vet/100	0	0	5	2
halvarine	0	0	2	1
hartige sauzen met vet	0	0	53	22
hartige sauzen zonder vet	0	0	19	8
noten en zaden	1	2	52	22
droge snacks (chips, zoutjes etc)	1	1	43	18
overige hartige snacks	0	0	15	6
vruchtensappen / -siropen	0	0	100	42
frisdranken/limonades	0	0	6	3
koffie	1	1	224	95
Dag totaal	21	6	236	100
water [g]				
Overigen	866	452	236	100
melk (producten) >= 3 g vet/100 g	63	84	178	75
melk (producten) 1,5-<3 g vet/100 g	211	163	156	66
melk (producten) <1,5 g vet/100 g	197	149	145	61
kaas <= 25 g vet/100 g	12	9	67	28
kaas > 25 g vet/100 g	10	7	155	66
vlees(waren) en gevogelte <15 g vet/100	52	34	191	81
vlees(waren) en gevogelte 15-<25g vet/10	36	23	78	33
vlees (waren (>=25 g vet/100 g)	17	16	120	51
margarine en roomboter	5	4	180	76
halvarine	11	7	110	47
olie, bak- en braadvet, frituurvet	0	1	82	35
hartige sauzen met vet	19	26	81	34
hartige sauzen zonder vet	9	10	19	8
noten en zaden	1	1	52	22
droge snacks (chips, zoutjes etc)	1	1	43	18
overige hartige snacks	26	23	28	12
vruchtensappen / -siropen	121	86	116	49
frisdranken/limonades	111	99	45	19
light frisdranken/limonades en bronwater	267	339	40	17
koffie	486	261	224	95
thee	539	520	206	87
Dag totaal	2324	710	236	100
alcohol [g]				
Overigen	15	12	96	41
melk (producten) >= 3 g vet/100 g	1	1	4	2
hartige sauzen met vet	0	0	7	3
Dag totaal	14	12	103	44
calcium [mg]				
Overigen	235	99	236	100
melk (producten) >= 3 g vet/100 g	128	131	178	75
melk (producten) 1,5-<3 g vet/100 g	293	228	156	66
melk (producten) <1,5 g vet/100 g	274	210	145	61
kaas <= 25 g vet/100 g	203	189	67	28
kaas > 25 g vet/100 g	207	150	155	66
vlees(waren) en gevogelte <15 g vet/100	5	4	188	80
vlees(waren) en gevogelte 15-<25g vet/10	6	5	74	31
vlees (waren (>=25 g vet/100 g)	5	6	120	51
margarine en roomboter	3	3	180	76

[1] overigen = bijdrage van overige, niet gespecificeerde productgroepen

Project : basis rapportage VCP (SAS)
Weergave: Ongewogen, vast aantal van 2 dagen, exclusief nulgebruik per combinatie
Methode : Procedure TBABS101
Tabel : Absolute bijdrage van voedingsmiddelen aan de inname van voedingsstoffen
Groep : vrouwen, 65+, 236 personen

Voedingsstof/productgroep	gemiddelde	standaard afwijking	gebruikers aantal	[%]
halvarine	6	24	96	41
olie, bak- en braadvet, frituurvet	6	10	100	42
hartige sauzen met vet	4	6	78	33
hartige sauzen zonder vet	1	2	7	3
noten en zaden	14	17	52	22
droge snacks (chips, zoutjes etc)	8	12	43	18
overige hartige snacks	16	20	27	11
vruchtensappen / -siropen	17	13	116	49
frisdranken/limonades	3	4	40	17
light frisdranken/limonades en bronwater	5	14	39	17
koffie	16	8	224	95
thee	28	27	206	87
Dag totaal	959	359	236	100
fosfor [mg]				
Overigen	610	193	236	100
melk (producten) >= 3 g vet/100 g	100	93	178	75
melk (producten) 1,5-<3 g vet/100 g	221	172	156	66
melk (producten) <1,5 g vet/100 g	210	153	145	61
kaas <= 25 g vet/100 g	165	132	64	27
kaas > 25 g vet/100 g	140	100	154	65
vlees(waren) en gevogelte <15 g vet/100	159	118	191	81
vlees(waren) en gevogelte 15-<25g vet/10	95	61	77	33
vlees (waren (>=25 g vet/100 g)	60	59	120	51
margarine en roomboter	5	4	180	76
halvarine	3	2	96	41
olie, bak- en braadvet, frituurvet	3	4	49	21
hartige sauzen met vet	8	12	78	33
hartige sauzen zonder vet	3	3	7	3
noten en zaden	89	104	40	17
droge snacks (chips, zoutjes etc)	20	20	43	18
overige hartige snacks	55	66	27	11
vruchtensappen / -siropen	16	12	116	49
frisdranken/limonades	2	5	40	17
light frisdranken/limonades en bronwater	7	11	35	15
koffie	1	0	224	95
thee	10	10	206	87
Dag totaal	1338	340	236	100
ijzer [mg]				
Overigen	6.9	2.5	236	100
melk (producten) >= 3 g vet/100 g	0.1	0.1	176	75
melk (producten) 1,5-<3 g vet/100 g	0.1	0.1	156	66
melk (producten) <1,5 g vet/100 g	0.1	0.1	137	58
kaas <= 25 g vet/100 g	0.0	0.0	67	28
kaas > 25 g vet/100 g	0.0	0.0	155	66
vlees(waren) en gevogelte <15 g vet/100	1.2	1.0	191	81
vlees(waren) en gevogelte 15-<25g vet/10	1.2	0.8	78	33
vlees (waren (>=25 g vet/100 g)	0.6	0.5	120	51
margarine en roomboter	0.0	0.0	142	60
olie, bak- en braadvet, frituurvet	0.0	0.0	104	44
hartige sauzen met vet	0.2	0.6	77	33
hartige sauzen zonder vet	1.4	0.0	1	0
noten en zaden	0.5	0.4	52	22
droge snacks (chips, zoutjes etc)	0.3	0.3	43	18
overige hartige snacks	0.6	0.5	28	12
vruchtensappen / -siropen	0.2	0.3	116	49
frisdranken/limonades	0.0	0.0	38	16
light frisdranken/limonades en bronwater	0.5	0.6	10	4
koffie	0.8	0.4	224	95

[1] overigen = bijdrage van overige, niet gespecificeerde productgroepen

Project : basis rapportage VCP (SAS)
Weergave: Ongewogen, vast aantal van 2 dagen, exclusief nulgebruik per combinatie
Methode : Procedure TBABS101
Tabel : Absolute bijdrage van voedingsmiddelen aan de inname van voedingsstoffen
Groep : vrouwen, 65+, 236 personen

Voedingsstof/productgroep	gemiddelde	standaard afwijking	gebruikers aantal	[%]
thee	0.1	0.1	206	87
Dag totaal	10.1	2.8	236	100
haem ijzer [mg]				
Overigen	0.8	0.7	117	50
melk (producten) <1,5 g vet/100 g	0.1	0.0	58	25
vlees(waren) en gevogelte <15 g vet/100	1.2	1.0	191	81
vlees(waren) en gevogelte 15-<25g vet/10	1.2	0.8	78	33
vlees (waren (>=25 g vet/100 g)	0.5	0.5	120	51
margarine en roomboter	0.0	0.0	68	29
olie, bak- en braadvet, frituurvet	0.0	0.0	84	36
hartige sauzen met vet	0.0	0.0	7	3
droge snacks (chips, zoutjes etc)	0.6	0.7	2	1
overige hartige snacks	0.4	0.4	27	11
Dag totaal	2.1	1.2	232	98
non-haem ijzer [mg]				
Overigen	6.5	2.5	236	100
melk (producten) >= 3 g vet/100 g	0.1	0.1	176	75
melk (producten) 1,5-<3 g vet/100 g	0.1	0.1	154	65
melk (producten) <1,5 g vet/100 g	0.1	0.1	107	45
kaas <= 25 g vet/100 g	0.0	0.0	67	28
kaas > 25 g vet/100 g	0.0	0.0	155	66
vlees(waren) en gevogelte <15 g vet/100	0.3	0.3	10	4
vlees(waren) en gevogelte 15-<25g vet/10	0.0	0.0	2	1
vlees (waren (>=25 g vet/100 g)	0.2	0.1	41	17
margarine en roomboter	0.0	0.0	110	47
olie, bak- en braadvet, frituurvet	0.0	0.0	32	14
hartige sauzen met vet	0.2	0.6	77	33
hartige sauzen zonder vet	1.4	0.0	1	0
noten en zaden	0.5	0.4	52	22
droge snacks (chips, zoutjes etc)	0.3	0.3	41	17
overige hartige snacks	0.2	0.2	27	11
vruchtensappen / -siropen	0.2	0.3	115	49
frisdranken/limonades	0.0	0.0	38	16
light frisdranken/limonades en bronwater	0.5	0.6	10	4
koffie	0.8	0.4	224	95
thee	0.1	0.1	206	87
Dag totaal	8.0	2.6	236	100
natrium [mg]				
Overigen	1404	905	236	100
melk (producten) >= 3 g vet/100 g	53	54	178	75
melk (producten) 1,5-<3 g vet/100 g	119	89	156	66
melk (producten) <1,5 g vet/100 g	97	73	142	60
kaas <= 25 g vet/100 g	210	158	67	28
kaas > 25 g vet/100 g	210	155	155	66
vlees(waren) en gevogelte <15 g vet/100	273	336	188	80
vlees(waren) en gevogelte 15-<25g vet/10	148	194	76	32
vlees (waren (>=25 g vet/100 g)	233	235	116	49
margarine en roomboter	42	53	180	76
halvarine	21	22	110	47
olie, bak- en braadvet, frituurvet	42	60	82	35
hartige sauzen met vet	138	160	81	34
hartige sauzen zonder vet	161	186	19	8
noten en zaden	41	116	52	22
droge snacks (chips, zoutjes etc)	111	111	37	16
overige hartige snacks	327	287	28	12
vruchtensappen / -siropen	5	14	116	49
frisdranken/limonades	6	6	45	19

[1] overigen = bijdrage van overige, niet gespecificeerde productgroepen

Project : basis rapportage VCP (SAS)
Weergave: Ongewogen, vast aantal van 2 dagen, exclusief nulgebruik per combinatie
Methode : Procedure TBABS101
Tabel : Absolute bijdrage van voedingsmiddelen aan de inname van voedingsstoffen
Groep : vrouwen, 65+, 236 personen

Voedingsstof/productgroep	gemiddelde	standaard afwijking	gebruikers aantal	[%]
light frisdranken/limonades en bronwater	21	54	40	17
koffie	7	4	224	95
thee	9	8	206	87
Dag totaal	2362	1031	236	100
kalium [mg]				
Overigen	1819	579	236	100
melk (producten) >= 3 g vet/100 g	168	170	178	75
melk (producten) 1,5-<3 g vet/100 g	364	282	156	66
melk (producten) <1,5 g vet/100 g	352	257	141	60
kaas <= 25 g vet/100 g	20	14	67	28
kaas > 25 g vet/100 g	22	15	155	66
vlees(waren) en gevogelte <15 g vet/100	256	174	191	81
vlees(waren) en gevogelte 15-<25g vet/10	178	119	77	33
vlees (waren (>=25 g vet/100 g)	86	94	120	51
margarine en roomboter	4	4	180	76
halvarine	0	0	96	41
olie, bak- en braadvet, frituurvet	34	60	102	43
hartige sauzen met vet	35	110	78	33
hartige sauzen zonder vet	25	17	7	3
noten en zaden	124	148	52	22
droge snacks (chips, zoutjes etc)	72	118	43	18
overige hartige snacks	92	95	28	12
vruchtensappen / -siropen	208	151	116	49
frisdranken/limonades	7	11	45	19
light frisdranken/limonades en bronwater	13	35	39	17
koffie	374	201	224	95
thee	44	43	206	87
Dag totaal	3307	800	236	100
magnesium [mg]				
Overigen	158	49	236	100
melk (producten) >= 3 g vet/100 g	13	13	173	73
melk (producten) 1,5-<3 g vet/100 g	28	22	155	66
melk (producten) <1,5 g vet/100 g	27	20	145	61
kaas <= 25 g vet/100 g	8	6	62	26
kaas > 25 g vet/100 g	8	6	150	64
vlees(waren) en gevogelte <15 g vet/100	19	14	191	81
vlees(waren) en gevogelte 15-<25g vet/10	14	9	77	33
vlees (waren (>=25 g vet/100 g)	5	6	120	51
margarine en roomboter	0	0	180	76
olie, bak- en braadvet, frituurvet	0	0	47	20
hartige sauzen met vet	3	8	77	33
hartige sauzen zonder vet	1	1	16	7
noten en zaden	39	45	52	22
droge snacks (chips, zoutjes etc)	5	7	41	17
overige hartige snacks	9	12	27	11
vruchtensappen / -siropen	12	8	116	49
frisdranken/limonades	0	1	45	19
light frisdranken/limonades en bronwater	1	2	34	14
koffie	30	16	224	95
thee	6	6	206	87
Dag totaal	284	74	236	100
zink [mg]				
Overigen	3.4	1.2	236	100
melk (producten) >= 3 g vet/100 g	0.4	0.4	175	74
melk (producten) 1,5-<3 g vet/100 g	0.9	0.7	150	64
melk (producten) <1,5 g vet/100 g	0.9	0.7	142	60
kaas <= 25 g vet/100 g	0.8	0.6	62	26

[1] overigen = bijdrage van overige, niet gespecificeerde productgroepen

Project : basis rapportage VCP (SAS)
Weergave: Ongewogen, vast aantal van 2 dagen, exclusief nulgebruik per combinatie
Methode : Procedure TBABS101
Tabel : Absolute bijdrage van voedingsmiddelen aan de inname van voedingsstoffen
Groep : vrouwen, 65+, 236 personen

Voedingsstof/productgroep	gemiddelde	standaard afwijking	gebruikers aantal	[%]
kaas > 25 g vet/100 g	1.0	0.7	150	64
vlees(waren) en gevogelte <15 g vet/100	2.3	1.8	190	81
vlees(waren) en gevogelte 15-<25g vet/10	2.0	1.6	77	33
vlees (waren (>=25 g vet/100 g)	0.7	0.6	120	51
margarine en roomboter	0.0	0.0	175	74
olie, bak- en braadvet, frituurvet	0.0	0.0	82	35
hartige sauzen met vet	0.1	0.2	77	33
hartige sauzen zonder vet	0.1	0.2	7	3
noten en zaden	0.6	0.6	52	22
droge snacks (chips, zoutjes etc)	0.1	0.2	41	17
overige hartige snacks	0.5	0.5	27	11
vruchtensappen / -siropen	0.0	0.0	115	49
frisdranken/limonades	0.0	0.0	15	6
light frisdranken/limonades en bronwater	0.0	0.0	23	10
koffie	0.0	0.0	224	95
thee	0.1	0.1	206	87
Dag totaal	8.9	2.5	236	100
selenium [µg]				
Overigen	20	14	236	100
melk (producten) >= 3 g vet/100 g	2	2	169	72
melk (producten) 1,5-<3 g vet/100 g	2	2	147	62
melk (producten) <1,5 g vet/100 g	3	2	128	54
kaas <= 25 g vet/100 g	2	1	59	25
kaas > 25 g vet/100 g	3	2	145	61
vlees(waren) en gevogelte <15 g vet/100	8	7	186	79
vlees(waren) en gevogelte 15-<25g vet/10	6	4	74	31
vlees (waren (>=25 g vet/100 g)	4	4	120	51
margarine en roomboter	1	1	175	74
halvarine	0	0	96	41
olie, bak- en braadvet, frituurvet	1	1	60	25
hartige sauzen met vet	0	0	60	25
hartige sauzen zonder vet	0	0	6	3
noten en zaden	3	3	37	16
droge snacks (chips, zoutjes etc)	0	1	38	16
overige hartige snacks	3	3	27	11
vruchtensappen / -siropen	1	1	23	10
frisdranken/limonades	0	0	8	3
koffie	0	0	224	95
Dag totaal	39	15	236	100
koper [mg]				
Overigen	0.68	0.21	236	100
melk (producten) >= 3 g vet/100 g	0.01	0.02	172	73
melk (producten) 1,5-<3 g vet/100 g	0.03	0.02	147	62
melk (producten) <1,5 g vet/100 g	0.02	0.02	130	55
kaas <= 25 g vet/100 g	0.02	0.01	59	25
kaas > 25 g vet/100 g	0.01	0.01	145	61
vlees(waren) en gevogelte <15 g vet/100	0.05	0.05	186	79
vlees(waren) en gevogelte 15-<25g vet/10	0.04	0.03	74	31
vlees (waren (>=25 g vet/100 g)	0.05	0.05	120	51
margarine en roomboter	0.00	0.00	175	74
halvarine	0.00	0.00	96	41
olie, bak- en braadvet, frituurvet	0.00	0.00	76	32
hartige sauzen met vet	0.02	0.07	60	25
hartige sauzen zonder vet	0.01	0.03	7	3
noten en zaden	0.21	0.20	39	17
droge snacks (chips, zoutjes etc)	0.02	0.03	40	17
overige hartige snacks	0.03	0.04	27	11
vruchtensappen / -siropen	0.03	0.02	113	48
frisdranken/limonades	0.00	0.00	30	13

[1] overigen = bijdrage van overige, niet gespecificeerde productgroepen

Project : basis rapportage VCP (SAS)
Weergave: Ongewogen, vast aantal van 2 dagen, exclusief nulgebruik per combinatie
Methode : Procedure TBABS101
Tabel : Absolute bijdrage van voedingsmiddelen aan de inname van voedingsstoffen
Groep : vrouwen, 65+, 236 personen

Voedingsstof/productgroep	gemiddelde	standaard afwijking	gebruikers aantal	[%]
light frisdranken/limonades en bronwater	0.00	0.00	31	13
koffie	0.04	0.02	224	95
thee	0.05	0.05	206	87
Dag totaal	0.95	0.27	236	100
retinol equivalenten [µg]				
Overigen	285	270	236	100
melk (producten) >= 3 g vet/100 g	42	58	176	75
melk (producten) 1,5-<3 g vet/100 g	39	30	156	66
melk (producten) <1,5 g vet/100 g	10	19	133	56
kaas <= 25 g vet/100 g	38	29	64	27
kaas > 25 g vet/100 g	75	53	154	65
vlees(waren) en gevogelte <15 g vet/100	53	245	125	53
vlees(waren) en gevogelte 15-<25g vet/10	14	29	58	25
vlees (waren (>=25 g vet/100 g)	308	478	100	42
margarine en roomboter	168	143	180	76
halvarine	116	73	110	47
olie, bak- en braadvet, frituurvet	107	99	80	34
hartige sauzen met vet	17	44	64	27
hartige sauzen zonder vet	15	25	7	3
noten en zaden	2	2	12	5
droge snacks (chips, zoutjes etc)	11	14	21	9
overige hartige snacks	16	22	27	11
vruchtensappen / -siropen	17	23	16	7
Dag totaal	797	505	236	100
vitamine B1 [mg]				
Overigen	0.67	0.55	236	100
melk (producten) >= 3 g vet/100 g	0.04	0.04	178	75
melk (producten) 1,5-<3 g vet/100 g	0.07	0.06	151	64
melk (producten) <1,5 g vet/100 g	0.07	0.06	137	58
kaas <= 25 g vet/100 g	0.01	0.01	63	27
kaas > 25 g vet/100 g	0.01	0.01	155	66
vlees(waren) en gevogelte <15 g vet/100	0.16	0.17	191	81
vlees(waren) en gevogelte 15-<25g vet/10	0.10	0.12	77	33
vlees (waren (>=25 g vet/100 g)	0.09	0.12	120	51
margarine en roomboter	0.00	0.00	68	29
hartige sauzen met vet	0.16	0.23	43	18
hartige sauzen zonder vet	0.02	0.03	7	3
noten en zaden	0.08	0.08	52	22
droge snacks (chips, zoutjes etc)	0.01	0.01	31	13
overige hartige snacks	0.05	0.07	27	11
vruchtensappen / -siropen	0.06	0.04	99	42
koffie	0.05	0.03	224	95
Dag totaal	1.13	0.61	236	100
vitamine B2 [mg]				
Overigen	0.50	0.22	236	100
melk (producten) >= 3 g vet/100 g	0.19	0.20	178	75
melk (producten) 1,5-<3 g vet/100 g	0.42	0.33	156	66
melk (producten) <1,5 g vet/100 g	0.43	0.33	141	60
kaas <= 25 g vet/100 g	0.06	0.04	63	27
kaas > 25 g vet/100 g	0.05	0.04	155	66
vlees(waren) en gevogelte <15 g vet/100	0.09	0.09	191	81
vlees(waren) en gevogelte 15-<25g vet/10	0.07	0.05	77	33
vlees (waren (>=25 g vet/100 g)	0.07	0.07	120	51
margarine en roomboter	0.01	0.00	68	29
hartige sauzen met vet	0.01	0.01	64	27
hartige sauzen zonder vet	0.02	0.03	7	3
noten en zaden	0.02	0.02	52	22

[1] overigen = bijdrage van overige, niet gespecificeerde productgroepen

Project : basis rapportage VCP (SAS)
Weergave: Ongewogen, vast aantal van 2 dagen, exclusief nulgebruik per combinatie
Methode : Procedure TBABS101
Tabel : Absolute bijdrage van voedingsmiddelen aan de inname van voedingsstoffen
Groep : vrouwen, 65+, 236 personen

Voedingsstof/productgroep	gemiddelde	standaard afwijking	gebruikers aantal	[%]
droge snacks (chips, zoutjes etc)	0.01	0.01	37	16
overige hartige snacks	0.03	0.04	27	11
vruchtensappen / -sircpen	0.02	0.03	99	42
koffie	0.05	0.03	224	95
thee	0.02	0.02	206	87
Dag totaal	1.45	0.46	236	100
vitamine B6 [mg]				
Overigen	0.88	0.32	236	100
melk (producten) >= 3 g vet/100 g	0.04	0.04	178	75
melk (producten) 1,5-<3 g vet/100 g	0.09	0.08	151	64
melk (producten) <1,5 g vet/100 g	0.08	0.09	138	58
kaas <= 25 g vet/100 g	0.02	0.02	60	25
kaas > 25 g vet/100 g	0.02	0.01	155	66
vlees(waren) en gevogelte <15 g vet/100	0.24	0.24	191	81
vlees(waren) en gevogelte 15-<25g vet/10	0.09	0.08	77	33
vlees (waren (>=25 g vet/100 g)	0.06	0.06	120	51
hartige sauzen met vet	0.02	0.05	23	10
hartige sauzen zonder vet	0.01	0.03	7	3
noten en zaden	0.08	0.09	40	17
droge snacks (chips, zoutjes etc)	0.05	0.08	33	14
overige hartige snacks	0.05	0.09	27	11
vruchtensappen / -siropen	0.04	0.04	111	47
light frisdranken/limonades en bronwater	0.01	0.01	4	2
thee	0.10	0.09	206	87
Dag totaal	1.43	0.43	236	100
vitamine D [µg]				
Overigen	1.1	1.4	230	97
melk (producten) >= 3 g vet/100 g	0.1	0.2	172	73
melk (producten) 1,5-<3 g vet/100 g	0.1	0.1	148	63
melk (producten) <1,5 g vet/100 g	0.0	0.1	128	54
kaas <= 25 g vet/100 g	0.1	0.1	61	26
kaas > 25 g vet/100 g	0.2	0.1	150	64
vlees(waren) en gevogelte <15 g vet/100	0.2	0.2	185	78
vlees(waren) en gevogelte 15-<25g vet/10	0.2	0.2	75	32
vlees (waren (>=25 g vet/100 g)	0.2	0.2	120	51
margarine en roomboter	1.2	1.3	175	74
halvarine	1.3	0.8	110	47
olie, bak- en braadvet, frituurvet	1.2	1.0	79	33
hartige sauzen met vet	0.1	0.3	56	24
droge snacks (chips, zoutjes etc)	0.1	0.1	17	7
overige hartige snacks	0.2	0.2	27	11
Dag totaal	3.6	2.1	236	100
vitamine E [mg]				
Overigen	3.9	1.9	236	100
melk (producten) >= 3 g vet/100 g	0.2	0.4	174	74
melk (producten) 1,5-<3 g vet/100 g	0.2	0.1	146	62
melk (producten) <1,5 g vet/100 g	0.1	0.1	84	36
kaas <= 25 g vet/100 g	0.1	0.1	59	25
kaas > 25 g vet/100 g	0.2	0.1	150	64
vlees(waren) en gevogelte <15 g vet/100	0.3	0.4	166	70
vlees(waren) en gevogelte 15-<25g vet/10	0.1	0.2	74	31
vlees (waren (>=25 g vet/100 g)	0.1	0.1	112	47
margarine en roomboter	3.9	5.2	180	76
halvarine	2.2	1.3	110	47
olie, bak- en braadvet, frituurvet	3.7	3.5	114	48
hartige sauzen met vet	1.4	1.4	62	26
hartige sauzen zonder vet	0.0	0.0	6	3

[1] overigen = bijdrage van overige, niet gespecificeerde productgroepen

Project : basis rapportage VCP (SAS)
Weergave: Ongewogen, vast aantal van 2 dagen, exclusief nulgebruik per combinatie
Methode : Procedure TBABS101
Tabel : Absolute bijdrage van voedingsmiddelen aan de inname van voedingsstoffen
Groep : vrouwen, 65+, 236 personen

Voedingsstof/productgroep	gemiddelde	standaard afwijking	gebruikers aantal	[%]
noten en zaden	1.6	1.9	39	17
droge snacks (chips, zoutjes etc)	0.5	0.6	36	15
overige hartige snacks	2.2	2.6	27	11
vruchtensappen / -siropen	0.4	0.4	102	43
Dag totaal	11.6	6.6	236	100
vitamine C [mg]				
Overigen	69	50	236	100
melk (producten) >= 3 g vet/100 g	1	2	158	67
melk (producten) 1,5-<3 g vet/100 g	5	4	155	66
melk (producten) <1,5 g vet/100 g	4	4	139	59
kaas <= 25 g vet/100 g	0	0	55	23
kaas > 25 g vet/100 g	0	0	147	62
vlees(waren) en gevogelte <15 g vet/100	1	3	70	30
vlees(waren) en gevogelte 15-<25g vet/10	13	9	53	22
vlees (waren (>=25 g vet/100 g)	1	1	32	14
hartige sauzen met vet	3	6	22	9
hartige sauzen zonder vet	2	5	7	3
noten en zaden	0	0	18	8
droge snacks (chips, zoutjes etc)	2	3	16	7
overige hartige snacks	2	2	9	4
vruchtensappen / -siropen	32	22	102	43
frisdranken/limonades	3	2	16	7
light frisdranken/limonades en bronwater	29	33	2	1
thee	2	2	206	87
Dag totaal	95	53	236	100

[1] overigen = bijdrage van overige, niet gespecificeerde productgroepen

Project : basis rapportage VCP (SAS)
Weergave: Ongewogen, vast aantal van 2 dagen, exclusief nulgebruik per combinatie
Methode : Procedure TBABS101
Tabel : Absolute bijdrage van voedingsmiddelen aan de inname van voedingsstoffen
Groep : vrouwen, hh>=75 jaar, 196 personen

Voedingsstof/productgroep	gemiddelde	standaard afwijking	gebruikers aantal	[%]
energie [kJ]				
melk (producten) >= 3 g vet/100 g	396	385	147	75
melk (producten) 1,5-<3 g vet/100 g	596	431	133	68
melk (producten) <1,5 g vet/100 g	377	344	116	59
kaas <= 25 g vet/100 g	263	205	50	26
kaas > 25 g vet/100 g	465	320	130	66
vlees(waren) en gevogelte <15 g vet/100	490	327	171	87
vlees(waren) en gevogelte 15-<25g vet/10	586	342	69	35
vlees (waren (>=25 g vet/100 g)	499	496	83	42
margarine en roomboter	699	557	162	83
halvarine	277	199	78	40
olie, bak- en braadvet, frituurvet	467	440	102	52
hartige sauzen met vet	196	212	65	33
hartige sauzen zonder vet	103	63	8	4
noten en zaden	473	400	32	16
droge snacks (chips, zoutjes etc)	409	392	26	13
overige hartige snacks	388	305	21	11
vruchtensappen / -siropen	280	222	93	47
frisdranken/limonades	286	306	31	16
light frisdranken/limonades en bronwater	48	56	11	6
koffie	11	7	187	95
overigen	3975	1159	196	100
Dag totaal	7485	1839	196	100
energie [kcal]				
melk (producten) >= 3 g vet/100 g	95	92	147	75
melk (producten) 1,5-<3 g vet/100 g	142	102	133	68
melk (producten) <1,5 g vet/100 g	89	81	116	59
kaas <= 25 g vet/100 g	63	49	50	26
kaas > 25 g vet/100 g	112	77	130	66
vlees(waren) en gevogelte <15 g vet/100	117	78	171	87
vlees(waren) en gevogelte 15-<25g vet/10	141	82	69	35
vlees (waren (>=25 g vet/100 g)	121	120	83	42
margarine en roomboter	170	135	162	83
halvarine	67	48	78	40
olie, bak- en braadvet, frituurvet	114	107	102	52
hartige sauzen met vet	48	52	65	33
hartige sauzen zonder vet	24	15	8	4
noten en zaden	114	96	32	16
droge snacks (chips, zoutjes etc)	98	94	26	13
overige hartige snacks	93	73	21	11
vruchtensappen / -siropen	66	52	93	47
frisdranken/limonades	67	72	31	16
light frisdranken/limonades en bronwater	11	13	11	6
koffie	2	2	187	95
overigen	942	276	196	100
Dag totaal	1785	440	196	100
eiwit totaal [g]				
Overigen	28	11	196	100
melk (producten) >= 3 g vet/100 g	5	5	147	75
melk (producten) 1,5-<3 g vet/100 g	9	7	133	68
melk (producten) <1,5 g vet/100 g	8	7	116	59
kaas <= 25 g vet/100 g	6	5	50	26
kaas > 25 g vet/100 g	7	5	130	66
vlees(waren) en gevogelte <15 g vet/100	17	11	171	87
vlees(waren) en gevogelte 15-<25g vet/10	11	7	69	35
vlees (waren (>=25 g vet/100 g)	5	5	83	42
margarine en roomboter	0	0	162	83
halvarine	0	0	78	40
olie, bak- en braadvet, frituurvet	0	0	89	45

[1] overigen = bijdrage van overige, niet gespecificeerde productgroepen

Project : basis rapportage VCP (SAS)
Weergave: Ongewogen, vast aantal van 2 dagen, exclusief nulgebruik per combinatie
Methode : Procedure TBABS101
Tabel : Absolute bijdrage van voedingsmiddelen aan de inname van voedingsstoffen
Groep : vrouwen, hh>=75 jaar, 196 personen

Voedingsstof/productgroep	gemiddelde	standaard afwijking	gebruikers aantal	[%]
hartige sauzen met vet	0	0	63	32
hartige sauzen zonder vet	0	0	8	4
noten en zaden	3	3	32	16
droge snacks (chips, zoutjes etc)	1	1	26	13
overige hartige snacks	3	3	21	11
vruchtensappen / -siropen	1	1	93	47
frisdranken/limonades	0	1	4	2
Dag totaal	72	19	196	100
plantaardig eiwit [g]				
Overigen	21	6	196	100
melk (producten) >= 3 g vet/100 g	1	1	10	5
melk (producten) 1,5-<3 g vet/100 g	0	1	29	15
melk (producten) <1,5 g vet/100 g	0	0	15	8
kaas > 25 g vet/100 g	1	0	1	1
vlees(waren) en gevogelte <15 g vet/100	0	0	11	6
vlees (waren (>=25 g vet/100 g)	0	0	3	2
margarine en roomboter	0	0	89	45
halvarine	0	0	78	40
olie, bak- en braadvet, frituurvet	0	0	89	45
hartige sauzen met vet	0	0	52	27
hartige sauzen zonder vet	0	0	8	4
noten en zaden	3	3	32	16
droge snacks (chips, zoutjes etc)	1	1	24	12
overige hartige snacks	1	1	17	9
vruchtensappen / -siropen	1	1	93	47
frisdranken/limonades	0	1	4	2
Dag totaal	22	6	196	100
dierlijk eiwit [g]				
Overigen	8	9	184	94
melk (producten) >= 3 g vet/100 g	4	5	147	75
melk (producten) 1,5-<3 g vet/100 g	9	7	133	68
melk (producten) <1,5 g vet/100 g	8	7	116	59
kaas <= 25 g vet/100 g	6	5	50	26
kaas > 25 g vet/100 g	7	5	130	66
vlees(waren) en gevogelte <15 g vet/100	17	11	171	87
vlees(waren) en gevogelte 15-<25g vet/10	11	7	69	35
vlees (waren (>=25 g vet/100 g)	5	5	83	42
margarine en roomboter	0	0	162	83
halvarine	0	0	78	40
olie, bak- en braadvet, frituurvet	0	0	11	6
hartige sauzen met vet	0	0	51	26
hartige sauzen zonder vet	0	0	1	1
droge snacks (chips, zoutjes etc)	1	1	6	3
overige hartige snacks	2	2	21	11
Dag totaal	50	17	196	100
vet totaal [g]				
Overigen	19	11	196	100
melk (producten) >= 3 g vet/100 g	5	5	147	75
melk (producten) 1,5-<3 g vet/100 g	4	3	133	68
melk (producten) <1,5 g vet/100 g	1	2	116	59
kaas <= 25 g vet/100 g	4	3	50	26
kaas > 25 g vet/100 g	9	6	130	66
vlees(waren) en gevogelte <15 g vet/100	5	5	171	87
vlees(waren) en gevogelte 15-<25g vet/10	11	6	69	35
vlees (waren (>=25 g vet/100 g)	11	11	83	42
margarine en roomboter	19	15	162	83
halvarine	7	5	78	40

[1] overigen = bijdrage van overige, niet gespecificeerde productgroepen

Project : basis rapportage VCP (SAS)
Weergave: Ongewogen, vast aantal van 2 dagen, exclusief nulgebruik per combinatie
Methode : Procedure TBABS101
Tabel : Absolute bijdrage van voedingsmiddelen aan de inname van voedingsstoffen
Groep : vrouwen, hh>=75 jaar, 196 personen

Voedingsstof/productgroep	gemiddelde	standaard afwijking	gebruikers aantal	[%]
olie, bak- en braadvet, frituurvet	13	12	102	52
hartige sauzen met vet	5	6	65	33
hartige sauzen zonder vet	0	0	4	2
noten en zaden	10	8	32	16
droge snacks (chips, zoutjes etc)	6	7	26	13
overige hartige snacks	7	6	21	11
vruchtensappen / -siropen	0	0	6	3
Dag totaal	76	29	196	100
verzadigde vetzuren [g]				
Overigen	7	4	196	100
melk (producten) >= 3 g vet/100 g	3	3	147	75
melk (producten) 1,5-<3 g vet/100 g	3	2	133	68
melk (producten) <1,5 g vet/100 g	1	2	116	59
kaas <= 25 g vet/100 g	3	2	50	26
kaas > 25 g vet/100 g	6	4	130	66
vlees(waren) en gevogelte <15 g vet/100	2	2	171	87
vlees(waren) en gevogelte 15-<25g vet/10	4	3	69	35
vlees (waren (>=25 g vet/100 g)	4	4	83	42
margarine en roomboter	8	8	162	83
halvarine	2	2	78	40
olie, bak- en braadvet, frituurvet	5	5	102	52
hartige sauzen met vet	1	1	65	33
noten en zaden	1	1	32	16
droge snacks (chips, zoutjes etc)	2	2	26	13
overige hartige snacks	2	2	21	11
vruchtensappen / -siropen	0	0	6	3
Dag totaal	32	13	196	100
enkelvoudig onverzadigde vetzuren [g]				
Overigen	7	4	196	100
melk (producten) >= 3 g vet/100 g	1	1	147	75
melk (producten) 1,5-<3 g vet/100 g	1	1	133	68
melk (producten) <1,5 g vet/100 g	0	0	115	59
kaas <= 25 g vet/100 g	1	1	50	26
kaas > 25 g vet/100 g	3	2	130	66
vlees(waren) en gevogelte <15 g vet/100	2	2	171	87
vlees(waren) en gevogelte 15-<25g vet/10	5	3	69	35
vlees (waren (>=25 g vet/100 g)	5	5	83	42
margarine en roomboter	5	4	162	83
halvarine	2	1	78	40
olie, bak- en braadvet, frituurvet	3	4	102	52
hartige sauzen met vet	2	3	65	33
hartige sauzen zonder vet	0	0	4	2
noten en zaden	4	3	32	16
droge snacks (chips, zoutjes etc)	3	3	26	13
overige hartige snacks	4	3	21	11
vruchtensappen / -siropen	0	0	6	3
Dag totaal	25	10	196	100
meervoudig onverzadigde vetzuren [g]				
Overigen	4	2	196	100
melk (producten) >= 3 g vet/100 g	0	0	147	75
melk (producten) 1,5-<3 g vet/100 g	0	0	133	68
melk (producten) <1,5 g vet/100 g	0	0	113	58
kaas <= 25 g vet/100 g	0	0	50	26
kaas > 25 g vet/100 g	0	0	130	66
vlees(waren) en gevogelte <15 g vet/100	1	1	171	87
vlees(waren) en gevogelte 15-<25g vet/10	1	1	69	35
vlees (waren (>=25 g vet/100 g)	1	2	83	42

[1] overigen = bijdrage van overige, niet gespecificeerde productgroepen

Project : basis rapportage VCP (SAS)
Weergave: Ongewogen, vast aantal van 2 dagen, exclusief nulgebruik per combinatie
Methode : Procedure TBABS101
Tabel : Absolute bijdrage van voedingsmiddelen aan de inname van voedingsstoffen
Groep : vrouwen, hh>=75 jaar, 196 personen

Voedingsstof/productgroep	gemiddelde	standaard afwijking	gebruikers aantal	[%]
margarine en roomboter	5	5	162	83
halvarine	3	2	77	39
olie, bak- en braadvet, frituurvet	4	5	102	52
hartige sauzen met vet	1	2	65	33
hartige sauzen zonder vet	0	0	1	1
noten en zaden	4	5	32	16
droge snacks (chips, zoutjes etc)	1	1	26	13
overige hartige snacks	1	2	21	11
vruchtensappen / -siropen	0	0	6	3
Dag totaal	14	8	196	100
linolzuur [g]				
Overigen	3	1	196	100
melk (producten) >= 3 g vet/100 g	0	0	147	75
melk (producten) 1,5-<3 g vet/100 g	0	0	133	68
melk (producten) <1,5 g vet/100 g	0	0	110	56
kaas <= 25 g vet/100 g	0	0	49	25
kaas > 25 g vet/100 g	0	0	130	66
vlees(waren) en gevogelte <15 g vet/100	0	1	148	76
vlees(waren) en gevogelte 15-<25g vet/10	1	1	45	23
vlees (waren (>=25 g vet/100 g)	1	1	83	42
margarine en roomboter	5	5	162	83
halvarine	3	2	77	39
olie, bak- en braadvet, frituurvet	4	5	102	52
hartige sauzen met vet	1	1	65	33
hartige sauzen zonder vet	0	0	1	1
noten en zaden	4	4	32	16
droge snacks (chips, zoutjes etc)	1	1	26	13
overige hartige snacks	1	1	21	11
vruchtensappen / -siropen	0	0	6	3
Dag totaal	13	7	196	100
cholesterol [mg]				
Overigen	87	73	196	100
melk (producten) >= 3 g vet/100 g	14	18	146	74
melk (producten) 1,5-<3 g vet/100 g	12	8	133	68
melk (producten) <1,5 g vet/100 g	2	2	107	55
kaas <= 25 g vet/100 g	14	10	49	25
kaas > 25 g vet/100 g	29	20	130	66
vlees(waren) en gevogelte <15 g vet/100	38	28	163	83
vlees(waren) en gevogelte 15-<25g vet/10	34	21	63	32
vlees (waren (>=25 g vet/100 g)	22	23	83	42
margarine en roomboter	17	36	162	83
halvarine	0	0	77	39
olie, bak- en braadvet, frituurvet	0	1	76	39
hartige sauzen met vet	2	3	63	32
noten en zaden	1	1	4	2
droge snacks (chips, zoutjes etc)	4	7	16	8
overige hartige snacks	17	13	21	11
Dag totaal	200	92	196	100
koolhydraten totaal [g]				
Overigen	155	48	196	100
melk (producten) >= 3 g vet/100 g	8	8	147	75
melk (producten) 1,5-<3 g vet/100 g	16	13	133	68
melk (producten) <1,5 g vet/100 g	12	13	116	59
kaas <= 25 g vet/100 g	0	0	34	17
kaas > 25 g vet/100 g	0	0	9	5
vlees(waren) en gevogelte <15 g vet/100	0	1	107	55
vlees(waren) en gevogelte 15-<25g vet/10	1	2	21	11

[1] overigen = bijdrage van overige, niet gespecificeerde productgroepen

Project : basis rapportage VCP (SAS)
Weergave: Ongewogen, vast aantal van 2 dagen, exclusief nulgebruik per combinatie
Methode : Procedure TBABS101
Tabel : Absolute bijdrage van voedingsmiddelen aan de inname van voedingsstoffen
Groep : vrouwen, hh>=75 jaar, 196 personen

Voedingsstof/productgroep	gemiddelde	standaard afwijking	gebruikers aantal	[%]
vlees (waren (>=25 g vet/100 g)	0	0	76	39
margarine en roomboter	0	0	162	83
halvarine	0	0	78	40
olie, bak- en braadvet, frituurvet	0	0	84	43
hartige sauzen met vet	1	2	65	33
hartige sauzen zonder vet	6	3	8	4
noten en zaden	3	5	32	16
droge snacks (chips, zoutjes etc)	9	8	26	13
overige hartige snacks	4	4	21	11
vruchtensappen / -siropen	16	13	93	47
frisdranken/limonades	17	18	31	16
light frisdranken/limonades en bronwater	3	3	11	6
koffie	1	0	187	95
Dag totaal	193	56	196	100
mono- en disacchariden [g]				
Overigen	65	35	196	100
melk (producten) >= 3 g vet/100 g	7	7	147	75
melk (producten) 1,5-<3 g vet/100 g	15	11	133	68
melk (producten) <1,5 g vet/100 g	12	12	116	59
kaas <= 25 g vet/100 g	0	0	35	18
kaas > 25 g vet/100 g	0	0	9	5
vlees(waren) en gevogelte <15 g vet/100	0	0	66	34
vlees(waren) en gevogelte 15-<25g vet/10	0	0	12	6
vlees (waren (>=25 g vet/100 g)	0	0	39	20
margarine en roomboter	0	0	162	83
halvarine	0	0	78	40
olie, bak- en braadvet, frituurvet	0	0	74	38
hartige sauzen met vet	1	1	65	33
hartige sauzen zonder vet	5	3	8	4
noten en zaden	3	5	25	13
droge snacks (chips, zoutjes etc)	1	1	24	12
overige hartige snacks	2	2	18	9
vruchtensappen / -siropen	15	13	93	47
frisdranken/limonades	17	18	31	16
light frisdranken/limonades en bronwater	3	3	11	6
koffie	1	0	187	95
Dag totaal	100	45	196	100
polysacchariden [g]				
Overigen	90	24	196	100
melk (producten) >= 3 g vet/100 g	2	2	27	14
melk (producten) 1,5-<3 g vet/100 g	4	3	44	22
melk (producten) <1,5 g vet/100 g	4	3	12	6
vlees(waren) en gevogelte <15 g vet/100	0	1	63	32
vlees(waren) en gevogelte 15-<25g vet/10	1	2	18	9
vlees (waren (>=25 g vet/100 g)	0	0	65	33
margarine en roomboter	0	0	52	27
halvarine	0	0	78	40
olie, bak- en braadvet, frituurvet	0	0	19	10
hartige sauzen met vet	1	1	56	29
hartige sauzen zonder vet	1	1	7	4
noten en zaden	2	2	27	14
droge snacks (chips, zoutjes etc)	8	7	26	13
overige hartige snacks	2	4	21	11
vruchtensappen / -siropen	4	4	3	2
Dag totaal	93	25	196	100

[1] overigen = bijdrage van overige, niet gespecificeerde productgroepen

Project : basis rapportage VCP (SAS)
Weergave: Ongewogen, vast aantal van 2 dagen, exclusief nulgebruik per combinatie
Methode : Procedure TBABS101
Tabel : Absolute bijdrage van voedingsmiddelen aan de inname van voedingsstoffen
Groep : vrouwen, hh>=75 jaar, 196 personen

Voedingsstof/productgroep	gemiddelde	standaard afwijking	gebruikers aantal	[%]
voedingsvezel [g]				
Overigen	19	7	196	100
melk (producten) >= 3 g vet/100 g	0	0	10	5
melk (producten) 1,5-<3 g vet/100 g	1	1	26	13
melk (producten) <1,5 g vet/100 g	0	0	14	7
kaas > 25 g vet/100 g	0	0	1	1
vlees(waren) en gevogelte <15 g vet/100	0	0	8	4
hartige sauzen met vet	0	0	45	23
hartige sauzen zonder vet	0	0	8	4
noten en zaden	1	1	30	15
droge snacks (chips, zoutjes etc)	1	1	26	13
overige hartige snacks	0	0	12	6
vruchtensappen / -siropen	0	0	88	45
frisdranken/limonades	0	0	3	2
koffie	1	0	187	95
Dag totaal	20	7	196	100
water [g]				
Overigen	808	406	196	100
melk (producten) >= 3 g vet/100 g	81	100	147	75
melk (producten) 1,5-<3 g vet/100 g	230	171	133	68
melk (producten) <1,5 g vet/100 g	180	161	116	59
kaas <= 25 g vet/100 g	11	9	50	26
kaas > 25 g vet/100 g	12	8	130	66
vlees(waren) en gevogelte <15 g vet/100	53	35	171	87
vlees(waren) en gevogelte 15-<25g vet/10	34	20	69	35
vlees (waren (>=25 g vet/100 g)	16	13	83	42
margarine en roomboter	5	5	162	83
halvarine	12	8	78	40
olie, bak- en braadvet, frituurvet	0	0	74	38
hartige sauzen met vet	16	19	65	33
hartige sauzen zonder vet	24	17	8	4
noten en zaden	1	2	32	16
droge snacks (chips, zoutjes etc)	1	1	26	13
overige hartige snacks	19	14	21	11
vruchtensappen / -siropen	145	106	93	47
frisdranken/limonades	142	178	31	16
light frisdranken/limonades en bronwater	248	231	24	12
koffie	382	243	187	95
thee	543	295	173	88
Dag totaal	2190	570	196	100
alcohol [g]				
Overigen	15	14	74	38
melk (producten) >= 3 g vet/100 g	1	0	1	1
hartige sauzen met vet	0	0	3	2
Dag totaal	14	14	76	39
calcium [mg]				
Overigen	225	137	196	100
melk (producten) >= 3 g vet/100 g	148	153	147	75
melk (producten) 1,5-<3 g vet/100 g	315	238	133	68
melk (producten) <1,5 g vet/100 g	248	230	116	59
kaas <= 25 g vet/100 g	199	181	50	26
kaas > 25 g vet/100 g	232	162	130	66
vlees(waren) en gevogelte <15 g vet/100	5	4	167	85
vlees(waren) en gevogelte 15-<25g vet/10	6	4	64	33
vlees (waren (>=25 g vet/100 g)	4	4	83	42
margarine en roomboter	4	3	162	83
halvarine	3	2	72	37

[1] overigen = bijdrage van overige, niet gespecificeerde productgroepen

Project : basis rapportage VCP (SAS)
Weergave: Ongewogen, vast aantal van 2 dagen, exclusief nulgebruik per combinatie
Methode : Procedure TBABS101
Tabel : Absolute bijdrage van voedingsmiddelen aan de inname van voedingsstoffen
Groep : vrouwen, hh>=75 jaar, 196 personen

Voedingsstof/productgroep	gemiddelde	standaard afwijking	gebruikers aantal	[%]
olie, bak- en braadvet, frituurvet	6	12	89	45
hartige sauzen met vet	4	6	62	32
hartige sauzen zonder vet	1	1	3	2
noten en zaden	16	17	32	16
droge snacks (chips, zoutjes etc)	8	15	26	13
overige hartige snacks	17	19	21	11
vruchtensappen / -siropen	21	15	93	47
frisdranken/limonades	4	5	27	14
light frisdranken/limonades en bronwater	7	13	20	10
koffie	12	8	187	95
thee	28	15	173	88
Dag totaal	970	385	196	100
fosfor [mg]				
Overigen	592	210	196	100
melk (producten) >= 3 g vet/100 g	110	108	147	75
melk (producten) 1,5-<3 g vet/100 g	240	178	133	68
melk (producten) <1,5 g vet/100 g	190	171	116	59
kaas <= 25 g vet/100 g	155	115	49	25
kaas > 25 g vet/100 g	156	111	130	66
vlees(waren) en gevogelte <15 g vet/100	156	94	171	87
vlees(waren) en gevogelte 15-<25g vet/10	91	55	66	34
vlees (waren (>=25 g vet/100 g)	56	42	83	42
margarine en roomboter	5	5	162	83
halvarine	4	3	72	37
olie, bak- en braadvet, frituurvet	2	2	46	23
hartige sauzen met vet	6	7	62	32
hartige sauzen zonder vet	3	2	3	2
noten en zaden	76	57	26	13
droge snacks (chips, zoutjes etc)	20	21	26	13
overige hartige snacks	39	33	21	11
vruchtensappen / -siropen	19	14	93	47
frisdranken/limonades	2	7	27	14
light frisdranken/limonades en bronwater	8	14	17	9
koffie	1	0	187	95
thee	10	6	173	88
Dag totaal	1327	384	196	100
ijzer [mg]				
Overigen	6.7	2.6	196	100
melk (producten) >= 3 g vet/100 g	0.1	0.1	142	72
melk (producten) 1,5-<3 g vet/100 g	0.1	0.2	133	68
melk (producten) <1,5 g vet/100 g	0.1	0.1	111	57
kaas <= 25 g vet/100 g	0.0	0.0	50	26
kaas > 25 g vet/100 g	0.0	0.0	130	66
vlees(waren) en gevogelte <15 g vet/100	1.2	1.0	171	87
vlees(waren) en gevogelte 15-<25g vet/10	1.1	0.7	69	35
vlees (waren (>=25 g vet/100 g)	0.6	0.8	83	42
margarine en roomboter	0.0	0.0	133	68
olie, bak- en braadvet, frituurvet	0.0	0.0	91	46
hartige sauzen met vet	0.1	0.1	60	31
hartige sauzen zonder vet	0.4	0.0	1	1
noten en zaden	0.6	0.5	29	15
droge snacks (chips, zoutjes etc)	0.3	0.3	26	13
overige hartige snacks	0.4	0.4	21	11
vruchtensappen / -siropen	0.3	0.6	93	47
frisdranken/limonades	0.0	0.0	24	12
light frisdranken/limonades en bronwater	0.2	0.1	7	4
koffie	0.6	0.4	187	95

[1] overigen = bijdrage van overige, niet gespecificeerde productgroepen

Project : basis rapportage VCP (SAS)
Weergave: Ongewogen, vast aantal van 2 dagen, exclusief nulgebruik per combinatie
Methode : Procedure TBABS101
Tabel : Absolute bijdrage van voedingsmiddelen aan de inname van voedingsstoffen
Groep : vrouwen, hh>=75 jaar, 196 personen

Voedingsstof/productgroep	gemiddelde	standaard afwijking	gebruikers aantal	[%]
thee	0.1	0.1	173	88
Dag totaal	9.7	3.0	196	100
haem ijzer [mg]				
Overigen	0.8	0.8	110	56
melk (producten) <1,5 g vet/100 g	0.1	0.0	54	28
vlees(waren) en gevogelte <15 g vet/100	1.1	0.9	171	87
vlees(waren) en gevogelte 15-<25g vet/10	1.0	0.7	69	35
vlees (waren (>=25 g vet/100 g)	0.5	0.8	83	42
margarine en roomboter	0.0	0.0	58	30
olie, bak- en braadvet, frituurvet	0.0	0.0	76	39
hartige sauzen met vet	0.0	0.0	11	6
droge snacks (chips, zoutjes etc)	0.4	0.1	4	2
overige hartige snacks	0.3	0.4	20	10
Dag totaal	2.1	1.3	196	100
non-haem ijzer [mg]				
Overigen	6.3	2.5	196	100
melk (producten) >= 3 g vet/100 g	0.1	0.1	142	72
melk (producten) 1,5-<3 g vet/100 g	0.1	0.2	132	67
melk (producten) <1,5 g vet/100 g	0.1	0.1	80	41
kaas <= 25 g vet/100 g	0.0	0.0	50	26
kaas > 25 g vet/100 g	0.0	0.0	130	66
vlees(waren) en gevogelte <15 g vet/100	0.5	0.8	13	7
vlees (waren (>=25 g vet/100 g)	0.3	0.2	24	12
margarine en roomboter	0.0	0.0	104	53
olie, bak- en braadvet, frituurvet	0.0	0.0	24	12
hartige sauzen met vet	0.1	0.1	60	31
hartige sauzen zonder vet	0.4	0.0	1	1
noten en zaden	0.6	0.5	29	15
droge snacks (chips, zoutjes etc)	0.3	0.3	24	12
overige hartige snacks	0.1	0.1	18	9
vruchtensappen / -siropen	0.3	0.6	93	47
frisdranken/limonades	0.0	0.0	24	12
light frisdranken/limonades en bronwater	0.2	0.1	7	4
koffie	0.6	0.4	187	95
thee	0.1	0.1	173	88
Dag totaal	7.6	2.7	196	100
natrium [mg]				
Overigen	1396	957	196	100
melk (producten) >= 3 g vet/100 g	62	63	147	75
melk (producten) 1,5-<3 g vet/100 g	130	96	133	68
melk (producten) <1,5 g vet/100 g	87	82	115	59
kaas <= 25 g vet/100 g	194	139	50	26
kaas > 25 g vet/100 g	231	146	130	66
vlees(waren) en gevogelte <15 g vet/100	310	375	168	86
vlees(waren) en gevogelte 15-<25g vet/10	117	124	65	33
vlees (waren (>=25 g vet/100 g)	262	271	82	42
margarine en roomboter	42	57	162	83
halvarine	27	30	78	40
olie, bak- en braadvet, frituurvet	39	44	74	38
hartige sauzen met vet	96	101	65	33
hartige sauzen zonder vet	319	170	8	4
noten en zaden	21	55	30	15
droge snacks (chips, zoutjes etc)	120	109	25	13
overige hartige snacks	220	204	21	11
vruchtensappen / -siropen	22	115	93	47
frisdranken/limonades	8	10	31	16
light frisdranken/limonades en bronwater	29	47	23	12

[1] overigen = bijdrage van overige, niet gespecificeerde productgroepen

Project : basis rapportage VCP (SAS)
Weergave: Ongewogen, vast aantal van 2 dagen, exclusief nulgebruik per combinatie
Methode : Procedure TBABS101
Tabel : Absolute bijdrage van voedingsmiddelen aan de inname van voedingsstoffen
Groep : vrouwen, hh>=75 jaar, 196 personen

Voedingsstof/productgroep	gemiddelde	standaard afwijking	gebruikers aantal	[%]
koffie	5	3	187	95
thee	9	5	173	88
Dag totaal	2374	1159	196	100
kalium [mg]				
Overigen	1772	601	196	100
melk (producten) >= 3 g vet/100 g	194	197	147	75
melk (producten) 1,5-<3 g vet/100 g	397	294	133	68
melk (producten) <1,5 g vet/100 g	317	276	113	58
kaas <= 25 g vet/100 g	21	27	50	26
kaas > 25 g vet/100 g	26	25	130	66
vlees(waren) en gevogelte <15 g vet/100	251	154	171	87
vlees(waren) en gevogelte 15-<25g vet/10	169	104	66	34
vlees (waren (>=25 g vet/100 g)	77	78	83	42
margarine en roomboter	5	5	162	83
halvarine	1	0	72	37
olie, bak- en braadvet, frituurvet	35	70	91	46
hartige sauzen met vet	12	19	62	32
hartige sauzen zonder vet	31	29	3	2
noten en zaden	119	113	30	15
droge snacks (chips, zoutjes etc)	71	114	26	13
overige hartige snacks	55	58	21	11
vruchtensappen / -siropen	257	183	93	47
frisdranken/limonades	9	13	31	16
light frisdranken/limonades en bronwater	40	79	23	12
koffie	294	187	187	95
thee	45	24	173	88
Dag totaal	3206	819	196	100
magnesium [mg]				
Overigen	152	52	196	100
melk (producten) >= 3 g vet/100 g	15	15	145	74
melk (producten) 1,5-<3 g vet/100 g	31	23	133	68
melk (producten) <1,5 g vet/100 g	24	22	115	59
kaas <= 25 g vet/100 g	7	6	47	24
kaas > 25 g vet/100 g	9	6	129	66
vlees(waren) en gevogelte <15 g vet/100	19	12	170	87
vlees(waren) en gevogelte 15-<25g vet/10	13	8	66	34
vlees (waren (>=25 g vet/100 g)	5	5	82	42
margarine en roomboter	0	0	162	83
olie, bak- en braadvet, frituurvet	0	0	55	28
hartige sauzen met vet	1	2	63	32
hartige sauzen zonder vet	1	1	5	3
noten en zaden	36	29	30	15
droge snacks (chips, zoutjes etc)	5	7	24	12
overige hartige snacks	5	5	21	11
frisdranken/limonades	1	1	31	16
light frisdranken/limonades en bronwater	0	0	16	8
koffie	24	15	187	95
thee	6	3	173	88
Dag totaal	271	70	196	100
zink [mg]				
Overigen	3.4	1.7	196	100
melk (producten) >= 3 g vet/100 g	0.5	0.5	146	74
melk (producten) 1,5-<3 g vet/100 g	1.1	0.8	128	65
melk (producten) <1,5 g vet/100 g	0.8	0.7	114	58
kaas <= 25 g vet/100 g	0.7	0.6	46	23
kaas > 25 g vet/100 g	1.1	0.8	129	66
vlees(waren) en gevogelte <15 g vet/100	2.3	1.7	170	87

[1] overigen = bijdrage van overige, niet gespecificeerde productgroepen

Project : basis rapportage VCP (SAS)
Weergave: Ongewogen, vast aantal van 2 dagen, exclusief nulgebruik per combinatie
Methode : Procedure TBABS101
Tabel : Absolute bijdrage van voedingsmiddelen aan de inname van voedingsstoffen
Groep : vrouwen, hh>=75 jaar, 196 personen

Voedingsstof/productgroep	gemiddelde	standaard afwijking	gebruikers aantal	[%]
vlees(waren) en gevogelte 15-<25g vet/10	2.0	1.6	66	34
vlees (waren (>=25 g vet/100 g)	0.6	0.5	82	42
margarine en roomboter	0.0	0.0	162	83
olie, bak- en braadvet, frituurvet	0.0	0.0	74	38
hartige sauzen met vet	0.0	0.0	63	32
hartige sauzen zonder vet	0.1	0.1	3	2
noten en zaden	0.6	0.5	30	15
droge snacks (chips, zoutjes etc)	0.1	0.2	24	12
overige hartige snacks	0.3	0.3	21	11
vruchtensappen / -siropen	0.1	0.0	91	46
frisdranken/limonades	0.0	0.0	9	5
light frisdranken/limonades en bronwater	0.0	0.0	12	6
koffie	0.0	0.0	187	95
thee	0.1	0.0	173	88
Dag totaal	9.0	3.0	196	100
selenium [µg]				
Overigen	19	13	196	100
melk (producten) >= 3 g vet/100 g	2	2	139	71
melk (producten) 1,5-<3 g vet/100 g	3	2	126	64
melk (producten) <1,5 g vet/100 g	3	2	104	53
kaas <= 25 g vet/100 g	2	1	44	22
kaas > 25 g vet/100 g	3	2	122	62
vlees(waren) en gevogelte <15 g vet/100	8	6	165	84
vlees(waren) en gevogelte 15-<25g vet/10	6	3	64	33
vlees (waren (>=25 g vet/100 g)	4	3	82	42
margarine en roomboter	1	1	162	83
halvarine	0	0	72	37
olie, bak- en braadvet, frituurvet	1	1	60	31
hartige sauzen met vet	0	0	38	19
hartige sauzen zonder vet	0	0	2	1
noten en zaden	12	26	24	12
droge snacks (chips, zoutjes etc)	1	1	23	12
overige hartige snacks	2	2	21	11
vruchtensappen / -siropen	0	1	19	10
frisdranken/limonades	0	0	5	3
koffie	0	0	187	95
Dag totaal	39	18	196	100
koper [mg]				
Overigen	0.65	0.20	196	100
melk (producten) >= 3 g vet/100 g	0.01	0.02	143	73
melk (producten) 1,5-<3 g vet/100 g	0.03	0.04	126	64
melk (producten) <1,5 g vet/100 g	0.02	0.02	105	54
kaas <= 25 g vet/100 g	0.01	0.01	44	22
kaas > 25 g vet/100 g	0.01	0.02	122	62
vlees(waren) en gevogelte <15 g vet/100	0.05	0.07	165	84
vlees(waren) en gevogelte 15-<25g vet/10	0.04	0.02	64	33
vlees (waren (>=25 g vet/100 g)	0.05	0.06	82	42
margarine en roomboter	0.00	0.00	162	83
halvarine	0.00	0.00	72	37
olie, bak- en braadvet, frituurvet	0.00	0.00	70	36
hartige sauzen met vet	0.01	0.01	38	19
hartige sauzen zonder vet	0.01	0.01	3	2
noten en zaden	0.26	0.20	25	13
droge snacks (chips, zoutjes etc)	0.02	0.02	23	12
overige hartige snacks	0.02	0.02	21	11
vruchtensappen / -siropen	0.03	0.02	89	45
frisdranken/limonades	0.00	0.00	20	10
light frisdranken/limonades en bronwater	0.00	0.00	14	7
koffie	0.03	0.02	187	95

[1] overigen = bijdrage van overige, niet gespecificeerde productgroepen

Project : basis rapportage VCP (SAS)
Weergave: Ongewogen, vast aantal van 2 dagen, exclusief nulgebruik per combinatie
Methode : Procedure TBABS101
Tabel : Absolute bijdrage van voedingsmiddelen aan de inname van voedingsstoffen
Groep : vrouwen, hh>=75 jaar, 196 personen

Voedingsstof/productgroep	gemiddelde	standaard afwijking	gebruikers aantal	[%]
thee	0.05	0.03	173	88
Dag totaal	0.92	0.27	196	100
retinol equivalenten [µg]				
Overigen	268	263	195	99
melk (producten) >= 3 g vet/100 g	48	50	146	74
melk (producten) 1,5-<3 g vet/100 g	42	30	133	68
melk (producten) <1,5 g vet/100 g	8	6	105	54
kaas <= 25 g vet/100 g	43	32	49	25
kaas > 25 g vet/100 g	84	58	130	66
vlees(waren) en gevogelte <15 g vet/100	97	527	113	58
vlees(waren) en gevogelte 15-<25g vet/10	9	5	48	24
vlees (waren (>=25 g vet/100 g)	270	525	71	36
margarine en roomboter	186	167	162	83
halvarine	139	94	78	40
olie, bak- en braadvet, frituurvet	111	98	74	38
hartige sauzen met vet	21	46	48	24
hartige sauzen zonder vet	14	9	3	2
noten en zaden	2	1	14	7
droge snacks (chips, zoutjes etc)	9	20	12	6
overige hartige snacks	15	21	20	10
vruchtensappen / -siropen	90	289	14	7
Dag totaal	823	642	196	100
vitamine B1 [mg]				
Overigen	0.76	0.69	196	100
melk (producten) >= 3 g vet/100 g	0.04	0.04	147	75
melk (producten) 1,5-<3 g vet/100 g	0.08	0.06	128	65
melk (producten) <1,5 g vet/100 g	0.07	0.07	111	57
kaas <= 25 g vet/100 g	0.01	0.01	50	26
kaas > 25 g vet/100 g	0.01	0.01	130	66
vlees(waren) en gevogelte <15 g vet/100	0.18	0.19	171	87
vlees(waren) en gevogelte 15-<25g vet/10	0.10	0.11	66	34
vlees (waren (>=25 g vet/100 g)	0.09	0.11	83	42
margarine en roomboter	0.00	0.00	58	30
hartige sauzen met vet	0.12	0.17	34	17
hartige sauzen zonder vet	0.01	0.01	3	2
noten en zaden	0.09	0.08	32	16
droge snacks (chips, zoutjes etc)	0.01	0.01	22	11
overige hartige snacks	0.02	0.03	21	11
vruchtensappen / -siropen	0.06	0.04	84	43
koffie	0.04	0.02	187	95
Dag totaal	1.22	0.73	196	100
vitamine B2 [mg]				
Overigen	0.49	0.22	196	100
melk (producten) >= 3 g vet/100 g	0.22	0.23	147	75
melk (producten) 1,5-<3 g vet/100 g	0.45	0.34	133	68
melk (producten) <1,5 g vet/100 g	0.38	0.36	113	58
kaas <= 25 g vet/100 g	0.06	0.04	50	26
kaas > 25 g vet/100 g	0.06	0.04	130	66
vlees(waren) en gevogelte <15 g vet/100	0.09	0.09	171	87
vlees(waren) en gevogelte 15-<25g vet/10	0.06	0.05	66	34
vlees (waren (>=25 g vet/100 g)	0.07	0.06	83	42
margarine en roomboter	0.01	0.01	58	30
hartige sauzen met vet	0.00	0.01	42	21
hartige sauzen zonder vet	0.01	0.01	3	2
noten en zaden	0.03	0.03	32	16
droge snacks (chips, zoutjes etc)	0.01	0.01	25	13
overige hartige snacks	0.02	0.02	21	11

[1] overigen = bijdrage van overige, niet gespecificeerde productgroepen

Project : basis rapportage VCP (SAS)
Weergave: Ongewogen, vast aantal van 2 dagen, exclusief nulgebruik per combinatie
Methode : Procedure TBABS101
Tabel : Absolute bijdrage van voedingsmiddelen aan de inname van voedingsstoffen
Groep : vrouwen, hh>=75 jaar, 196 personen

Voedingsstof/productgroep	gemiddelde	standaard afwijking	gebruikers aantal	[%]
vruchtensappen / -siropen	0.02	0.02	84	43
koffie	0.04	0.02	187	95
thee	0.02	0.01	173	88
Dag totaal	1.44	0.51	196	100
vitamine B6 [mg]				
Overigen	0.85	0.31	196	100
melk (producten) >= 3 g vet/100 g	0.05	0.05	147	75
melk (producten) 1,5-<3 g vet/100 g	0.10	0.08	128	65
melk (producten) <1,5 g vet/100 g	0.07	0.06	112	57
kaas <= 25 g vet/100 g	0.02	0.01	49	25
kaas > 25 g vet/100 g	0.02	0.01	130	66
vlees(waren) en gevogelte <15 g vet/100	0.22	0.19	171	87
vlees(waren) en gevogelte 15-<25g vet/10	0.09	0.07	66	34
vlees (waren (>=25 g vet/100 g)	0.06	0.07	83	42
hartige sauzen met vet	0.01	0.01	15	8
hartige sauzen zonder vet	0.01	0.01	3	2
noten en zaden	0.07	0.06	26	13
droge snacks (chips, zoutjes etc)	0.05	0.08	25	13
overige hartige snacks	0.03	0.03	21	11
vruchtensappen / -siropen	0.05	0.04	89	45
light frisdranken/limonades en bronwater	0.03	0.02	3	2
thee	0.10	0.05	173	88
Dag totaal	1.39	0.41	196	100
vitamine D [µg]				
Overigen	1.0	1.6	194	99
melk (producten) >= 3 g vet/100 g	0.1	0.1	144	73
melk (producten) 1,5-<3 g vet/100 g	0.1	0.1	130	66
melk (producten) <1,5 g vet/100 g	0.0	0.0	102	52
kaas <= 25 g vet/100 g	0.1	0.1	46	23
kaas > 25 g vet/100 g	0.2	0.1	129	66
vlees(waren) en gevogelte <15 g vet/100	0.2	0.2	165	84
vlees(waren) en gevogelte 15-<25g vet/10	0.2	0.2	64	33
vlees (waren (>=25 g vet/100 g)	0.2	0.2	82	42
margarine en roomboter	1.3	1.2	162	83
halvarine	1.5	1.0	78	40
olie, bak- en braadvet, frituurvet	1.3	1.2	74	38
hartige sauzen met vet	0.3	0.6	36	18
droge snacks (chips, zoutjes etc)	0.1	0.1	14	7
overige hartige snacks	0.2	0.2	21	11
Dag totaal	3.9	2.4	196	100
vitamine E [mg]				
Overigen	3.6	1.6	196	100
melk (producten) >= 3 g vet/100 g	0.2	0.3	145	74
melk (producten) 1,5-<3 g vet/100 g	0.2	0.1	126	64
melk (producten) <1,5 g vet/100 g	0.1	0.0	69	35
kaas <= 25 g vet/100 g	0.1	0.1	45	23
kaas > 25 g vet/100 g	0.2	0.2	128	65
vlees(waren) en gevogelte <15 g vet/100	0.2	0.2	158	81
vlees(waren) en gevogelte 15-<25g vet/10	0.1	0.2	63	32
vlees (waren (>=25 g vet/100 g)	0.1	0.1	77	39
margarine en roomboter	4.5	4.5	162	83
halvarine	2.6	1.8	78	40
olie, bak- en braadvet, frituurvet	3.7	5.1	100	51
hartige sauzen met vet	1.4	1.8	38	19
hartige sauzen zonder vet	0.1	0.1	2	1
noten en zaden	1.1	1.1	25	13
droge snacks (chips, zoutjes etc)	0.4	0.6	23	12

[1] overigen = bijdrage van overige, niet gespecificeerde productgroepen

Project : basis rapportage VCP (SAS)
Weergave: Ongewogen, vast aantal van 2 dagen, exclusief nulgebruik per combinatie
Methode : Procedure TBABS101
Tabel : Absolute bijdrage van voedingsmiddelen aan de inname van voedingsstoffen
Groep : vrouwen, hh>=75 jaar, 196 personen

Voedingsstof/productgroep	gemiddelde	standaard afwijking	gebruikers aantal	[%]
overige hartige snacks	1.7	2.2	21	11
vruchtensappen / -siropen	0.5	0.4	82	42
Dag totaal	11.7	6.7	196	100
vitamine C [mg]				
Overigen	67	44	196	100
melk (producten) >= 3 g vet/100 g	2	2	136	69
melk (producten) 1,5-<3 g vet/100 g	5	4	133	68
melk (producten) <1,5 g vet/100 g	3	3	112	57
kaas <= 25 g vet/100 g	0	0	45	23
kaas > 25 g vet/100 g	0	0	129	66
vlees(waren) en gevogelte <15 g vet/100	1	3	68	35
vlees(waren) en gevogelte 15-<25g vet/10	13	8	40	20
vlees (waren (>=25 g vet/100 g)	0	1	26	13
hartige sauzen met vet	0	1	24	12
hartige sauzen zonder vet	1	2	3	2
noten en zaden	1	1	12	6
droge snacks (chips, zoutjes etc)	2	1	10	5
overige hartige snacks	1	2	10	5
vruchtensappen / -siropen	37	25	88	45
frisdranken/limonades	10	22	9	5
light frisdranken/limonades en bronwater	36	29	4	2
thee	2	1	173	88
Dag totaal	97	50	196	100

[1] overigen = bijdrage van overige, niet gespecificeerde productgroepen

Project : basis rapportage VCP (SAS)
Weergave: Ongewogen, vast aantal van 2 dagen, exclusief nulgebruik per combinatie
Methode : Procedure TBABS101
Tabel : Absolute bijdrage van voedingsmiddelen aan de inname van voedingsstoffen
Groep : zwangeren, 50 personen

Voedingsstof/productgroep	gemiddelde	standaard afwijking	gebruikers aantal	[%]
energie [kJ]				
melk (producten) >= 3 g vet/100 g	468	458	33	66
melk (producten) 1,5-<3 g vet/100 g	713	458	41	82
melk (producten) <1,5 g vet/100 g	407	351	29	58
kaas <= 25 g vet/100 g	206	79	10	20
kaas > 25 g vet/100 g	503	373	40	80
vlees(waren) en gevogelte <15 g vet/100	466	432	39	78
vlees(waren) en gevogelte 15-<25g vet/10	619	417	27	54
vlees (waren (>=25 g vet/100 g)	390	359	26	52
margarine en roomboter	467	401	31	62
halvarine	259	178	26	52
olie, bak- en braadvet, frituurvet	351	247	31	62
hartige sauzen met vet	308	251	31	62
hartige sauzen zonder vet	58	41	10	20
noten en zaden	347	306	12	24
droge snacks (chips, zoutjes etc)	458	269	15	30
overige hartige snacks	534	365	17	34
vruchtensappen / -siropen	406	317	26	52
frisdranken/limonades	544	421	31	62
light frisdranken/limonades en bronwater	54	82	10	20
koffie	14	10	31	62
overigen	4589	1770	50	100
Dag totaal	8877	2273	50	100
energie [kcal]				
melk (producten) >= 3 g vet/100 g	112	109	33	66
melk (producten) 1,5-<3 g vet/100 g	169	109	41	82
melk (producten) <1,5 g vet/100 g	96	83	29	58
kaas <= 25 g vet/100 g	50	19	10	20
kaas > 25 g vet/100 g	121	90	40	80
vlees(waren) en gevogelte <15 g vet/100	111	103	39	78
vlees(waren) en gevogelte 15-<25g vet/10	149	100	27	54
vlees (waren (>=25 g vet/100 g)	94	87	26	52
margarine en roomboter	113	97	31	62
halvarine	63	43	26	52
olie, bak- en braadvet, frituurvet	85	60	31	62
hartige sauzen met vet	74	61	31	62
hartige sauzen zonder vet	14	10	10	20
noten en zaden	84	74	12	24
droge snacks (chips, zoutjes etc)	110	65	15	30
overige hartige snacks	128	88	17	34
vruchtensappen / -siropen	95	75	26	52
frisdranken/limonades	128	99	31	62
light frisdranken/limonades en bronwater	13	19	10	20
koffie	3	2	31	62
overigen	1087	420	50	100
Dag totaal	2114	543	50	100
eiwit totaal [g]				
Overigen	31	13	50	100
melk (producten) >= 3 g vet/100 g	5	6	33	66
melk (producten) 1,5-<3 g vet/100 g	11	8	41	82
melk (producten) <1,5 g vet/100 g	8	7	29	58
kaas <= 25 g vet/100 g	4	2	10	20
kaas > 25 g vet/100 g	8	6	40	80
vlees(waren) en gevogelte <15 g vet/100	17	14	39	78
vlees(waren) en gevogelte 15-<25g vet/10	11	7	27	54
vlees (waren (>=25 g vet/100 g)	4	4	26	52
margarine en roomboter	0	0	31	62
halvarine	0	0	25	50
olie, bak- en braadvet, frituurvet	0	0	27	54

[1] overigen = bijdrage van overige, niet gespecificeerde productgroepen

Project : basis rapportage VCP (SAS)
Weergave: Ongewogen, vast aantal van 2 dagen, exclusief nulgebruik per combinatie
Methode : Procedure TBABS1C1
Tabel : Absolute bijdrage van voedingsmiddelen aan de inname van voedingsstoffen
Groep : zwangeren, 50 personen

Voedingsstof/productgroep	gemiddelde	standaard afwijking	gebruikers aantal	[%]
hartige sauzen met vet	1	1	29	58
hartige sauzen zonder vet	0	0	10	20
noten en zaden	2	2	12	24
droge snacks (chips, zoutjes etc)	1	1	15	30
overige hartige snacks	6	6	17	34
vruchtensappen / -siropen	1	1	26	52
frisdranken/limonades	0	0	4	8
Dag totaal	80	23	50	100
plantaardig eiwit [g]				
Overigen	25	9	50	100
melk (producten) >= 3 g vet/100 g	1	1	4	8
melk (producten) 1,5-<3 g vet/100 g	0	0	10	20
melk (producten) <1,5 g vet/100 g	0	0	6	12
vlees(waren) en gevogelte <15 g vet/100	0	0	1	2
vlees (waren (>=25 g vet/100 g)	1	0	1	2
margarine en roomboter	0	0	13	26
halvarine	0	0	25	50
olie, bak- en braadvet, frituurvet	0	0	27	54
hartige sauzen met vet	1	1	24	48
hartige sauzen zonder vet	0	0	10	20
noten en zaden	2	2	12	24
droge snacks (chips, zoutjes etc)	1	1	13	26
overige hartige snacks	2	2	10	20
vruchtensappen / -siropen	1	1	26	52
frisdranken/limonades	0	0	4	8
Dag totaal	27	9	50	100
dierlijk eiwit [g]				
Overigen	6	6	47	94
melk (producten) >= 3 g vet/100 g	5	6	33	66
melk (producten) 1,5-<3 g vet/100 g	11	8	41	82
melk (producten) <1,5 g vet/100 g	8	7	29	58
kaas <= 25 g vet/100 g	4	2	10	20
kaas > 25 g vet/100 g	8	6	40	80
vlees(waren) en gevogelte <15 g vet/100	17	14	39	78
vlees(waren) en gevogelte 15-<25g vet/10	11	7	27	54
vlees (waren (>=25 g vet/100 g)	4	4	26	52
margarine en roomboter	0	0	31	62
halvarine	0	0	25	50
olie, bak- en braadvet, frituurvet	0	0	3	6
hartige sauzen met vet	0	0	18	36
hartige sauzen zonder vet	0	0	2	4
droge snacks (chips, zoutjes etc)	0	0	2	4
overige hartige snacks	5	5	17	34
Dag totaal	53	19	50	100
vet totaal [g]				
Overigen	26	15	50	100
melk (producten) >= 3 g vet/100 g	6	6	33	66
melk (producten) 1,5-<3 g vet/100 g	5	4	41	82
melk (producten) <1,5 g vet/100 g	1	1	29	58
kaas <= 25 g vet/100 g	4	1	10	20
kaas > 25 g vet/100 g	10	7	40	80
vlees(waren) en gevogelte <15 g vet/100	5	5	39	78
vlees(waren) en gevogelte 15-<25g vet/10	12	8	27	54
vlees (waren (>=25 g vet/100 g)	8	8	26	52
margarine en roomboter	13	11	31	62
halvarine	7	5	26	52
olie, bak- en braadvet, frituurvet	9	7	31	62

[1] overigen = bijdrage van overige, niet gespecificeerde productgroepen

Project : basis rapportage VCP (SAS)
Weergave: Ongewogen, vast aantal van 2 dagen, exclusief nulgebruik per combinatie
Methode : Procedure TBABS101
Tabel : Absolute bijdrage van voedingsmiddelen aan de inname van voedingsstoffen
Groep : zwangeren, 50 personen

Voedingsstof/productgroep	gemiddelde	standaard afwijking	gebruikers aantal	[%]
hartige sauzen met vet	6	6	31	62
hartige sauzen zonder vet	0	0	2	4
noten en zaden	7	6	12	24
droge snacks (chips, zoutjes etc)	7	5	15	30
overige hartige snacks	9	6	17	34
Dag totaal	85	30	50	100
verzadigde vetzuren [g]				
Overigen	10	7	50	100
melk (producten) >= 3 g vet/100 g	4	4	33	66
melk (producten) 1,5-<3 g vet/100 g	3	2	41	82
melk (producten) <1,5 g vet/100 g	0	1	29	58
kaas <= 25 g vet/100 g	2	1	10	20
kaas > 25 g vet/100 g	6	5	40	80
vlees(waren) en gevogelte <15 g vet/100	2	2	39	78
vlees(waren) en gevogelte 15-<25g vet/10	5	3	27	54
vlees (waren (>=25 g vet/100 g)	3	3	26	52
margarine en roomboter	5	6	31	62
halvarine	2	1	26	52
olie, bak- en braadvet, frituurvet	3	2	31	62
hartige sauzen met vet	1	1	31	62
noten en zaden	1	1	12	24
droge snacks (chips, zoutjes etc)	2	1	15	30
overige hartige snacks	3	2	17	34
Dag totaal	35	12	50	100
enkelvoudig onverzadigde vetzuren [g]				
Overigen	9	5	50	100
melk (producten) >= 3 g vet/100 g	1	2	33	66
melk (producten) 1,5-<3 g vet/100 g	1	1	41	82
melk (producten) <1,5 g vet/100 g	0	0	29	58
kaas <= 25 g vet/100 g	1	0	10	20
kaas > 25 g vet/100 g	3	2	40	80
vlees(waren) en gevogelte <15 g vet/100	2	2	39	78
vlees(waren) en gevogelte 15-<25g vet/10	5	4	27	54
vlees (waren (>=25 g vet/100 g)	4	4	26	52
margarine en roomboter	3	3	31	62
halvarine	2	1	26	52
olie, bak- en braadvet, frituurvet	3	3	31	62
hartige sauzen met vet	3	3	31	62
hartige sauzen zonder vet	0	0	2	4
noten en zaden	3	4	12	24
droge snacks (chips, zoutjes etc)	4	2	15	30
overige hartige snacks	4	3	17	34
Dag totaal	30	11	50	100
meervoudig onverzadigde vetzuren [g]				
Overigen	4	3	50	100
melk (producten) >= 3 g vet/100 g	0	0	33	66
melk (producten) 1,5-<3 g vet/100 g	0	0	41	82
melk (producten) <1,5 g vet/100 g	0	0	29	58
kaas <= 25 g vet/100 g	0	0	10	20
kaas > 25 g vet/100 g	0	0	40	80
vlees(waren) en gevogelte <15 g vet/100	1	1	39	78
vlees(waren) en gevogelte 15-<25g vet/10	1	1	27	54
vlees (waren (>=25 g vet/100 g)	1	1	26	52
margarine en roomboter	3	3	31	62
halvarine	3	2	26	52
olie, bak- en braadvet, frituurvet	3	3	31	62
hartige sauzen met vet	2	2	31	62

[1] overigen = bijdrage van overige, niet gespecificeerde productgroepen

Project : basis rapportage VCP (SAS)
Weergave: Ongewogen, vast aantal van 2 dagen, exclusief nulgebruik per combinatie
Methode : Procedure TBABS101
Tabel : Absolute bijdrage van voedingsmiddelen aan de inname van voedingsstoffen
Groep : zwangeren, 50 personen

Voedingsstof/productgroep	gemiddelde	standaard afwijking	gebruikers aantal	[%]
hartige sauzen zonder vet	0	0	2	4
noten en zaden	2	1	12	24
droge snacks (chips, zoutjes etc)	2	1	15	30
overige hartige snacks	1	2	17	34
Dag totaal	15	7	50	100
linolzuur [g]				
Overigen	3	2	50	100
melk (producten) >= 3 g vet/100 g	0	0	33	66
melk (producten) 1,5-<3 g vet/100 g	0	0	41	82
melk (producten) <1,5 g vet/100 g	0	0	28	56
kaas <= 25 g vet/100 g	0	0	9	18
kaas > 25 g vet/100 g	0	0	40	80
vlees(waren) en gevogelte <15 g vet/100	1	1	36	72
vlees(waren) en gevogelte 15-<25g vet/10	1	1	17	34
vlees (waren (>=25 g vet/100 g)	1	1	26	52
margarine en roomboter	3	3	31	62
halvarine	2	2	26	52
olie, bak- en braadvet, frituurvet	3	3	31	62
hartige sauzen met vet	2	2	31	62
hartige sauzen zonder vet	0	0	2	4
noten en zaden	2	1	12	24
droge snacks (chips, zoutjes etc)	1	1	15	30
overige hartige snacks	1	1	17	34
Dag totaal	12	7	50	100
cholesterol [mg]				
Overigen	79	78	50	100
melk (producten) >= 3 g vet/100 g	17	18	32	64
melk (producten) 1,5-<3 g vet/100 g	14	10	41	82
melk (producten) <1,5 g vet/100 g	1	2	28	56
kaas <= 25 g vet/100 g	12	6	9	18
kaas > 25 g vet/100 g	32	24	40	80
vlees(waren) en gevogelte <15 g vet/100	30	21	35	70
vlees(waren) en gevogelte 15-<25g vet/10	36	22	27	54
vlees (waren (>=25 g vet/100 g)	24	19	26	52
margarine en roomboter	7	17	31	62
halvarine	1	4	26	52
olie, bak- en braadvet, frituurvet	0	0	18	36
hartige sauzen met vet	4	4	24	48
droge snacks (chips, zoutjes etc)	2	4	10	20
overige hartige snacks	31	32	17	34
vruchtensappen / -siropen	8	0	1	2
Dag totaal	200	94	50	100
koolhydraten totaal [g]				
Overigen	183	67	50	100
melk (producten) >= 3 g vet/100 g	10	9	33	66
melk (producten) 1,5-<3 g vet/100 g	19	13	41	82
melk (producten) <1,5 g vet/100 g	15	13	29	58
kaas <= 25 g vet/100 g	0	0	5	10
kaas > 25 g vet/100 g	0	0	4	8
vlees(waren) en gevogelte <15 g vet/100	0	1	24	48
vlees(waren) en gevogelte 15-<25g vet/10	2	2	10	20
vlees (waren (>=25 g vet/100 g)	0	0	26	52
margarine en roomboter	0	0	31	62
halvarine	0	0	25	50
olie, bak- en braadvet, frituurvet	0	0	17	34
hartige sauzen met vet	4	4	31	62
hartige sauzen zonder vet	3	2	10	20

[1] overigen = bijdrage van overige, niet gespecificeerde productgroepen

Project : basis rapportage VCP (SAS)
Weergave: Ongewogen, vast aantal van 2 dagen, exclusief nulgebruik per combinatie
Methode : Procedure TBABS101
Tabel : Absolute bijdrage van voedingsmiddelen aan de inname van voedingsstoffen
Groep : zwangeren, 50 personen

Voedingsstof/productgroep	gemiddelde	standaard afwijking	gebruikers aantal	[%]
noten en zaden	4	5	12	24
droge snacks (chips, zoutjes etc)	10	6	15	30
overige hartige snacks	6	3	17	34
vruchtensappen / -siropen	23	18	26	52
frisdranken/limonades	32	25	31	62
light frisdranken/limonades en bronwater	3	5	10	20
koffie	1	1	31	62
Dag totaal	257	69	50	100
mono- en disacchariden [g]				
Overigen	66	40	50	100
melk (producten) >= 3 g vet/100 g	9	9	33	66
melk (producten) 1,5-<3 g vet/100 g	18	11	41	82
melk (producten) <1,5 g vet/100 g	14	13	29	58
kaas <= 25 g vet/100 g	0	0	6	12
kaas > 25 g vet/100 g	0	0	4	8
vlees(waren) en gevogelte <15 g vet/100	0	0	18	36
vlees(waren) en gevogelte 15-<25g vet/10	0	0	5	10
vlees (waren (>=25 g vet/100 g)	0	0	14	28
margarine en roomboter	0	0	31	62
halvarine	0	0	25	50
olie, bak- en braadvet, frituurvet	0	0	13	26
hartige sauzen met vet	2	3	31	62
hartige sauzen zonder vet	3	2	10	20
noten en zaden	1	1	7	14
droge snacks (chips, zoutjes etc)	0	0	11	22
overige hartige snacks	2	2	11	22
vruchtensappen / -siropen	23	18	26	52
frisdranken/limonades	32	25	31	62
light frisdranken/limonades en bronwater	3	5	10	20
koffie	1	1	31	62
Dag totaal	130	46	50	100
polysacchariden [g]				
Overigen	117	38	50	100
melk (producten) >= 3 g vet/100 g	2	1	12	24
melk (producten) 1,5-<3 g vet/100 g	3	3	16	32
melk (producten) <1,5 g vet/100 g	2	1	5	10
vlees(waren) en gevogelte <15 g vet/100	0	1	12	24
vlees(waren) en gevogelte 15-<25g vet/10	2	2	10	20
vlees (waren (>=25 g vet/100 g)	0	0	24	48
margarine en roomboter	0	0	7	14
halvarine	0	0	25	50
olie, bak- en braadvet, frituurvet	0	0	4	8
hartige sauzen met vet	2	2	28	56
hartige sauzen zonder vet	0	0	7	14
noten en zaden	3	4	12	24
droge snacks (chips, zoutjes etc)	10	6	15	30
overige hartige snacks	5	3	17	34
frisdranken/limonades	7	0	1	2
Dag totaal	126	39	50	100
voedingsvezel [g]				
Overigen	18	8	50	100
melk (producten) >= 3 g vet/100 g	0	0	4	8
melk (producten) 1,5-<3 g vet/100 g	0	0	10	20
melk (producten) <1,5 g vet/100 g	0	0	5	10
vlees(waren) en gevogelte <15 g vet/100	0	0	1	2
hartige sauzen met vet	0	1	21	42
hartige sauzen zonder vet	0	0	10	20

[1] overigen = bijdrage van overige, niet gespecificeerde productgroepen

Project : basis rapportage VCP (SAS)
Weergave: Ongewogen, vast aantal van 2 dagen, exclusief nulgebruik per combinatie
Methode : Procedure TBABS101
Tabel : Absolute bijdrage van voedingsmiddelen aan de inname van voedingsstoffen
Groep : zwangeren, 50 personen

Voedingsstof/productgroep	gemiddelde	standaard afwijking	gebruikers aantal	[%]
noten en zaden	1	1	12	24
droge snacks (chips, zoutjes etc)	1	1	15	30
overige hartige snacks	0	1	4	8
vruchtensappen / -siropen	1	1	22	44
frisdranken/limonades	0	0	1	2
koffie	1	1	31	62
Dag totaal	20	8	50	100
water [g]				
Overigen	708	471	50	100
melk (producten) >= 3 g vet/100 g	87	115	33	66
melk (producten) 1,5-<3 g vet/100 g	277	194	41	82
melk (producten) <1,5 g vet/100 g	176	151	29	58
kaas <= 25 g vet/100 g	8	3	10	20
kaas > 25 g vet/100 g	12	9	40	80
vlees(waren) en gevogelte <15 g vet/100	50	41	39	78
vlees(waren) en gevogelte 15-<25g vet/10	36	23	27	54
vlees (waren (>=25 g vet/100 g)	15	13	26	52
margarine en roomboter	3	2	31	62
halvarine	11	7	26	52
olie, bak- en braadvet, frituurvet	0	0	13	26
hartige sauzen met vet	23	30	31	62
hartige sauzen zonder vet	8	5	10	20
noten en zaden	1	1	12	24
droge snacks (chips, zoutjes etc)	0	0	15	30
overige hartige snacks	29	22	17	34
vruchtensappen / -siropen	198	187	26	52
frisdranken/limonades	255	219	31	62
light frisdranken/limonades en bronwater	385	373	17	34
koffie	522	348	31	62
thee	617	467	32	64
Dag totaal	2316	802	50	100
alcohol [g]				
Overigen	3	4	2	4
melk (producten) >= 3 g vet/100 g	0	0	1	2
hartige sauzen met vet	0	0	3	6
frisdranken/limonades	0	0	1	2
Dag totaal	1	2	7	14
calcium [mg]				
Overigen	253	124	50	100
melk (producten) >= 3 g vet/100 g	156	169	33	66
melk (producten) 1,5-<3 g vet/100 g	374	262	41	82
melk (producten) <1,5 g vet/100 g	250	207	29	58
kaas <= 25 g vet/100 g	131	73	10	20
kaas > 25 g vet/100 g	246	195	40	80
vlees(waren) en gevogelte <15 g vet/100	4	4	38	76
vlees(waren) en gevogelte 15-<25g vet/10	6	4	27	54
vlees (waren (>=25 g vet/100 g)	5	5	26	52
margarine en roomboter	2	2	31	62
halvarine	3	2	24	48
olie, bak- en braadvet, frituurvet	1	3	27	54
hartige sauzen met vet	6	8	30	60
hartige sauzen zonder vet	1	1	7	14
noten en zaden	10	9	12	24
droge snacks (chips, zoutjes etc)	5	3	15	30
overige hartige snacks	30	24	17	34
vruchtensappen / -siropen	28	29	26	52
frisdranken/limonades	12	12	29	58

[1] overigen = bijdrage van overige, niet gespecificeerde productgroepen

Project : basis rapportage VCP (SAS)
Weergave: Ongewogen, vast aantal van 2 dagen, exclusief nulgebruik per combinatie
Methode : Procedure TBABS101
Tabel : Absolute bijdrage van voedingsmiddelen aan de inname van voedingsstoffen
Groep : zwangeren, 50 personen

Voedingsstof/productgroep	gemiddelde	standaard afwijking	gebruikers aantal	[%]
light frisdranken/limonades en bronwater	7	8	16	32
koffie	17	11	31	62
thee	32	24	32	64
Dag totaal	1115	407	50	100
fosfor [mg]				
Overigen	625	242	50	100
melk (producten) >= 3 g vet/100 g	120	114	33	66
melk (producten) 1,5-<3 g vet/100 g	286	200	41	82
melk (producten) <1,5 g vet/100 g	196	161	29	58
kaas <= 25 g vet/100 g	108	51	9	18
kaas > 25 g vet/100 g	165	131	40	80
vlees(waren) en gevogelte <15 g vet/100	161	127	39	78
vlees(waren) en gevogelte 15-<25g vet/10	88	52	27	54
vlees (waren (>=25 g vet/100 g)	51	45	26	52
margarine en roomboter	3	3	31	62
halvarine	3	2	24	48
olie, bak- en braadvet, frituurvet	1	1	12	24
hartige sauzen met vet	15	20	30	60
hartige sauzen zonder vet	2	1	7	14
noten en zaden	68	54	9	18
droge snacks (chips, zoutjes etc)	25	20	15	30
overige hartige snacks	77	87	17	34
vruchtensappen / -siropen	24	26	26	52
frisdranken/limonades	28	39	29	58
light frisdranken/limonades en bronwater	20	28	15	30
koffie	1	1	31	62
thee	12	9	32	64
Dag totaal	1506	412	50	100
ijzer [mg]				
Overigen	7.0	2.9	50	100
melk (producten) >= 3 g vet/100 g	0.1	0.2	33	66
melk (producten) 1,5-<3 g vet/100 g	0.1	0.1	41	82
melk (producten) <1,5 g vet/100 g	0.1	0.1	28	56
kaas <= 25 g vet/100 g	0.0	0.0	10	20
kaas > 25 g vet/100 g	0.0	0.0	40	80
vlees(waren) en gevogelte <15 g vet/100	0.8	0.7	39	78
vlees(waren) en gevogelte 15-<25g vet/10	1.1	0.6	27	54
vlees (waren (>=25 g vet/100 g)	0.6	0.4	26	52
margarine en roomboter	0.0	0.0	20	40
halvarine	0.0	0.0	2	4
olie, bak- en braadvet, frituurvet	0.0	0.0	28	56
hartige sauzen met vet	0.4	1.1	30	60
hartige sauzen zonder vet	0.3	0.3	2	4
noten en zaden	0.5	0.6	9	18
droge snacks (chips, zoutjes etc)	0.4	0.3	15	30
overige hartige snacks	0.8	0.5	17	34
vruchtensappen / -siropen	0.4	0.4	26	52
frisdranken/limonades	0.1	0.1	22	44
light frisdranken/limonades en bronwater	0.8	1.0	7	14
koffie	0.8	0.6	31	62
thee	0.1	0.1	32	64
Dag totaal	10.5	3.3	50	100
haem ijzer [mg]				
Overigen	0.9	1.5	23	46
melk (producten) <1,5 g vet/100 g	0.1	0.1	4	8
vlees(waren) en gevogelte <15 g vet/100	0.8	0.7	39	78
vlees(waren) en gevogelte 15-<25g vet/10	1.1	0.6	27	54

[1] overigen = bijdrage van overige, niet gespecificeerde productgroepen

Project : basis rapportage VCP (SAS)
Weergave: Ongewogen, vast aantal van 2 dagen, exclusief nulgebruik per combinatie
Methode : Procedure TBABS101
Tabel : Absolute bijdrage van voedingsmiddelen aan de inname van voedingsstoffen
Groep : zwangeren, 50 personen

Voedingsstof/productgroep	gemiddelde	standaard afwijking	gebruikers aantal	[%]
vlees (waren (>=25 g vet/100 g)	0.5	0.4	26	52
margarine en roomboter	0.0	0.0	6	12
olie, bak- en braadvet, frituurvet	0.0	0.0	16	32
hartige sauzen met vet	0.0	0.0	2	4
droge snacks (chips, zoutjes etc)	0.5	0.2	2	4
overige hartige snacks	0.8	0.5	14	28
Dag totaal	2.1	1.4	50	100
non-haem ijzer [mg]				
Overigen	6.6	3.0	50	100
melk (producten) >= 3 g vet/100 g	0.1	0.2	33	66
melk (producten) 1,5-<3 g vet/100 g	0.1	0.1	41	82
melk (producten) <1,5 g vet/100 g	0.1	0.1	25	50
kaas <= 25 g vet/100 g	0.0	0.0	10	20
kaas > 25 g vet/100 g	0.0	0.0	40	80
vlees(waren) en gevogelte <15 g vet/100	0.4	0.5	2	4
vlees (waren (>=25 g vet/100 g)	0.2	0.1	12	24
margarine en roomboter	0.0	0.0	18	36
halvarine	0.0	0.0	2	4
olie, bak- en braadvet, frituurvet	0.0	0.0	15	30
hartige sauzen met vet	0.4	1.1	30	60
hartige sauzen zonder vet	0.3	0.3	2	4
noten en zaden	0.5	0.6	9	18
droge snacks (chips, zoutjes etc)	0.4	0.3	13	26
overige hartige snacks	0.2	0.2	11	22
vruchtensappen / -siropen	0.4	0.4	25	50
frisdranken/limonades	0.1	0.1	22	44
light frisdranken/limonades en bronwater	0.8	1.0	7	14
koffie	0.8	0.6	31	62
thee	0.1	0.1	32	64
Dag totaal	8.4	3.1	50	100
natrium [mg]				
Overigen	1422	648	50	100
melk (producten) >= 3 g vet/100 g	68	69	33	66
melk (producten) 1,5-<3 g vet/100 g	151	104	41	82
melk (producten) <1,5 g vet/100 g	91	78	28	56
kaas <= 25 g vet/100 g	147	73	10	20
kaas > 25 g vet/100 g	247	195	40	80
vlees(waren) en gevogelte <15 g vet/100	273	325	38	76
vlees(waren) en gevogelte 15-<25g vet/10	125	137	27	54
vlees (waren (>=25 g vet/100 g)	242	216	26	52
margarine en roomboter	47	53	31	62
halvarine	37	26	25	50
olie, bak- en braadvet, frituurvet	40	17	13	26
hartige sauzen met vet	176	177	31	62
hartige sauzen zonder vet	209	129	10	20
noten en zaden	63	118	12	24
droge snacks (chips, zoutjes etc)	123	55	15	30
overige hartige snacks	420	337	17	34
vruchtensappen / -siropen	8	13	26	52
frisdranken/limonades	12	10	31	62
light frisdranken/limonades en bronwater	25	47	17	34
koffie	7	5	31	62
thee	10	7	32	64
Dag totaal	2704	886	50	100
kalium [mg]				
Overigen	1758	742	50	100
melk (producten) >= 3 g vet/100 g	206	217	33	66

[1] overigen = bijdrage van overige, niet gespecificeerde productgroepen

Project : basis rapportage VCP (SAS)
Weergave: Ongewogen, vast aantal van 2 dagen, exclusief nulgebruik per combinatie
Methode : Procedure TBABS101
Tabel : Absolute bijdrage van voedingsmiddelen aan de inname van voedingsstoffen
Groep : zwangeren, 50 personen

Voedingsstof/productgroep	gemiddelde	standaard afwijking	gebruikers aantal	[%]
melk (producten) 1,5-<3 g vet/100 g	472	331	41	82
melk (producten) <1,5 g vet/100 g	329	260	28	56
kaas <= 25 g vet/100 g	16	9	10	20
kaas > 25 g vet/100 g	28	24	40	80
vlees(waren) en gevogelte <15 g vet/100	253	196	39	78
vlees(waren) en gevogelte 15-<25g vet/10	168	109	27	54
vlees (waren (>=25 g vet/100 g)	58	68	26	52
margarine en roomboter	3	3	31	62
halvarine	1	0	24	48
olie, bak- en braadvet, frituurvet	6	18	28	56
hartige sauzen met vet	84	227	30	60
hartige sauzen zonder vet	22	13	7	14
noten en zaden	71	65	12	24
droge snacks (chips, zoutjes etc)	154	151	15	30
overige hartige snacks	94	99	17	34
vruchtensappen / -siropen	335	354	26	52
frisdranken/limonades	17	25	31	62
light frisdranken/limonades en bronwater	36	81	17	34
koffie	402	268	31	62
thee	51	38	32	64
Dag totaal	3442	981	50	100
magnesium [mg]				
Overigen	165	74	50	100
melk (producten) >= 3 g vet/100 g	17	17	29	58
melk (producten) 1,5-<3 g vet/100 g	37	26	41	82
melk (producten) <1,5 g vet/100 g	25	21	29	58
kaas <= 25 g vet/100 g	5	2	10	20
kaas > 25 g vet/100 g	10	7	39	78
vlees(waren) en gevogelte <15 g vet/100	19	15	39	78
vlees(waren) en gevogelte 15-<25g vet/10	12	7	27	54
vlees (waren (>=25 g vet/100 g)	4	4	26	52
margarine en roomboter	0	0	31	62
halvarine	0	0	2	4
olie, bak- en braadvet, frituurvet	0	0	15	30
hartige sauzen met vet	8	15	30	60
hartige sauzen zonder vet	1	1	7	14
noten en zaden	29	20	12	24
droge snacks (chips, zoutjes etc)	11	8	13	26
overige hartige snacks	11	17	17	34
vruchtensappen / -siropen	20	20	24	48
frisdranken/limonades	2	2	31	62
light frisdranken/limonades en bronwater	3	5	15	30
koffie	32	21	31	62
thee	7	5	32	64
Dag totaal	306	88	50	100
zink [mg]				
Overigen	3.5	1.4	50	100
melk (producten) >= 3 g vet/100 g	0.5	0.6	29	58
melk (producten) 1,5-<3 g vet/100 g	1.2	0.9	39	78
melk (producten) <1,5 g vet/100 g	0.8	0.7	28	56
kaas <= 25 g vet/100 g	0.5	0.3	10	20
kaas > 25 g vet/100 g	1.2	0.9	37	74
vlees(waren) en gevogelte <15 g vet/100	1.7	1.5	39	78
vlees(waren) en gevogelte 15-<25g vet/10	1.8	1.0	27	54
vlees (waren (>=25 g vet/100 g)	0.6	0.5	26	52
margarine en roomboter	0.0	0.0	31	62
halvarine	0.0	0.0	2	4
olie, bak- en braadvet, frituurvet	0.0	0.0	13	26
hartige sauzen met vet	0.2	0.4	30	60

[1] overigen = bijdrage van overige, niet gespecificeerde productgroepen

Project : basis rapportage VCP (SAS)
Weergave: Ongewogen, vast aantal van 2 dagen, exclusief nulgebruik per combinatie
Methode : Procedure TBABS1C1
Tabel : Absolute bijdrage van voedingsmiddelen aan de inname van voedingsstoffen
Groep : zwangeren, 50 personen

Voedingsstof/productgroep	gemiddelde	standaard afwijking	gebruikers aantal	[%]
hartige sauzen zonder vet	0.0	0.1	7	14
noten en zaden	0.4	0.5	12	24
droge snacks (chips, zoutjes etc)	0.2	0.2	13	26
overige hartige snacks	0.6	0.5	17	34
vruchtensappen / -siropen	0.1	0.1	24	48
frisdranken/limonades	0.0	0.0	19	38
light frisdranken/limonades en bronwater	0.1	0.1	11	22
koffie	0.0	0.0	31	62
thee	0.1	0.1	32	64
Dag totaal	9.5	2.6	50	100
selenium [µg]				
Overigen	21	12	50	100
melk (producten) >= 3 g vet/100 g	2	2	28	56
melk (producten) 1,5-<3 g vet/100 g	3	2	39	78
melk (producten) <1,5 g vet/100 g	3	2	27	54
kaas <= 25 g vet/100 g	1	1	8	16
kaas > 25 g vet/100 g	3	2	36	72
vlees(waren) en gevogelte <15 g vet/100	8	7	38	76
vlees(waren) en gevogelte 15-<25g vet/10	5	4	27	54
vlees (waren (>=25 g vet/100 g)	4	3	26	52
margarine en roomboter	0	0	31	62
halvarine	0	0	24	48
olie, bak- en braadvet, frituurvet	0	0	25	50
hartige sauzen met vet	0	0	24	48
hartige sauzen zonder vet	0	0	5	10
noten en zaden	4	5	6	12
droge snacks (chips, zoutjes etc)	0	0	11	22
overige hartige snacks	4	4	17	34
vruchtensappen / -siropen	1	1	6	12
frisdranken/limonades	0	0	10	20
light frisdranken/limonades en bronwater	0	0	3	6
koffie	1	0	31	62
Dag totaal	42	14	50	100
koper [mg]				
Overigen	0.76	0.37	50	100
melk (producten) >= 3 g vet/100 g	0.01	0.01	28	56
melk (producten) 1,5-<3 g vet/100 g	0.04	0.03	39	78
melk (producten) <1,5 g vet/100 g	0.02	0.01	27	54
kaas <= 25 g vet/100 g	0.01	0.00	8	16
kaas > 25 g vet/100 g	0.02	0.01	36	72
vlees(waren) en gevogelte <15 g vet/100	0.04	0.03	38	76
vlees(waren) en gevogelte 15-<25g vet/10	0.04	0.03	27	54
vlees (waren (>=25 g vet/100 g)	0.06	0.06	26	52
margarine en roomboter	0.00	0.00	31	62
halvarine	0.00	0.00	24	48
olie, bak- en braadvet, frituurvet	0.00	0.00	27	54
hartige sauzen met vet	0.06	0.13	24	48
hartige sauzen zonder vet	0.01	0.01	7	14
noten en zaden	0.27	0.30	7	14
droge snacks (chips, zoutjes etc)	0.04	0.03	13	26
overige hartige snacks	0.04	0.05	17	34
vruchtensappen / -siropen	0.04	0.04	24	48
frisdranken/limonades	0.02	0.02	24	48
light frisdranken/limonades en bronwater	0.02	0.02	14	28
koffie	0.04	0.03	31	62
thee	0.06	0.05	32	64
Dag totaal	1.10	0.41	50	100

[1] overigen = bijdrage van overige, niet gespecificeerde productgroepen

Project : basis rapportage VCP (SAS)
Weergave: Ongewogen, vast aantal van 2 dagen, exclusief nulgebruik per combinatie
Methode : Procedure TBABS101
Tabel : Absolute bijdrage van voedingsmiddelen aan de inname van voedingsstoffen
Groep : zwangeren, 50 personen

Voedingsstof/productgroep	gemiddelde	standaard afwijking	gebruikers aantal	[%]
retinol equivalenten [µg]				
Overigen	251	279	50	100
melk (producten) >= 3 g vet/100 g	44	52	32	64
melk (producten) 1,5-<3 g vet/100 g	50	34	41	82
melk (producten) <1,5 g vet/100 g	8	9	28	56
kaas <= 25 g vet/100 g	37	20	9	18
kaas > 25 g vet/100 g	91	66	40	80
vlees(waren) en gevogelte <15 g vet/100	45	223	28	56
vlees(waren) en gevogelte 15-<25g vet/10	8	5	23	46
vlees (waren (>=25 g vet/100 g)	445	561	24	48
margarine en roomboter	116	110	31	62
halvarine	126	84	26	52
olie, bak- en braadvet, frituurvet	68	29	13	26
hartige sauzen met vet	40	92	22	44
hartige sauzen zonder vet	10	8	7	14
noten en zaden	2	2	5	10
droge snacks (chips, zoutjes etc)	3	2	8	16
overige hartige snacks	11	9	17	34
vruchtensappen / -siropen	8	5	5	10
light frisdranken/limonades en bronwater	29	23	3	6
Dag totaal	829	607	50	100
vitamine B1 [mg]				
Overigen	0.57	0.29	50	100
melk (producten) >= 3 g vet/100 g	0.05	0.05	33	66
melk (producten) 1,5-<3 g vet/100 g	0.09	0.06	39	78
melk (producten) <1,5 g vet/100 g	0.07	0.05	27	54
kaas <= 25 g vet/100 g	0.00	0.00	10	20
kaas > 25 g vet/100 g	0.01	0.01	40	80
vlees(waren) en gevogelte <15 g vet/100	0.18	0.19	39	78
vlees(waren) en gevogelte 15-<25g vet/10	0.09	0.10	27	54
vlees (waren (>=25 g vet/100 g)	0.07	0.09	26	52
margarine en roomboter	0.00	0.00	6	12
hartige sauzen met vet	0.13	0.22	24	48
hartige sauzen zonder vet	0.01	0.01	7	14
noten en zaden	0.08	0.07	12	24
droge snacks (chips, zoutjes etc)	0.02	0.01	10	20
overige hartige snacks	0.04	0.06	17	34
vruchtensappen / -siropen	0.11	0.09	18	36
frisdranken/limonades	0.01	0.00	1	2
light frisdranken/limonades en bronwater	0.04	0.03	3	6
koffie	0.05	0.04	31	62
Dag totaal	1.12	0.42	50	100
vitamine B2 [mg]				
Overigen	0.49	0.24	50	100
melk (producten) >= 3 g vet/100 g	0.25	0.26	33	66
melk (producten) 1,5-<3 g vet/100 g	0.54	0.38	41	82
melk (producten) <1,5 g vet/100 g	0.39	0.32	28	56
kaas <= 25 g vet/100 g	0.04	0.02	10	20
kaas > 25 g vet/100 g	0.06	0.04	40	80
vlees(waren) en gevogelte <15 g vet/100	0.09	0.08	39	78
vlees(waren) en gevogelte 15-<25g vet/10	0.07	0.06	27	54
vlees (waren (>=25 g vet/100 g)	0.08	0.07	26	52
margarine en roomboter	0.00	0.00	6	12
hartige sauzen met vet	0.01	0.03	22	44
hartige sauzen zonder vet	0.01	0.01	7	14
noten en zaden	0.02	0.02	12	24
droge snacks (chips, zoutjes etc)	0.01	0.01	15	30
overige hartige snacks	0.05	0.05	17	34
vruchtensappen / -siropen	0.03	0.03	18	36

[1] overigen = bijdrage van overige, niet gespecificeerde productgroepen

Project : basis rapportage VCP (SAS)
Weergave: Ongewogen, vast aantal van 2 dagen, exclusief nulgebruik per combinatie
Methode : Procedure TBABS1C1
Tabel : Absolute bijdrage van voedingsmiddelen aan de inname van voedingsstoffen
Groep : zwangeren, 50 personen

Voedingsstof/productgroep	gemiddelde	standaard afwijking	gebruikers aantal	[%]
frisdranken/limonades	0.03	0.00	1	2
light frisdranken/limonades en bronwater	0.02	0.02	3	6
koffie	0.05	0.04	31	62
thee	0.02	0.02	32	64
Dag totaal	1.62	0.58	50	100
vitamine B6 [mg]				
Overigen	0.89	0.37	50	100
melk (producten) >= 3 g vet/100 g	0.05	0.06	33	66
melk (producten) 1,5-<3 g vet/100 g	0.12	0.09	39	78
melk (producten) <1,5 g vet/100 g	0.07	0.06	27	54
kaas <= 25 g vet/100 g	0.01	0.00	9	18
kaas > 25 g vet/100 g	0.02	0.01	40	80
vlees(waren) en gevogelte <15 g vet/100	0.27	0.27	39	78
vlees(waren) en gevogelte 15-<25g vet/10	0.07	0.07	27	54
vlees (waren (>=25 g vet/100 g)	0.04	0.05	26	52
hartige sauzen met vet	0.04	0.07	16	32
hartige sauzen zonder vet	0.01	0.01	7	14
noten en zaden	0.05	0.05	9	18
droge snacks (chips, zoutjes etc)	0.12	0.11	12	24
overige hartige snacks	0.07	0.13	17	34
vruchtensappen / -siropen	0.08	0.07	22	44
frisdranken/limonades	0.06	0.00	1	2
light frisdranken/limonades en bronwater	0.02	0.02	4	8
thee	0.11	0.08	32	64
Dag totaal	1.53	0.52	50	100
vitamine D [µg]				
Overigen	0.8	0.9	47	94
melk (producten) >= 3 g vet/100 g	0.1	0.1	27	54
melk (producten) 1,5-<3 g vet/100 g	0.1	0.1	40	80
melk (producten) <1,5 g vet/100 g	0.0	0.1	26	52
kaas <= 25 g vet/100 g	0.1	0.0	9	18
kaas > 25 g vet/100 g	0.2	0.2	39	78
vlees(waren) en gevogelte <15 g vet/100	0.2	0.2	38	76
vlees(waren) en gevogelte 15-<25g vet/10	0.2	0.2	27	54
vlees (waren (>=25 g vet/100 g)	0.2	0.2	26	52
margarine en roomboter	1.0	0.8	31	62
halvarine	1.4	0.9	26	52
olie, bak- en braadvet, frituurvet	0.8	0.3	13	26
hartige sauzen met vet	0.2	0.5	18	36
droge snacks (chips, zoutjes etc)	0.2	0.0	2	4
overige hartige snacks	0.3	0.2	17	34
Dag totaal	3.2	1.8	50	100
vitamine E [mg]				
Overigen	3.9	2.3	50	100
melk (producten) >= 3 g vet/100 g	0.2	0.2	29	58
melk (producten) 1,5-<3 g vet/100 g	0.2	0.1	39	78
melk (producten) <1,5 g vet/100 g	0.1	0.1	13	26
kaas <= 25 g vet/100 g	0.1	0.0	8	16
kaas > 25 g vet/100 g	0.3	0.2	39	78
vlees(waren) en gevogelte <15 g vet/100	0.2	0.3	34	68
vlees(waren) en gevogelte 15-<25g vet/10	0.1	0.1	27	54
vlees (waren (>=25 g vet/100 g)	0.1	0.1	26	52
margarine en roomboter	3.1	2.8	31	62
halvarine	2.1	1.4	26	52
olie, bak- en braadvet, frituurvet	2.7	3.5	31	62
hartige sauzen met vet	2.3	1.8	22	44
hartige sauzen zonder vet	0.0	0.0	5	10

[1] overigen = bijdrage van overige, niet gespecificeerde productgroepen

Project : basis rapportage VCP (SAS)
Weergave: Ongewogen, vast aantal van 2 dagen, exclusief nulgebruik per combinatie
Methode : Procedure TBABS101
Tabel : Absolute bijdrage van voedingsmiddelen aan de inname van voedingsstoffen
Groep : zwangeren, 50 personen

Voedingsstof/productgroep	gemiddelde	standaard afwijking	gebruikers aantal	[%]
noten en zaden	1.2	0.9	7	14
droge snacks (chips, zoutjes etc)	1.1	0.9	10	20
overige hartige snacks	1.4	1.6	17	34
vruchtensappen / -siropen	0.9	0.7	20	40
Dag totaal	11.5	6.3	50	100
vitamine C [mg]				
Overigen	50	38	50	100
melk (producten) >= 3 g vet/100 g	2	3	27	54
melk (producten) 1,5-<3 g vet/100 g	6	4	41	82
melk (producten) <1,5 g vet/100 g	3	3	28	56
kaas <= 25 g vet/100 g	0	0	8	16
kaas > 25 g vet/100 g	0	0	39	78
vlees(waren) en gevogelte <15 g vet/100	1	2	19	38
vlees(waren) en gevogelte 15-<25g vet/10	12	8	22	44
vlees (waren (>=25 g vet/100 g)	2	3	6	12
hartige sauzen met vet	5	10	12	24
hartige sauzen zonder vet	1	2	7	14
noten en zaden	0	0	1	2
droge snacks (chips, zoutjes etc)	3	1	8	16
overige hartige snacks	1	1	5	10
vruchtensappen / -siropen	55	56	22	44
frisdranken/limonades	4	2	11	22
light frisdranken/limonades en bronwater	19	12	4	8
thee	2	2	32	64
Dag totaal	94	63	50	100

[1] overigen = bijdrage van overige, niet gespecificeerde productgroepen

[1] overigen = bijdrage van overige, niet gespecificeerde productgroepen

deze pagina's op geel papier
afdrukken

Project : basis rapportage VCP (SAS)
Weergave: Gewogen, vast aantal van 2 dagen, exclusief nulgebruik per combinatie
Methode : Procedure TBABS101
Tabel : Absolute bijdrage van voedingsmiddelen aan de inname van voedingsstoffen
Groep : populatie, 6250 personen

Voedingsstof/productgroep	gemiddelde	standaard afwijking	gebruikers aantal	[%]
energie [kJ]				
melk (producten) >= 3 g vet/100 g	444	432	4098	66
melk (producten) 1,5-<3 g vet/100 g	686	505	4460	71
melk (producten) <1,5 g vet/100 g	432	373	3423	55
kaas <= 25 g vet/100 g	264	239	1304	21
kaas > 25 g vet/100 g	524	406	4184	67
vlees(waren) en gevogelte <15 g vet/100	496	414	4873	78
vlees(waren) en gevogelte 15-<25g vet/10	620	415	3010	48
vlees (waren (>=25 g vet/100 g)	538	494	3696	59
margarine en roomboter	555	512	4229	68
halvarine	286	220	3310	53
olie, bak- en braadvet, frituurvet	423	383	3588	57
hartige sauzen met vet	271	246	3034	49
hartige sauzen zonder vet	70	83	921	15
noten en zaden	589	579	1287	21
droge snacks (chips, zoutjes etc)	626	558	1834	29
overige hartige snacks	599	455	1678	27
vruchtensappen / -siropen	333	313	2628	42
frisdranken/limonades	556	508	3032	49
light frisdranken/limonades en bronwater	18	31	771	12
koffie	18	11	4417	71
thee	281	0	1	0
overigen	4910	1880	6250	100
Dag totaal	9138	2931	6250	100
energie [kcal]				
melk (producten) >= 3 g vet/100 g	106	103	4098	66
melk (producten) 1,5-<3 g vet/100 g	163	120	4460	71
melk (producten) <1,5 g vet/100 g	102	88	3423	55
kaas <= 25 g vet/100 g	63	57	1304	21
kaas > 25 g vet/100 g	126	98	4184	67
vlees(waren) en gevogelte <15 g vet/100	118	99	4873	78
vlees(waren) en gevogelte 15-<25g vet/10	149	100	3010	48
vlees (waren (>=25 g vet/100 g)	130	119	3696	59
margarine en roomboter	135	125	4229	68
halvarine	69	54	3310	53
olie, bak- en braadvet, frituurvet	103	93	3588	57
hartige sauzen met vet	65	59	3034	49
hartige sauzen zonder vet	16	20	921	15
noten en zaden	142	140	1287	21
droge snacks (chips, zoutjes etc)	150	134	1834	29
overige hartige snacks	144	109	1678	27
vruchtensappen / -siropen	78	74	2628	42
frisdranken/limonades	131	120	3032	49
light frisdranken/limonades en bronwater	4	7	771	12
koffie	4	3	4417	71
thee	66	0	1	0
overigen	1164	447	6250	100
Dag totaal	2178	700	6250	100
eiwit totaal [g]				
Overigen	32	13	6250	100
melk (producten) >= 3 g vet/100 g	5	5	4098	66
melk (producten) 1,5-<3 g vet/100 g	10	8	4460	71
melk (producten) <1,5 g vet/100 g	7	6	3409	55
kaas <= 25 g vet/100 g	6	6	1304	21
kaas > 25 g vet/100 g	8	6	4184	67
vlees(waren) en gevogelte <15 g vet/100	18	14	4873	78
vlees(waren) en gevogelte 15-<25g vet/10	11	8	3010	48
vlees (waren (>=25 g vet/100 g)	6	6	3696	59
margarine en roomboter	0	0	4153	66

[1] overigen = bijdrage van overige, niet gespecificeerde productgroepen

Project : basis rapportage VCP (SAS)
Weergave: Gewogen, vast aantal van 2 dagen, exclusief nulgebruik per combinatie
Methode : Procedure TBABS101
Tabel : Absolute bijdrage van voedingsmiddelen aan de inname van voedingsstoffen
Groep : populatie, 6250 personen

Voedingsstof/productgroep	gemiddelde	standaard afwijking	gebruikers aantal	[%]
halvarine	0	0	3187	51
olie, bak- en braadvet, frituurvet	0	0	2905	46
hartige sauzen met vet	1	1	2735	44
hartige sauzen zonder vet	0	0	921	15
noten en zaden	5	6	1287	21
droge snacks (chips, zoutjes etc)	2	2	1834	29
overige hartige snacks	6	5	1678	27
vruchtensappen / -siropen	1	1	2568	41
frisdranken/limonades	0	1	509	8
Dag totaal	79	26	6250	100
plantaardig eiwit [g]				
Overigen	25	10	6249	100
melk (producten) >= 3 g vet/100 g	1	1	452	7
melk (producten) 1,5-<3 g vet/100 g	0	1	1489	24
melk (producten) <1,5 g vet/100 g	0	0	451	7
kaas > 25 g vet/100 g	1	0	23	0
vlees(waren) en gevogelte <15 g vet/100	0	0	417	7
vlees(waren) en gevogelte 15-<25g vet/10	0	0	16	0
vlees (waren (>=25 g vet/100 g)	0	0	105	2
margarine en roomboter	0	0	2289	37
halvarine	0	0	3187	51
olie, bak- en braadvet, frituurvet	0	0	2905	46
hartige sauzen met vet	1	1	2233	36
hartige sauzen zonder vet	0	0	921	15
noten en zaden	5	6	1287	21
droge snacks (chips, zoutjes etc)	2	2	1724	28
overige hartige snacks	2	2	1305	21
vruchtensappen / -siropen	1	1	2519	40
frisdranken/limonades	0	1	509	8
Dag totaal	28	11	6249	100
dierlijk eiwit [g]				
Overigen	7	9	5830	93
melk (producten) >= 3 g vet/100 g	5	5	4097	66
melk (producten) 1,5-<3 g vet/100 g	10	8	4460	71
melk (producten) <1,5 g vet/100 g	7	6	3394	54
kaas <= 25 g vet/100 g	6	6	1295	21
kaas > 25 g vet/100 g	8	6	4184	67
vlees(waren) en gevogelte <15 g vet/100	18	14	4873	78
vlees(waren) en gevogelte 15-<25g vet/10	11	8	3010	48
vlees (waren (>=25 g vet/100 g)	6	6	3696	59
margarine en roomboter	0	0	4153	66
halvarine	0	0	3135	50
olie, bak- en braadvet, frituurvet	0	0	420	7
hartige sauzen met vet	0	0	1789	29
hartige sauzen zonder vet	0	0	108	2
droge snacks (chips, zoutjes etc)	1	1	257	4
overige hartige snacks	4	4	1678	27
vruchtensappen / -siropen	2	2	99	2
Dag totaal	52	21	6248	100
vet totaal [g]				
Overigen	25	15	6248	100
melk (producten) >= 3 g vet/100 g	6	6	4098	66
melk (producten) 1,5-<3 g vet/100 g	5	4	4460	71
melk (producten) <1,5 g vet/100 g	1	2	3379	54
kaas <= 25 g vet/100 g	4	4	1304	21
kaas > 25 g vet/100 g	10	8	4184	67
vlees(waren) en gevogelte <15 g vet/100	5	5	4873	78

[1] overigen = bijdrage van overige, niet gespecificeerde productgroepen

Project : basis rapportage VCP (SAS)
Weergave: Gewogen, vast aantal van 2 dagen, exclusief nulgebruik per combinatie
Methode : Procedure TBABS101
Tabel : Absolute bijdrage van voedingsmiddelen aan de inname van voedingsstoffen
Groep : populatie, 6250 personen

Voedingsstof/productgroep	gemiddelde	standaard afwijking	gebruikers aantal	[%]
vlees(waren) en gevogelte 15-<25g vet/10	11	8	3010	48
vlees (waren (>=25 g vet/100 g)	12	11	3696	59
margarine en roomboter	15	14	4229	68
halvarine	8	6	3310	53
olie, bak- en braadvet, frituurvet	11	10	3588	57
hartige sauzen met vet	6	6	3034	49
hartige sauzen zonder vet	0	0	246	4
noten en zaden	12	11	1287	21
droge snacks (chips, zoutjes etc)	9	9	1834	29
overige hartige snacks	10	8	1678	27
vruchtensappen / -siropen	0	0	215	3
Dag totaal	88	36	6249	100
verzadigde vetzuren [g]				
Overigen	9	6	6248	100
melk (producten) >= 3 g vet/100 g	4	4	4098	66
melk (producten) 1,5-<3 g vet/100 g	3	2	4460	71
melk (producten) <1,5 g vet/100 g	1	2	3379	54
kaas <= 25 g vet/100 g	3	2	1304	21
kaas > 25 g vet/100 g	6	5	4184	67
vlees(waren) en gevogelte <15 g vet/100	2	2	4873	78
vlees(waren) en gevogelte 15-<25g vet/10	4	3	3010	48
vlees (waren (>=25 g vet/100 g)	4	4	3696	59
margarine en roomboter	6	6	4229	68
halvarine	2	2	3310	53
olie, bak- en braadvet, frituurvet	4	4	3588	57
hartige sauzen met vet	1	1	3030	48
hartige sauzen zonder vet	0	0	32	1
noten en zaden	2	2	1287	21
droge snacks (chips, zoutjes etc)	2	2	1834	29
overige hartige snacks	3	2	1678	27
vruchtensappen / -siropen	0	0	215	3
Dag totaal	35	14	6249	100
enkelvoudig onverzadigde vetzuren [g]				
Overigen	9	6	6248	100
melk (producten) >= 3 g vet/100 g	2	2	4098	66
melk (producten) 1,5-<3 g vet/100 g	1	1	4460	71
melk (producten) <1,5 g vet/100 g	0	0	3373	54
kaas <= 25 g vet/100 g	1	1	1304	21
kaas > 25 g vet/100 g	3	2	4184	67
vlees(waren) en gevogelte <15 g vet/100	2	2	4873	78
vlees(waren) en gevogelte 15-<25g vet/10	5	3	3010	48
vlees (waren (>=25 g vet/100 g)	5	5	3696	59
margarine en roomboter	4	4	4229	68
halvarine	2	2	3310	53
olie, bak- en braadvet, frituurvet	3	4	3588	57
hartige sauzen met vet	2	3	3030	48
hartige sauzen zonder vet	0	0	246	4
noten en zaden	5	6	1287	21
droge snacks (chips, zoutjes etc)	5	5	1834	29
overige hartige snacks	5	4	1678	27
vruchtensappen / -siropen	0	0	215	3
Dag totaal	31	14	6249	100
meervoudig onverzadigde vetzuren [g]				
Overigen	5	3	6248	100
melk (producten) >= 3 g vet/100 g	0	0	4075	65
melk (producten) 1,5-<3 g vet/100 g	0	0	4458	71
melk (producten) <1,5 g vet/100 g	0	0	3353	54

[1] overigen = bijdrage van overige, niet gespecificeerde productgroepen

Project : basis rapportage VCP (SAS)
Weergave: Gewogen, vast aantal van 2 dagen, exclusief nulgebruik per combinatie
Methode : Procedure TBABS101
Tabel : Absolute bijdrage van voedingsmiddelen aan de inname van voedingsstoffen
Groep : populatie, 6250 personen

Voedingsstof/productgroep	gemiddelde	standaard afwijking	gebruikers aantal	[%]
kaas <= 25 g vet/100 g	0	0	1304	21
kaas > 25 g vet/100 g	0	0	4184	67
vlees(waren) en gevogelte <15 g vet/100	1	1	4873	78
vlees(waren) en gevogelte 15-<25g vet/10	1	1	3010	48
vlees (waren (>=25 g vet/100 g)	1	1	3696	59
margarine en roomboter	4	5	4229	68
halvarine	3	3	3271	52
olie, bak- en braadvet, frituurvet	4	4	3588	57
hartige sauzen met vet	2	2	3034	49
hartige sauzen zonder vet	0	0	108	2
noten en zaden	4	4	1287	21
droge snacks (chips, zoutjes etc)	2	2	1834	29
overige hartige snacks	2	2	1678	27
vruchtensappen / -siropen	0	0	215	3
Dag totaal	17	8	6249	100
linolzuur [g]				
Overigen	4	3	6247	100
melk (producten) >= 3 g vet/100 g	0	0	4069	65
melk (producten) 1,5-<3 g vet/100 g	0	0	4458	71
melk (producten) <1,5 g vet/100 g	0	0	3006	48
kaas <= 25 g vet/100 g	0	0	1246	20
kaas > 25 g vet/100 g	0	0	4184	67
vlees(waren) en gevogelte <15 g vet/100	1	1	4563	73
vlees(waren) en gevogelte 15-<25g vet/10	1	1	2211	35
vlees (waren (>=25 g vet/100 g)	1	1	3667	59
margarine en roomboter	4	5	4229	68
halvarine	3	2	3271	52
olie, bak- en braadvet, frituurvet	3	4	3588	57
hartige sauzen met vet	2	2	3034	49
hartige sauzen zonder vet	0	0	108	2
noten en zaden	4	4	1287	21
droge snacks (chips, zoutjes etc)	2	1	1834	29
overige hartige snacks	1	1	1678	27
vruchtensappen / -siropen	0	0	215	3
Dag totaal	14	8	6249	100
cholesterol [mg]				
Overigen	87	85	6239	100
melk (producten) >= 3 g vet/100 g	18	23	4017	64
melk (producten) 1,5-<3 g vet/100 g	13	10	4453	71
melk (producten) <1,5 g vet/100 g	2	2	2968	47
kaas <= 25 g vet/100 g	15	13	1246	20
kaas > 25 g vet/100 g	33	25	4184	67
vlees(waren) en gevogelte <15 g vet/100	36	36	4492	72
vlees(waren) en gevogelte 15-<25g vet/10	34	23	2854	46
vlees (waren (>=25 g vet/100 g)	28	29	3674	59
margarine en roomboter	9	22	4229	68
halvarine	1	5	3271	52
olie, bak- en braadvet, frituurvet	0	2	2510	40
hartige sauzen met vet	4	4	2765	44
hartige sauzen zonder vet	1	0	32	1
noten en zaden	1	1	316	5
droge snacks (chips, zoutjes etc)	3	7	1452	23
overige hartige snacks	23	21	1678	27
vruchtensappen / -siropen	19	18	36	1
Dag totaal	207	111	6248	100

[1] overigen = bijdrage van overige, niet gespecificeerde productgroepen

Project : basis rapportage VCP (SAS)
Weergave: Gewogen, vast aantal van 2 dagen, exclusief nulgebruik per combinatie
Methode : Procedure TBABS101
Tabel : Absolute bijdrage van voedingsmiddelen aan de inname van voedingsstoffen
Groep : populatie, 6250 personen

Voedingsstof/productgroep	gemiddelde	standaard afwijking	gebruikers aantal	[%]
koolhydraten totaal [g]				
Overigen	186	69	6250	100
melk (producten) >= 3 g vet/100 g	9	9	4098	66
melk (producten) 1,5-<3 g vet/100 g	19	15	4460	71
melk (producten) <1,5 g vet/100 g	16	16	3423	55
kaas <= 25 g vet/100 g	0	0	731	12
kaas > 25 g vet/100 g	0	1	383	6
vlees(waren) en gevogelte <15 g vet/100	0	1	3174	51
vlees(waren) en gevogelte 15-<25g vet/10	2	2	1403	22
vlees (waren (>=25 g vet/100 g)	0	1	3454	55
margarine en roomboter	0	0	4229	68
halvarine	0	0	3187	51
olie, bak- en braadvet, frituurvet	0	0	2498	40
hartige sauzen met vet	3	4	3034	49
hartige sauzen zonder vet	4	5	921	15
noten en zaden	4	6	1287	21
droge snacks (chips, zoutjes etc)	15	13	1834	29
overige hartige snacks	8	8	1678	27
vruchtensappen / -siropen	19	18	2628	42
frisdranken/limonades	33	30	3032	49
light frisdranken/limonades en bronwater	1	2	771	12
koffie	1	1	4417	71
thee	17	0	1	0
Dag totaal	249	84	6250	100
mono- en disacchariden [g]				
Overigen	71	38	6250	100
melk (producten) >= 3 g vet/100 g	8	8	4098	66
melk (producten) 1,5-<3 g vet/100 g	18	14	4460	71
melk (producten) <1,5 g vet/100 g	15	15	3423	55
kaas <= 25 g vet/100 g	0	0	773	12
kaas > 25 g vet/100 g	0	1	383	6
vlees(waren) en gevogelte <15 g vet/100	0	0	2316	37
vlees(waren) en gevogelte 15-<25g vet/10	0	0	344	6
vlees (waren (>=25 g vet/100 g)	0	0	2055	33
margarine en roomboter	0	0	4229	68
halvarine	0	0	3187	51
olie, bak- en braadvet, frituurvet	0	0	2107	34
hartige sauzen met vet	2	2	3034	49
hartige sauzen zonder vet	3	4	921	15
noten en zaden	2	3	1079	17
droge snacks (chips, zoutjes etc)	0	1	1616	26
overige hartige snacks	2	2	1267	20
vruchtensappen / -siropen	18	18	2628	42
frisdranken/limonades	32	30	3032	49
light frisdranken/limonades en bronwater	1	2	771	12
koffie	1	1	4417	71
thee	17	0	1	0
Dag totaal	124	53	6250	100
polysacchariden [g]				
Overigen	115	44	6250	100
melk (producten) >= 3 g vet/100 g	2	2	1266	20
melk (producten) 1,5-<3 g vet/100 g	4	3	2016	32
melk (producten) <1,5 g vet/100 g	2	2	915	15
vlees(waren) en gevogelte <15 g vet/100	0	1	1718	27
vlees(waren) en gevogelte 15-<25g vet/10	2	2	1296	21
vlees (waren (>=25 g vet/100 g)	0	1	2995	48
margarine en roomboter	0	0	837	13
halvarine	0	0	3135	50
olie, bak- en braadvet, frituurvet	0	0	520	8

[1] overigen = bijdrage van overige, niet gespecificeerde productgroepen

Project : basis rapportage VCP (SAS)
Weergave: Gewogen, vast aantal van 2 dagen, exclusief nulgebruik per combinatie
Methode : Procedure TBABS101
Tabel : Absolute bijdrage van voedingsmiddelen aan de inname van voedingsstoffen
Groep : populatie, 6250 personen

Voedingsstof/productgroep	gemiddelde	standaard afwijking	gebruikers aantal	[%]
hartige sauzen met vet	1	2	2909	47
hartige sauzen zonder vet	0	1	738	12
noten en zaden	3	5	1241	20
droge snacks (chips, zoutjes etc)	14	13	1834	29
overige hartige snacks	6	7	1678	27
vruchtensappen / -siropen	1	2	36	1
frisdranken/limonades	14	14	118	2
Dag totaal	125	48	6250	100
voedingsvezel [g]				
Overigen	19	8	6247	100
melk (producten) >= 3 g vet/100 g	0	0	380	6
melk (producten) 1,5-<3 g vet/100 g	1	1	1443	23
melk (producten) <1,5 g vet/100 g	1	1	533	9
kaas > 25 g vet/100 g	0	0	23	0
vlees(waren) en gevogelte <15 g vet/100	0	0	355	6
vlees (waren (>=25 g vet/100 g)	0	0	2	0
halvarine	0	0	60	1
hartige sauzen met vet	0	1	1960	31
hartige sauzen zonder vet	0	0	921	15
noten en zaden	2	2	1275	20
droge snacks (chips, zoutjes etc)	1	2	1834	29
overige hartige snacks	0	0	844	14
vruchtensappen / -siropen	0	0	2220	36
frisdranken/limonades	0	0	223	4
koffie	1	1	4417	71
Dag totaal	21	8	6249	100
water [g]				
Overigen	797	518	6250	100
melk (producten) >= 3 g vet/100 g	85	117	4098	66
melk (producten) 1,5-<3 g vet/100 g	251	195	4460	71
melk (producten) <1,5 g vet/100 g	173	162	3423	55
kaas <= 25 g vet/100 g	12	10	1304	21
kaas > 25 g vet/100 g	13	10	4184	67
vlees(waren) en gevogelte <15 g vet/100	51	39	4873	78
vlees(waren) en gevogelte 15-<25g vet/10	35	23	3010	48
vlees (waren (>=25 g vet/100 g)	19	17	3696	59
margarine en roomboter	4	4	4229	68
halvarine	12	9	3310	53
olie, bak- en braadvet, frituurvet	0	0	2107	34
hartige sauzen met vet	21	28	3034	49
hartige sauzen zonder vet	12	14	921	15
noten en zaden	1	2	1287	21
droge snacks (chips, zoutjes etc)	1	1	1834	29
overige hartige snacks	29	22	1678	27
vruchtensappen / -siropen	162	154	2628	42
frisdranken/limonades	241	262	3032	49
light frisdranken/limonades en bronwater	314	312	1390	22
koffie	642	405	4417	71
thee	440	392	3957	63
Dag totaal	2222	814	6250	100
alcohol [g]				
Overigen	24	22	2479	40
melk (producten) >= 3 g vet/100 g	1	0	82	1
hartige sauzen met vet	0	0	361	6
frisdranken/limonades	1	1	118	2
Dag totaal	22	22	2771	44

[1] overigen = bijdrage van overige, niet gespecificeerde productgroepen

Project : basis rapportage VCP (SAS)
Weergave: Gewogen, vast aantal van 2 dagen, exclusief nulgebruik per combinatie
Methode : Procedure TBABS101
Tabel : Absolute bijdrage van voedingsmiddelen aan de inname van voedingsstoffen
Groep : populatie, 6250 personen

Voedingsstof/productgroep	gemiddelde	standaard afwijking	gebruikers aantal	[%]
calcium [mg]				
Overigen	236	111	6250	100
melk (producten) >= 3 g vet/100 g	151	175	4098	66
melk (producten) 1,5-<3 g vet/100 g	341	266	4460	71
melk (producten) <1,5 g vet/100 g	237	219	3423	55
kaas <= 25 g vet/100 g	176	195	1304	21
kaas > 25 g vet/100 g	258	202	4184	67
vlees(waren) en gevogelte <15 g vet/100	5	5	4708	75
vlees(waren) en gevogelte 15-<25g vet/10	7	5	2863	46
vlees (waren (>=25 g vet/100 g)	6	6	3681	59
margarine en roomboter	3	3	4225	68
halvarine	5	18	3064	49
olie, bak- en braadvet, frituurvet	3	6	2892	46
hartige sauzen met vet	5	7	2934	47
hartige sauzen zonder vet	3	5	525	8
noten en zaden	16	17	1287	21
droge snacks (chips, zoutjes etc)	9	14	1802	29
overige hartige snacks	24	23	1645	26
vruchtensappen / -siropen	23	25	2628	42
frisdranken/limonades	11	13	2681	43
light frisdranken/limonades en bronwater	11	17	1329	21
koffie	21	13	4417	71
thee	23	20	3957	63
Dag totaal	994	413	6250	100
fosfor [mg]				
Overigen	669	276	6250	100
melk (producten) >= 3 g vet/100 g	113	120	4098	66
melk (producten) 1,5-<3 g vet/100 g	261	204	4460	71
melk (producten) <1,5 g vet/100 g	187	162	3423	55
kaas <= 25 g vet/100 g	148	138	1238	20
kaas > 25 g vet/100 g	173	135	4172	67
vlees(waren) en gevogelte <15 g vet/100	161	124	4867	78
vlees(waren) en gevogelte 15-<25g vet/10	90	60	2983	48
vlees (waren (>=25 g vet/100 g)	67	61	3681	59
margarine en roomboter	4	4	4225	68
halvarine	4	3	3064	49
olie, bak- en braadvet, frituurvet	2	4	1619	26
hartige sauzen met vet	12	21	2934	47
hartige sauzen zonder vet	4	5	525	8
noten en zaden	99	92	1093	17
droge snacks (chips, zoutjes etc)	37	36	1802	29
overige hartige snacks	71	64	1645	26
vruchtensappen / -siropen	22	28	2617	42
frisdranken/limonades	32	51	2681	43
light frisdranken/limonades en bronwater	30	53	1103	18
koffie	1	1	4417	71
thee	8	7	3957	63
Dag totaal	1476	483	6250	100
ijzer [mg]				
Overigen	7.2	3.0	6250	100
melk (producten) >= 3 g vet/100 g	0.1	0.1	4048	65
melk (producten) 1,5-<3 g vet/100 g	0.2	0.2	4460	71
melk (producten) <1,5 g vet/100 g	0.1	0.1	3043	49
kaas <= 25 g vet/100 g	0.0	0.1	1304	21
kaas > 25 g vet/100 g	0.1	0.0	4184	67
vlees(waren) en gevogelte <15 g vet/100	1.0	1.2	4873	78
vlees(waren) en gevogelte 15-<25g vet/10	1.1	0.8	3010	48
vlees (waren (>=25 g vet/100 g)	0.7	0.7	3696	59
margarine en roomboter	0.0	0.0	3113	50

[1] overigen = bijdrage van overige, niet gespecificeerde productgroepen

Project : basis rapportage VCP (SAS)
Weergave: Gewogen, vast aantal van 2 dagen, exclusief nulgebruik per combinatie
Methode : Procedure TBABS101
Tabel : Absolute bijdrage van voedingsmiddelen aan de inname van voedingsstoffen
Groep : populatie, 6250 personen

Voedingsstof/productgroep	gemiddelde	standaard afwijking	gebruikers aantal	[%]
halvarine	0.0	0.0	129	2
olie, bak- en braadvet, frituurvet	0.0	0.0	3120	50
hartige sauzen met vet	0.3	0.7	2918	47
hartige sauzen zonder vet	0.4	0.5	157	3
noten en zaden	0.6	0.6	1146	18
droge snacks (chips, zoutjes etc)	0.6	0.6	1802	29
overige hartige snacks	0.8	0.6	1666	27
vruchtensappen / -siropen	0.4	1.5	2613	42
frisdranken/limonades	0.1	0.1	1918	31
light frisdranken/limonades en bronwater	0.5	0.6	362	6
koffie	1.0	0.7	4417	71
thee	0.1	0.1	3957	63
Dag totaal	10.8	4.0	6250	100
haem ijzer [mg]				
Overigen	0.8	1.2	2914	47
melk (producten) <1,5 g vet/100 g	0.1	0.1	872	14
vlees(waren) en gevogelte <15 g vet/100	1.0	1.0	4873	78
vlees(waren) en gevogelte 15-<25g vet/10	1.1	0.8	3010	48
vlees (waren (>=25 g vet/100 g)	0.6	0.6	3696	59
margarine en roomboter	0.0	0.0	1008	16
olie, bak- en braadvet, frituurvet	0.0	0.0	2373	38
hartige sauzen met vet	0.0	0.0	180	3
droge snacks (chips, zoutjes etc)	0.6	0.5	194	3
overige hartige snacks	0.7	0.6	1492	24
Dag totaal	2.2	1.6	6202	99
non-haem ijzer [mg]				
Overigen	6.8	2.8	6250	100
melk (producten) >= 3 g vet/100 g	0.1	0.1	4047	65
melk (producten) 1,5-<3 g vet/100 g	0.2	0.2	4443	71
melk (producten) <1,5 g vet/100 g	0.1	0.2	2557	41
kaas <= 25 g vet/100 g	0.0	0.1	1295	21
kaas > 25 g vet/100 g	0.1	0.0	4184	67
vlees(waren) en gevogelte <15 g vet/100	0.5	1.4	485	8
vlees(waren) en gevogelte 15-<25g vet/10	0.1	0.0	16	0
vlees (waren (>=25 g vet/100 g)	0.3	0.3	1352	22
margarine en roomboter	0.0	0.0	2633	42
halvarine	0.0	0.0	129	2
olie, bak- en braadvet, frituurvet	0.0	0.0	1047	17
hartige sauzen met vet	0.3	0.7	2918	47
hartige sauzen zonder vet	0.4	0.5	157	3
noten en zaden	0.6	0.6	1146	18
droge snacks (chips, zoutjes etc)	0.6	0.5	1688	27
overige hartige snacks	0.2	0.3	1255	20
vruchtensappen / -siropen	0.4	1.5	2579	41
frisdranken/limonades	0.1	0.1	1918	31
light frisdranken/limonades en bronwater	0.5	0.6	362	6
koffie	1.0	0.7	4417	71
thee	0.1	0.1	3957	63
Dag totaal	8.6	3.3	6250	100
natrium [mg]				
Overigen	1508	978	6250	100
melk (producten) >= 3 g vet/100 g	65	70	4098	66
melk (producten) 1,5-<3 g vet/100 g	139	106	4460	71
melk (producten) <1,5 g vet/100 g	85	77	3325	53
kaas <= 25 g vet/100 g	207	181	1304	21
kaas > 25 g vet/100 g	269	212	4184	67
vlees(waren) en gevogelte <15 g vet/100	270	317	4823	77

[1] overigen = bijdrage van overige, niet gespecificeerde productgroepen

vlees(waren) en gevogelte 15-<25g vet/10	175	203	2972	48
vlees (waren (>=25 g vet/100 g)	297	280	3637	58
margarine en roomboter	42	52	4229	68
halvarine	35	32	3187	51
olie, bak- en braadvet, frituurvet	44	52	2107	34
hartige sauzen met vet	154	168	3034	49
hartige sauzen zonder vet	219	222	921	15
noten en zaden	69	139	1275	20
droge snacks (chips, zoutjes etc)	168	158	1784	29
overige hartige snacks	386	309	1678	27
vruchtensappen / -siropen	16	59	2627	42
frisdranken/limonades	11	12	3032	49
light frisdranken/limonades en bronwater	27	41	1387	22
koffie	9	6	4417	71
thee	7	6	3957	63
Dag totaal	2746	1275	6250	100

kalium [mg]

Overigen	1834	751	6250	100
melk (producten) >= 3 g vet/100 g	199	224	4098	66
melk (producten) 1,5-<3 g vet/100 g	435	340	4460	71
melk (producten) <1,5 g vet/100 g	331	269	3089	49
kaas <= 25 g vet/100 g	20	19	1304	21
kaas > 25 g vet/100 g	28	24	4184	67
vlees(waren) en gevogelte <15 g vet/100	255	196	4851	78
vlees(waren) en gevogelte 15-<25g vet/10	173	116	2986	48
vlees (waren (>=25 g vet/100 g)	86	94	3689	59
margarine en roomboter	4	5	4225	68
halvarine	1	0	3064	49
olie, bak- en braadvet, frituurvet	16	39	3110	50
hartige sauzen met vet	48	144	2934	47
hartige sauzen zonder vet	42	51	571	9
noten en zaden	143	145	1275	20
droge snacks (chips, zoutjes etc)	223	244	1832	29
overige hartige snacks	102	88	1678	27
vruchtensappen / -siropen	263	248	2628	42
frisdranken/limonades	22	41	3032	49
light frisdranken/limonades en bronwater	14	44	1375	22
koffie	494	312	4417	71
thee	36	32	3957	63
Dag totaal	3448	1101	6250	100

magnesium [mg]

Overigen	174	74	6250	100
melk (producten) >= 3 g vet/100 g	16	17	3864	62
melk (producten) 1,5-<3 g vet/100 g	34	27	4458	71
melk (producten) <1,5 g vet/100 g	23	21	3384	54
kaas <= 25 g vet/100 g	6	6	1209	19
kaas > 25 g vet/100 g	11	8	4095	66
vlees(waren) en gevogelte <15 g vet/100	19	15	4841	77
vlees(waren) en gevogelte 15-<25g vet/10	13	9	2983	48
vlees (waren (>=25 g vet/100 g)	6	6	3661	59
margarine en roomboter	0	0	4225	68
halvarine	0	0	129	2
olie, bak- en braadvet, frituurvet	0	0	1769	28
hartige sauzen met vet	5	12	2928	47
hartige sauzen zonder vet	2	2	647	10
noten en zaden	46	44	1275	20
droge snacks (chips, zoutjes etc)	14	14	1688	27
overige hartige snacks	11	12	1640	26
vruchtensappen / -siropen	14	14	2603	42
frisdranken/limonades	2	6	3030	48
light frisdranken/limonades en bronwater	2	3	1226	20
koffie	40	25	4417	71
thee	5	4	3957	63
Dag totaal	311	107	6250	100

zink [mg]

Overigen	3.6	1.6	6250	100
melk (producten) >= 3 g vet/100 g	0.5	0.6	3894	62

[1] overigen = bijdrage van overige, niet gespecificeerde productgroepen

Project : basis rapportage VCP (SAS)
Weergave: Gewogen, vast aantal van 2 dagen, exclusief nulgebruik per combinatie
Methode : Procedure TBABS101
Tabel : Absolute bijdrage van voedingsmiddelen aan de inname van voedingsstoffen
Groep : populatie, 6250 personen

Voedingsstof/productgroep	gemiddelde	standaard afwijking	gebruikers aantal	[%]
melk (producten) 1,5-<3 g vet/100 g	1.1	0.9	4328	69
melk (producten) <1,5 g vet/100 g	0.7	0.7	3286	53
kaas <= 25 g vet/100 g	0.7	0.7	1190	19
kaas > 25 g vet/100 g	1.2	0.9	4089	65
vlees(waren) en gevogelte <15 g vet/100	2.0	1.9	4820	77
vlees(waren) en gevogelte 15-<25g vet/10	1.8	1.4	2983	48
vlees (waren (>=25 g vet/100 g)	0.7	0.7	3661	59
margarine en roomboter	0.0	0.0	4179	67
halvarine	0.0	0.0	129	2
olie, bak- en braadvet, frituurvet	0.0	0.0	2135	34
hartige sauzen met vet	0.1	0.3	2928	47
hartige sauzen zonder vet	0.1	0.1	525	8
noten en zaden	0.7	0.7	1275	20
droge snacks (chips, zoutjes etc)	0.3	0.3	1688	27
overige hartige snacks	0.6	0.5	1640	26
vruchtensappen / -siropen	0.1	0.1	2574	41
frisdranken/limonades	0.0	0.0	2144	34
light frisdranken/limonades en bronwater	0.0	0.0	858	14
koffie	0.1	0.0	4417	71
thee	0.0	0.0	3957	63
Dag totaal	9.4	3.4	6250	100

selenium [µg]

Overigen	20	15	6250	100
melk (producten) >= 3 g vet/100 g	2	2	3776	60
melk (producten) 1,5-<3 g vet/100 g	3	2	4307	69
melk (producten) <1,5 g vet/100 g	3	2	2869	46
kaas <= 25 g vet/100 g	2	2	1118	18
kaas > 25 g vet/100 g	3	3	4015	64
vlees(waren) en gevogelte <15 g vet/100	9	8	4642	74
vlees(waren) en gevogelte 15-<25g vet/10	5	4	2863	46
vlees (waren (>=25 g vet/100 g)	5	4	3661	59
margarine en roomboter	0	1	4179	67
halvarine	0	0	3064	49
olie, bak- en braadvet, frituurvet	1	1	2236	36
hartige sauzen met vet	0	0	2221	36
hartige sauzen zonder vet	0	0	455	7
noten en zaden	6	18	1027	16
droge snacks (chips, zoutjes etc)	0	1	1522	24
overige hartige snacks	4	3	1640	26
vruchtensappen / -siropen	0	1	872	14
frisdranken/limonades	0	0	695	11
light frisdranken/limonades en bronwater	0	0	31	0
koffie	1	0	4417	71
Dag totaal	42	20	6250	100

koper [mg]

Overigen	0.74	0.29	6250	100
melk (producten) >= 3 g vet/100 g	0.01	0.02	3796	61
melk (producten) 1,5-<3 g vet/100 g	0.04	0.06	4307	69
melk (producten) <1,5 g vet/100 g	0.03	0.03	2874	46
kaas <= 25 g vet/100 g	0.01	0.01	1118	18
kaas > 25 g vet/100 g	0.02	0.01	4015	64
vlees(waren) en gevogelte <15 g vet/100	0.06	0.11	4642	74
vlees(waren) en gevogelte 15-<25g vet/10	0.04	0.03	2863	46
vlees (waren (>=25 g vet/100 g)	0.06	0.08	3661	59
margarine en roomboter	0.00	0.00	4179	67
halvarine	0.00	0.00	3064	49
olie, bak- en braadvet, frituurvet	0.00	0.00	2648	42
hartige sauzen met vet	0.03	0.09	2221	36
hartige sauzen zonder vet	0.01	0.01	525	8

[1] overigen = bijdrage van overige, niet gespecificeerde productgroepen

Project : basis rapportage VCP (SAS)
Weergave: Gewogen, vast aantal van 2 dagen, exclusief nulgebruik per combinatie
Methode : Procedure TBABS101
Tabel : Absolute bijdrage van voedingsmiddelen aan de inname van voedingsstoffen
Groep : populatie, 6250 personen

Voedingsstof/productgroep	gemiddelde	standaard afwijking	gebruikers aantal	[%]
noten en zaden	0.24	0.24	1079	17
droge snacks (chips, zoutjes etc)	0.05	0.05	1631	26
overige hartige snacks	0.04	0.04	1640	26
vruchtensappen / -siropen	0.03	0.03	2555	41
frisdranken/limonades	0.02	0.02	2542	41
light frisdranken/limonades en bronwater	0.02	0.03	1044	17
koffie	0.05	0.03	4417	71
thee	0.04	0.04	3957	63
Dag totaal	1.07	0.39	6250	100
retinol equivalenten [µg]				
Overigen	242	252	6220	100
melk (producten) >= 3 g vet/100 g	53	62	3988	64
melk (producten) 1,5-<3 g vet/100 g	46	35	4460	71
melk (producten) <1,5 g vet/100 g	10	23	2913	47
kaas <= 25 g vet/100 g	45	40	1237	20
kaas > 25 g vet/100 g	96	76	4172	67
vlees(waren) en gevogelte <15 g vet/100	123	802	3437	55
vlees(waren) en gevogelte 15-<25g vet/10	10	17	2368	38
vlees (waren (>=25 g vet/100 g)	434	780	3174	51
margarine en roomboter	138	133	4225	68
halvarine	141	106	3310	53
olie, bak- en braadvet, frituurvet	91	82	2091	33
hartige sauzen met vet	20	58	2173	35
hartige sauzen zonder vet	15	20	571	9
noten en zaden	2	2	267	4
droge snacks (chips, zoutjes etc)	6	13	1274	20
overige hartige snacks	14	18	1591	25
vruchtensappen / -siropen	33	81	613	10
light frisdranken/limonades en bronwater	22	15	31	0
Dag totaal	892	926	6249	100
vitamine B1 [mg]				
Overigen	0.68	0.77	6250	100
melk (producten) >= 3 g vet/100 g	0.05	0.05	4074	65
melk (producten) 1,5-<3 g vet/100 g	0.09	0.07	4327	69
melk (producten) <1,5 g vet/100 g	0.07	0.07	2966	47
kaas <= 25 g vet/100 g	0.01	0.01	1283	21
kaas > 25 g vet/100 g	0.01	0.02	4184	67
vlees(waren) en gevogelte <15 g vet/100	0.19	0.21	4866	78
vlees(waren) en gevogelte 15-<25g vet/10	0.11	0.11	2986	48
vlees (waren (>=25 g vet/100 g)	0.10	0.12	3689	59
margarine en roomboter	0.00	0.00	1000	16
hartige sauzen met vet	0.14	0.22	1990	32
hartige sauzen zonder vet	0.01	0.02	571	9
noten en zaden	0.09	0.10	1287	21
droge snacks (chips, zoutjes etc)	0.03	0.03	1465	23
overige hartige snacks	0.04	0.05	1645	26
vruchtensappen / -siropen	0.08	0.07	2063	33
frisdranken/limonades	0.01	0.01	118	2
light frisdranken/limonades en bronwater	0.03	0.02	31	0
koffie	0.06	0.04	4417	71
thee	4.13	0.00	1	0
Dag totaal	1.23	0.85	6250	100
vitamine B2 [mg]				
Overigen	0.53	0.25	6250	100
melk (producten) >= 3 g vet/100 g	0.23	0.26	4074	65
melk (producten) 1,5-<3 g vet/100 g	0.49	0.38	4460	71
melk (producten) <1,5 g vet/100 g	0.39	0.33	3089	49

[1] overigen = bijdrage van overige, niet gespecificeerde productgroepen

Project : basis rapportage VCP (SAS)
Weergave: Gewogen, vast aantal van 2 dagen, exclusief nulgebruik per combinatie
Methode : Procedure TBABS101
Tabel : Absolute bijdrage van voedingsmiddelen aan de inname van voedingsstoffen
Groep : populatie, 6250 personen

Voedingsstof/productgroep	gemiddelde	standaard afwijking	gebruikers aantal	[%]
kaas <= 25 g vet/100 g	0.06	0.05	1283	21
kaas > 25 g vet/100 g	0.07	0.06	4184	67
vlees(waren) en gevogelte <15 g vet/100	0.10	0.18	4866	78
vlees(waren) en gevogelte 15-<25g vet/10	0.07	0.05	2986	48
vlees (waren (>=25 g vet/100 g)	0.09	0.09	3683	59
margarine en roomboter	0.00	0.00	1000	16
hartige sauzen met vet	0.01	0.02	2381	38
hartige sauzen zonder vet	0.01	0.02	571	9
noten en zaden	0.03	0.03	1287	21
droge snacks (chips, zoutjes etc)	0.01	0.01	1755	28
overige hartige snacks	0.04	0.04	1645	26
vruchtensappen / -siropen	0.04	0.10	2060	33
frisdranken/limonades	0.06	0.09	119	2
light frisdranken/limonades en bronwater	0.02	0.01	31	0
koffie	0.06	0.04	4417	71
thee	0.02	0.07	3957	63
Dag totaal	1.54	0.59	6250	100
vitamine B6 [mg]				
Overigen	1.00	0.49	6250	100
melk (producten) >= 3 g vet/100 g	0.05	0.06	4074	65
melk (producten) 1,5-<3 g vet/100 g	0.11	0.09	4327	69
melk (producten) <1,5 g vet/100 g	0.08	0.09	2967	47
kaas <= 25 g vet/100 g	0.02	0.02	1235	20
kaas > 25 g vet/100 g	0.02	0.02	4184	67
vlees(waren) en gevogelte <15 g vet/100	0.24	0.24	4865	78
vlees(waren) en gevogelte 15-<25g vet/10	0.09	0.07	2986	48
vlees (waren (>=25 g vet/100 g)	0.06	0.07	3689	59
margarine en roomboter	0.00	0.00	20	0
hartige sauzen met vet	0.03	0.06	1116	18
hartige sauzen zonder vet	0.01	0.02	571	9
noten en zaden	0.09	0.09	1092	17
droge snacks (chips, zoutjes etc)	0.16	0.17	1600	26
overige hartige snacks	0.06	0.08	1645	26
vruchtensappen / -siropen	0.06	0.07	2404	38
frisdranken/limonades	0.13	0.15	122	2
light frisdranken/limonades en bronwater	0.02	0.02	108	2
thee	0.08	0.11	3957	63
Dag totaal	1.58	0.63	6250	100
vitamine D [µg]				
Overigen	1.0	1.5	5945	95
melk (producten) >= 3 g vet/100 g	0.1	0.1	3809	61
melk (producten) 1,5-<3 g vet/100 g	0.1	0.1	4346	70
melk (producten) <1,5 g vet/100 g	0.0	0.1	2474	40
kaas <= 25 g vet/100 g	0.1	0.1	1160	19
kaas > 25 g vet/100 g	0.2	0.2	4095	66
vlees(waren) en gevogelte <15 g vet/100	0.2	0.2	4617	74
vlees(waren) en gevogelte 15-<25g vet/10	0.2	0.2	2868	46
vlees (waren (>=25 g vet/100 g)	0.2	0.2	3661	59
margarine en roomboter	1.2	1.2	4179	67
halvarine	1.5	1.1	3310	53
olie, bak- en braadvet, frituurvet	1.0	1.0	2107	34
hartige sauzen met vet	0.1	0.3	1946	31
hartige sauzen zonder vet	0.0	0.0	32	1
droge snacks (chips, zoutjes etc)	0.1	0.1	281	4
overige hartige snacks	0.3	0.2	1640	26
Dag totaal	3.7	2.3	6249	100

[1] overigen = bijdrage van overige, niet gespecificeerde productgroepen

Project : basis rapportage VCP (SAS)
Weergave: Gewogen, vast aantal van 2 dagen, exclusief nulgebruik per combinatie
Methode : Procedure TBABS101
Tabel : Absolute bijdrage van voedingsmiddelen aan de inname van voedingsstoffen
Groep : populatie, 6250 personen

Voedingsstof/productgroep	gemiddelde	standaard afwijking	gebruikers aantal	gebruikers [%]
vitamine E [mg]				
Overigen	4.1	2.3	6250	100
melk (producten) >= 3 g vet/100 g	0.2	0.3	3857	62
melk (producten) 1,5-<3 g vet/100 g	0.2	0.1	4300	69
melk (producten) <1,5 g vet/100 g	0.1	0.2	1928	31
kaas <= 25 g vet/100 g	0.1	0.1	1120	18
kaas > 25 g vet/100 g	0.3	0.2	4087	65
vlees(waren) en gevogelte <15 g vet/100	0.2	0.3	4104	66
vlees(waren) en gevogelte 15-<25g vet/10	0.2	0.2	2862	46
vlees (waren (>=25 g vet/100 g)	0.1	0.1	3559	57
margarine en roomboter	3.9	4.5	4225	68
halvarine	2.5	1.9	3310	53
olie, bak- en braadvet, frituurvet	3.0	3.7	3522	56
hartige sauzen met vet	2.0	2.1	2163	35
hartige sauzen zonder vet	0.1	0.1	455	7
noten en zaden	1.6	1.6	1079	17
droge snacks (chips, zoutjes etc)	1.3	1.3	1463	23
overige hartige snacks	1.8	2.4	1640	26
vruchtensappen / -siropen	0.7	1.0	2243	36
thee	28.1	0.0	1	0
Dag totaal	12.5	6.6	6250	100
vitamine C [mg]				
Overigen	50	40	6223	100
melk (producten) >= 3 g vet/100 g	2	3	3547	57
melk (producten) 1,5-<3 g vet/100 g	5	4	4455	71
melk (producten) <1,5 g vet/100 g	4	4	3050	49
kaas <= 25 g vet/100 g	0	0	1042	17
kaas > 25 g vet/100 g	0	0	4060	65
vlees(waren) en gevogelte <15 g vet/100	2	4	2378	38
vlees(waren) en gevogelte 15-<25g vet/10	11	8	1974	32
vlees (waren (>=25 g vet/100 g)	1	2	1229	20
margarine en roomboter	0	0	20	0
hartige sauzen met vet	3	7	1086	17
hartige sauzen zonder vet	1	3	525	8
noten en zaden	0	0	344	6
droge snacks (chips, zoutjes etc)	3	3	1271	20
overige hartige snacks	1	1	548	9
vruchtensappen / -siropen	39	37	2277	36
frisdranken/limonades	5	8	935	15
light frisdranken/limonades en bronwater	17	12	127	2
thee	2	3	3957	63
Dag totaal	79	51	6250	100

[1] overigen = bijdrage van overige, niet gespecificeerde productgroepen

Enkelpagina
pagina op blauw afdrukken

dubbelzijdig afdrukken

Tabel 3 Procentuele bijdrage van enkele subgroepen voedingsmiddelen (differentiatie naar vetgehalte en type dranken) aan de inname van energie en voedingsstoffen

Project : basis rapportage VCP (SAS)
Weergave: Gewogen, vast aantal van 2 dagen, exclusief nulgebruik per combinatie
Methode : Procedure TBPRC301
Tabel : Procentuele belang van voedingsmiddelen aan de inname van voedingsstoffen
Groep : Totale populatie (hh<75 jaar), 5958 personen (selectie)

Voedingsstof/productgroep	--overall-- gemiddelde bijdrage[%]	-----individueel----- gemiddelde bijdrage[%]	standaard afwijking	voedingstof gebruikers aantal	[%]
energie [kJ]					
melk (producten) >= 3 g vet/100 g	3.2	4.9	4.9	3883	65
melk (producten) 1,5-<3 g vet/100 g	5.4	7.8	5.9	4255	71
melk (producten) <1,5 g vet/100 g	2.6	5.3	4.9	3255	55
kaas <= 25 g vet/100 g	0.6	3.0	2.9	1238	21
kaas > 25 g vet/100 g	3.8	5.6	4.1	3986	67
vlees(waren) en gevogelte <15 g vet/100	4.2	5.5	4.5	4626	78
vlees(waren) en gevogelte 15-<25g vet/10	3.3	6.8	4.4	2896	49
vlees (waren (>=25 g vet/100 g)	3.5	5.8	5.0	3555	60
margarine en roomboter	4.0	5.8	4.8	3994	67
halvarine	1.7	3.1	2.0	3191	54
olie, bak- en braadvet, frituurvet	2.6	4.5	3.8	3430	58
hartige sauzen met vet	1.5	2.8	2.4	2932	49
hartige sauzen zonder vet	0.1	0.7	0.9	905	15
noten en zaden	1.3	5.6	4.9	1237	21
droge snacks (chips, zoutjes etc)	2.1	6.3	4.9	1798	30
overige hartige snacks	1.8	6.1	4.6	1643	28
vruchtensappen / -siropen	1.5	4.1	4.3	2493	42
frisdranken/limonades	3.0	6.1	5.2	2978	50
light frisdranken/limonades en bronwater	0.0	0.2	0.4	752	13
koffie	0.1	0.2	0.2	4145	70
thee	0.0	3.8	0.0	1	0
overigen	53.7	53.5	10.6	5958	100
energie [kcal]					
melk (producten) >= 3 g vet/100 g	3.2	4.9	5.0	3883	65
melk (producten) 1,5-<3 g vet/100 g	5.3	7.8	5.9	4255	71
melk (producten) <1,5 g vet/100 g	2.6	5.2	4.8	3255	55
kaas <= 25 g vet/100 g	0.6	3.1	2.9	1238	21
kaas > 25 g vet/100 g	3.9	5.7	4.1	3986	67
vlees(waren) en gevogelte <15 g vet/100	4.2	5.5	4.5	4626	78
vlees(waren) en gevogelte 15-<25g vet/10	3.3	6.9	4.5	2896	49
vlees (waren (>=25 g vet/100 g)	3.5	5.8	5.0	3555	60
margarine en roomboter	4.0	5.9	4.9	3994	67
halvarine	1.7	3.1	2.1	3191	54
olie, bak- en braadvet, frituurvet	2.7	4.6	3.9	3430	58
hartige sauzen met vet	1.5	2.9	2.4	2932	49
hartige sauzen zonder vet	0.1	0.7	0.9	905	15
noten en zaden	1.4	5.7	4.9	1237	21
droge snacks (chips, zoutjes etc)	2.1	6.3	5.0	1798	30
overige hartige snacks	1.8	6.2	4.6	1643	28
vruchtensappen / -siropen	1.5	4.1	4.2	2493	42
frisdranken/limonades	3.0	6.0	5.2	2978	50
light frisdranken/limonades en bronwater	0.0	0.2	0.4	752	13
koffie	0.1	0.2	0.2	4145	70
thee	0.0	3.7	0.0	1	0
overigen	53.5	53.3	10.6	5958	100
eiwit totaal [g]					
Overigen	40.4	41.1	12.7	5958	100
melk (producten) >= 3 g vet/100 g	3.9	6.3	7.5	3883	65
melk (producten) 1,5-<3 g vet/100 g	9.0	13.0	9.7	4255	71
melk (producten) <1,5 g vet/100 g	4.9	9.6	8.4	3242	54
kaas <= 25 g vet/100 g	1.5	6.9	6.3	1238	21
kaas > 25 g vet/100 g	6.8	9.8	6.7	3986	67
vlees(waren) en gevogelte <15 g vet/100	17.2	20.8	13.5	4626	78
vlees(waren) en gevogelte 15-<25g vet/10	6.8	14.0	8.6	2896	49
vlees (waren (>=25 g vet/100 g)	4.5	7.5	6.6	3555	60
margarine en roomboter	0.0	0.1	0.3	3918	66
halvarine	0.1	0.2	0.2	3070	52
olie, bak- en braadvet, frituurvet	0.0	0.1	0.1	2769	46
hartige sauzen met vet	0.4	0.8	1.1	2639	44
hartige sauzen zonder vet	0.0	0.2	0.3	905	15
noten en zaden	1.4	5.7	5.6	1237	21
droge snacks (chips, zoutjes etc)	0.6	2.2	2.1	1798	30

Project : basis rapportage VCP (SAS)
Weergave: Gewogen, vast aantal van 2 dagen, exclusief nulgebruik per combinatie
Methode : Procedure TBPRC301
Tabel : Procentuele belang van voedingsmiddelen aan de inname van voedingsstoffen
Groep : Totale populatie (hh<75 jaar), 5958 personen (selectie)

Voedingsstof/productgroep	--overall-- gemiddelde bijdrage[%]	-----individueel----- gemiddelde bijdrage[%]	standaard afwijking	voedingstof gebruikers aantal	[%]
overige hartige snacks	2.0	7.5	6.6	1643	28
vruchtensappen / -siropen	0.4	1.1	1.5	2435	41
frisdranken/limonades	0.0	0.3	0.7	502	8
plantaardig eiwit [g]					
Overigen	90.3	91.2	10.0	5957	100
melk (producten) >= 3 g vet/100 g	0.2	2.8	4.8	436	7
melk (producten) 1,5-<3 g vet/100 g	0.4	1.6	2.5	1443	24
melk (producten) <1,5 g vet/100 g	0.1	0.8	1.8	429	7
kaas > 25 g vet/100 g	0.0	2.2	1.7	22	0
vlees(waren) en gevogelte <15 g vet/100	0.1	0.9	1.2	399	7
vlees(waren) en gevogelte 15-<25g vet/10	0.0	0.0	0.0	16	0
vlees (waren (>=25 g vet/100 g)	0.0	0.4	0.8	96	2
margarine en roomboter	0.0	0.0	0.0	2157	36
halvarine	0.1	0.1	0.2	3070	52
olie, bak- en braadvet, frituurvet	0.1	0.2	0.2	2769	46
hartige sauzen met vet	0.8	2.1	3.2	2158	36
hartige sauzen zonder vet	0.1	0.6	0.7	905	15
noten en zaden	3.9	13.8	11.9	1237	21
droge snacks (chips, zoutjes etc)	1.7	5.7	5.0	1691	28
overige hartige snacks	1.4	6.6	6.3	1278	21
vruchtensappen / -siropen	1.0	2.8	3.2	2387	40
frisdranken/limonades	0.1	0.8	1.8	502	8
dierlijk eiwit [g]					
Overigen	13.2	14.2	14.7	5560	93
melk (producten) >= 3 g vet/100 g	5.9	9.6	11.4	3882	65
melk (producten) 1,5-<3 g vet/100 g	13.6	19.8	14.5	4255	71
melk (producten) <1,5 g vet/100 g	7.5	14.7	12.9	3228	54
kaas <= 25 g vet/100 g	2.3	10.8	9.8	1229	21
kaas > 25 g vet/100 g	10.7	15.9	11.2	3986	67
vlees(waren) en gevogelte <15 g vet/100	26.5	31.5	19.5	4626	78
vlees(waren) en gevogelte 15-<25g vet/10	10.5	22.1	13.5	2896	49
vlees (waren (>=25 g vet/100 g)	6.9	11.9	10.5	3555	60
margarine en roomboter	0.1	0.1	0.5	3918	66
halvarine	0.2	0.3	0.4	3018	51
olie, bak- en braadvet, frituurvet	0.0	0.1	0.1	404	7
hartige sauzen met vet	0.1	0.5	0.6	1712	29
hartige sauzen zonder vet	0.0	0.3	0.5	106	2
droge snacks (chips, zoutjes etc)	0.1	1.8	3.8	249	4
overige hartige snacks	2.4	9.4	9.5	1643	28
vruchtensappen / -siropen	0.1	5.9	8.0	97	2
vet totaal [g]					
Overigen	28.3	29.0	13.8	5956	100
melk (producten) >= 3 g vet/100 g	4.3	6.9	7.5	3883	65
melk (producten) 1,5-<3 g vet/100 g	4.1	6.4	5.6	4255	71
melk (producten) <1,5 g vet/100 g	0.7	1.5	2.4	3213	54
kaas <= 25 g vet/100 g	1.0	5.6	5.5	1238	21
kaas > 25 g vet/100 g	7.9	11.7	8.3	3986	67
vlees(waren) en gevogelte <15 g vet/100	4.5	6.3	6.4	4626	78
vlees(waren) en gevogelte 15-<25g vet/10	6.2	12.9	8.5	2896	49
vlees (waren (>=25 g vet/100 g)	7.8	12.6	10.1	3555	60
margarine en roomboter	11.0	15.7	11.9	3994	67
halvarine	4.6	8.9	6.1	3191	54
olie, bak- en braadvet, frituurvet	7.4	12.4	9.7	3430	58
hartige sauzen met vet	3.2	6.0	5.6	2932	49
hartige sauzen zonder vet	0.0	0.1	0.2	239	4
noten en zaden	2.7	10.8	9.0	1237	21
droge snacks (chips, zoutjes etc)	3.2	9.8	7.8	1798	30
overige hartige snacks	3.1	10.3	7.7	1643	28
vruchtensappen / -siropen	0.0	0.3	0.3	206	3

Project : basis rapportage VCP (SAS)
Weergave: Gewogen, vast aantal van 2 dagen, exclusief nulgebruik per combinatie
Methode : Procedure TBPRC301
Tabel : Procentuele belang van voedingsmiddelen aan de inname van voedingsstoffen
Groep : Totale populatie (hh<75 jaar), 5958 personen (selectie)

Voedingsstof/productgroep	--overall-- gemiddelde bijdrage[%]	-----individueel----- gemiddelde bijdrage[%]	standaard afwijking	voedingstof gebruikers aantal	[%]
verzadigde vetzuren [g]					
Overigen	25.7	26.4	14.4	5956	100
melk (producten) >= 3 g vet/100 g	6.9	10.5	10.3	3883	65
melk (producten) 1,5-<3 g vet/100 g	6.6	10.2	8.3	4255	71
melk (producten) <1,5 g vet/100 g	1.4	2.7	4.8	3213	54
kaas <= 25 g vet/100 g	1.6	8.4	7.8	1238	21
kaas > 25 g vet/100 g	12.4	17.5	11.5	3986	67
vlees(waren) en gevogelte <15 g vet/100	4.3	6.1	6.8	4626	78
vlees(waren) en gevogelte 15-<25g vet/10	6.3	13.0	8.5	2896	49
vlees (waren (>=25 g vet/100 g)	7.1	11.7	9.5	3555	60
margarine en roomboter	11.4	15.5	12.2	3994	67
halvarine	3.3	6.5	4.7	3191	54
olie, bak- en braadvet, frituurvet	6.3	10.5	10.4	3430	58
hartige sauzen met vet	1.4	3.0	3.2	2928	49
hartige sauzen zonder vet	0.0	0.3	0.3	32	1
noten en zaden	1.2	5.1	4.9	1237	21
droge snacks (chips, zoutjes etc)	1.8	5.9	5.9	1798	30
overige hartige snacks	2.3	8.1	6.8	1643	28
vruchtensappen / -siropen	0.0	0.3	0.5	206	3
enkelvoudig onverzadigde vetzuren [g]					
Overigen	28.9	29.4	15.3	5956	100
melk (producten) >= 3 g vet/100 g	3.2	5.3	6.8	3883	65
melk (producten) 1,5-<3 g vet/100 g	3.0	5.0	4.6	4255	71
melk (producten) <1,5 g vet/100 g	0.3	0.7	1.3	3208	54
kaas <= 25 g vet/100 g	0.9	5.0	5.2	1238	21
kaas > 25 g vet/100 g	6.8	10.4	7.8	3986	67
vlees(waren) en gevogelte <15 g vet/100	5.3	7.7	8.0	4626	78
vlees(waren) en gevogelte 15-<25g vet/10	7.7	16.2	10.4	2896	49
vlees (waren (>=25 g vet/100 g)	10.2	16.3	12.3	3555	60
margarine en roomboter	8.1	12.2	10.2	3994	67
halvarine	3.2	6.5	5.0	3191	54
olie, bak- en braadvet, frituurvet	6.4	10.8	9.3	3430	58
hartige sauzen met vet	3.6	6.6	7.2	2928	49
hartige sauzen zonder vet	0.0	0.1	0.1	239	4
noten en zaden	3.7	13.7	11.6	1237	21
droge snacks (chips, zoutjes etc)	4.8	13.8	10.4	1798	30
overige hartige snacks	4.0	12.7	9.5	1643	28
vruchtensappen / -siropen	0.0	0.2	0.3	206	3
meervoudig onverzadigde vetzuren [g]					
Overigen	30.1	32.8	16.4	5956	100
melk (producten) >= 3 g vet/100 g	0.8	1.5	3.0	3861	65
melk (producten) 1,5-<3 g vet/100 g	0.5	0.9	1.0	4253	71
melk (producten) <1,5 g vet/100 g	0.1	0.2	0.2	3190	54
kaas <= 25 g vet/100 g	0.2	0.9	1.2	1238	21
kaas > 25 g vet/100 g	1.2	2.0	2.4	3986	67
vlees(waren) en gevogelte <15 g vet/100	2.8	4.1	5.4	4626	78
vlees(waren) en gevogelte 15-<25g vet/10	2.7	6.3	6.5	2896	49
vlees (waren (>=25 g vet/100 g)	4.7	8.5	8.8	3555	60
margarine en roomboter	17.0	22.8	19.7	3994	67
halvarine	10.3	20.2	12.3	3154	53
olie, bak- en braadvet, frituurvet	12.5	19.3	15.7	3430	58
hartige sauzen met vet	6.1	11.5	11.0	2932	49
hartige sauzen zonder vet	0.0	0.3	0.5	106	2
noten en zaden	4.6	17.4	13.7	1237	21
droge snacks (chips, zoutjes etc)	3.7	11.8	9.6	1798	30
overige hartige snacks	2.8	9.6	9.4	1643	28
vruchtensappen / -siropen	0.0	0.2	0.2	206	3
linolzuur [g]					
Overigen	28.0	31.3	16.8	5955	100
melk (producten) >= 3 g vet/100 g	0.6	1.2	2.9	3854	65
melk (producten) 1,5-<3 g vet/100 g	0.3	0.6	0.7	4253	71
melk (producten) <1,5 g vet/100 g	0.0	0.1	0.2	2850	48

Project : basis rapportage VCP (SAS)
Weergave: Gewogen, vast aantal van 2 dagen, exclusief nulgebruik per combinatie
Methode : Procedure TBPRC301
Tabel : Procentuele belang van voedingsmiddelen aan de inname van voedingsstoffen
Groep : Totale populatie (hh<75 jaar), 5958 personen (selectie)

Voedingsstof/productgroep	--overall-- gemiddelde bijdrage[%]	-----individueel----- gemiddelde bijdrage[%]	standaard afwijking	voedingstof gebruikers aantal	[%]
kaas <= 25 g vet/100 g	0.1	0.5	0.8	1181	20
kaas > 25 g vet/100 g	0.6	1.1	1.8	3986	67
vlees(waren) en gevogelte <15 g vet/100	2.8	4.4	5.9	4343	73
vlees(waren) en gevogelte 15-<25g vet/10	2.5	8.0	7.4	2133	36
vlees (waren (>=25 g vet/100 g)	4.9	8.9	9.5	3526	59
margarine en roomboter	19.0	24.7	21.3	3994	67
halvarine	11.0	21.8	13.3	3154	53
olie, bak- en braadvet, frituurvet	13.3	20.2	17.1	3430	58
hartige sauzen met vet	5.8	11.3	10.9	2932	49
hartige sauzen zonder vet	0.0	0.2	0.3	106	2
noten en zaden	5.2	19.4	15.0	1237	21
droge snacks (chips, zoutjes etc)	3.4	11.1	9.1	1798	30
overige hartige snacks	2.6	9.4	9.3	1643	28
vruchtensappen / -siropen	0.0	0.1	0.2	206	3
cholesterol [mg]					
Overigen	41.9	36.8	23.4	5947	100
melk (producten) >= 3 g vet/100 g	5.7	9.6	11.5	3803	64
melk (producten) 1,5-<3 g vet/100 g	4.6	8.2	7.8	4249	71
melk (producten) <1,5 g vet/100 g	0.3	1.1	2.9	2818	47
kaas <= 25 g vet/100 g	1.5	9.1	9.0	1182	20
kaas > 25 g vet/100 g	10.7	17.0	12.7	3986	67
vlees(waren) en gevogelte <15 g vet/100	12.4	18.4	15.9	4256	71
vlees(waren) en gevogelte 15-<25g vet/10	7.6	18.4	12.5	2750	46
vlees (waren (>=25 g vet/100 g)	7.9	14.4	13.3	3533	59
margarine en roomboter	2.8	3.6	7.9	3994	67
halvarine	0.2	0.5	2.3	3154	53
olie, bak- en braadvet, frituurvet	0.1	0.2	0.7	2395	40
hartige sauzen met vet	0.8	2.1	2.4	2667	45
hartige sauzen zonder vet	0.0	0.3	0.2	32	1
noten en zaden	0.0	0.5	0.5	307	5
droge snacks (chips, zoutjes etc)	0.3	1.4	3.4	1429	24
overige hartige snacks	3.1	11.7	10.8	1643	28
vruchtensappen / -siropen	0.1	14.0	12.3	35	1
koolhydraten totaal [g]					
Overigen	74.5	74.7	13.0	5958	100
melk (producten) >= 3 g vet/100 g	2.2	3.6	3.7	3883	65
melk (producten) 1,5-<3 g vet/100 g	5.6	7.9	5.9	4255	71
melk (producten) <1,5 g vet/100 g	3.5	6.6	6.4	3255	55
kaas <= 25 g vet/100 g	0.0	0.1	0.2	693	12
kaas > 25 g vet/100 g	0.0	0.2	0.3	372	6
vlees(waren) en gevogelte <15 g vet/100	0.1	0.2	0.3	3007	50
vlees(waren) en gevogelte 15-<25g vet/10	0.2	0.9	1.0	1360	23
vlees (waren (>=25 g vet/100 g)	0.1	0.2	0.2	3325	56
margarine en roomboter	0.0	0.1	0.1	3994	67
halvarine	0.0	0.0	0.1	3070	52
olie, bak- en braadvet, frituurvet	0.0	0.0	0.0	2374	40
hartige sauzen met vet	0.6	1.2	1.5	2932	49
hartige sauzen zonder vet	0.2	1.4	1.7	905	15
noten en zaden	0.4	1.6	2.1	1237	21
droge snacks (chips, zoutjes etc)	1.8	5.4	4.4	1798	30
overige hartige snacks	0.9	3.1	3.2	1643	28
vruchtensappen / -siropen	3.1	7.9	7.3	2493	42
frisdranken/limonades	6.5	11.8	9.3	2978	50
light frisdranken/limonades en bronwater	0.1	0.5	0.8	752	13
koffie	0.3	0.5	0.4	4145	70
thee	0.0	14.5	0.0	1	0
mono- en disacchariden [g]					
Overigen	57.2	58.1	19.0	5958	100
melk (producten) >= 3 g vet/100 g	4.2	6.8	7.1	3883	65
melk (producten) 1,5-<3 g vet/100 g	10.2	14.8	10.9	4255	71
melk (producten) <1,5 g vet/100 g	6.7	12.6	11.0	3255	55
kaas <= 25 g vet/100 g	0.0	0.3	0.5	733	12

Project : basis rapportage VCP (SAS)
Weergave: Gewogen, vast aantal van 2 dagen, exclusief nulgebruik per combinatie
Methode : Procedure TBPRC301
Tabel : Procentuele belang van voedingsmiddelen aan de inname van voedingsstoffen
Groep : Totale populatie (hh<75 jaar), 5958 personen (selectie)

Voedingsstof/productgroep	--overall-- gemiddelde bijdrage[%]	-----individueel----- gemiddelde bijdrage[%]	standaard afwijking	voedingstof gebruikers aantal	[%]
kaas > 25 g vet/100 g	0.0	0.4	0.8	372	6
vlees(waren) en gevogelte <15 g vet/100	0.1	0.3	0.3	2205	37
vlees(waren) en gevogelte 15-<25g vet/10	0.0	0.0	0.0	321	5
vlees (waren (>=25 g vet/100 g)	0.0	0.1	0.1	1982	33
margarine en roomboter	0.1	0.1	0.2	3994	67
halvarine	0.0	0.0	0.1	3070	52
olie, bak- en braadvet, frituurvet	0.0	0.1	0.1	1997	34
hartige sauzen met vet	0.6	1.4	2.3	2932	49
hartige sauzen zonder vet	0.4	2.8	3.4	905	15
noten en zaden	0.2	1.2	2.3	1037	17
droge snacks (chips, zoutjes etc)	0.1	0.4	0.7	1582	27
overige hartige snacks	0.3	1.6	1.8	1238	21
vruchtensappen / -siropen	6.2	14.6	12.3	2493	42
frisdranken/limonades	12.9	21.7	16.0	2978	50
light frisdranken/limonades en bronwater	0.1	1.2	2.1	752	13
koffie	0.6	1.1	1.2	4145	70
thee	0.0	29.3	0.0	1	0
polysacchariden [g]					
Overigen	91.6	91.9	8.2	5958	100
melk (producten) >= 3 g vet/100 g	0.3	1.6	2.1	1225	21
melk (producten) 1,5-<3 g vet/100 g	0.9	3.0	2.5	1943	33
melk (producten) <1,5 g vet/100 g	0.3	2.1	1.9	895	15
vlees(waren) en gevogelte <15 g vet/100	0.1	0.4	0.8	1628	27
vlees(waren) en gevogelte 15-<25g vet/10	0.4	1.8	2.0	1258	21
vlees (waren (>=25 g vet/100 g)	0.2	0.4	0.4	2887	48
margarine en roomboter	0.0	0.0	0.0	760	13
halvarine	0.0	0.1	0.2	3018	51
olie, bak- en braadvet, frituurvet	0.0	0.0	0.1	492	8
hartige sauzen met vet	0.6	1.2	1.4	2822	47
hartige sauzen zonder vet	0.0	0.3	0.5	723	12
noten en zaden	0.5	2.3	3.4	1199	20
droge snacks (chips, zoutjes etc)	3.4	10.3	7.9	1798	30
overige hartige snacks	1.4	4.9	5.5	1643	28
vruchtensappen / -siropen	0.0	1.1	1.7	33	1
frisdranken/limonades	0.2	9.2	6.9	115	2
voedingsvezel [g]					
Overigen	89.2	88.9	9.2	5955	100
melk (producten) >= 3 g vet/100 g	0.1	1.4	1.8	365	6
melk (producten) 1,5-<3 g vet/100 g	0.7	3.3	4.7	1402	24
melk (producten) <1,5 g vet/100 g	0.2	2.7	5.1	510	9
kaas > 25 g vet/100 g	0.0	1.6	1.6	22	0
vlees(waren) en gevogelte <15 g vet/100	0.0	0.2	0.3	343	6
vlees (waren (>=25 g vet/100 g)	0.0	0.1	0.1	2	0
halvarine	0.0	0.1	0.1	59	1
hartige sauzen met vet	0.3	1.2	2.8	1896	32
hartige sauzen zonder vet	0.1	0.6	0.9	905	15
noten en zaden	1.6	7.0	6.6	1228	21
droge snacks (chips, zoutjes etc)	2.2	7.6	7.5	1798	30
overige hartige snacks	0.3	2.6	3.0	824	14
vruchtensappen / -siropen	0.7	2.4	2.9	2094	35
frisdranken/limonades	0.0	0.1	0.1	221	4
koffie	4.5	6.6	5.3	4145	70
water [g]					
Overigen	35.8	35.2	14.5	5958	100
melk (producten) >= 3 g vet/100 g	2.5	4.4	6.9	3883	65
melk (producten) 1,5-<3 g vet/100 g	8.1	13.1	11.2	4255	71
melk (producten) <1,5 g vet/100 g	4.3	8.8	9.1	3255	55
kaas <= 25 g vet/100 g	0.1	0.5	0.5	1238	21
kaas > 25 g vet/100 g	0.4	0.6	0.5	3986	67
vlees(waren) en gevogelte <15 g vet/100	1.8	2.4	1.7	4626	78
vlees(waren) en gevogelte 15-<25g vet/10	0.8	1.7	1.1	2896	49
vlees (waren (>=25 g vet/100 g)	0.5	0.9	0.9	3555	60

Project : basis rapportage VCP (SAS)
Weergave: Gewogen, vast aantal van 2 dagen, exclusief nulgebruik per combinatie
Methode : Procedure TBPRC301
Tabel : Procentuele belang van voedingsmiddelen aan de inname van voedingsstoffen
Groep : Totale populatie (hh<75 jaar), 5958 personen (selectie)

Voedingsstof/productgroep	--overall-- gemiddelde bijdrage[%]	-----individueel----- gemiddelde bijdrage[%]	standaard afwijking	voedingstof gebruikers aantal	[%]
margarine en roomboter	0.1	0.2	0.2	3994	67
halvarine	0.3	0.6	0.5	3191	54
olie, bak- en braadvet, frituurvet	0.0	0.0	0.0	1997	34
hartige sauzen met vet	0.5	1.0	1.3	2932	49
hartige sauzen zonder vet	0.1	0.5	0.6	905	15
noten en zaden	0.0	0.0	0.1	1237	21
droge snacks (chips, zoutjes etc)	0.0	0.0	0.0	1798	30
overige hartige snacks	0.4	1.4	1.1	1643	28
vruchtensappen / -siropen	3.1	8.6	8.9	2493	42
frisdranken/limonades	5.4	12.1	12.3	2978	50
light frisdranken/limonades en bronwater	3.2	13.2	11.5	1349	23
koffie	20.6	26.6	14.3	4145	70
thee	12.2	18.5	13.2	3712	62
alcohol [g]					
Overigen	99.7	99.7	2.6	2360	40
melk (producten) >= 3 g vet/100 g	0.1	41.9	44.5	79	1
hartige sauzen met vet	0.0	60.7	48.7	356	6
frisdranken/limonades	0.1	41.4	47.1	115	2
calcium [mg]					
Overigen	23.8	26.5	13.6	5958	100
melk (producten) >= 3 g vet/100 g	9.9	15.4	15.8	3883	65
melk (producten) 1,5-<3 g vet/100 g	24.5	31.8	19.4	4255	71
melk (producten) <1,5 g vet/100 g	13.0	22.3	17.4	3255	55
kaas <= 25 g vet/100 g	3.7	15.6	14.0	1238	21
kaas > 25 g vet/100 g	17.4	24.1	14.8	3986	67
vlees(waren) en gevogelte <15 g vet/100	0.4	0.6	0.7	4467	75
vlees(waren) en gevogelte 15-<25g vet/10	0.3	0.8	0.8	2757	46
vlees (waren (>=25 g vet/100 g)	0.3	0.7	0.8	3540	59
margarine en roomboter	0.2	0.3	0.4	3990	67
halvarine	0.2	0.5	2.0	2955	50
olie, bak- en braadvet, frituurvet	0.1	0.3	0.8	2757	46
hartige sauzen met vet	0.3	0.6	1.0	2837	48
hartige sauzen zonder vet	0.0	0.3	0.5	517	9
noten en zaden	0.3	1.7	2.0	1237	21
droge snacks (chips, zoutjes etc)	0.3	1.0	1.6	1765	30
overige hartige snacks	0.7	3.0	3.5	1610	27
vruchtensappen / -siropen	1.0	2.8	3.7	2493	42
frisdranken/limonades	0.5	1.5	2.3	2635	44
light frisdranken/limonades en bronwater	0.2	1.4	2.4	1293	22
koffie	1.5	2.5	2.2	4145	70
thee	1.4	2.7	3.1	3712	62
fosfor [mg]					
Overigen	45.3	45.6	12.3	5958	100
melk (producten) >= 3 g vet/100 g	5.0	7.9	8.4	3883	65
melk (producten) 1,5-<3 g vet/100 g	12.6	17.3	12.1	4255	71
melk (producten) <1,5 g vet/100 g	6.9	12.8	10.4	3255	55
kaas <= 25 g vet/100 g	2.0	9.3	7.9	1174	20
kaas > 25 g vet/100 g	7.8	11.1	7.5	3974	67
vlees(waren) en gevogelte <15 g vet/100	8.4	10.9	7.7	4620	78
vlees(waren) en gevogelte 15-<25g vet/10	2.9	6.3	4.3	2874	48
vlees (waren (>=25 g vet/100 g)	2.7	4.6	4.2	3540	59
margarine en roomboter	0.2	0.3	0.2	3990	67
halvarine	0.1	0.3	0.2	2955	50
olie, bak- en braadvet, frituurvet	0.0	0.2	0.3	1553	26
hartige sauzen met vet	0.4	0.8	1.3	2837	48
hartige sauzen zonder vet	0.0	0.3	0.3	517	9
noten en zaden	1.2	6.0	5.2	1050	18
droge snacks (chips, zoutjes etc)	0.7	2.6	2.5	1765	30
overige hartige snacks	1.3	5.0	4.7	1610	27
vruchtensappen / -siropen	0.6	1.7	2.4	2483	42
frisdranken/limonades	1.0	2.2	3.6	2635	44
light frisdranken/limonades en bronwater	0.4	2.1	3.6	1074	18

Project : basis rapportage VCP (SAS)
Weergave: Gewogen, vast aantal van 2 dagen, exclusief nulgebruik per combinatie
Methode : Procedure TBPRC301
Tabel : Procentuele belang van voedingsmiddelen aan de inname van voedingsstoffen
Groep : Totale populatie (hh<75 jaar), 5958 personen (selectie)

Voedingsstof/productgroep	--overall-- gemiddelde bijdrage[%]	-----individueel----- gemiddelde bijdrage[%]	standaard afwijking	voedingstof gebruikers aantal	[%]
koffie	0.0	0.1	0.1	4145	70
thee	0.3	0.6	0.7	3712	62
ijzer [mg]					
Overigen	66.7	66.9	12.7	5958	100
melk (producten) >= 3 g vet/100 g	0.4	0.7	1.2	3837	64
melk (producten) 1,5-<3 g vet/100 g	1.0	1.6	2.4	4255	71
melk (producten) <1,5 g vet/100 g	0.5	1.2	1.6	2886	48
kaas <= 25 g vet/100 g	0.1	0.4	0.5	1238	21
kaas > 25 g vet/100 g	0.3	0.5	0.5	3986	67
vlees(waren) en gevogelte <15 g vet/100	7.3	9.1	8.6	4626	78
vlees(waren) en gevogelte 15-<25g vet/10	4.8	9.9	6.4	2896	49
vlees (waren (>=25 g vet/100 g)	3.8	6.3	5.5	3555	60
margarine en roomboter	0.1	0.2	0.2	2918	49
halvarine	0.0	0.1	0.1	129	2
olie, bak- en braadvet, frituurvet	0.1	0.1	0.2	2981	50
hartige sauzen met vet	1.2	2.2	5.1	2824	47
hartige sauzen zonder vet	0.1	3.5	4.2	154	3
noten en zaden	1.0	4.7	4.4	1100	18
droge snacks (chips, zoutjes etc)	1.6	5.6	5.0	1765	30
overige hartige snacks	1.9	7.3	6.3	1631	27
vruchtensappen / -siropen	1.4	3.5	5.1	2479	42
frisdranken/limonades	0.1	0.6	0.9	1882	32
light frisdranken/limonades en bronwater	0.3	4.4	4.8	347	6
koffie	6.8	9.5	6.1	4145	70
thee	0.5	0.9	0.9	3712	62
haem ijzer [mg]					
Overigen	16.7	31.3	25.3	2754	46
melk (producten) <1,5 g vet/100 g	0.6	7.9	14.1	800	13
vlees(waren) en gevogelte <15 g vet/100	34.4	43.8	30.1	4626	78
vlees(waren) en gevogelte 15-<25g vet/10	23.8	48.4	25.3	2896	49
vlees (waren (>=25 g vet/100 g)	15.8	28.9	22.5	3555	60
margarine en roomboter	0.1	2.0	9.1	929	16
olie, bak- en braadvet, frituurvet	0.3	1.6	6.3	2261	38
hartige sauzen met vet	0.0	1.2	9.0	161	3
droge snacks (chips, zoutjes etc)	0.8	24.0	16.6	187	3
overige hartige snacks	7.5	29.3	24.1	1459	24
non-haem ijzer [mg]					
Overigen	79.1	79.2	11.0	5958	100
melk (producten) >= 3 g vet/100 g	0.5	0.9	1.5	3836	64
melk (producten) 1,5-<3 g vet/100 g	1.3	2.0	3.0	4240	71
melk (producten) <1,5 g vet/100 g	0.5	1.5	2.0	2441	41
kaas <= 25 g vet/100 g	0.1	0.5	0.6	1229	21
kaas > 25 g vet/100 g	0.4	0.6	0.6	3986	67
vlees(waren) en gevogelte <15 g vet/100	0.5	4.7	8.8	467	8
vlees(waren) en gevogelte 15-<25g vet/10	0.0	0.6	0.3	16	0
vlees (waren (>=25 g vet/100 g)	0.8	3.7	3.2	1304	22
margarine en roomboter	0.1	0.2	0.2	2481	42
halvarine	0.0	0.2	0.1	129	2
olie, bak- en braadvet, frituurvet	0.0	0.0	0.0	1007	17
hartige sauzen met vet	1.5	2.8	6.1	2824	47
hartige sauzen zonder vet	0.1	4.6	5.7	154	3
noten en zaden	1.3	5.8	5.3	1100	18
droge snacks (chips, zoutjes etc)	1.8	6.7	5.9	1654	28
overige hartige snacks	0.5	2.7	3.3	1226	21
vruchtensappen / -siropen	1.8	4.4	6.0	2444	41
frisdranken/limonades	0.2	0.7	1.1	1882	32
light frisdranken/limonades en bronwater	0.3	5.6	6.1	347	6
koffie	8.6	12.2	7.8	4145	70
thee	0.6	1.1	1.2	3712	62

Project : basis rapportage VCP (SAS)
Weergave: Gewogen, vast aantal van 2 dagen, exclusief nulgebruik per combinatie
Methode : Procedure TBPRC301
Tabel : Procentuele belang van voedingsmiddelen aan de inname van voedingsstoffen
Groep : Totale populatie (hh<75 jaar), 5958 personen (selectie)

Voedingsstof/productgroep	--overall-- gemiddelde bijdrage[%]	-----individueel----- gemiddelde bijdrage[%]	standaard afwijking	voedingstof gebruikers aantal	[%]
natrium [mg]					
Overigen	54.7	53.7	14.8	5958	100
melk (producten) >= 3 g vet/100 g	1.5	2.8	3.9	3883	65
melk (producten) 1,5-<3 g vet/100 g	3.6	5.9	5.4	4255	71
melk (producten) <1,5 g vet/100 g	1.6	3.8	4.0	3160	53
kaas <= 25 g vet/100 g	1.6	7.8	7.2	1238	21
kaas > 25 g vet/100 g	6.6	9.9	7.1	3986	67
vlees(waren) en gevogelte <15 g vet/100	7.5	9.5	9.0	4578	77
vlees(waren) en gevogelte 15-<25g vet/10	3.1	6.5	7.0	2864	48
vlees (waren (>=25 g vet/100 g)	6.4	10.5	8.4	3498	59
margarine en roomboter	1.0	1.7	2.1	3994	67
halvarine	0.7	1.3	1.1	3070	52
olie, bak- en braadvet, frituurvet	0.5	1.9	2.3	1997	34
hartige sauzen met vet	2.8	5.7	5.8	2932	49
hartige sauzen zonder vet	1.2	7.2	6.7	905	15
noten en zaden	0.5	2.2	4.2	1228	21
droge snacks (chips, zoutjes etc)	1.8	6.3	5.4	1748	29
overige hartige snacks	3.9	13.0	9.9	1643	28
vruchtensappen / -siropen	0.2	0.7	2.0	2492	42
frisdranken/limonades	0.2	0.4	0.5	2978	50
light frisdranken/limonades en bronwater	0.2	1.1	1.8	1347	23
koffie	0.2	0.4	0.4	4145	70
thee	0.2	0.3	0.3	3712	62
kalium [mg]					
Overigen	53.0	52.7	12.3	5958	100
melk (producten) >= 3 g vet/100 g	3.7	5.8	6.7	3883	65
melk (producten) 1,5-<3 g vet/100 g	9.0	13.2	10.2	4255	71
melk (producten) <1,5 g vet/100 g	4.7	10.0	8.1	2929	49
kaas <= 25 g vet/100 g	0.1	0.6	0.6	1238	21
kaas > 25 g vet/100 g	0.6	0.9	0.8	3986	67
vlees(waren) en gevogelte <15 g vet/100	5.7	7.4	5.4	4604	77
vlees(waren) en gevogelte 15-<25g vet/10	2.4	5.1	3.3	2877	48
vlees (waren (>=25 g vet/100 g)	1.5	2.5	2.7	3548	60
margarine en roomboter	0.1	0.1	0.1	3990	67
halvarine	0.0	0.0	0.0	2955	50
olie, bak- en braadvet, frituurvet	0.2	0.4	0.9	2972	50
hartige sauzen met vet	0.7	1.4	3.8	2837	48
hartige sauzen zonder vet	0.1	1.3	1.7	563	9
noten en zaden	0.9	3.7	3.6	1228	21
droge snacks (chips, zoutjes etc)	2.0	6.6	6.6	1796	30
overige hartige snacks	0.8	3.1	2.9	1643	28
vruchtensappen / -siropen	3.2	8.0	7.5	2493	42
frisdranken/limonades	0.3	0.8	1.4	2978	50
light frisdranken/limonades en bronwater	0.1	0.4	1.4	1335	22
koffie	10.2	13.7	8.2	4145	70
thee	0.6	1.1	1.2	3712	62
magnesium [mg]					
Overigen	56.0	55.7	11.8	5958	100
melk (producten) >= 3 g vet/100 g	3.2	5.3	6.0	3653	61
melk (producten) 1,5-<3 g vet/100 g	7.8	11.6	9.1	4254	71
melk (producten) <1,5 g vet/100 g	4.0	7.9	7.4	3220	54
kaas <= 25 g vet/100 g	0.4	2.0	2.0	1146	19
kaas > 25 g vet/100 g	2.2	3.4	2.6	3901	65
vlees(waren) en gevogelte <15 g vet/100	4.6	6.1	4.6	4594	77
vlees(waren) en gevogelte 15-<25g vet/10	2.0	4.3	2.9	2874	48
vlees (waren (>=25 g vet/100 g)	1.1	1.9	1.9	3522	59
margarine en roomboter	0.1	0.1	0.1	3990	67
halvarine	0.0	0.0	0.0	129	2
olie, bak- en braadvet, frituurvet	0.0	0.1	0.1	1688	28
hartige sauzen met vet	0.8	1.6	3.3	2830	47
hartige sauzen zonder vet	0.1	0.5	0.7	636	11
noten en zaden	3.1	11.7	9.1	1228	21
droge snacks (chips, zoutjes etc)	1.3	4.9	4.5	1654	28

Project : basis rapportage VCP (SAS)
Weergave: Gewogen, vast aantal van 2 dagen, exclusief nulgebruik per combinatie
Methode : Procedure TBPRC301
Tabel : Procentuele belang van voedingsmiddelen aan de inname van voedingsstoffen
Groep : Totale populatie (hh<75 jaar), 5958 personen (selectie)

Voedingsstof/productgroep	--overall-- gemiddelde bijdrage[%]	-----individueel----- gemiddelde bijdrage[%]	standaard afwijking	voedingstof gebruikers aantal	[%]
overige hartige snacks	1.0	3.6	4.0	1605	27
vruchtensappen / -siropen	1.9	5.1	5.1	2471	41
frisdranken/limonades	0.4	0.8	1.7	2975	50
light frisdranken/limonades en bronwater	0.1	0.6	1.0	1196	20
koffie	9.0	12.3	7.6	4145	70
thee	1.0	1.7	1.8	3712	62
zink [mg]					
Overigen	38.6	39.7	13.2	5958	100
melk (producten) >= 3 g vet/100 g	3.3	5.7	7.0	3681	62
melk (producten) 1,5-<3 g vet/100 g	8.3	12.5	9.6	4128	69
melk (producten) <1,5 g vet/100 g	4.0	8.3	7.7	3124	52
kaas <= 25 g vet/100 g	1.4	7.3	6.8	1128	19
kaas > 25 g vet/100 g	8.3	12.3	8.2	3895	65
vlees(waren) en gevogelte <15 g vet/100	15.8	19.0	14.5	4574	77
vlees(waren) en gevogelte 15-<25g vet/10	9.4	18.3	11.4	2874	48
vlees (waren (>=25 g vet/100 g)	4.7	8.1	6.9	3522	59
margarine en roomboter	0.1	0.2	0.3	3944	66
halvarine	0.0	0.0	0.0	129	2
olie, bak- en braadvet, frituurvet	0.0	0.1	0.2	2025	34
hartige sauzen met vet	0.6	1.2	2.6	2830	47
hartige sauzen zonder vet	0.0	0.5	1.2	517	9
noten en zaden	1.5	6.6	6.0	1228	21
droge snacks (chips, zoutjes etc)	0.9	3.6	3.4	1654	28
overige hartige snacks	1.7	6.5	6.0	1605	27
vruchtensappen / -siropen	0.3	0.8	1.0	2444	41
frisdranken/limonades	0.1	0.2	0.3	2119	36
light frisdranken/limonades en bronwater	0.0	0.3	0.4	839	14
koffie	0.4	0.7	0.6	4145	70
thee	0.3	0.6	0.6	3712	62
selenium [µg]					
Overigen	47.9	46.5	16.7	5958	100
melk (producten) >= 3 g vet/100 g	2.7	5.0	6.1	3571	60
melk (producten) 1,5-<3 g vet/100 g	4.6	7.7	6.4	4110	69
melk (producten) <1,5 g vet/100 g	3.2	8.3	7.5	2721	46
kaas <= 25 g vet/100 g	0.8	4.7	4.3	1060	18
kaas > 25 g vet/100 g	5.1	8.2	6.1	3834	64
vlees(waren) en gevogelte <15 g vet/100	15.4	20.3	14.3	4403	74
vlees(waren) en gevogelte 15-<25g vet/10	5.9	13.6	9.2	2757	46
vlees (waren (>=25 g vet/100 g)	6.3	10.8	9.4	3522	59
margarine en roomboter	0.6	0.9	1.6	3944	66
halvarine	0.2	0.5	0.4	2955	50
olie, bak- en braadvet, frituurvet	0.5	1.6	1.9	2144	36
hartige sauzen met vet	0.4	1.1	1.1	2155	36
hartige sauzen zonder vet	0.0	0.1	0.2	449	8
noten en zaden	2.4	8.8	12.6	987	17
droge snacks (chips, zoutjes etc)	0.3	1.1	1.6	1489	25
overige hartige snacks	2.4	9.3	7.9	1605	27
vruchtensappen / -siropen	0.2	1.4	2.7	841	14
frisdranken/limonades	0.1	0.8	0.9	685	11
light frisdranken/limonades en bronwater	0.0	0.8	0.7	31	1
koffie	1.1	1.6	1.5	4145	70
koper [mg]					
Overigen	69.3	69.8	11.9	5958	100
melk (producten) >= 3 g vet/100 g	0.8	1.4	2.2	3587	60
melk (producten) 1,5-<3 g vet/100 g	2.8	4.3	5.1	4110	69
melk (producten) <1,5 g vet/100 g	1.1	2.7	3.0	2724	46
kaas <= 25 g vet/100 g	0.2	1.4	1.4	1060	18
kaas > 25 g vet/100 g	0.9	1.5	1.3	3834	64
vlees(waren) en gevogelte <15 g vet/100	3.9	4.9	6.0	4403	74
vlees(waren) en gevogelte 15-<25g vet/10	1.6	3.7	2.5	2757	46
vlees (waren (>=25 g vet/100 g)	3.3	5.5	6.1	3522	59
margarine en roomboter	0.1	0.2	0.2	3944	66

Project : basis rapportage VCP (SAS)
Weergave: Gewogen, vast aantal van 2 dagen, exclusief nulgebruik per combinatie
Methode : Procedure TBPRC301
Tabel : Procentuele belang van voedingsmiddelen aan de inname van voedingsstoffen
Groep : Totale populatie (hh<75 jaar), 5958 personen (selectie)

Voedingsstof/productgroep	--overall-- gemiddelde bijdrage[%]	-----individueel----- gemiddelde bijdrage[%]	standaard afwijking	voedingstof gebruikers aantal	[%]
halvarine	0.2	0.4	0.3	2955	50
olie, bak- en braadvet, frituurvet	0.1	0.2	0.3	2539	43
hartige sauzen met vet	1.1	2.7	6.5	2155	36
hartige sauzen zonder vet	0.1	0.8	1.2	517	9
noten en zaden	3.9	16.3	12.5	1037	17
droge snacks (chips, zoutjes etc)	1.4	5.2	4.5	1597	27
overige hartige snacks	1.0	3.8	3.9	1605	27
vruchtensappen / -siropen	1.3	3.6	3.7	2427	41
frisdranken/limonades	0.7	1.9	2.5	2505	42
light frisdranken/limonades en bronwater	0.3	1.6	2.7	1018	17
koffie	3.4	5.1	3.7	4145	70
thee	2.5	4.2	3.9	3712	62
retinol equivalenten [µg]					
Overigen	26.8	31.4	21.8	5929	100
melk (producten) >= 3 g vet/100 g	3.8	8.2	10.4	3774	63
melk (producten) 1,5-<3 g vet/100 g	3.7	8.2	8.4	4255	71
melk (producten) <1,5 g vet/100 g	0.5	1.8	3.4	2769	46
kaas <= 25 g vet/100 g	1.0	7.5	8.1	1173	20
kaas > 25 g vet/100 g	7.2	14.3	11.8	3974	67
vlees(waren) en gevogelte <15 g vet/100	7.6	3.8	14.5	3263	55
vlees(waren) en gevogelte 15-<25g vet/10	0.4	1.8	2.8	2293	38
vlees (waren (>=25 g vet/100 g)	25.1	24.3	30.2	3054	51
margarine en roomboter	10.1	18.8	16.0	3990	67
halvarine	8.5	20.4	14.7	3191	54
olie, bak- en braadvet, frituurvet	3.3	13.2	11.8	1982	33
hartige sauzen met vet	0.8	2.8	7.5	2093	35
hartige sauzen zonder vet	0.2	2.5	3.0	563	9
noten en zaden	0.0	0.4	0.6	248	4
droge snacks (chips, zoutjes etc)	0.1	1.0	2.1	1256	21
overige hartige snacks	0.4	2.8	4.9	1557	26
vruchtensappen / -siropen	0.4	5.1	8.3	590	10
light frisdranken/limonades en bronwater	0.0	4.0	4.3	31	1
vitamine B1 [mg]					
Overigen	55.3	53.4	16.6	5958	100
melk (producten) >= 3 g vet/100 g	2.4	4.4	5.0	3859	65
melk (producten) 1,5-<3 g vet/100 g	4.8	8.2	7.1	4128	69
melk (producten) <1,5 g vet/100 g	2.8	6.9	6.6	2810	47
kaas <= 25 g vet/100 g	0.1	0.7	0.7	1216	20
kaas > 25 g vet/100 g	0.6	1.1	1.5	3986	67
vlees(waren) en gevogelte <15 g vet/100	12.2	15.2	13.9	4619	78
vlees(waren) en gevogelte 15-<25g vet/10	4.3	9.3	8.8	2877	48
vlees (waren (>=25 g vet/100 g)	4.6	7.9	9.2	3548	60
margarine en roomboter	0.0	0.1	0.1	920	15
hartige sauzen met vet	3.8	10.0	13.5	1938	33
hartige sauzen zonder vet	0.1	1.0	1.4	563	9
noten en zaden	1.6	7.2	6.8	1237	21
droge snacks (chips, zoutjes etc)	0.5	2.5	2.6	1433	24
overige hartige snacks	1.0	4.1	5.1	1610	27
vruchtensappen / -siropen	2.0	7.2	7.1	1945	33
frisdranken/limonades	0.0	1.1	1.2	115	2
light frisdranken/limonades en bronwater	0.0	2.8	2.7	31	1
koffie	3.7	5.8	4.3	4145	70
thee	0.1	88.7	0.0	1	0
vitamine B2 [mg]					
Overigen	34.1	35.9	15.1	5958	100
melk (producten) >= 3 g vet/100 g	9.8	14.8	14.3	3859	65
melk (producten) 1,5-<3 g vet/100 g	22.9	29.7	18.0	4255	71
melk (producten) <1,5 g vet/100 g	12.6	23.8	15.8	2929	49
kaas <= 25 g vet/100 g	0.8	4.0	3.8	1216	20
kaas > 25 g vet/100 g	2.9	4.6	4.0	3986	67
vlees(waren) en gevogelte <15 g vet/100	5.1	6.5	7.3	4619	78
vlees(waren) en gevogelte 15-<25g vet/10	2.2	4.8	4.1	2877	48

Project : basis rapportage VCP (SAS)
Weergave: Gewogen, vast aantal van 2 dagen, exclusief nulgebruik per combinatie
Methode : Procedure TBPRC301
Tabel : Procentuele belang van voedingsmiddelen aan de inname van voedingsstoffen
Groep : Totale populatie (hh<75 jaar), 5958 personen (selectie)

Voedingsstof/productgroep	--overall-- gemiddelde bijdrage[%]	-----individueel----- gemiddelde bijdrage[%]	standaard afwijking	voedingstof gebruikers aantal	[%]
vlees (waren (>=25 g vet/100 g)	3.3	5.8	5.7	3542	59
margarine en roomboter	0.0	0.3	0.3	920	15
hartige sauzen met vet	0.2	0.7	1.4	2312	39
hartige sauzen zonder vet	0.1	1.0	1.3	563	9
noten en zaden	0.4	1.8	2.1	1237	21
droge snacks (chips, zoutjes etc)	0.2	0.9	1.1	1719	29
overige hartige snacks	0.7	2.9	3.4	1610	27
vruchtensappen / -siropen	0.9	2.8	6.2	1942	33
frisdranken/limonades	0.1	4.2	5.4	116	2
light frisdranken/limonades en bronwater	0.0	1.3	1.2	31	1
koffie	3.0	4.7	3.7	4145	70
thee	0.7	1.4	2.1	3712	62
vitamine B6 [mg]					
Overigen	62.8	61.9	14.3	5958	100
melk (producten) >= 3 g vet/100 g	2.0	3.5	4.7	3859	65
melk (producten) 1,5-<3 g vet/100 g	4.7	7.7	6.7	4128	69
melk (producten) <1,5 g vet/100 g	2.3	5.5	6.0	2810	47
kaas <= 25 g vet/100 g	0.2	1.2	1.3	1171	20
kaas > 25 g vet/100 g	0.9	1.4	1.3	3986	67
vlees(waren) en gevogelte <15 g vet/100	11.8	14.4	11.6	4618	78
vlees(waren) en gevogelte 15-<25g vet/10	2.7	5.9	4.7	2877	48
vlees (waren (>=25 g vet/100 g)	2.4	4.2	4.4	3548	60
margarine en roomboter	0.0	0.1	0.1	18	0
hartige sauzen met vet	0.4	2.1	3.8	1090	18
hartige sauzen zonder vet	0.1	0.5	0.9	563	9
noten en zaden	1.0	5.4	5.1	1049	18
droge snacks (chips, zoutjes etc)	2.7	10.0	9.3	1564	26
overige hartige snacks	1.1	4.0	5.2	1610	27
vruchtensappen / -siropen	1.4	4.3	5.1	2275	38
frisdranken/limonades	0.2	6.8	6.3	118	2
light frisdranken/limonades en bronwater	0.0	1.6	1.3	104	2
thee	3.1	5.3	5.1	3712	62
vitamine D [µg]					
Overigen	25.4	25.5	20.2	5660	95
melk (producten) >= 3 g vet/100 g	2.3	4.8	7.0	3599	60
melk (producten) 1,5-<3 g vet/100 g	2.4	4.7	5.5	4146	70
melk (producten) <1,5 g vet/100 g	0.4	1.4	4.0	2330	39
kaas <= 25 g vet/100 g	0.5	3.6	4.9	1099	18
kaas > 25 g vet/100 g	3.6	6.7	6.8	3901	65
vlees(waren) en gevogelte <15 g vet/100	3.8	6.3	7.5	4377	73
vlees(waren) en gevogelte 15-<25g vet/10	2.4	6.3	6.4	2763	46
vlees (waren (>=25 g vet/100 g)	3.5	6.9	7.8	3522	59
margarine en roomboter	21.2	30.1	21.7	3944	66
halvarine	22.3	38.6	18.6	3191	54
olie, bak- en braadvet, frituurvet	9.5	25.0	16.7	1998	34
hartige sauzen met vet	0.7	2.6	7.2	1883	32
hartige sauzen zonder vet	0.0	0.2	0.2	32	1
droge snacks (chips, zoutjes etc)	0.2	4.8	7.5	261	4
overige hartige snacks	2.0	8.9	9.0	1605	27
vitamine E [mg]					
Overigen	33.1	36.8	18.1	5958	100
melk (producten) >= 3 g vet/100 g	1.1	2.1	3.4	3646	61
melk (producten) 1,5-<3 g vet/100 g	0.9	1.8	2.0	4103	69
melk (producten) <1,5 g vet/100 g	0.2	0.7	1.9	1832	31
kaas <= 25 g vet/100 g	0.2	1.3	1.8	1061	18
kaas > 25 g vet/100 g	1.4	2.6	2.5	3893	65
vlees(waren) en gevogelte <15 g vet/100	1.2	2.2	3.4	3875	65
vlees(waren) en gevogelte 15-<25g vet/10	0.6	1.6	2.1	2757	46
vlees (waren (>=25 g vet/100 g)	0.3	0.7	1.0	3426	58
margarine en roomboter	20.3	26.4	21.7	3990	67
halvarine	10.5	21.3	13.4	3191	54
olie, bak- en braadvet, frituurvet	13.5	20.2	16.9	3366	56

Project : basis rapportage VCP (SAS)
Weergave: Gewogen, vast aantal van 2 dagen, exclusief nulgebruik per combinatie
Methode : Procedure TBPRC301
Tabel : Procentuele belang van voedingsmiddelen aan de inname van voedingsstoffen
Groep : Totale populatie (hh<75 jaar), 5958 personen (selectie)

Voedingsstof/productgroep	--overall-- gemiddelde bijdrage[%]	-----individueel----- gemiddelde bijdrage[%]	standaard afwijking	voedingstof gebruikers aantal	[%]
hartige sauzen met vet	5.8	14.5	12.2	2096	35
hartige sauzen zonder vet	0.0	0.6	0.7	449	8
noten en zaden	2.3	11.4	10.3	1037	17
droge snacks (chips, zoutjes etc)	2.6	10.6	9.5	1430	24
overige hartige snacks	3.9	12.9	12.5	1605	27
vruchtensappen / -siropen	2.0	6.7	8.8	2126	36
thee	0.0	70.2	0.0	1	0
vitamine C [mg]					
Overigen	63.0	62.8	23.7	5930	100
melk (producten) >= 3 g vet/100 g	1.3	3.4	6.4	3349	56
melk (producten) 1,5-<3 g vet/100 g	5.0	10.0	10.7	4251	71
melk (producten) <1,5 g vet/100 g	2.3	5.8	6.8	2893	49
kaas <= 25 g vet/100 g	0.0	0.4	0.7	982	16
kaas > 25 g vet/100 g	0.3	0.6	1.1	3866	65
vlees(waren) en gevogelte <15 g vet/100	0.8	2.4	6.0	2264	38
vlees(waren) en gevogelte 15-<25g vet/10	4.7	15.4	11.9	1913	32
vlees (waren (>=25 g vet/100 g)	0.2	1.7	4.7	1184	20
margarine en roomboter	0.0	0.1	0.1	18	0
hartige sauzen met vet	0.7	4.3	8.6	1056	18
hartige sauzen zonder vet	0.1	1.6	4.3	517	9
noten en zaden	0.0	0.4	0.9	328	6
droge snacks (chips, zoutjes etc)	0.8	6.0	7.3	1256	21
overige hartige snacks	0.1	2.1	4.2	532	9
vruchtensappen / -siropen	18.1	36.5	21.8	2151	36
frisdranken/limonades	1.0	8.8	11.3	925	16
light frisdranken/limonades en bronwater	0.4	21.0	15.2	122	2
thee	1.2	2.6	3.5	3712	62

Project : basis rapportage VCP (SAS)
Weergave: Ongewogen, vast aantal van 2 dagen, exclusief nulgebruik per combinatie
Methode : Procedure TBPRC301
Tabel : Procentuele belang van voedingsmiddelen aan de inname van voedingsstoffen
Groep : jongens, 1 - 4 jaar, 135 personen

Voedingsstof/productgroep	--overall-- gemiddelde bijdrage[%]	-----individueel----- gemiddelde bijdrage[%]	standaard afwijking	voedingstof gebruikers aantal	[%]
energie [kJ]					
melk (producten) >= 3 g vet/100 g	5.9	10.1	8.9	82	61
melk (producten) 1,5-<3 g vet/100 g	10.6	12.5	8.1	119	88
melk (producten) <1,5 g vet/100 g	5.5	9.0	7.5	84	62
kaas <= 25 g vet/100 g	0.3	1.8	1.3	19	14
kaas > 25 g vet/100 g	1.6	3.3	2.0	62	46
vlees(waren) en gevogelte <15 g vet/100	2.2	3.8	3.1	82	61
vlees(waren) en gevogelte 15-<25g vet/10	2.8	6.0	3.2	60	44
vlees (waren (>=25 g vet/100 g)	3.4	5.6	4.5	78	58
margarine en roomboter	2.9	4.4	3.6	86	64
halvarine	1.4	2.4	1.7	79	59
olie, bak- en braadvet, frituurvet	1.7	3.2	2.2	66	49
hartige sauzen met vet	0.8	2.2	1.7	44	33
hartige sauzen zonder vet	0.1	0.6	0.6	16	12
noten en zaden	0.2	3.7	2.7	8	6
droge snacks (chips, zoutjes etc)	2.5	5.4	3.8	58	43
overige hartige snacks	0.8	5.9	3.1	17	13
vruchtensappen / -siropen	4.4	6.4	5.5	95	70
frisdranken/limonades	5.9	7.9	5.4	97	72
light frisdranken/limonades en bronwater	0.0	0.0	0.0	8	6
koffie	0.0	0.0	0.0	6	4
overigen	47.1	47.3	9.2	135	100
energie [kcal]					
melk (producten) >= 3 g vet/100 g	5.9	10.1	9.0	82	61
melk (producten) 1,5-<3 g vet/100 g	10.6	12.5	8.1	119	88
melk (producten) <1,5 g vet/100 g	5.4	8.9	7.4	84	62
kaas <= 25 g vet/100 g	0.3	1.9	1.3	19	14
kaas > 25 g vet/100 g	1.6	3.3	2.1	62	46
vlees(waren) en gevogelte <15 g vet/100	2.2	3.8	3.1	82	61
vlees(waren) en gevogelte 15-<25g vet/10	2.9	6.1	3.3	60	44
vlees (waren (>=25 g vet/100 g)	3.5	5.7	4.5	78	58
margarine en roomboter	3.0	4.5	3.7	86	64
halvarine	1.4	2.5	1.7	79	59
olie, bak- en braadvet, frituurvet	1.7	3.2	2.3	66	49
hartige sauzen met vet	0.8	2.3	1.8	44	33
hartige sauzen zonder vet	0.1	0.6	0.6	16	12
noten en zaden	0.2	3.8	2.8	8	6
droge snacks (chips, zoutjes etc)	2.6	5.4	3.8	58	43
overige hartige snacks	0.8	5.9	3.1	17	13
vruchtensappen / -siropen	4.3	6.3	5.4	95	70
frisdranken/limonades	5.9	7.8	5.3	97	72
light frisdranken/limonades en bronwater	0.0	0.0	0.0	8	6
koffie	0.0	0.0	0.0	6	4
overigen	46.9	47.1	9.2	135	100
eiwit totaal [g]					
Overigen	37.2	38.1	12.0	135	100
melk (producten) >= 3 g vet/100 g	8.4	14.5	14.9	82	61
melk (producten) 1,5-<3 g vet/100 g	19.4	21.4	14.0	119	88
melk (producten) <1,5 g vet/100 g	8.9	14.3	10.1	84	62
kaas <= 25 g vet/100 g	0.5	3.7	3.8	19	14
kaas > 25 g vet/100 g	3.0	6.1	3.7	62	46
vlees(waren) en gevogelte <15 g vet/100	9.4	14.9	9.5	82	61
vlees(waren) en gevogelte 15-<25g vet/10	5.9	12.8	7.9	60	44
vlees (waren (>=25 g vet/100 g)	4.7	7.8	6.5	78	58
margarine en roomboter	0.0	0.0	0.0	86	64
halvarine	0.1	0.2	0.2	78	58
olie, bak- en braadvet, frituurvet	0.0	0.0	0.0	56	41
hartige sauzen met vet	0.1	0.5	0.8	37	27
hartige sauzen zonder vet	0.0	0.2	0.3	16	12
noten en zaden	0.2	2.7	2.2	8	6
droge snacks (chips, zoutjes etc)	0.7	1.8	1.6	58	43
overige hartige snacks	1.0	8.0	3.5	17	13
vruchtensappen / -siropen	0.4	0.7	0.9	95	70

Project : basis rapportage VCP (SAS)
Weergave: Ongewogen, vast aantal van 2 dagen, exclusief nulgebruik per combinatie
Methode : Procedure TBPRC301
Tabel : Procentuele belang van voedingsmiddelen aan de inname van voedingsstoffen
Groep : jongens, 1 - 4 jaar, 135 personen

Voedingsstof/productgroep	--overall-- gemiddelde bijdrage[%]	-----individueel----- gemiddelde bijdrage[%]	standaard afwijking	voedingstof gebruikers aantal	[%]
frisdranken/limonades	0.0	0.0	0.1	34	25
plantaardig eiwit [g]					
Overigen	94.3	94.2	6.2	135	100
melk (producten) >= 3 g vet/100 g	0.3	4.7	4.7	9	7
melk (producten) 1,5-<3 g vet/100 g	0.5	1.4	2.4	48	36
melk (producten) <1,5 g vet/100 g	0.1	1.9	3.5	7	5
kaas > 25 g vet/100 g	0.0	1.3	0.5	2	1
vlees(waren) en gevogelte <15 g vet/100	0.1	1.5	0.5	6	4
margarine en roomboter	0.0	0.0	0.0	47	35
halvarine	0.1	0.1	0.1	78	58
olie, bak- en braadvet, frituurvet	0.0	0.1	0.1	56	41
hartige sauzen met vet	0.3	1.1	1.6	28	21
hartige sauzen zonder vet	0.1	0.5	0.7	16	12
noten en zaden	0.6	8.3	7.3	8	6
droge snacks (chips, zoutjes etc)	2.1	4.9	4.8	58	43
overige hartige snacks	0.5	8.3	5.9	8	6
vruchtensappen / -siropen	1.2	1.8	2.4	93	69
frisdranken/limonades	0.0	0.1	0.1	34	25
dierlijk eiwit [g]					
Overigen	8.8	9.9	10.4	128	95
melk (producten) >= 3 g vet/100 g	12.5	21.7	21.3	82	61
melk (producten) 1,5-<3 g vet/100 g	28.5	31.3	19.6	119	88
melk (producten) <1,5 g vet/100 g	13.2	20.8	14.2	84	62
kaas <= 25 g vet/100 g	0.8	5.6	5.5	19	14
kaas > 25 g vet/100 g	4.6	9.4	5.7	62	46
vlees(waren) en gevogelte <15 g vet/100	14.1	22.8	14.7	82	61
vlees(waren) en gevogelte 15-<25g vet/10	8.8	20.1	13.3	60	44
vlees (waren (>=25 g vet/100 g)	7.0	12.8	11.1	78	58
margarine en roomboter	0.0	0.0	0.0	86	64
halvarine	0.1	0.2	0.3	78	58
olie, bak- en braadvet, frituurvet	0.0	0.0	0.0	7	5
hartige sauzen met vet	0.1	0.5	0.7	30	22
hartige sauzen zonder vet	0.0	0.2	0.4	6	4
droge snacks (chips, zoutjes etc)	0.1	1.3	0.8	7	5
overige hartige snacks	1.3	10.0	5.1	17	13
vruchtensappen / -siropen	0.1	4.7	4.6	2	1
vet totaal [g]					
Overigen	30.7	30.9	11.8	135	100
melk (producten) >= 3 g vet/100 g	9.3	16.2	15.4	82	61
melk (producten) 1,5-<3 g vet/100 g	9.4	12.4	10.5	119	88
melk (producten) <1,5 g vet/100 g	0.4	0.8	0.9	84	62
kaas <= 25 g vet/100 g	0.6	5.2	4.1	19	14
kaas > 25 g vet/100 g	3.8	7.7	4.5	62	46
vlees(waren) en gevogelte <15 g vet/100	2.7	5.5	6.0	82	61
vlees(waren) en gevogelte 15-<25g vet/10	6.3	13.4	7.5	60	44
vlees (waren (>=25 g vet/100 g)	8.8	13.8	9.9	78	58
margarine en roomboter	9.4	13.6	9.9	86	64
halvarine	4.5	8.3	5.8	79	59
olie, bak- en braadvet, frituurvet	5.5	10.3	6.7	66	49
hartige sauzen met vet	2.1	5.8	5.0	44	33
hartige sauzen zonder vet	0.0	0.1	0.1	8	6
noten en zaden	0.6	9.9	6.1	8	6
droge snacks (chips, zoutjes etc)	4.5	9.2	6.7	58	43
overige hartige snacks	1.5	11.1	6.0	17	13
vruchtensappen / -siropen	0.0	0.5	0.5	2	1
verzadigde vetzuren [g]					
Overigen	26.3	26.5	12.5	135	100
melk (producten) >= 3 g vet/100 g	13.9	22.1	18.7	82	61
melk (producten) 1,5-<3 g vet/100 g	14.9	18.8	14.5	119	88
melk (producten) <1,5 g vet/100 g	0.6	1.1	1.2	84	62
kaas <= 25 g vet/100 g	0.8	6.9	5.5	19	14

Project : basis rapportage VCP (SAS)
Weergave: Ongewogen, vast aantal van 2 dagen, exclusief nulgebruik per combinatie
Methode : Procedure TBPRC301
Tabel : Procentuele belang van voedingsmiddelen aan de inname van voedingsstoffen
Groep : jongens, 1 - 4 jaar, 135 personen

Voedingsstof/productgroep	--overall-- gemiddelde bijdrage[%]	-----individueel----- gemiddelde bijdrage[%]	standaard afwijking	voedingstof gebruikers aantal	[%]
kaas > 25 g vet/100 g	5.7	11.4	6.7	62	46
vlees(waren) en gevogelte <15 g vet/100	2.9	5.5	7.0	82	61
vlees(waren) en gevogelte 15-<25g vet/10	5.9	12.5	6.9	60	44
vlees (waren (>=25 g vet/100 g)	7.6	12.1	9.1	78	58
margarine en roomboter	8.9	13.2	9.9	86	64
halvarine	3.2	6.1	4.6	79	59
olie, bak- en braadvet, frituurvet	4.8	8.9	7.8	66	49
hartige sauzen met vet	0.9	2.9	2.4	44	33
hartige sauzen zonder vet	0.0	0.5	0.0	1	1
noten en zaden	0.2	3.0	2.7	8	6
droge snacks (chips, zoutjes etc)	2.2	5.0	3.8	58	43
overige hartige snacks	1.3	9.1	5.0	17	13
vruchtensappen / -siropen	0.0	0.7	0.7	2	1
enkelvoudig onverzadigde vetzuren [g]					
Overigen	30.8	31.0	13.2	135	100
melk (producten) >= 3 g vet/100 g	7.4	13.8	14.8	82	61
melk (producten) 1,5-<3 g vet/100 g	7.1	9.8	9.0	119	88
melk (producten) <1,5 g vet/100 g	0.4	0.8	0.9	84	62
kaas <= 25 g vet/100 g	0.5	4.9	3.7	19	14
kaas > 25 g vet/100 g	3.4	7.0	4.1	62	46
vlees(waren) en gevogelte <15 g vet/100	3.7	7.4	8.6	82	61
vlees(waren) en gevogelte 15-<25g vet/10	8.0	17.1	9.1	60	44
vlees (waren (>=25 g vet/100 g)	11.7	18.0	12.3	78	58
margarine en roomboter	7.0	10.6	8.3	86	64
halvarine	3.2	6.3	4.9	79	59
olie, bak- en braadvet, frituurvet	4.4	8.2	5.8	66	49
hartige sauzen met vet	2.6	6.9	7.8	44	33
hartige sauzen zonder vet	0.0	0.1	0.1	8	6
noten en zaden	0.6	11.5	12.4	8	6
droge snacks (chips, zoutjes etc)	7.1	13.9	10.1	58	43
overige hartige snacks	2.0	13.8	7.4	17	13
vruchtensappen / -siropen	0.0	0.5	0.4	2	1
meervoudig onverzadigde vetzuren [g]					
Overigen	38.0	39.6	17.0	135	100
melk (producten) >= 3 g vet/100 g	1.4	3.5	4.5	82	61
melk (producten) 1,5-<3 g vet/100 g	1.2	1.9	2.3	119	88
melk (producten) <1,5 g vet/100 g	0.1	0.2	0.2	84	62
kaas <= 25 g vet/100 g	0.1	1.0	1.0	19	14
kaas > 25 g vet/100 g	0.7	1.7	2.6	62	46
vlees(waren) en gevogelte <15 g vet/100	1.5	3.2	4.1	82	61
vlees(waren) en gevogelte 15-<25g vet/10	3.3	8.3	7.7	60	44
vlees (waren (>=25 g vet/100 g)	5.7	9.8	8.7	78	58
margarine en roomboter	16.0	21.7	16.8	86	64
halvarine	10.2	19.4	12.0	79	59
olie, bak- en braadvet, frituurvet	9.8	17.3	14.0	66	49
hartige sauzen met vet	3.8	10.5	8.8	44	33
hartige sauzen zonder vet	0.0	0.1	0.2	6	4
noten en zaden	1.5	20.0	9.5	8	6
droge snacks (chips, zoutjes etc)	5.5	11.0	8.4	58	43
overige hartige snacks	1.1	10.2	7.3	17	13
vruchtensappen / -siropen	0.0	0.1	0.1	2	1
linolzuur [g]					
Overigen	37.1	39.1	17.9	135	100
melk (producten) >= 3 g vet/100 g	0.9	2.3	2.9	80	59
melk (producten) 1,5-<3 g vet/100 g	0.7	1.2	1.4	119	88
melk (producten) <1,5 g vet/100 g	0.0	0.1	0.1	84	62
kaas <= 25 g vet/100 g	0.1	0.7	0.7	19	14
kaas > 25 g vet/100 g	0.4	1.0	2.4	62	46
vlees(waren) en gevogelte <15 g vet/100	1.3	3.4	4.6	70	52
vlees(waren) en gevogelte 15-<25g vet/10	3.3	10.3	8.5	48	36
vlees (waren (>=25 g vet/100 g)	5.8	10.3	9.4	77	57
margarine en roomboter	17.8	23.9	18.6	86	64

Project : basis rapportage VCP (SAS)
Weergave: Ongewogen, vast aantal van 2 dagen, exclusief nulgebruik per combinatie
Methode : Procedure TBPRC301
Tabel : Procentuele belang van voedingsmiddelen aan de inname van voedingsstoffen
Groep : jongens, 1 - 4 jaar, 135 personen

Voedingsstof/productgroep	--overall-- gemiddelde bijdrage[%]	-----individueel----- gemiddelde bijdrage[%]	standaard afwijking	voedingstof gebruikers aantal	[%]
halvarine	10.7	20.6	12.7	79	59
olie, bak- en braadvet, frituurvet	10.6	18.2	15.3	66	49
hartige sauzen met vet	3.5	9.6	7.9	44	33
hartige sauzen zonder vet	0.0	0.1	0.1	6	4
noten en zaden	1.6	22.4	11.2	8	6
droge snacks (chips, zoutjes etc)	5.0	10.5	8.2	58	43
overige hartige snacks	1.2	10.9	7.7	17	13
vruchtensappen / -siropen	0.0	0.0	0.0	2	1
cholesterol [mg]					
Overigen	38.7	32.2	22.9	135	100
melk (producten) >= 3 g vet/100 g	12.2	24.2	21.8	72	53
melk (producten) 1,5-<3 g vet/100 g	11.2	15.6	12.0	119	88
melk (producten) <1,5 g vet/100 g	0.6	1.3	1.3	84	62
kaas <= 25 g vet/100 g	0.9	9.2	9.3	19	14
kaas > 25 g vet/100 g	5.4	12.5	8.6	62	46
vlees(waren) en gevogelte <15 g vet/100	8.4	17.1	14.6	74	55
vlees(waren) en gevogelte 15-<25g vet/10	7.4	19.6	12.3	52	39
vlees (waren (>=25 g vet/100 g)	10.8	20.4	17.5	77	57
margarine en roomboter	1.3	2.2	6.4	86	64
halvarine	0.1	0.2	0.6	79	59
olie, bak- en braadvet, frituurvet	0.0	0.1	0.1	48	36
hartige sauzen met vet	0.5	2.2	2.7	42	31
hartige sauzen zonder vet	0.0	0.5	0.0	1	1
droge snacks (chips, zoutjes etc)	0.3	1.1	1.5	39	29
overige hartige snacks	1.7	13.0	8.6	17	13
vruchtensappen / -siropen	0.4	16.3	13.9	5	4
koolhydraten totaal [g]					
Overigen	58.7	59.2	11.5	135	100
melk (producten) >= 3 g vet/100 g	3.4	5.9	5.1	82	61
melk (producten) 1,5-<3 g vet/100 g	9.1	10.7	6.6	119	88
melk (producten) <1,5 g vet/100 g	7.4	11.8	10.4	84	62
kaas <= 25 g vet/100 g	0.0	0.1	0.1	17	13
kaas > 25 g vet/100 g	0.0	0.0	0.0	5	4
vlees(waren) en gevogelte <15 g vet/100	0.0	0.2	0.3	40	30
vlees(waren) en gevogelte 15-<25g vet/10	0.2	0.8	0.7	28	21
vlees (waren (>=25 g vet/100 g)	0.1	0.2	0.2	72	53
margarine en roomboter	0.0	0.0	0.0	86	64
halvarine	0.0	0.0	0.0	78	58
olie, bak- en braadvet, frituurvet	0.0	0.0	0.0	50	37
hartige sauzen met vet	0.2	0.5	0.8	44	33
hartige sauzen zonder vet	0.1	1.0	1.1	16	12
noten en zaden	0.0	0.5	0.6	8	6
droge snacks (chips, zoutjes etc)	1.9	4.1	2.8	58	43
overige hartige snacks	0.3	2.3	2.2	17	13
vruchtensappen / -siropen	7.7	11.0	8.9	95	70
frisdranken/limonades	10.8	13.9	9.0	97	72
light frisdranken/limonades en bronwater	0.0	0.1	0.1	8	6
koffie	0.0	0.1	0.1	6	4
mono- en disacchariden [g]					
Overigen	38.3	39.3	14.8	135	100
melk (producten) >= 3 g vet/100 g	5.3	9.3	8.4	82	61
melk (producten) 1,5-<3 g vet/100 g	13.9	16.7	10.6	119	88
melk (producten) <1,5 g vet/100 g	11.7	18.2	15.3	84	62
kaas <= 25 g vet/100 g	0.0	0.1	0.2	17	13
kaas > 25 g vet/100 g	0.0	0.1	0.1	5	4
vlees(waren) en gevogelte <15 g vet/100	0.0	0.1	0.1	25	19
vlees(waren) en gevogelte 15-<25g vet/10	0.0	0.0	0.0	2	1
vlees (waren (>=25 g vet/100 g)	0.0	0.1	0.1	45	33
margarine en roomboter	0.0	0.0	0.0	86	64
halvarine	0.0	0.0	0.0	78	58
olie, bak- en braadvet, frituurvet	0.0	0.0	0.0	42	31
hartige sauzen met vet	0.1	0.4	0.9	44	33

Project : basis rapportage VCP (SAS)
Weergave: Ongewogen, vast aantal van 2 dagen, exclusief nulgebruik per combinatie
Methode : Procedure TBPRC301
Tabel : Procentuele belang van voedingsmiddelen aan de inname van voedingsstoffen
Groep : jongens, 1 - 4 jaar, 135 personen

Voedingsstof/productgroep	--overall-- gemiddelde bijdrage[%]	-----individueel----- gemiddelde bijdrage[%]	standaard afwijking	voedingstof gebruikers aantal	[%]
hartige sauzen zonder vet	0.2	1.7	2.1	16	12
noten en zaden	0.0	0.7	0.5	4	3
droge snacks (chips, zoutjes etc)	0.0	0.2	0.1	44	33
overige hartige snacks	0.0	0.7	0.3	7	5
vruchtensappen / -siropen	12.4	17.3	13.6	95	70
frisdranken/limonades	17.8	22.6	14.0	97	72
light frisdranken/limonades en bronwater	0.0	0.1	0.1	8	6
koffie	0.0	0.1	0.1	6	4
polysacchariden [g]					
Overigen	90.2	90.3	8.4	135	100
melk (producten) >= 3 g vet/100 g	0.4	1.5	1.5	41	30
melk (producten) 1,5-<3 g vet/100 g	1.8	3.9	2.5	68	50
melk (producten) <1,5 g vet/100 g	1.1	2.8	2.4	55	41
vlees(waren) en gevogelte <15 g vet/100	0.1	0.7	0.6	21	16
vlees(waren) en gevogelte 15-<25g vet/10	0.5	2.3	1.9	28	21
vlees (waren (>=25 g vet/100 g)	0.2	0.4	0.3	68	50
margarine en roomboter	0.0	0.0	0.0	6	4
halvarine	0.0	0.0	0.1	78	58
olie, bak- en braadvet, frituurvet	0.0	0.0	0.0	9	7
hartige sauzen met vet	0.3	0.8	0.8	39	29
hartige sauzen zonder vet	0.0	0.3	0.6	14	10
noten en zaden	0.0	1.0	1.0	6	4
droge snacks (chips, zoutjes etc)	4.7	10.2	7.2	58	43
overige hartige snacks	0.7	5.5	5.4	17	13
vruchtensappen / -siropen	0.0	1.1	0.0	1	1
voedingsvezel [g]					
Overigen	93.7	93.6	8.3	135	100
melk (producten) >= 3 g vet/100 g	0.1	2.4	1.2	7	5
melk (producten) 1,5-<3 g vet/100 g	1.2	3.2	5.0	47	35
melk (producten) <1,5 g vet/100 g	0.3	5.5	9.1	7	5
kaas > 25 g vet/100 g	0.0	0.8	0.3	2	1
vlees(waren) en gevogelte <15 g vet/100	0.0	0.4	0.2	6	4
hartige sauzen met vet	0.1	0.4	0.6	23	17
hartige sauzen zonder vet	0.1	0.5	0.8	16	12
noten en zaden	0.3	4.9	3.2	8	6
droge snacks (chips, zoutjes etc)	3.1	7.4	9.0	58	43
overige hartige snacks	0.1	2.5	1.7	5	4
vruchtensappen / -siropen	0.9	1.9	2.7	71	53
frisdranken/limonades	0.0	0.1	0.1	23	17
koffie	0.1	1.9	1.9	6	4
water [g]					
Overigen	41.1	40.8	15.9	135	100
melk (producten) >= 3 g vet/100 g	7.8	12.9	14.3	82	61
melk (producten) 1,5-<3 g vet/100 g	21.2	24.2	15.5	119	88
melk (producten) <1,5 g vet/100 g	10.2	17.3	13.4	84	62
kaas <= 25 g vet/100 g	0.1	0.5	0.3	19	14
kaas > 25 g vet/100 g	0.2	0.5	0.3	62	46
vlees(waren) en gevogelte <15 g vet/100	1.2	2.1	1.8	82	61
vlees(waren) en gevogelte 15-<25g vet/10	0.8	1.8	1.1	60	44
vlees (waren (>=25 g vet/100 g)	0.6	1.1	0.9	78	58
margarine en roomboter	0.1	0.2	0.1	86	64
halvarine	0.3	0.6	0.4	79	59
olie, bak- en braadvet, frituurvet	0.0	0.0	0.0	42	31
hartige sauzen met vet	0.3	0.9	1.4	44	33
hartige sauzen zonder vet	0.1	0.7	0.9	16	12
noten en zaden	0.0	0.0	0.0	8	6
droge snacks (chips, zoutjes etc)	0.0	0.0	0.0	58	43
overige hartige snacks	0.2	1.5	0.6	17	13
vruchtensappen / -siropen	7.0	10.2	9.8	95	70
frisdranken/limonades	5.4	6.6	9.4	97	72
light frisdranken/limonades en bronwater	0.7	6.9	5.8	12	9

Project : basis rapportage VCP (SAS)
Weergave: Ongewogen, vast aantal van 2 dagen, exclusief nulgebruik per combinatie
Methode : Procedure TBPRC301
Tabel : Procentuele belang van voedingsmiddelen aan de inname van voedingsstoffen
Groep : jongens, 1 - 4 jaar, 135 personen

Voedingsstof/productgroep	--overall-- gemiddelde bijdrage[%]	-----individueel----- gemiddelde bijdrage[%]	standaard afwijking	voedingstof gebruikers aantal	[%]
koffie	0.3	7.7	6.7	6	4
thee	2.5	11.8	6.4	28	21
alcohol [g]					
melk (producten) >= 3 g vet/100 g	98.4	100.0	0.0	3	2
hartige sauzen met vet	1.6	100.0	0.0	6	4
calcium [mg]					
Overigen	18.5	20.9	15.4	135	100
melk (producten) >= 3 g vet/100 g	14.4	23.9	24.2	82	61
melk (producten) 1,5-<3 g vet/100 g	39.0	41.7	23.5	119	88
melk (producten) <1,5 g vet/100 g	18.2	28.5	19.0	84	62
kaas <= 25 g vet/100 g	1.0	6.9	6.7	19	14
kaas > 25 g vet/100 g	5.7	12.0	7.4	62	46
vlees(waren) en gevogelte <15 g vet/100	0.2	0.3	0.4	81	60
vlees(waren) en gevogelte 15-<25g vet/10	0.2	0.6	0.6	52	39
vlees (waren (>=25 g vet/100 g)	0.2	0.4	0.4	78	58
margarine en roomboter	0.1	0.2	0.2	86	64
halvarine	0.1	0.2	0.1	73	54
olie, bak- en braadvet, frituurvet	0.1	0.2	0.5	56	41
hartige sauzen met vet	0.1	0.4	0.7	44	33
hartige sauzen zonder vet	0.0	0.2	0.5	10	7
noten en zaden	0.1	0.8	0.6	8	6
droge snacks (chips, zoutjes etc)	0.2	0.7	0.7	56	41
overige hartige snacks	0.3	2.3	1.8	17	13
vruchtensappen / -siropen	1.2	1.9	2.0	95	70
frisdranken/limonades	0.3	0.8	1.1	60	44
light frisdranken/limonades en bronwater	0.0	0.4	0.5	12	9
koffie	0.0	0.5	0.6	6	4
thee	0.2	1.0	1.0	28	21
fosfor [mg]					
Overigen	38.1	39.2	12.6	135	100
melk (producten) >= 3 g vet/100 g	8.0	14.0	14.5	82	61
melk (producten) 1,5-<3 g vet/100 g	25.0	26.7	16.3	119	88
melk (producten) <1,5 g vet/100 g	12.1	19.1	13.3	84	62
kaas <= 25 g vet/100 g	1.1	7.4	5.3	19	14
kaas > 25 g vet/100 g	3.2	6.6	3.9	62	46
vlees(waren) en gevogelte <15 g vet/100	4.2	7.0	4.7	82	61
vlees(waren) en gevogelte 15-<25g vet/10	2.4	5.4	3.3	60	44
vlees (waren (>=25 g vet/100 g)	2.6	4.5	3.7	78	58
margarine en roomboter	0.1	0.2	0.2	86	64
halvarine	0.1	0.2	0.2	73	54
olie, bak- en braadvet, frituurvet	0.0	0.1	0.1	34	25
hartige sauzen met vet	0.1	0.5	0.7	44	33
hartige sauzen zonder vet	0.0	0.2	0.3	10	7
noten en zaden	0.1	3.5	2.4	4	3
droge snacks (chips, zoutjes etc)	0.9	2.4	2.1	56	41
overige hartige snacks	0.6	4.8	2.5	17	13
vruchtensappen / -siropen	0.8	1.3	1.6	95	70
frisdranken/limonades	0.3	0.7	1.2	60	44
light frisdranken/limonades en bronwater	0.1	1.9	1.8	8	6
koffie	0.0	0.0	0.0	6	4
thee	0.1	0.3	0.2	28	21
ijzer [mg]					
Overigen	73.4	73.5	11.6	135	100
melk (producten) >= 3 g vet/100 g	1.1	2.0	2.4	82	61
melk (producten) 1,5-<3 g vet/100 g	2.0	2.3	2.7	119	88
melk (producten) <1,5 g vet/100 g	1.1	2.0	2.1	84	62
kaas <= 25 g vet/100 g	0.0	0.2	0.2	19	14
kaas > 25 g vet/100 g	0.2	0.3	0.3	62	46
vlees(waren) en gevogelte <15 g vet/100	4.8	7.9	7.9	82	61
vlees(waren) en gevogelte 15-<25g vet/10	4.3	9.4	6.1	60	44
vlees (waren (>=25 g vet/100 g)	4.6	7.6	5.9	78	58

Project : basis rapportage VCP (SAS)
Weergave: Ongewogen, vast aantal van 2 dagen, exclusief nulgebruik per combinatie
Methode : Procedure TBPRC301
Tabel : Procentuele belang van voedingsmiddelen aan de inname van voedingsstoffen
Groep : jongens, 1 - 4 jaar, 135 personen

Voedingsstof/productgroep	--overall-- gemiddelde bijdrage[%]	-----individueel----- gemiddelde bijdrage[%]	standaard afwijking	voedingstof gebruikers aantal	[%]
margarine en roomboter	0.1	0.2	0.1	55	41
halvarine	0.0	0.2	0.0	1	1
olie, bak- en braadvet, frituurvet	0.1	0.1	0.1	60	44
hartige sauzen met vet	0.3	1.0	0.9	44	33
hartige sauzen zonder vet	0.1	1.1	1.6	6	4
noten en zaden	0.3	4.9	2.4	8	6
droge snacks (chips, zoutjes etc)	2.2	5.4	5.3	56	41
overige hartige snacks	1.2	9.9	5.5	17	13
vruchtensappen / -siropen	3.5	5.0	5.9	95	70
frisdranken/limonades	0.4	1.1	1.2	51	38
light frisdranken/limonades en bronwater	0.0	2.6	2.0	3	2
koffie	0.1	2.7	2.3	6	4
thee	0.1	0.5	0.4	28	21
haem ijzer [mg]					
Overigen	13.3	36.6	26.6	46	34
melk (producten) <1,5 g vet/100 g	0.5	7.6	4.2	10	7
vlees(waren) en gevogelte <15 g vet/100	28.3	49.8	32.9	82	61
vlees(waren) en gevogelte 15-<25g vet/10	27.2	58.9	27.9	60	44
vlees (waren (>=25 g vet/100 g)	22.2	37.5	23.9	78	58
margarine en roomboter	0.1	1.0	1.1	12	9
olie, bak- en braadvet, frituurvet	0.3	1.6	2.1	46	34
hartige sauzen met vet	0.0	0.5	0.2	5	4
droge snacks (chips, zoutjes etc)	0.7	23.2	14.2	3	2
overige hartige snacks	7.4	55.2	22.1	17	13
non-haem ijzer [mg]					
Overigen	84.1	83.6	10.3	135	100
melk (producten) >= 3 g vet/100 g	1.4	2.5	2.8	82	61
melk (producten) 1,5-<3 g vet/100 g	2.4	3.0	3.2	118	87
melk (producten) <1,5 g vet/100 g	1.3	2.4	2.6	80	59
kaas <= 25 g vet/100 g	0.0	0.2	0.2	19	14
kaas > 25 g vet/100 g	0.2	0.4	0.4	62	46
vlees(waren) en gevogelte <15 g vet/100	0.4	5.2	12.1	7	5
vlees (waren (>=25 g vet/100 g)	1.4	4.7	3.8	39	29
margarine en roomboter	0.1	0.2	0.1	49	36
halvarine	0.0	0.2	0.0	1	1
olie, bak- en braadvet, frituurvet	0.0	0.0	0.0	16	12
hartige sauzen met vet	0.4	1.2	1.2	44	33
hartige sauzen zonder vet	0.1	1.4	1.8	6	4
noten en zaden	0.4	5.7	3.1	8	6
droge snacks (chips, zoutjes etc)	2.7	6.7	7.1	56	41
overige hartige snacks	0.1	1.6	1.3	7	5
vruchtensappen / -siropen	4.4	6.6	7.6	91	67
frisdranken/limonades	0.5	1.4	1.4	51	38
light frisdranken/limonades en bronwater	0.1	3.0	2.5	3	2
koffie	0.1	3.6	3.2	6	4
thee	0.1	0.6	0.4	28	21
natrium [mg]					
Overigen	52.8	51.6	13.8	135	100
melk (producten) >= 3 g vet/100 g	3.7	7.9	10.5	82	61
melk (producten) 1,5-<3 g vet/100 g	9.5	11.5	9.0	119	88
melk (producten) <1,5 g vet/100 g	4.0	7.7	6.4	80	59
kaas <= 25 g vet/100 g	1.1	8.7	5.7	19	14
kaas > 25 g vet/100 g	3.5	7.2	4.8	62	46
vlees(waren) en gevogelte <15 g vet/100	3.4	6.1	5.6	81	60
vlees(waren) en gevogelte 15-<25g vet/10	3.4	7.5	8.5	60	44
vlees (waren (>=25 g vet/100 g)	7.5	12.0	9.6	77	57
margarine en roomboter	1.0	1.5	1.3	86	64
halvarine	0.8	1.6	1.5	78	58
olie, bak- en braadvet, frituurvet	0.5	1.5	1.2	42	31
hartige sauzen met vet	1.4	4.6	4.1	44	33
hartige sauzen zonder vet	0.8	6.8	7.3	16	12
noten en zaden	0.0	0.1	0.1	8	6

Project : basis rapportage VCP (SAS)
Weergave: Ongewogen, vast aantal van 2 dagen, exclusief nulgebruik per combinatie
Methode : Procedure TBPRC301
Tabel : Procentuele belang van voedingsmiddelen aan de inname van voedingsstoffen
Groep : jongens, 1 - 4 jaar, 135 personen

Voedingsstof/productgroep	--overall-- gemiddelde bijdrage[%]	-----individueel----- gemiddelde bijdrage[%]	standaard afwijking	voedingstof gebruikers aantal	[%]
droge snacks (chips, zoutjes etc)	3.2	7.5	5.2	54	40
overige hartige snacks	2.7	17.4	9.1	17	13
vruchtensappen / -siropen	0.4	0.7	1.0	95	70
frisdranken/limonades	0.2	0.3	0.5	97	72
light frisdranken/limonades en bronwater	0.1	0.8	0.7	12	9
koffie	0.0	0.1	0.1	6	4
thee	0.0	0.2	0.1	28	21
kalium [mg]					
Overigen	47.9	48.0	12.0	135	100
melk (producten) >= 3 g vet/100 g	7.1	11.9	12.9	82	61
melk (producten) 1,5-<3 g vet/100 g	19.0	21.2	13.4	119	88
melk (producten) <1,5 g vet/100 g	9.0	14.5	10.3	84	62
kaas <= 25 g vet/100 g	0.0	0.4	0.3	19	14
kaas > 25 g vet/100 g	0.2	0.5	0.3	62	46
vlees(waren) en gevogelte <15 g vet/100	3.1	5.3	4.1	81	60
vlees(waren) en gevogelte 15-<25g vet/10	2.1	4.7	3.1	60	44
vlees (waren (>=25 g vet/100 g)	1.5	2.6	2.7	78	58
margarine en roomboter	0.1	0.1	0.1	86	64
halvarine	0.0	0.0	0.0	73	54
olie, bak- en braadvet, frituurvet	0.1	0.3	0.6	60	44
hartige sauzen met vet	0.1	0.5	0.9	44	33
hartige sauzen zonder vet	0.0	0.5	0.4	10	7
noten en zaden	0.1	2.1	1.7	8	6
droge snacks (chips, zoutjes etc)	2.7	6.0	5.8	58	43
overige hartige snacks	0.4	2.8	1.3	17	13
vruchtensappen / -siropen	5.1	7.3	7.1	95	70
frisdranken/limonades	1.0	1.5	1.3	97	72
light frisdranken/limonades en bronwater	0.0	0.3	0.4	12	9
koffie	0.1	4.0	4.1	6	4
thee	0.1	0.5	0.4	28	21
magnesium [mg]					
Overigen	55.4	55.1	12.2	135	100
melk (producten) >= 3 g vet/100 g	5.9	11.8	11.5	68	50
melk (producten) 1,5-<3 g vet/100 g	17.0	19.0	12.2	119	88
melk (producten) <1,5 g vet/100 g	7.7	13.3	10.1	83	61
kaas <= 25 g vet/100 g	0.2	1.3	1.1	19	14
kaas > 25 g vet/100 g	1.0	2.2	1.5	62	46
vlees(waren) en gevogelte <15 g vet/100	2.7	4.6	3.4	81	60
vlees(waren) en gevogelte 15-<25g vet/10	1.7	3.9	2.3	60	44
vlees (waren (>=25 g vet/100 g)	1.2	2.1	1.9	77	57
margarine en roomboter	0.0	0.1	0.1	86	64
halvarine	0.0	0.0	0.0	1	1
olie, bak- en braadvet, frituurvet	0.0	0.0	0.0	37	27
hartige sauzen met vet	0.3	0.7	1.2	44	33
hartige sauzen zonder vet	0.0	0.3	0.3	12	9
noten en zaden	0.6	8.3	3.4	8	6
droge snacks (chips, zoutjes etc)	1.8	4.4	4.0	56	41
overige hartige snacks	0.5	3.6	1.7	17	13
vruchtensappen / -siropen	2.9	4.3	4.8	95	70
frisdranken/limonades	0.7	0.9	0.8	97	72
light frisdranken/limonades en bronwater	0.0	0.3	0.3	8	6
koffie	0.1	3.5	3.4	6	4
thee	0.2	0.9	0.7	28	21
zink [mg]					
Overigen	37.7	38.6	11.9	135	100
melk (producten) >= 3 g vet/100 g	6.7	13.8	14.7	68	50
melk (producten) 1,5-<3 g vet/100 g	18.2	21.1	13.6	113	84
melk (producten) <1,5 g vet/100 g	7.3	13.3	9.6	79	59
kaas <= 25 g vet/100 g	0.6	5.2	3.9	16	12
kaas > 25 g vet/100 g	3.9	8.0	5.0	62	46
vlees(waren) en gevogelte <15 g vet/100	9.4	14.8	11.8	81	60
vlees(waren) en gevogelte 15-<25g vet/10	7.3	15.4	10.3	60	44

Project : basis rapportage VCP (SAS)
Weergave: Ongewogen, vast aantal van 2 dagen, exclusief nulgebruik per combinatie
Methode : Procedure TBPRC301
Tabel : Procentuele belang van voedingsmiddelen aan de inname van voedingsstoffen
Groep : jongens, 1 - 4 jaar, 135 personen

Voedingsstof/productgroep	--overall-- gemiddelde bijdrage[%]	-----individueel----- gemiddelde bijdrage[%]	standaard afwijking	voedingstof gebruikers aantal	[%]
vlees (waren (>=25 g vet/100 g)	5.3	9.1	7.4	77	57
margarine en roomboter	0.1	0.1	0.2	86	64
halvarine	0.0	0.0	0.0	1	1
olie, bak- en braadvet, frituurvet	0.0	0.1	0.1	42	31
hartige sauzen met vet	0.2	0.5	0.8	44	33
hartige sauzen zonder vet	0.0	0.4	0.7	10	7
noten en zaden	0.3	4.6	2.2	8	6
droge snacks (chips, zoutjes etc)	1.3	3.1	3.0	56	41
overige hartige snacks	0.9	7.7	5.2	17	13
vruchtensappen / -siropen	0.6	0.9	1.0	95	70
frisdranken/limonades	0.2	0.3	0.3	89	66
light frisdranken/limonades en bronwater	0.0	0.1	0.1	7	5
koffie	0.0	0.2	0.1	6	4
thee	0.1	0.3	0.2	28	21
selenium [µg]					
Overigen	48.3	46.8	15.4	135	100
melk (producten) >= 3 g vet/100 g	5.5	12.0	12.1	66	49
melk (producten) 1,5-<3 g vet/100 g	10.0	13.1	9.4	113	84
melk (producten) <1,5 g vet/100 g	7.1	13.0	9.4	79	59
kaas <= 25 g vet/100 g	0.5	4.4	2.7	16	12
kaas > 25 g vet/100 g	2.4	5.5	3.8	61	45
vlees(waren) en gevogelte <15 g vet/100	9.7	16.1	11.9	80	59
vlees(waren) en gevogelte 15-<25g vet/10	5.1	13.9	8.4	52	39
vlees (waren (>=25 g vet/100 g)	7.8	13.1	9.7	77	57
margarine en roomboter	0.4	0.7	1.1	86	64
halvarine	0.2	0.4	0.3	73	54
olie, bak- en braadvet, frituurvet	0.4	1.2	1.0	44	33
hartige sauzen met vet	0.2	1.1	0.9	31	23
hartige sauzen zonder vet	0.0	0.2	0.2	5	4
noten en zaden	0.1	5.2	1.6	3	2
droge snacks (chips, zoutjes etc)	0.2	0.8	0.8	41	30
overige hartige snacks	1.5	10.5	4.9	17	13
vruchtensappen / -siropen	0.3	0.8	1.7	54	40
frisdranken/limonades	0.1	0.9	0.6	14	10
koffie	0.0	0.4	0.4	6	4
koper [mg]					
Overigen	72.5	73.1	11.1	135	100
melk (producten) >= 3 g vet/100 g	1.2	2.6	2.4	66	49
melk (producten) 1,5-<3 g vet/100 g	5.8	7.0	6.6	113	84
melk (producten) <1,5 g vet/100 g	2.6	4.7	4.6	79	59
kaas <= 25 g vet/100 g	0.2	1.7	1.0	16	12
kaas > 25 g vet/100 g	0.5	1.1	1.0	61	45
vlees(waren) en gevogelte <15 g vet/100	3.4	4.3	8.2	80	59
vlees(waren) en gevogelte 15-<25g vet/10	1.5	3.9	2.4	52	39
vlees (waren (>=25 g vet/100 g)	5.0	7.9	8.1	77	57
margarine en roomboter	0.1	0.1	0.1	86	64
halvarine	0.2	0.3	0.2	73	54
olie, bak- en braadvet, frituurvet	0.1	0.2	0.2	48	36
hartige sauzen met vet	0.2	0.8	1.6	31	23
hartige sauzen zonder vet	0.0	0.6	0.6	10	7
noten en zaden	0.6	16.8	5.2	4	3
droge snacks (chips, zoutjes etc)	2.2	5.4	4.8	55	41
overige hartige snacks	0.5	3.9	1.8	17	13
vruchtensappen / -siropen	2.6	4.0	4.0	95	70
frisdranken/limonades	0.5	0.8	0.8	91	67
light frisdranken/limonades en bronwater	0.1	1.8	1.8	8	6
koffie	0.0	1.5	1.3	6	4
thee	0.5	2.2	1.5	28	21
retinol equivalenten [µg]					
Overigen	23.6	28.5	22.1	135	100
melk (producten) >= 3 g vet/100 g	6.2	17.6	17.9	71	53
melk (producten) 1,5-<3 g vet/100 g	6.7	12.9	12.1	119	88

Project : basis rapportage VCP (SAS)
Weergave: Ongewogen, vast aantal van 2 dagen, exclusief nulgebruik per combinatie
Methode : Procedure TBPRC301
Tabel : Procentuele belang van voedingsmiddelen aan de inname van voedingsstoffen
Groep : jongens, 1 - 4 jaar, 135 personen

Voedingsstof/productgroep	--overall-- gemiddelde bijdrage[%]	-----individueel----- gemiddelde bijdrage[%]	standaard afwijking	voedingstof gebruikers aantal	[%]
melk (producten) <1,5 g vet/100 g	0.6	1.7	1.8	81	60
kaas <= 25 g vet/100 g	0.6	8.1	10.0	19	14
kaas > 25 g vet/100 g	2.6	8.4	7.0	62	46
vlees(waren) en gevogelte <15 g vet/100	5.5	2.6	11.7	53	39
vlees(waren) en gevogelte 15-<25g vet/10	0.2	1.5	1.3	37	27
vlees (waren (>=25 g vet/100 g)	38.3	35.5	34.0	70	52
margarine en roomboter	6.3	15.8	15.0	86	64
halvarine	6.3	16.9	14.4	79	59
olie, bak- en braadvet, frituurvet	2.1	10.7	9.8	42	31
hartige sauzen met vet	0.3	2.6	4.6	30	22
hartige sauzen zonder vet	0.1	1.3	1.4	10	7
droge snacks (chips, zoutjes etc)	0.1	0.8	0.8	37	27
overige hartige snacks	0.1	2.1	1.7	16	12
vruchtensappen / -siropen	0.3	3.9	6.0	20	15
vitamine B1 [mg]					
Overigen	52.8	53.0	13.9	135	100
melk (producten) >= 3 g vet/100 g	5.6	10.1	10.2	82	61
melk (producten) 1,5-<3 g vet/100 g	11.7	14.3	9.1	112	83
melk (producten) <1,5 g vet/100 g	6.5	11.9	9.2	80	59
kaas <= 25 g vet/100 g	0.1	0.5	0.5	19	14
kaas > 25 g vet/100 g	0.3	0.7	0.7	62	46
vlees(waren) en gevogelte <15 g vet/100	6.4	9.5	11.0	81	60
vlees(waren) en gevogelte 15-<25g vet/10	4.5	10.4	8.9	60	44
vlees (waren (>=25 g vet/100 g)	5.2	8.4	9.5	78	58
margarine en roomboter	0.0	0.1	0.1	12	9
hartige sauzen met vet	2.1	8.8	12.2	27	20
hartige sauzen zonder vet	0.1	0.7	1.0	10	7
noten en zaden	0.6	8.1	4.0	8	6
droge snacks (chips, zoutjes etc)	0.7	2.8	2.9	38	28
overige hartige snacks	0.6	4.6	3.9	17	13
vruchtensappen / -siropen	2.8	8.9	8.6	41	30
koffie	0.1	1.6	1.7	6	4
vitamine B2 [mg]					
Overigen	21.9	23.7	14.4	135	100
melk (producten) >= 3 g vet/100 g	14.9	24.8	22.9	82	61
melk (producten) 1,5-<3 g vet/100 g	36.2	39.0	22.1	119	88
melk (producten) <1,5 g vet/100 g	16.6	26.6	17.0	84	62
kaas <= 25 g vet/100 g	0.3	2.1	1.9	19	14
kaas > 25 g vet/100 g	0.9	2.0	1.3	62	46
vlees(waren) en gevogelte <15 g vet/100	2.4	3.6	7.6	81	60
vlees(waren) en gevogelte 15-<25g vet/10	1.6	3.7	3.7	60	44
vlees (waren (>=25 g vet/100 g)	3.2	5.6	5.0	78	58
margarine en roomboter	0.0	0.2	0.1	12	9
hartige sauzen met vet	0.1	0.4	0.7	31	23
hartige sauzen zonder vet	0.0	0.5	0.6	10	7
noten en zaden	0.1	1.1	1.0	8	6
droge snacks (chips, zoutjes etc)	0.3	0.8	0.9	52	39
overige hartige snacks	0.3	2.4	1.6	17	13
vruchtensappen / -siropen	1.2	3.5	6.9	41	30
koffie	0.0	1.1	1.4	6	4
thee	0.1	0.5	0.4	28	21
vitamine B6 [mg]					
Overigen	58.9	58.3	13.2	135	100
melk (producten) >= 3 g vet/100 g	4.6	8.2	8.8	82	61
melk (producten) 1,5-<3 g vet/100 g	10.8	13.6	9.4	112	83
melk (producten) <1,5 g vet/100 g	4.4	8.3	6.8	80	59
kaas <= 25 g vet/100 g	0.1	0.7	0.6	19	14
kaas > 25 g vet/100 g	0.4	0.9	0.7	62	46
vlees(waren) en gevogelte <15 g vet/100	7.7	12.2	11.4	81	60
vlees(waren) en gevogelte 15-<25g vet/10	2.9	6.5	4.5	60	44
vlees (waren (>=25 g vet/100 g)	2.7	4.7	4.5	78	58
hartige sauzen met vet	0.1	0.6	1.0	13	10

Project : basis rapportage VCP (SAS)
Weergave: Ongewogen, vast aantal van 2 dagen, exclusief nulgebruik per combinatie
Methode : Procedure TBPRC301
Tabel : Procentuele belang van voedingsmiddelen aan de inname van voedingsstoffen
Groep : jongens, 1 - 4 jaar, 135 personen

Voedingsstof/productgroep	--overall-- gemiddelde bijdrage[%]	-----individueel----- gemiddelde bijdrage[%]	standaard afwijking	voedingstof gebruikers aantal	[%]
hartige sauzen zonder vet	0.0	0.4	0.5	10	7
noten en zaden	0.2	4.0	2.9	4	3
droge snacks (chips, zoutjes etc)	3.5	11.1	10.2	40	30
overige hartige snacks	0.6	4.2	2.4	17	13
vruchtensappen / -siropen	2.6	4.9	6.0	69	51
thee	0.5	2.8	2.1	28	21
vitamine D [µg]					
Overigen	26.2	22.1	17.8	129	96
melk (producten) >= 3 g vet/100 g	4.9	12.7	13.4	67	50
melk (producten) 1,5-<3 g vet/100 g	5.7	9.2	10.2	117	87
melk (producten) <1,5 g vet/100 g	0.5	1.3	3.2	53	39
kaas <= 25 g vet/100 g	0.3	5.3	7.6	16	12
kaas > 25 g vet/100 g	1.8	4.7	4.7	62	46
vlees(waren) en gevogelte <15 g vet/100	2.8	6.2	7.0	82	61
vlees(waren) en gevogelte 15-<25g vet/10	2.5	8.2	7.9	52	39
vlees (waren (>=25 g vet/100 g)	4.1	7.6	6.5	77	57
margarine en roomboter	19.7	30.2	22.0	86	64
halvarine	21.5	36.8	19.3	79	59
olie, bak- en braadvet, frituurvet	7.9	22.3	13.2	42	31
hartige sauzen met vet	1.0	5.4	10.0	29	21
hartige sauzen zonder vet	0.0	0.2	0.0	1	1
droge snacks (chips, zoutjes etc)	0.1	2.4	2.5	4	3
overige hartige snacks	1.0	8.9	6.1	17	13
vitamine E [mg]					
Overigen	36.9	39.6	17.3	135	100
melk (producten) >= 3 g vet/100 g	1.9	4.8	5.0	67	50
melk (producten) 1,5-<3 g vet/100 g	2.1	3.2	3.1	112	83
melk (producten) <1,5 g vet/100 g	0.4	1.1	2.4	67	50
kaas <= 25 g vet/100 g	0.1	1.0	0.8	16	12
kaas > 25 g vet/100 g	0.6	1.6	1.0	60	44
vlees(waren) en gevogelte <15 g vet/100	0.7	1.9	2.5	65	48
vlees(waren) en gevogelte 15-<25g vet/10	0.5	1.6	2.1	52	39
vlees (waren (>=25 g vet/100 g)	0.3	0.6	0.7	76	56
margarine en roomboter	17.3	23.6	19.6	86	64
halvarine	9.0	17.9	11.9	79	59
olie, bak- en braadvet, frituurvet	10.5	17.9	16.1	66	49
hartige sauzen met vet	3.6	13.8	10.5	30	22
hartige sauzen zonder vet	0.0	0.5	0.2	5	4
noten en zaden	0.3	16.0	15.0	4	3
droge snacks (chips, zoutjes etc)	3.5	10.3	8.1	41	30
overige hartige snacks	0.7	6.4	6.5	17	13
vruchtensappen / -siropen	11.5	19.1	18.2	73	54
vitamine C [mg]					
Overigen	51.0	51.3	23.6	135	100
melk (producten) >= 3 g vet/100 g	3.3	8.5	10.1	63	47
melk (producten) 1,5-<3 g vet/100 g	9.5	13.8	11.9	119	88
melk (producten) <1,5 g vet/100 g	2.9	6.0	6.0	83	61
kaas <= 25 g vet/100 g	0.0	0.2	0.2	19	14
kaas > 25 g vet/100 g	0.1	0.3	0.2	62	46
vlees(waren) en gevogelte <15 g vet/100	1.1	5.3	8.4	38	28
vlees(waren) en gevogelte 15-<25g vet/10	3.1	14.3	11.3	33	24
vlees (waren (>=25 g vet/100 g)	0.0	0.3	0.9	22	16
hartige sauzen met vet	0.1	1.0	1.9	17	13
hartige sauzen zonder vet	0.1	0.8	1.1	10	7
noten en zaden	0.0	0.4	0.3	4	3
droge snacks (chips, zoutjes etc)	0.9	4.2	3.3	34	25
overige hartige snacks	0.0	0.1	0.0	1	1
vruchtensappen / -siropen	24.9	34.9	22.3	73	54
frisdranken/limonades	2.7	10.2	10.1	44	33
light frisdranken/limonades en bronwater	0.0	6.1	0.0	1	1
thee	0.2	1.2	1.2	28	21

Project : basis rapportage VCP (SAS)
Weergave: Ongewogen, vast aantal van 2 dagen, exclusief nulgebruik per combinatie
Methode : Procedure TBPRC301
Tabel : Procentuele belang van voedingsmiddelen aan de inname van voedingsstoffen
Groep : jongens, 4 - 7 jaar, 138 personen

Voedingsstof/productgroep	--overall-- gemiddelde bijdrage[%]	-----individueel----- gemiddelde bijdrage[%]	standaard afwijking	voedingstof gebruikers aantal	[%]
energie [kJ]					
melk (producten) >= 3 g vet/100 g	3.7	6.8	6.8	73	53
melk (producten) 1,5-<3 g vet/100 g	9.4	12.3	7.6	109	79
melk (producten) <1,5 g vet/100 g	6.3	9.7	7.8	89	64
kaas <= 25 g vet/100 g	0.2	2.2	1.6	14	10
kaas > 25 g vet/100 g	1.8	3.9	2.6	60	43
vlees(waren) en gevogelte <15 g vet/100	3.0	4.4	3.5	94	68
vlees(waren) en gevogelte 15-<25g vet/10	2.7	5.3	2.7	70	51
vlees (waren (>=25 g vet/100 g)	3.0	4.8	3.5	88	64
margarine en roomboter	3.2	5.0	3.7	86	62
halvarine	1.8	2.8	1.4	88	64
olie, bak- en braadvet, frituurvet	2.0	3.6	2.7	74	54
hartige sauzen met vet	1.4	2.8	2.5	65	47
hartige sauzen zonder vet	0.1	0.7	0.6	23	17
noten en zaden	0.3	3.9	3.9	10	7
droge snacks (chips, zoutjes etc)	2.4	5.6	3.4	57	41
overige hartige snacks	1.2	7.0	5.1	23	17
vruchtensappen / -siropen	3.2	5.7	5.7	77	56
frisdranken/limonades	6.4	8.1	5.9	111	80
light frisdranken/limonades en bronwater	0.0	0.1	0.1	8	6
koffie	0.0	0.0	0.0	3	2
overigen	47.8	48.0	8.5	138	100
energie [kcal]					
melk (producten) >= 3 g vet/100 g	3.7	6.8	6.8	73	53
melk (producten) 1,5-<3 g vet/100 g	9.4	12.2	7.5	109	79
melk (producten) <1,5 g vet/100 g	6.3	9.6	7.7	89	64
kaas <= 25 g vet/100 g	0.2	2.2	1.6	14	10
kaas > 25 g vet/100 g	1.9	4.0	2.7	60	43
vlees(waren) en gevogelte <15 g vet/100	3.0	4.4	3.5	94	68
vlees(waren) en gevogelte 15-<25g vet/10	2.7	5.4	2.7	70	51
vlees (waren (>=25 g vet/100 g)	3.0	4.9	3.6	88	64
margarine en roomboter	3.3	5.2	3.8	86	62
halvarine	1.8	2.9	1.4	88	64
olie, bak- en braadvet, frituurvet	2.1	3.7	2.7	74	54
hartige sauzen met vet	1.4	2.9	2.5	65	47
hartige sauzen zonder vet	0.1	0.7	0.5	23	17
noten en zaden	0.4	4.0	4.0	10	7
droge snacks (chips, zoutjes etc)	2.5	5.6	3.4	57	41
overige hartige snacks	1.2	7.0	5.2	23	17
vruchtensappen / -siropen	3.2	5.7	5.7	77	56
frisdranken/limonades	6.3	8.0	5.9	111	80
light frisdranken/limonades en bronwater	0.0	0.1	0.1	8	6
koffie	0.0	0.0	0.0	3	2
overigen	47.7	47.8	8.5	138	100
eiwit totaal [g]					
Overigen	37.1	37.9	10.3	138	100
melk (producten) >= 3 g vet/100 g	4.8	8.9	10.2	73	53
melk (producten) 1,5-<3 g vet/100 g	17.4	22.2	13.3	109	79
melk (producten) <1,5 g vet/100 g	10.0	15.3	10.7	89	64
kaas <= 25 g vet/100 g	0.5	4.9	4.1	14	10
kaas > 25 g vet/100 g	3.5	7.2	4.7	60	43
vlees(waren) en gevogelte <15 g vet/100	12.9	18.0	12.0	94	68
vlees(waren) en gevogelte 15-<25g vet/10	5.9	11.7	6.3	70	51
vlees (waren (>=25 g vet/100 g)	4.1	6.4	4.8	88	64
margarine en roomboter	0.0	0.0	0.0	84	61
halvarine	0.1	0.2	0.2	83	60
olie, bak- en braadvet, frituurvet	0.0	0.0	0.0	57	41
hartige sauzen met vet	0.3	0.9	1.2	57	41
hartige sauzen zonder vet	0.0	0.2	0.2	23	17
noten en zaden	0.4	4.6	6.1	10	7
droge snacks (chips, zoutjes etc)	0.8	2.0	1.6	57	41
overige hartige snacks	1.6	11.4	12.8	23	17
vruchtensappen / -siropen	0.5	0.9	1.0	76	55
frisdranken/limonades	0.0	0.0	0.1	25	18

Project : basis rapportage VCP (SAS)
Weergave: Ongewogen, vast aantal van 2 dagen, exclusief nulgebruik per combinatie
Methode : Procedure TBPRC301
Tabel : Procentuele belang van voedingsmiddelen aan de inname van voedingsstoffen
Groep : jongens, 4 - 7 jaar, 138 personen

Voedingsstof/productgroep	--overall-- gemiddelde bijdrage[%]	-----individueel----- gemiddelde bijdrage[%]	standaard afwijking	voedingstof gebruikers aantal	[%]
plantaardig eiwit [g]					
Overigen	92.7	93.0	8.0	138	100
melk (producten) >= 3 g vet/100 g	0.2	5.4	2.4	6	4
melk (producten) 1,5-<3 g vet/100 g	0.6	2.1	2.9	41	30
melk (producten) <1,5 g vet/100 g	0.1	1.0	1.5	9	7
vlees(waren) en gevogelte <15 g vet/100	0.0	1.1	0.8	5	4
vlees (waren (>=25 g vet/100 g)	0.0	0.1	0.0	4	3
margarine en roomboter	0.0	0.0	0.0	52	38
halvarine	0.1	0.1	0.1	83	60
olie, bak- en braadvet, frituurvet	0.1	0.1	0.1	57	41
hartige sauzen met vet	0.7	2.2	2.6	46	33
hartige sauzen zonder vet	0.1	0.6	0.6	23	17
noten en zaden	1.2	11.8	14.3	10	7
droge snacks (chips, zoutjes etc)	2.1	5.5	3.9	54	39
overige hartige snacks	0.8	9.7	9.4	13	9
vruchtensappen / -siropen	1.2	2.2	2.5	73	53
frisdranken/limonades	0.0	0.1	0.1	25	18
dierlijk eiwit [g]					
Overigen	7.6	8.6	9.9	128	93
melk (producten) >= 3 g vet/100 g	7.2	13.5	15.1	73	53
melk (producten) 1,5-<3 g vet/100 g	26.1	33.4	19.2	109	79
melk (producten) <1,5 g vet/100 g	15.3	23.3	16.0	89	64
kaas <= 25 g vet/100 g	0.7	7.1	5.4	14	10
kaas > 25 g vet/100 g	5.5	11.4	7.1	60	43
vlees(waren) en gevogelte <15 g vet/100	19.8	28.0	18.1	94	68
vlees(waren) en gevogelte 15-<25g vet/10	9.1	18.1	10.4	70	51
vlees (waren (>=25 g vet/100 g)	6.2	10.0	7.9	88	64
margarine en roomboter	0.0	0.0	0.0	84	61
halvarine	0.1	0.3	0.3	81	59
olie, bak- en braadvet, frituurvet	0.0	0.0	0.0	6	4
hartige sauzen met vet	0.1	0.7	0.8	37	27
hartige sauzen zonder vet	0.0	0.0	0.0	2	1
droge snacks (chips, zoutjes etc)	0.0	1.0	0.4	6	4
overige hartige snacks	2.0	15.6	17.8	23	17
vruchtensappen / -siropen	0.1	4.2	1.3	4	3
vet totaal [g]					
Overigen	31.5	32.4	11.4	138	100
melk (producten) >= 3 g vet/100 g	5.7	10.1	8.4	73	53
melk (producten) 1,5-<3 g vet/100 g	8.0	10.9	8.0	109	79
melk (producten) <1,5 g vet/100 g	0.5	1.0	1.3	89	64
kaas <= 25 g vet/100 g	0.5	4.9	3.6	14	10
kaas > 25 g vet/100 g	4.3	8.6	5.2	60	43
vlees(waren) en gevogelte <15 g vet/100	3.7	5.9	5.7	94	68
vlees(waren) en gevogelte 15-<25g vet/10	5.6	11.3	6.2	70	51
vlees (waren (>=25 g vet/100 g)	7.5	11.9	8.0	88	64
margarine en roomboter	10.0	14.8	9.6	86	62
halvarine	5.6	9.7	5.2	88	64
olie, bak- en braadvet, frituurvet	6.4	11.5	8.0	74	54
hartige sauzen met vet	3.4	6.5	6.0	65	47
hartige sauzen zonder vet	0.0	0.1	0.1	4	3
noten en zaden	0.8	8.8	7.9	10	7
droge snacks (chips, zoutjes etc)	4.1	9.7	7.1	57	41
overige hartige snacks	2.2	12.7	8.8	23	17
vruchtensappen / -siropen	0.0	0.3	0.1	4	3
verzadigde vetzuren [g]					
Overigen	28.6	29.7	12.2	138	100
melk (producten) >= 3 g vet/100 g	9.3	15.6	11.7	73	53
melk (producten) 1,5-<3 g vet/100 g	12.9	17.1	11.4	109	79
melk (producten) <1,5 g vet/100 g	0.8	1.5	1.9	89	64
kaas <= 25 g vet/100 g	0.7	6.6	4.7	14	10
kaas > 25 g vet/100 g	6.6	12.6	7.4	60	43
vlees(waren) en gevogelte <15 g vet/100	3.6	5.9	6.4	94	68

Project : basis rapportage VCP (SAS)
Weergave: Ongewogen, vast aantal van 2 dagen, exclusief nulgebruik per combinatie
Methode : Procedure TBPRC301
Tabel : Procentuele belang van voedingsmiddelen aan de inname van voedingsstoffen
Groep : jongens, 4 - 7 jaar, 138 personen

Voedingsstof/productgroep	--overall-- gemiddelde bijdrage[%]	-----individueel----- gemiddelde bijdrage[%]	standaard afwijking	voedingstof gebruikers aantal	[%]
vlees(waren) en gevogelte 15-<25g vet/10	5.6	11.1	6.3	70	51
vlees (waren (>=25 g vet/100 g)	6.7	11.0	7.9	88	64
margarine en roomboter	9.1	13.3	9.2	86	62
halvarine	4.1	7.3	4.2	88	64
olie, bak- en braadvet, frituurvet	6.1	11.0	10.0	74	54
hartige sauzen met vet	1.5	3.2	3.7	65	47
noten en zaden	0.3	3.9	4.1	10	7
droge snacks (chips, zoutjes etc)	2.2	5.3	4.8	57	41
overige hartige snacks	1.9	12.2	9.9	23	17
vruchtensappen / -siropen	0.0	0.5	0.1	4	3
enkelvoudig onverzadigde vetzuren [g]					
Overigen	31.8	32.7	12.5	138	100
melk (producten) >= 3 g vet/100 g	4.1	7.5	7.3	73	53
melk (producten) 1,5-<3 g vet/100 g	6.0	8.7	6.8	109	79
melk (producten) <1,5 g vet/100 g	0.5	0.9	1.2	89	64
kaas <= 25 g vet/100 g	0.4	4.5	3.3	14	10
kaas > 25 g vet/100 g	3.8	7.8	4.8	60	43
vlees(waren) en gevogelte <15 g vet/100	4.5	7.3	7.1	94	68
vlees(waren) en gevogelte 15-<25g vet/10	7.3	14.7	7.8	70	51
vlees (waren (>=25 g vet/100 g)	10.1	15.7	9.8	88	64
margarine en roomboter	7.4	11.3	7.7	86	62
halvarine	4.2	7.4	4.3	88	64
olie, bak- en braadvet, frituurvet	5.5	9.8	7.1	74	54
hartige sauzen met vet	4.1	7.3	8.0	65	47
hartige sauzen zonder vet	0.0	0.0	0.0	4	3
noten en zaden	1.0	10.8	12.3	10	7
droge snacks (chips, zoutjes etc)	6.4	14.3	9.9	57	41
overige hartige snacks	2.9	15.0	9.3	23	17
vruchtensappen / -siropen	0.0	0.3	0.1	4	3
meervoudig onverzadigde vetzuren [g]					
Overigen	35.2	36.5	16.2	138	100
melk (producten) >= 3 g vet/100 g	0.7	1.5	1.7	73	53
melk (producten) 1,5-<3 g vet/100 g	1.0	1.5	1.3	109	79
melk (producten) <1,5 g vet/100 g	0.1	0.2	0.2	89	64
kaas <= 25 g vet/100 g	0.1	0.9	0.8	14	10
kaas > 25 g vet/100 g	0.6	1.3	0.9	60	43
vlees(waren) en gevogelte <15 g vet/100	2.4	3.8	5.5	94	68
vlees(waren) en gevogelte 15-<25g vet/10	2.5	5.3	4.9	70	51
vlees (waren (>=25 g vet/100 g)	4.5	7.3	6.1	88	64
margarine en roomboter	17.8	25.9	19.7	86	62
halvarine	11.8	21.1	11.5	88	64
olie, bak- en braadvet, frituurvet	9.2	15.8	12.6	74	54
hartige sauzen met vet	6.2	11.3	10.9	65	47
hartige sauzen zonder vet	0.0	0.2	0.3	2	1
noten en zaden	1.6	15.1	13.7	10	7
droge snacks (chips, zoutjes etc)	4.8	12.0	9.0	57	41
overige hartige snacks	1.5	8.7	6.8	23	17
vruchtensappen / -siropen	0.0	0.1	0.0	4	3
linolzuur [g]					
Overigen	34.7	35.9	16.9	138	100
melk (producten) >= 3 g vet/100 g	0.5	1.0	1.1	73	53
melk (producten) 1,5-<3 g vet/100 g	0.6	0.9	0.8	109	79
melk (producten) <1,5 g vet/100 g	0.0	0.1	0.1	89	64
kaas <= 25 g vet/100 g	0.0	0.5	0.5	13	9
kaas > 25 g vet/100 g	0.3	0.7	0.5	60	43
vlees(waren) en gevogelte <15 g vet/100	2.4	3.8	5.8	90	65
vlees(waren) en gevogelte 15-<25g vet/10	2.3	7.1	5.3	48	35
vlees (waren (>=25 g vet/100 g)	4.5	7.4	6.4	87	63
margarine en roomboter	19.7	28.3	21.5	86	62
halvarine	12.3	22.4	12.3	88	64
olie, bak- en braadvet, frituurvet	9.3	16.0	14.0	74	54
hartige sauzen met vet	5.7	10.6	10.3	65	47

Project : basis rapportage VCP (SAS)
Weergave: Ongewogen, vast aantal van 2 dagen, exclusief nulgebruik per combinatie
Methode : Procedure TBPRC301
Tabel : Procentuele belang van voedingsmiddelen aan de inname van voedingsstoffen
Groep : jongens, 4 - 7 jaar, 138 personen

Voedingsstof/productgroep	--overall-- gemiddelde bijdrage[%]	-----individueel----- gemiddelde bijdrage[%]	standaard afwijking	voedingstof gebruikers aantal	[%]
hartige sauzen zonder vet	0.0	0.1	0.1	2	1
noten en zaden	1.8	16.8	15.0	10	7
droge snacks (chips, zoutjes etc)	4.4	11.2	8.3	57	41
overige hartige snacks	1.5	8.6	7.3	23	17
vruchtensappen / -siropen	0.0	0.0	0.0	4	3
cholesterol [mg]					
Overigen	36.4	31.2	22.5	138	100
melk (producten) >= 3 g vet/100 g	8.8	16.5	11.9	68	49
melk (producten) 1,5-<3 g vet/100 g	10.4	16.2	13.0	109	79
melk (producten) <1,5 g vet/100 g	0.9	2.2	3.0	88	64
kaas <= 25 g vet/100 g	0.7	8.7	5.5	13	9
kaas > 25 g vet/100 g	6.6	14.6	10.1	60	43
vlees(waren) en gevogelte <15 g vet/100	9.5	18.2	14.6	80	58
vlees(waren) en gevogelte 15-<25g vet/10	7.7	19.2	11.8	62	45
vlees (waren (>=25 g vet/100 g)	12.0	19.6	15.7	87	63
margarine en roomboter	1.6	2.4	7.1	86	62
halvarine	0.4	0.8	2.8	88	64
olie, bak- en braadvet, frituurvet	0.0	0.2	0.1	54	39
hartige sauzen met vet	1.0	3.0	3.7	58	42
noten en zaden	0.0	0.4	0.3	2	1
droge snacks (chips, zoutjes etc)	0.4	1.5	3.1	40	29
overige hartige snacks	2.6	19.4	17.7	23	17
vruchtensappen / -siropen	0.9	25.5	15.4	4	3
koolhydraten totaal [g]					
Overigen	60.0	60.4	11.0	138	100
melk (producten) >= 3 g vet/100 g	2.3	4.4	5.3	73	53
melk (producten) 1,5-<3 g vet/100 g	8.2	10.9	6.8	109	79
melk (producten) <1,5 g vet/100 g	8.7	13.0	10.8	89	64
kaas <= 25 g vet/100 g	0.0	0.1	0.1	9	7
kaas > 25 g vet/100 g	0.0	0.1	0.1	3	2
vlees(waren) en gevogelte <15 g vet/100	0.1	0.2	0.2	43	31
vlees(waren) en gevogelte 15-<25g vet/10	0.2	0.6	0.7	33	24
vlees (waren (>=25 g vet/100 g)	0.1	0.2	0.1	86	62
margarine en roomboter	0.0	0.0	0.0	86	62
halvarine	0.0	0.0	0.0	83	60
olie, bak- en braadvet, frituurvet	0.0	0.0	0.0	47	34
hartige sauzen met vet	0.4	0.9	0.9	65	47
hartige sauzen zonder vet	0.2	1.2	1.1	23	17
noten en zaden	0.0	0.6	0.6	10	7
droge snacks (chips, zoutjes etc)	1.9	4.3	2.4	57	41
overige hartige snacks	0.5	2.8	2.8	23	17
vruchtensappen / -siropen	5.7	9.9	9.2	77	56
frisdranken/limonades	11.7	14.3	9.9	111	80
light frisdranken/limonades en bronwater	0.0	0.1	0.1	8	6
koffie	0.0	0.0	0.0	3	2
mono- en disacchariden [g]					
Overigen	40.0	40.7	12.8	138	100
melk (producten) >= 3 g vet/100 g	3.6	6.9	8.2	73	53
melk (producten) 1,5-<3 g vet/100 g	12.8	17.6	11.2	109	79
melk (producten) <1,5 g vet/100 g	14.0	20.6	16.4	89	64
kaas <= 25 g vet/100 g	0.0	0.1	0.1	10	7
kaas > 25 g vet/100 g	0.0	0.2	0.2	3	2
vlees(waren) en gevogelte <15 g vet/100	0.0	0.2	0.2	27	20
vlees(waren) en gevogelte 15-<25g vet/10	0.0	0.0	0.0	6	4
vlees (waren (>=25 g vet/100 g)	0.0	0.1	0.1	48	35
margarine en roomboter	0.0	0.1	0.1	86	62
halvarine	0.0	0.0	0.0	83	60
olie, bak- en braadvet, frituurvet	0.0	0.0	0.0	42	30
hartige sauzen met vet	0.4	0.8	1.0	65	47
hartige sauzen zonder vet	0.3	2.4	2.6	23	17
noten en zaden	0.0	0.4	0.4	6	4
droge snacks (chips, zoutjes etc)	0.1	0.2	0.3	43	31

Project : basis rapportage VCP (SAS)
Weergave: Ongewogen, vast aantal van 2 dagen, exclusief nulgebruik per combinatie
Methode : Procedure TBPRC301
Tabel : Procentuele belang van voedingsmiddelen aan de inname van voedingsstoffen
Groep : jongens, 4 - 7 jaar, 138 personen

Voedingsstof/productgroep	--overall-- gemiddelde bijdrage[%]	-----individueel----- gemiddelde bijdrage[%]	standaard afwijking	voedingstof gebruikers aantal	[%]
overige hartige snacks	0.1	1.0	0.8	12	9
vruchtensappen / -siropen	8.8	15.0	12.8	77	56
frisdranken/limonades	19.8	23.7	15.4	111	80
light frisdranken/limonades en bronwater	0.0	0.2	0.2	8	6
koffie	0.0	0.1	0.0	3	2
polysacchariden [g]					
Overigen	89.8	90.1	7.4	138	100
melk (producten) >= 3 g vet/100 g	0.5	1.9	2.0	36	26
melk (producten) 1,5-<3 g vet/100 g	1.5	3.9	2.5	56	41
melk (producten) <1,5 g vet/100 g	1.3	2.9	2.5	62	45
vlees(waren) en gevogelte <15 g vet/100	0.1	0.5	0.6	21	15
vlees(waren) en gevogelte 15-<25g vet/10	0.4	1.6	1.7	32	23
vlees (waren (>=25 g vet/100 g)	0.2	0.4	0.3	80	58
margarine en roomboter	0.0	0.0	0.0	14	10
halvarine	0.0	0.0	0.1	81	59
olie, bak- en braadvet, frituurvet	0.0	0.0	0.0	8	6
hartige sauzen met vet	0.5	1.1	1.1	63	46
hartige sauzen zonder vet	0.0	0.3	0.5	16	12
noten en zaden	0.1	1.2	1.0	10	7
droge snacks (chips, zoutjes etc)	4.5	10.3	6.2	57	41
overige hartige snacks	1.0	5.8	5.1	23	17
vruchtensappen / -siropen	0.0	1.2	0.0	2	1
voedingsvezel [g]					
Overigen	93.4	93.0	8.1	138	100
melk (producten) >= 3 g vet/100 g	0.1	1.7	0.8	6	4
melk (producten) 1,5-<3 g vet/100 g	1.4	4.4	5.5	41	30
melk (producten) <1,5 g vet/100 g	0.3	3.8	5.1	13	9
vlees(waren) en gevogelte <15 g vet/100	0.0	0.3	0.2	5	4
halvarine	0.0	0.1	0.0	2	1
hartige sauzen met vet	0.3	1.4	2.6	41	30
hartige sauzen zonder vet	0.1	0.7	0.9	23	17
noten en zaden	0.5	6.2	7.0	10	7
droge snacks (chips, zoutjes etc)	2.9	7.5	6.5	57	41
overige hartige snacks	0.1	3.2	3.8	9	7
vruchtensappen / -siropen	0.9	2.3	2.4	53	38
frisdranken/limonades	0.0	0.1	0.1	11	8
koffie	0.0	0.7	0.6	3	2
water [g]					
Overigen	37.0	37.0	13.9	138	100
melk (producten) >= 3 g vet/100 g	5.1	9.8	13.3	73	53
melk (producten) 1,5-<3 g vet/100 g	20.3	26.0	15.4	109	79
melk (producten) <1,5 g vet/100 g	12.7	19.9	15.1	89	64
kaas <= 25 g vet/100 g	0.1	0.6	0.5	14	10
kaas > 25 g vet/100 g	0.3	0.6	0.4	60	43
vlees(waren) en gevogelte <15 g vet/100	1.7	2.6	1.8	94	68
vlees(waren) en gevogelte 15-<25g vet/10	0.9	1.7	1.0	70	51
vlees (waren (>=25 g vet/100 g)	0.6	1.1	0.8	88	64
margarine en roomboter	0.1	0.2	0.2	86	62
halvarine	0.4	0.7	0.4	88	64
olie, bak- en braadvet, frituurvet	0.0	0.0	0.0	42	30
hartige sauzen met vet	0.6	1.2	1.5	65	47
hartige sauzen zonder vet	0.1	0.7	0.7	23	17
noten en zaden	0.0	0.0	0.0	10	7
droge snacks (chips, zoutjes etc)	0.0	0.0	0.0	57	41
overige hartige snacks	0.3	2.2	1.6	23	17
vruchtensappen / -siropen	7.0	11.9	11.4	77	56
frisdranken/limonades	8.6	10.4	11.1	111	80
light frisdranken/limonades en bronwater	0.8	8.9	6.3	11	8
koffie	0.1	4.5	2.5	3	2
thee	3.3	12.5	7.8	37	27

Project : basis rapportage VCP (SAS)
Weergave: Ongewogen, vast aantal van 2 dagen, exclusief nulgebruik per combinatie
Methode : Procedure TBPRC301
Tabel : Procentuele belang van voedingsmiddelen aan de inname van voedingsstoffen
Groep : jongens, 4 - 7 jaar, 138 personen

Voedingsstof/productgroep	--overall-- gemiddelde bijdrage[%]	-----individueel----- gemiddelde bijdrage[%]	standaard afwijking	voedingstof gebruikers aantal	[%]
alcohol [g]					
Overigen	93.4	100.0	0.0	4	3
hartige sauzen met vet	6.6	100.0	0.0	9	7
calcium [mg]					
Overigen	18.0	20.5	11.6	138	100
melk (producten) >= 3 g vet/100 g	9.6	17.9	19.6	73	53
melk (producten) 1,5-<3 g vet/100 g	37.8	45.7	21.9	109	79
melk (producten) <1,5 g vet/100 g	22.5	33.7	20.6	89	64
kaas <= 25 g vet/100 g	0.9	9.3	7.2	14	10
kaas > 25 g vet/100 g	7.1	13.7	8.7	60	43
vlees(waren) en gevogelte <15 g vet/100	0.2	0.4	0.4	89	64
vlees(waren) en gevogelte 15-<25g vet/10	0.2	0.5	0.4	62	45
vlees (waren (>=25 g vet/100 g)	0.3	0.5	0.5	88	64
margarine en roomboter	0.1	0.2	0.2	86	62
halvarine	0.3	0.5	1.5	86	62
olie, bak- en braadvet, frituurvet	0.0	0.1	0.3	57	41
hartige sauzen met vet	0.2	0.6	0.9	64	46
hartige sauzen zonder vet	0.0	0.1	0.1	12	9
noten en zaden	0.1	1.0	0.9	10	7
droge snacks (chips, zoutjes etc)	0.2	0.7	0.8	55	40
overige hartige snacks	0.5	5.4	7.8	23	17
vruchtensappen / -siropen	1.2	2.8	4.0	77	56
frisdranken/limonades	0.4	1.1	1.5	77	56
light frisdranken/limonades en bronwater	0.0	0.6	0.4	11	8
koffie	0.0	0.2	0.1	3	2
thee	0.2	1.1	0.9	37	27
fosfor [mg]					
Overigen	38.8	39.7	10.7	138	100
melk (producten) >= 3 g vet/100 g	5.1	9.7	11.0	73	53
melk (producten) 1,5-<3 g vet/100 g	22.7	27.8	15.0	109	79
melk (producten) <1,5 g vet/100 g	13.9	20.7	13.5	89	64
kaas <= 25 g vet/100 g	0.8	8.9	6.7	13	9
kaas > 25 g vet/100 g	3.7	7.6	5.1	60	43
vlees(waren) en gevogelte <15 g vet/100	5.7	8.6	6.5	94	68
vlees(waren) en gevogelte 15-<25g vet/10	2.5	4.9	2.7	70	51
vlees (waren (>=25 g vet/100 g)	2.4	3.9	2.9	88	64
margarine en roomboter	0.1	0.2	0.2	86	62
halvarine	0.1	0.2	0.1	86	62
olie, bak- en braadvet, frituurvet	0.0	0.1	0.1	39	28
hartige sauzen met vet	0.4	0.9	1.3	64	46
hartige sauzen zonder vet	0.0	0.2	0.1	12	9
noten en zaden	0.2	4.9	6.1	6	4
droge snacks (chips, zoutjes etc)	0.9	2.3	1.8	55	40
overige hartige snacks	1.0	7.8	10.0	23	17
vruchtensappen / -siropen	0.8	1.7	1.9	74	54
frisdranken/limonades	0.6	1.2	2.6	77	56
light frisdranken/limonades en bronwater	0.1	1.8	1.0	9	7
koffie	0.0	0.0	0.0	3	2
thee	0.1	0.3	0.2	37	27
ijzer [mg]					
Overigen	71.7	71.6	11.8	138	100
melk (producten) >= 3 g vet/100 g	0.5	1.0	1.7	73	53
melk (producten) 1,5-<3 g vet/100 g	2.0	2.7	3.1	109	79
melk (producten) <1,5 g vet/100 g	1.2	1.9	1.5	89	64
kaas <= 25 g vet/100 g	0.0	0.4	0.5	14	10
kaas > 25 g vet/100 g	0.2	0.4	0.4	60	43
vlees(waren) en gevogelte <15 g vet/100	5.7	7.8	7.4	94	68
vlees(waren) en gevogelte 15-<25g vet/10	4.7	9.9	5.9	70	51
vlees (waren (>=25 g vet/100 g)	4.4	7.3	6.2	88	64
margarine en roomboter	0.1	0.2	0.1	63	46
halvarine	0.0	0.2	0.1	5	4
olie, bak- en braadvet, frituurvet	0.1	0.1	0.2	66	48

Project : basis rapportage VCP (SAS)
Weergave: Ongewogen, vast aantal van 2 dagen, exclusief nulgebruik per combinatie
Methode : Procedure TBPRC301
Tabel : Procentuele belang van voedingsmiddelen aan de inname van voedingsstoffen
Groep : jongens, 4 - 7 jaar, 138 personen

Voedingsstof/productgroep	--overall-- gemiddelde bijdrage[%]	-----individueel----- gemiddelde bijdrage[%]	standaard afwijking	voedingstof gebruikers aantal	[%]
hartige sauzen met vet	1.2	2.5	5.3	64	46
hartige sauzen zonder vet	0.1	3.2	2.6	3	2
noten en zaden	0.4	4.3	3.4	10	7
droge snacks (chips, zoutjes etc)	2.2	5.7	4.3	55	40
overige hartige snacks	1.8	11.9	11.6	23	17
vruchtensappen / -siropen	3.1	5.2	5.5	74	54
frisdranken/limonades	0.4	0.8	1.0	66	48
light frisdranken/limonades en bronwater	0.1	5.8	7.7	2	1
koffie	0.0	1.2	1.0	3	2
thee	0.1	0.5	0.4	37	27
haem ijzer [mg]					
Overigen	5.3	24.0	23.3	34	25
melk (producten) <1,5 g vet/100 g	0.6	13.9	27.3	12	9
vlees(waren) en gevogelte <15 g vet/100	33.5	47.2	30.0	94	68
vlees(waren) en gevogelte 15-<25g vet/10	28.8	55.6	26.3	70	51
vlees (waren (>=25 g vet/100 g)	20.2	35.2	23.6	88	64
margarine en roomboter	0.1	0.8	0.6	10	7
olie, bak- en braadvet, frituurvet	0.4	1.7	3.6	51	37
hartige sauzen met vet	0.0	0.7	0.6	3	2
droge snacks (chips, zoutjes etc)	1.6	33.5	9.4	6	4
overige hartige snacks	9.7	54.6	30.7	20	14
non-haem ijzer [mg]					
Overigen	84.7	84.8	9.2	138	100
melk (producten) >= 3 g vet/100 g	0.6	1.3	2.0	73	53
melk (producten) 1,5-<3 g vet/100 g	2.4	3.2	3.5	109	79
melk (producten) <1,5 g vet/100 g	1.3	2.3	2.0	85	62
kaas <= 25 g vet/100 g	0.0	0.5	0.6	14	10
kaas > 25 g vet/100 g	0.2	0.5	0.4	60	43
vlees(waren) en gevogelte <15 g vet/100	0.3	4.0	5.2	8	6
vlees (waren (>=25 g vet/100 g)	1.4	5.3	4.3	40	29
margarine en roomboter	0.1	0.2	0.2	59	43
halvarine	0.0	0.2	0.1	5	4
olie, bak- en braadvet, frituurvet	0.0	0.0	0.0	19	14
hartige sauzen met vet	1.4	3.0	6.2	64	46
hartige sauzen zonder vet	0.1	3.8	3.1	3	2
noten en zaden	0.5	5.4	4.7	10	7
droge snacks (chips, zoutjes etc)	2.3	6.2	4.7	52	38
overige hartige snacks	0.2	2.8	2.2	12	9
vruchtensappen / -siropen	3.6	6.4	6.6	70	51
frisdranken/limonades	0.5	1.0	1.2	66	48
light frisdranken/limonades en bronwater	0.1	6.4	8.4	2	1
koffie	0.0	1.4	1.1	3	2
thee	0.1	0.6	0.5	37	27
natrium [mg]					
Overigen	51.2	51.5	13.7	138	100
melk (producten) >= 3 g vet/100 g	2.3	4.2	5.0	73	53
melk (producten) 1,5-<3 g vet/100 g	7.9	11.1	8.6	109	79
melk (producten) <1,5 g vet/100 g	4.3	7.1	5.6	87	63
kaas <= 25 g vet/100 g	0.8	9.6	8.2	14	10
kaas > 25 g vet/100 g	3.9	8.2	5.1	60	43
vlees(waren) en gevogelte <15 g vet/100	4.3	6.4	7.4	91	66
vlees(waren) en gevogelte 15-<25g vet/10	3.4	6.5	6.7	70	51
vlees (waren (>=25 g vet/100 g)	7.0	10.8	8.0	87	63
margarine en roomboter	0.9	1.5	1.3	86	62
halvarine	0.9	1.6	0.9	83	60
olie, bak- en braadvet, frituurvet	0.6	2.1	1.9	42	30
hartige sauzen met vet	3.0	6.0	5.9	65	47
hartige sauzen zonder vet	1.7	8.7	6.8	23	17
noten en zaden	0.1	1.3	2.9	10	7
droge snacks (chips, zoutjes etc)	3.1	7.3	5.1	57	41
overige hartige snacks	3.8	20.6	15.4	23	17
vruchtensappen / -siropen	0.4	0.8	1.2	77	56

Project : basis rapportage VCP (SAS)
Weergave: Ongewogen, vast aantal van 2 dagen, exclusief nulgebruik per combinatie
Methode : Procedure TBPRC301
Tabel : Procentuele belang van voedingsmiddelen aan de inname van voedingsstoffen
Groep : jongens, 4 - 7 jaar, 138 personen

Voedingsstof/productgroep	--overall-- gemiddelde bijdrage[%]	-----individueel----- gemiddelde bijdrage[%]	standaard afwijking	voedingstof gebruikers aantal	[%]
frisdranken/limonades	0.3	0.4	0.4	111	80
light frisdranken/limonades en bronwater	0.1	0.9	1.2	11	8
koffie	0.0	0.0	0.0	3	2
thee	0.0	0.1	0.1	37	27
kalium [mg]					
Overigen	48.5	48.4	11.1	138	100
melk (producten) >= 3 g vet/100 g	4.5	8.6	11.0	73	53
melk (producten) 1,5-<3 g vet/100 g	17.8	22.6	12.9	109	79
melk (producten) <1,5 g vet/100 g	10.7	16.1	10.9	89	64
kaas <= 25 g vet/100 g	0.1	0.7	0.9	14	10
kaas > 25 g vet/100 g	0.3	0.6	0.5	60	43
vlees(waren) en gevogelte <15 g vet/100	4.4	6.6	5.1	93	67
vlees(waren) en gevogelte 15-<25g vet/10	2.1	4.3	2.6	70	51
vlees (waren (>=25 g vet/100 g)	1.3	2.0	1.8	88	64
margarine en roomboter	0.1	0.1	0.1	86	62
halvarine	0.0	0.0	0.0	86	62
olie, bak- en braadvet, frituurvet	0.1	0.2	0.6	66	48
hartige sauzen met vet	0.6	1.5	3.7	64	46
hartige sauzen zonder vet	0.1	1.1	1.1	13	9
noten en zaden	0.3	2.8	2.9	10	7
droge snacks (chips, zoutjes etc)	2.5	6.2	5.5	57	41
overige hartige snacks	0.6	4.1	5.0	23	17
vruchtensappen / -siropen	4.9	8.3	7.2	77	56
frisdranken/limonades	1.1	1.6	1.8	111	80
light frisdranken/limonades en bronwater	0.0	0.3	0.5	11	8
koffie	0.0	1.8	1.5	3	2
thee	0.1	0.6	0.4	37	27
magnesium [mg]					
Overigen	55.4	55.1	10.6	138	100
melk (producten) >= 3 g vet/100 g	3.9	9.0	10.0	59	43
melk (producten) 1,5-<3 g vet/100 g	15.7	19.8	11.6	109	79
melk (producten) <1,5 g vet/100 g	9.0	14.3	9.5	87	63
kaas <= 25 g vet/100 g	0.2	1.9	1.9	14	10
kaas > 25 g vet/100 g	1.2	2.8	1.9	58	42
vlees(waren) en gevogelte <15 g vet/100	3.6	5.5	4.4	94	68
vlees(waren) en gevogelte 15-<25g vet/10	1.8	3.8	2.3	70	51
vlees (waren (>=25 g vet/100 g)	1.0	1.6	1.4	87	63
margarine en roomboter	0.1	0.1	0.1	86	62
halvarine	0.0	0.0	0.0	5	4
olie, bak- en braadvet, frituurvet	0.0	0.1	0.0	40	29
hartige sauzen met vet	0.8	1.8	3.2	64	46
hartige sauzen zonder vet	0.0	0.4	0.4	14	10
noten en zaden	1.0	10.4	8.9	10	7
droge snacks (chips, zoutjes etc)	1.7	4.6	3.6	52	38
overige hartige snacks	0.8	5.9	9.5	23	17
vruchtensappen / -siropen	2.9	5.1	4.9	77	56
frisdranken/limonades	0.7	1.0	1.1	111	80
light frisdranken/limonades en bronwater	0.0	0.2	0.1	10	7
koffie	0.0	1.3	1.0	3	2
thee	0.2	0.9	0.6	37	27
zink [mg]					
Overigen	36.5	37.2	10.7	138	100
melk (producten) >= 3 g vet/100 g	4.1	8.7	10.7	63	46
melk (producten) 1,5-<3 g vet/100 g	16.5	21.3	13.1	108	78
melk (producten) <1,5 g vet/100 g	8.1	13.4	9.5	85	62
kaas <= 25 g vet/100 g	0.4	5.1	4.8	12	9
kaas > 25 g vet/100 g	4.5	9.7	6.4	58	42
vlees(waren) en gevogelte <15 g vet/100	12.3	17.1	13.4	94	68
vlees(waren) en gevogelte 15-<25g vet/10	8.4	15.6	10.0	70	51
vlees (waren (>=25 g vet/100 g)	4.7	7.7	5.9	87	63
margarine en roomboter	0.1	0.2	0.2	86	62
halvarine	0.0	0.0	0.0	5	4

Project : basis rapportage VCP (SAS)
Weergave: Ongewogen, vast aantal van 2 dagen, exclusief nulgebruik per combinatie
Methode : Procedure TBPRC301
Tabel : Procentuele belang van voedingsmiddelen aan de inname van voedingsstoffen
Groep : jongens, 4 - 7 jaar, 138 personen

Voedingsstof/productgroep	--overall-- gemiddelde bijdrage[%]	-----individueel----- gemiddelde bijdrage[%]	standaard afwijking	voedingstof gebruikers aantal	[%]
olie, bak- en braadvet, frituurvet	0.0	0.1	0.1	42	30
hartige sauzen met vet	0.5	1.3	2.6	64	46
hartige sauzen zonder vet	0.0	0.3	0.6	12	9
noten en zaden	0.5	6.3	6.3	10	7
droge snacks (chips, zoutjes etc)	1.1	3.3	2.9	52	38
overige hartige snacks	1.3	10.2	12.5	23	17
vruchtensappen / -siropen	0.5	1.0	1.2	73	53
frisdranken/limonades	0.2	0.4	0.4	95	69
light frisdranken/limonades en bronwater	0.0	0.1	0.0	8	6
koffie	0.0	0.1	0.0	3	2
thee	0.1	0.3	0.2	37	27
selenium [µg]					
Overigen	45.3	44.6	14.1	138	100
melk (producten) >= 3 g vet/100 g	3.3	7.6	8.2	57	41
melk (producten) 1,5-<3 g vet/100 g	9.8	13.5	9.3	107	78
melk (producten) <1,5 g vet/100 g	8.6	14.5	10.7	85	62
kaas <= 25 g vet/100 g	0.3	3.5	2.5	11	8
kaas > 25 g vet/100 g	3.0	6.8	4.4	57	41
vlees(waren) en gevogelte <15 g vet/100	12.0	18.3	11.8	88	64
vlees(waren) en gevogelte 15-<25g vet/10	5.2	12.4	7.5	62	45
vlees (waren (>=25 g vet/100 g)	7.3	11.2	8.4	87	63
margarine en roomboter	0.5	0.8	1.4	86	62
halvarine	0.3	0.5	0.3	86	62
olie, bak- en braadvet, frituurvet	0.6	1.8	2.1	50	36
hartige sauzen met vet	0.4	1.4	1.2	50	36
hartige sauzen zonder vet	0.0	0.1	0.1	10	7
noten en zaden	0.3	7.3	9.0	5	4
droge snacks (chips, zoutjes etc)	0.3	1.2	1.7	40	29
overige hartige snacks	2.3	14.6	13.8	23	17
vruchtensappen / -siropen	0.3	1.1	2.1	37	27
frisdranken/limonades	0.1	1.0	0.8	21	15
koffie	0.0	0.3	0.2	3	2
koper [mg]					
Overigen	73.0	73.4	10.2	138	100
melk (producten) >= 3 g vet/100 g	0.8	1.9	2.2	57	41
melk (producten) 1,5-<3 g vet/100 g	5.4	7.0	6.6	107	78
melk (producten) <1,5 g vet/100 g	2.7	4.6	3.8	85	62
kaas <= 25 g vet/100 g	0.1	1.3	0.9	11	8
kaas > 25 g vet/100 g	0.5	1.2	0.9	57	41
vlees(waren) en gevogelte <15 g vet/100	2.9	3.8	5.2	88	64
vlees(waren) en gevogelte 15-<25g vet/10	1.5	3.4	1.9	62	45
vlees (waren (>=25 g vet/100 g)	4.9	7.6	8.4	87	63
margarine en roomboter	0.1	0.2	0.1	86	62
halvarine	0.2	0.4	0.2	86	62
olie, bak- en braadvet, frituurvet	0.1	0.3	0.3	55	40
hartige sauzen met vet	1.1	2.7	5.7	50	36
hartige sauzen zonder vet	0.0	0.5	0.6	12	9
noten en zaden	0.9	13.7	14.8	6	4
droge snacks (chips, zoutjes etc)	1.8	4.9	3.6	51	37
overige hartige snacks	0.8	5.2	6.9	23	17
vruchtensappen / -siropen	2.0	3.8	3.5	72	52
frisdranken/limonades	0.7	1.1	1.8	101	73
light frisdranken/limonades en bronwater	0.1	1.2	0.6	9	7
koffie	0.0	0.6	0.4	3	2
thee	0.5	2.2	1.4	37	27
retinol equivalenten [µg]					
Overigen	17.6	22.9	16.4	137	99
melk (producten) >= 3 g vet/100 g	3.9	10.7	11.4	67	49
melk (producten) 1,5-<3 g vet/100 g	6.5	13.8	11.9	109	79
melk (producten) <1,5 g vet/100 g	0.7	2.2	2.7	85	62
kaas <= 25 g vet/100 g	0.5	8.1	7.8	13	9
kaas > 25 g vet/100 g	3.4	10.1	6.9	60	43

Project : basis rapportage VCP (SAS)
Weergave: Ongewogen, vast aantal van 2 dagen, exclusief nulgebruik per combinatie
Methode : Procedure TBPRC301
Tabel : Procentuele belang van voedingsmiddelen aan de inname van voedingsstoffen
Groep : jongens, 4 - 7 jaar, 138 personen

Voedingsstof/productgroep	--overall-- gemiddelde bijdrage[%]	-----individueel----- gemiddelde bijdrage[%]	standaard afwijking	voedingstof gebruikers aantal	[%]
vlees(waren) en gevogelte <15 g vet/100	4.9	5.5	17.5	50	36
vlees(waren) en gevogelte 15-<25g vet/10	0.3	1.3	1.0	50	36
vlees (waren (>=25 g vet/100 g)	41.0	32.5	34.8	81	59
margarine en roomboter	7.8	17.2	15.6	86	62
halvarine	9.0	23.5	16.3	88	64
olie, bak- en braadvet, frituurvet	2.7	13.6	11.3	42	30
hartige sauzen met vet	0.7	3.7	9.0	46	33
hartige sauzen zonder vet	0.1	2.1	2.4	13	9
noten en zaden	0.0	0.1	0.1	2	1
droge snacks (chips, zoutjes etc)	0.1	0.8	0.8	34	25
overige hartige snacks	0.3	4.0	5.1	23	17
vruchtensappen / -siropen	0.6	6.3	7.7	21	15
vitamine B1 [mg]					
Overigen	48.3	49.8	14.5	138	100
melk (producten) >= 3 g vet/100 g	3.5	7.1	8.1	73	53
melk (producten) 1,5-<3 g vet/100 g	11.0	15.1	10.5	108	78
melk (producten) <1,5 g vet/100 g	7.5	12.2	9.5	87	63
kaas <= 25 g vet/100 g	0.1	0.8	1.0	14	10
kaas > 25 g vet/100 g	0.3	0.7	0.6	60	43
vlees(waren) en gevogelte <15 g vet/100	9.2	12.3	11.8	94	68
vlees(waren) en gevogelte 15-<25g vet/10	4.1	8.0	8.2	70	51
vlees (waren (>=25 g vet/100 g)	4.5	6.9	6.3	88	64
margarine en roomboter	0.0	0.1	0.1	10	7
hartige sauzen met vet	4.7	11.0	14.8	46	33
hartige sauzen zonder vet	0.1	0.9	0.9	13	9
noten en zaden	0.8	9.5	8.2	10	7
droge snacks (chips, zoutjes etc)	0.7	2.3	1.9	41	30
overige hartige snacks	0.9	6.5	9.3	23	17
vruchtensappen / -siropen	4.3	11.6	13.0	41	30
koffie	0.0	0.8	0.7	3	2
vitamine B2 [mg]					
Overigen	22.6	24.9	11.4	138	100
melk (producten) >= 3 g vet/100 g	9.8	17.9	17.6	73	53
melk (producten) 1,5-<3 g vet/100 g	35.0	42.3	20.9	109	79
melk (producten) <1,5 g vet/100 g	20.1	29.9	18.5	89	64
kaas <= 25 g vet/100 g	0.2	2.8	2.0	14	10
kaas > 25 g vet/100 g	1.1	2.4	1.6	60	43
vlees(waren) en gevogelte <15 g vet/100	3.1	4.5	6.0	94	68
vlees(waren) en gevogelte 15-<25g vet/10	1.6	3.0	2.2	70	51
vlees (waren (>=25 g vet/100 g)	3.4	5.7	5.6	88	64
margarine en roomboter	0.0	0.2	0.2	10	7
hartige sauzen met vet	0.2	0.6	1.2	51	37
hartige sauzen zonder vet	0.0	0.5	0.4	13	9
noten en zaden	0.1	1.0	0.7	10	7
droge snacks (chips, zoutjes etc)	0.2	0.8	0.7	55	40
overige hartige snacks	0.5	5.3	9.9	23	17
vruchtensappen / -siropen	2.1	5.6	10.3	41	30
koffie	0.0	0.4	0.3	3	2
thee	0.1	0.5	0.4	37	27
vitamine B6 [mg]					
Overigen	57.1	56.4	14.6	138	100
melk (producten) >= 3 g vet/100 g	2.7	5.5	7.8	73	53
melk (producten) 1,5-<3 g vet/100 g	9.8	13.9	10.0	108	78
melk (producten) <1,5 g vet/100 g	4.9	8.3	6.7	87	63
kaas <= 25 g vet/100 g	0.1	1.3	1.7	13	9
kaas > 25 g vet/100 g	0.5	1.1	0.8	60	43
vlees(waren) en gevogelte <15 g vet/100	10.5	14.3	11.5	94	68
vlees(waren) en gevogelte 15-<25g vet/10	2.8	5.8	4.4	70	51
vlees (waren (>=25 g vet/100 g)	2.2	3.6	3.2	88	64
hartige sauzen met vet	0.4	2.6	4.1	25	18
hartige sauzen zonder vet	0.0	0.4	0.6	13	9
noten en zaden	0.3	4.7	5.0	6	4

Project : basis rapportage VCP (SAS)
Weergave: Ongewogen, vast aantal van 2 dagen, exclusief nulgebruik per combinatie
Methode : Procedure TBPRC301
Tabel : Procentuele belang van voedingsmiddelen aan de inname van voedingsstoffen
Groep : jongens, 4 - 7 jaar, 138 personen

Voedingsstof/productgroep	--overall-- gemiddelde bijdrage[%]	-----individueel----- gemiddelde bijdrage[%]	standaard afwijking	voedingstof gebruikers aantal	[%]
droge snacks (chips, zoutjes etc)	3.3	10.4	10.4	46	33
overige hartige snacks	0.9	5.8	9.6	23	17
vruchtensappen / -siropen	3.9	7.0	10.3	63	46
thee	0.7	2.8	1.6	37	27
vitamine D [µg]					
Overigen	17.9	19.2	14.9	126	91
melk (producten) >= 3 g vet/100 g	3.2	8.3	7.6	57	41
melk (producten) 1,5-<3 g vet/100 g	5.0	7.2	5.3	106	77
melk (producten) <1,5 g vet/100 g	0.9	4.3	10.0	44	32
kaas <= 25 g vet/100 g	0.2	3.0	3.2	12	9
kaas > 25 g vet/100 g	2.0	4.4	2.5	58	42
vlees(waren) en gevogelte <15 g vet/100	2.8	4.8	4.4	86	62
vlees(waren) en gevogelte 15-<25g vet/10	2.2	5.5	4.8	62	45
vlees (waren (>=25 g vet/100 g)	3.7	6.4	5.6	87	63
margarine en roomboter	22.4	35.0	23.2	86	62
halvarine	27.8	42.4	17.5	88	64
olie, bak- en braadvet, frituurvet	9.0	26.8	16.1	42	30
hartige sauzen met vet	0.8	3.1	9.1	43	31
droge snacks (chips, zoutjes etc)	0.1	2.4	3.9	9	7
overige hartige snacks	1.9	14.2	11.5	23	17
vitamine E [mg]					
Overigen	36.8	39.7	17.9	138	100
melk (producten) >= 3 g vet/100 g	1.1	2.8	3.6	61	44
melk (producten) 1,5-<3 g vet/100 g	1.8	2.7	2.3	107	78
melk (producten) <1,5 g vet/100 g	0.3	0.7	0.6	76	55
kaas <= 25 g vet/100 g	0.1	0.8	0.8	11	8
kaas > 25 g vet/100 g	0.7	1.7	1.2	58	42
vlees(waren) en gevogelte <15 g vet/100	0.7	1.7	2.6	62	45
vlees(waren) en gevogelte 15-<25g vet/10	0.5	1.4	1.6	62	45
vlees (waren (>=25 g vet/100 g)	0.3	0.5	0.4	85	62
margarine en roomboter	20.1	29.4	21.4	86	62
halvarine	11.4	19.8	10.2	88	64
olie, bak- en braadvet, frituurvet	9.4	15.5	13.3	73	53
hartige sauzen met vet	6.2	14.8	12.5	48	35
hartige sauzen zonder vet	0.0	0.5	0.4	10	7
noten en zaden	0.5	8.7	8.8	6	4
droge snacks (chips, zoutjes etc)	2.9	10.8	8.6	40	29
overige hartige snacks	1.5	9.0	8.8	23	17
vruchtensappen / -siropen	5.7	12.4	14.5	54	39
vitamine C [mg]					
Overigen	48.9	50.2	23.3	138	100
melk (producten) >= 3 g vet/100 g	2.2	7.8	9.3	51	37
melk (producten) 1,5-<3 g vet/100 g	10.3	17.8	15.9	109	79
melk (producten) <1,5 g vet/100 g	4.1	8.1	8.3	89	64
kaas <= 25 g vet/100 g	0.0	0.3	0.4	13	9
kaas > 25 g vet/100 g	0.1	0.4	0.4	58	42
vlees(waren) en gevogelte <15 g vet/100	0.7	4.6	9.4	31	22
vlees(waren) en gevogelte 15-<25g vet/10	3.8	13.6	11.0	44	32
vlees (waren (>=25 g vet/100 g)	0.1	0.6	1.5	32	23
hartige sauzen met vet	0.7	3.1	7.0	27	20
hartige sauzen zonder vet	0.1	0.5	1.0	12	9
noten en zaden	0.0	0.1	0.0	2	1
droge snacks (chips, zoutjes etc)	1.0	4.6	4.0	35	25
overige hartige snacks	0.0	1.4	1.1	5	4
vruchtensappen / -siropen	25.4	40.9	24.0	56	41
frisdranken/limonades	2.3	9.7	12.1	42	30
light frisdranken/limonades en bronwater	0.1	7.3	0.0	1	1
thee	0.3	1.7	1.8	37	27

Project : basis rapportage VCP (SAS)
Weergave: Ongewogen, vast aantal van 2 dagen, exclusief nulgebruik per combinatie
Methode : Procedure TBPRC301
Tabel : Procentuele belang van voedingsmiddelen aan de inname van voedingsstoffen
Groep : jongens, 7 -10 jaar, 104 personen

Voedingsstof/productgroep	--overall-- gemiddelde bijdrage[%]	-----individueel----- gemiddelde bijdrage[%]	standaard afwijking	voedingstof gebruikers aantal	[%]
energie [kJ]					
melk (producten) >= 3 g vet/100 g	2.6	5.0	4.7	55	53
melk (producten) 1,5-<3 g vet/100 g	8.7	10.5	7.4	89	86
melk (producten) <1,5 g vet/100 g	4.3	6.9	5.3	68	65
kaas <= 25 g vet/100 g	0.1	1.2	0.8	9	9
kaas > 25 g vet/100 g	1.8	4.0	3.4	47	45
vlees(waren) en gevogelte <15 g vet/100	2.7	4.0	2.9	77	74
vlees(waren) en gevogelte 15-<25g vet/10	3.4	6.6	3.8	56	54
vlees (waren (>=25 g vet/100 g)	3.4	5.5	4.8	64	62
margarine en roomboter	3.2	6.1	5.4	53	51
halvarine	1.7	3.0	1.8	61	59
olie, bak- en braadvet, frituurvet	1.9	3.4	2.5	57	55
hartige sauzen met vet	1.3	2.1	1.6	61	59
hartige sauzen zonder vet	0.0	0.7	0.6	6	6
noten en zaden	0.4	3.3	4.4	10	10
droge snacks (chips, zoutjes etc)	2.9	5.7	5.4	47	45
overige hartige snacks	1.6	6.9	5.0	23	22
vruchtensappen / -siropen	2.5	4.8	3.9	57	55
frisdranken/limonades	7.0	7.5	5.2	95	91
light frisdranken/limonades en bronwater	0.0	0.1	0.1	10	10
koffie	0.0	0.0	0.0	5	5
overigen	50.2	50.3	9.3	104	100
energie [kcal]					
melk (producten) >= 3 g vet/100 g	2.7	5.1	4.7	55	53
melk (producten) 1,5-<3 g vet/100 g	8.7	10.5	7.4	89	86
melk (producten) <1,5 g vet/100 g	4.3	6.8	5.2	68	65
kaas <= 25 g vet/100 g	0.1	1.2	0.8	9	9
kaas > 25 g vet/100 g	1.8	4.1	3.5	47	45
vlees(waren) en gevogelte <15 g vet/100	2.7	4.0	2.9	77	74
vlees(waren) en gevogelte 15-<25g vet/10	3.5	6.6	3.8	56	54
vlees (waren (>=25 g vet/100 g)	3.5	5.5	4.8	64	62
margarine en roomboter	3.3	6.2	5.5	53	51
halvarine	1.7	3.1	1.8	61	59
olie, bak- en braadvet, frituurvet	1.9	3.5	2.5	57	55
hartige sauzen met vet	1.3	2.1	1.6	61	59
hartige sauzen zonder vet	0.0	0.7	0.6	6	6
noten en zaden	0.4	3.4	4.4	10	10
droge snacks (chips, zoutjes etc)	2.9	5.7	5.5	47	45
overige hartige snacks	1.6	6.9	5.0	23	22
vruchtensappen / -siropen	2.5	4.8	3.9	57	55
frisdranken/limonades	6.9	7.4	5.1	95	91
light frisdranken/limonades en bronwater	0.0	0.1	0.1	10	10
koffie	0.0	0.0	0.0	5	5
overigen	50.1	50.1	9.3	104	100
eiwit totaal [g]					
Overigen	41.2	41.6	11.5	104	100
melk (producten) >= 3 g vet/100 g	3.0	6.1	7.1	55	53
melk (producten) 1,5-<3 g vet/100 g	15.1	17.3	10.0	89	86
melk (producten) <1,5 g vet/100 g	7.4	11.6	8.7	66	63
kaas <= 25 g vet/100 g	0.3	2.7	1.9	9	9
kaas > 25 g vet/100 g	3.6	7.6	5.6	47	45
vlees(waren) en gevogelte <15 g vet/100	11.9	16.0	9.8	77	74
vlees(waren) en gevogelte 15-<25g vet/10	7.9	14.6	7.9	56	54
vlees (waren (>=25 g vet/100 g)	4.8	7.5	7.0	64	62
margarine en roomboter	0.0	0.0	0.1	51	49
halvarine	0.1	0.2	0.2	60	58
olie, bak- en braadvet, frituurvet	0.0	0.0	0.0	48	46
hartige sauzen met vet	0.3	0.5	0.6	54	52
hartige sauzen zonder vet	0.0	0.3	0.3	6	6
noten en zaden	0.4	4.2	6.1	10	10
droge snacks (chips, zoutjes etc)	1.0	2.1	2.2	47	45
overige hartige snacks	2.3	11.3	9.3	23	22
vruchtensappen / -siropen	0.7	1.3	1.5	55	53

Project : basis rapportage VCP (SAS)
Weergave: Ongewogen, vast aantal van 2 dagen, exclusief nulgebruik per combinatie
Methode : Procedure TBPRC301
Tabel : Procentuele belang van voedingsmiddelen aan de inname van voedingsstoffen
Groep : jongens, 7 -10 jaar, 104 personen

Voedingsstof/productgroep	--overall-- gemiddelde bijdrage[%]	-----individueel----- gemiddelde bijdrage[%]	standaard afwijking	voedingstof gebruikers aantal	[%]
frisdranken/limonades	0.0	0.0	0.1	22	21
plantaardig eiwit [g]					
Overigen	91.4	91.7	8.9	104	100
melk (producten) >= 3 g vet/100 g	0.2	3.3	2.6	7	7
melk (producten) 1,5-<3 g vet/100 g	1.3	3.5	4.2	41	39
melk (producten) <1,5 g vet/100 g	0.1	2.6	1.7	4	4
vlees(waren) en gevogelte <15 g vet/100	0.1	1.0	0.8	7	7
margarine en roomboter	0.0	0.0	0.0	33	32
halvarine	0.1	0.1	0.1	60	58
olie, bak- en braadvet, frituurvet	0.0	0.1	0.1	48	46
hartige sauzen met vet	0.4	1.1	1.5	41	39
hartige sauzen zonder vet	0.0	0.7	0.6	6	6
noten en zaden	1.1	9.0	12.2	10	10
droge snacks (chips, zoutjes etc)	2.6	5.6	5.0	43	41
overige hartige snacks	1.5	8.0	7.5	19	18
vruchtensappen / -siropen	1.2	2.6	3.1	50	48
frisdranken/limonades	0.0	0.1	0.1	22	21
dierlijk eiwit [g]					
Overigen	11.2	11.2	12.0	102	98
melk (producten) >= 3 g vet/100 g	4.7	9.9	12.0	55	53
melk (producten) 1,5-<3 g vet/100 g	23.2	26.8	14.3	89	86
melk (producten) <1,5 g vet/100 g	11.6	18.1	14.0	66	63
kaas <= 25 g vet/100 g	0.4	4.4	3.0	8	8
kaas > 25 g vet/100 g	6.0	12.3	9.4	47	45
vlees(waren) en gevogelte <15 g vet/100	19.0	26.1	15.7	77	74
vlees(waren) en gevogelte 15-<25g vet/10	12.6	23.4	12.9	56	54
vlees (waren (>=25 g vet/100 g)	7.8	12.0	10.2	64	62
margarine en roomboter	0.0	0.1	0.1	51	49
halvarine	0.2	0.3	0.2	60	58
olie, bak- en braadvet, frituurvet	0.0	0.1	0.1	9	9
hartige sauzen met vet	0.1	0.4	0.4	37	36
droge snacks (chips, zoutjes etc)	0.0	0.9	0.6	6	6
overige hartige snacks	2.8	15.5	13.9	23	22
vruchtensappen / -siropen	0.3	3.8	1.8	10	10
vet totaal [g]					
Overigen	34.8	35.6	13.0	104	100
melk (producten) >= 3 g vet/100 g	4.0	7.8	7.1	55	53
melk (producten) 1,5-<3 g vet/100 g	6.9	8.8	6.6	89	86
melk (producten) <1,5 g vet/100 g	0.4	0.7	0.9	66	63
kaas <= 25 g vet/100 g	0.2	2.5	1.7	9	9
kaas > 25 g vet/100 g	4.0	8.5	6.9	47	45
vlees(waren) en gevogelte <15 g vet/100	3.2	5.1	5.0	77	74
vlees(waren) en gevogelte 15-<25g vet/10	6.8	13.2	8.8	56	54
vlees (waren (>=25 g vet/100 g)	8.2	12.9	10.4	64	62
margarine en roomboter	9.6	16.4	12.4	53	51
halvarine	5.0	9.5	5.7	61	59
olie, bak- en braadvet, frituurvet	5.7	10.4	7.0	57	55
hartige sauzen met vet	3.3	4.7	4.3	61	59
noten en zaden	0.7	6.7	8.6	10	10
droge snacks (chips, zoutjes etc)	4.7	8.9	8.0	47	45
overige hartige snacks	2.7	10.8	7.8	23	22
vruchtensappen / -siropen	0.0	0.2	0.1	10	10
verzadigde vetzuren [g]					
Overigen	32.2	33.3	14.0	104	100
melk (producten) >= 3 g vet/100 g	7.0	13.2	10.6	55	53
melk (producten) 1,5-<3 g vet/100 g	11.3	13.9	9.8	89	86
melk (producten) <1,5 g vet/100 g	0.5	1.0	1.5	66	63
kaas <= 25 g vet/100 g	0.3	3.7	2.5	9	9
kaas > 25 g vet/100 g	6.2	12.5	9.3	47	45
vlees(waren) en gevogelte <15 g vet/100	3.0	5.0	5.8	77	74
vlees(waren) en gevogelte 15-<25g vet/10	6.8	13.2	8.6	56	54

Project : basis rapportage VCP (SAS)
Weergave: Ongewogen, vast aantal van 2 dagen, exclusief nulgebruik per combinatie
Methode : Procedure TBPRC301
Tabel : Procentuele belang van voedingsmiddelen aan de inname van voedingsstoffen
Groep : jongens, 7 -10 jaar, 104 personen

Voedingsstof/productgroep	--overall-- gemiddelde bijdrage[%]	-----individueel----- gemiddelde bijdrage[%]	standaard afwijking	voedingstof gebruikers aantal	[%]
vlees (waren (>=25 g vet/100 g)	7.3	11.7	9.6	64	62
margarine en roomboter	9.7	15.7	13.3	53	51
halvarine	3.7	7.1	4.4	61	59
olie, bak- en braadvet, frituurvet	5.1	9.4	8.6	57	55
hartige sauzen met vet	1.4	2.1	2.2	61	59
noten en zaden	0.3	3.2	4.5	10	10
droge snacks (chips, zoutjes etc)	2.5	4.9	4.7	47	45
overige hartige snacks	2.5	10.1	7.2	23	22
vruchtensappen / -siropen	0.0	0.4	0.2	10	10
enkelvoudig onverzadigde vetzuren [g]					
Overigen	34.8	35.7	14.5	104	100
melk (producten) >= 3 g vet/100 g	2.5	5.0	5.2	55	53
melk (producten) 1,5-<3 g vet/100 g	5.1	6.9	5.5	89	86
melk (producten) <1,5 g vet/100 g	0.3	0.6	0.9	66	63
kaas <= 25 g vet/100 g	0.2	2.2	1.6	9	9
kaas > 25 g vet/100 g	3.4	7.8	7.4	47	45
vlees(waren) en gevogelte <15 g vet/100	3.8	6.3	6.4	77	74
vlees(waren) en gevogelte 15-<25g vet/10	8.5	16.5	11.1	56	54
vlees (waren (>=25 g vet/100 g)	10.6	16.4	12.1	64	62
margarine en roomboter	7.0	13.0	11.1	53	51
halvarine	3.4	6.8	4.4	61	59
olie, bak- en braadvet, frituurvet	4.9	8.8	7.5	57	55
hartige sauzen met vet	4.0	5.5	6.0	61	59
noten en zaden	1.0	8.9	10.9	10	10
droge snacks (chips, zoutjes etc)	7.1	12.8	11.6	47	45
overige hartige snacks	3.3	12.5	8.8	23	22
vruchtensappen / -siropen	0.0	0.2	0.1	10	10
meervoudig onverzadigde vetzuren [g]					
Overigen	38.2	39.1	16.3	104	100
melk (producten) >= 3 g vet/100 g	0.5	1.1	1.5	55	53
melk (producten) 1,5-<3 g vet/100 g	0.9	1.3	1.2	89	86
melk (producten) <1,5 g vet/100 g	0.1	0.1	0.1	66	63
kaas <= 25 g vet/100 g	0.0	0.4	0.3	9	9
kaas > 25 g vet/100 g	0.5	1.2	1.1	47	45
vlees(waren) en gevogelte <15 g vet/100	2.2	3.4	4.4	77	74
vlees(waren) en gevogelte 15-<25g vet/10	3.1	6.4	6.6	56	54
vlees (waren (>=25 g vet/100 g)	5.2	8.9	9.7	64	62
margarine en roomboter	15.0	24.7	19.3	53	51
halvarine	11.1	21.3	12.3	61	59
olie, bak- en braadvet, frituurvet	9.0	16.0	11.4	57	55
hartige sauzen met vet	5.9	9.2	8.8	61	59
noten en zaden	1.1	10.1	12.7	10	10
droge snacks (chips, zoutjes etc)	5.5	11.0	9.6	47	45
overige hartige snacks	1.8	8.4	8.9	23	22
vruchtensappen / -siropen	0.0	0.0	0.0	10	10
linolzuur [g]					
Overigen	37.6	38.6	17.0	104	100
melk (producten) >= 3 g vet/100 g	0.4	0.8	1.3	55	53
melk (producten) 1,5-<3 g vet/100 g	0.5	0.8	0.8	89	86
melk (producten) <1,5 g vet/100 g	0.0	0.1	0.1	66	63
kaas <= 25 g vet/100 g	0.0	0.2	0.2	9	9
kaas > 25 g vet/100 g	0.3	0.6	0.5	47	45
vlees(waren) en gevogelte <15 g vet/100	2.1	3.5	4.7	73	70
vlees(waren) en gevogelte 15-<25g vet/10	2.9	8.2	7.1	41	39
vlees (waren (>=25 g vet/100 g)	5.3	9.2	10.5	64	62
margarine en roomboter	16.5	26.8	21.3	53	51
halvarine	11.6	22.4	12.9	61	59
olie, bak- en braadvet, frituurvet	9.4	16.7	12.6	57	55
hartige sauzen met vet	5.4	8.8	8.4	61	59
noten en zaden	1.3	11.6	14.3	10	10
droge snacks (chips, zoutjes etc)	4.8	9.8	8.5	47	45
overige hartige snacks	1.8	8.7	9.9	23	22

Project : basis rapportage VCP (SAS)
Weergave: Ongewogen, vast aantal van 2 dagen, exclusief nulgebruik per combinatie
Methode : Procedure TBPRC301
Tabel : Procentuele belang van voedingsmiddelen aan de inname van voedingsstoffen
Groep : jongens, 7 -10 jaar, 104 personen

Voedingsstof/productgroep	--overall-- gemiddelde bijdrage[%]	-----individueel----- gemiddelde bijdrage[%]	standaard afwijking	voedingstof gebruikers aantal	[%]
vruchtensappen / -siropen	0.0	0.0	0.0	10	10
cholesterol [mg]					
Overigen	40.1	36.1	22.2	104	100
melk (producten) >= 3 g vet/100 g	7.4	14.5	12.7	53	51
melk (producten) 1,5-<3 g vet/100 g	8.9	11.8	8.3	89	86
melk (producten) <1,5 g vet/100 g	0.6	1.1	1.6	66	63
kaas <= 25 g vet/100 g	0.4	4.5	3.2	9	9
kaas > 25 g vet/100 g	6.2	14.2	10.6	47	45
vlees(waren) en gevogelte <15 g vet/100	8.7	16.5	14.4	66	63
vlees(waren) en gevogelte 15-<25g vet/10	9.5	21.1	12.9	50	48
vlees (waren (>=25 g vet/100 g)	11.2	17.7	11.9	64	62
margarine en roomboter	2.0	3.3	8.9	53	51
halvarine	0.2	0.3	1.0	61	59
olie, bak- en braadvet, frituurvet	0.1	0.2	0.6	38	37
hartige sauzen met vet	1.0	1.9	1.7	55	53
noten en zaden	0.0	1.0	0.7	2	2
droge snacks (chips, zoutjes etc)	0.3	1.3	3.0	39	38
overige hartige snacks	3.4	17.2	14.0	23	22
vruchtensappen / -siropen	0.1	6.0	0.0	1	1
koolhydraten totaal [g]					
Overigen	62.2	62.5	11.3	104	100
melk (producten) >= 3 g vet/100 g	1.7	3.3	3.1	55	53
melk (producten) 1,5-<3 g vet/100 g	8.3	10.0	7.8	89	86
melk (producten) <1,5 g vet/100 g	6.0	9.3	7.4	68	65
kaas <= 25 g vet/100 g	0.0	0.1	0.0	6	6
kaas > 25 g vet/100 g	0.0	0.1	0.1	3	3
vlees(waren) en gevogelte <15 g vet/100	0.1	0.2	0.2	43	41
vlees(waren) en gevogelte 15-<25g vet/10	0.2	1.0	0.9	26	25
vlees (waren (>=25 g vet/100 g)	0.1	0.2	0.1	60	58
margarine en roomboter	0.0	0.0	0.1	53	51
halvarine	0.0	0.0	0.0	60	58
olie, bak- en braadvet, frituurvet	0.0	0.0	0.0	44	42
hartige sauzen met vet	0.4	0.6	0.6	61	59
hartige sauzen zonder vet	0.1	1.1	0.8	6	6
noten en zaden	0.1	1.0	1.6	10	10
droge snacks (chips, zoutjes etc)	2.2	4.6	4.8	47	45
overige hartige snacks	0.7	3.2	2.6	23	22
vruchtensappen / -siropen	4.6	8.6	6.7	57	55
frisdranken/limonades	13.2	13.8	9.1	95	91
light frisdranken/limonades en bronwater	0.0	0.1	0.2	10	10
koffie	0.0	0.1	0.0	5	5
mono- en disacchariden [g]					
Overigen	41.1	41.3	14.3	104	100
melk (producten) >= 3 g vet/100 g	2.6	5.3	4.9	55	53
melk (producten) 1,5-<3 g vet/100 g	13.4	16.6	12.4	89	86
melk (producten) <1,5 g vet/100 g	10.2	15.2	11.7	68	65
kaas <= 25 g vet/100 g	0.0	0.1	0.1	6	6
kaas > 25 g vet/100 g	0.0	0.2	0.2	3	3
vlees(waren) en gevogelte <15 g vet/100	0.0	0.2	0.1	34	33
vlees(waren) en gevogelte 15-<25g vet/10	0.0	0.0	0.0	2	2
vlees (waren (>=25 g vet/100 g)	0.0	0.0	0.0	38	37
margarine en roomboter	0.0	0.1	0.2	53	51
halvarine	0.0	0.0	0.0	60	58
olie, bak- en braadvet, frituurvet	0.0	0.0	0.0	33	32
hartige sauzen met vet	0.3	0.5	0.6	61	59
hartige sauzen zonder vet	0.1	1.8	1.0	6	6
noten en zaden	0.0	0.2	0.3	9	9
droge snacks (chips, zoutjes etc)	0.1	0.3	0.3	43	41
overige hartige snacks	0.1	0.7	0.4	18	17
vruchtensappen / -siropen	8.1	15.0	11.5	57	55
frisdranken/limonades	23.6	24.8	16.1	95	91

Project : basis rapportage VCP (SAS)
Weergave: Ongewogen, vast aantal van 2 dagen, exclusief nulgebruik per combinatie
Methode : Procedure TBPRC301
Tabel : Procentuele belang van voedingsmiddelen aan de inname van voedingsstoffen
Groep : jongens, 7 -10 jaar, 104 personen

Voedingsstof/productgroep	--overall-- gemiddelde bijdrage[%]	-----individueel----- gemiddelde bijdrage[%]	standaard afwijking	voedingstof gebruikers aantal	[%]
light frisdranken/limonades en bronwater	0.0	0.2	0.4	10	10
koffie	0.0	0.1	0.1	5	5
polysacchariden [g]					
Overigen	89.3	89.6	9.0	104	100
melk (producten) >= 3 g vet/100 g	0.4	1.2	1.1	33	32
melk (producten) 1,5-<3 g vet/100 g	1.6	3.6	3.0	54	52
melk (producten) <1,5 g vet/100 g	0.8	2.1	1.3	45	43
vlees(waren) en gevogelte <15 g vet/100	0.1	0.5	0.5	15	14
vlees(waren) en gevogelte 15-<25g vet/10	0.5	2.2	1.9	26	25
vlees (waren (>=25 g vet/100 g)	0.2	0.4	0.3	59	57
margarine en roomboter	0.0	0.0	0.0	11	11
halvarine	0.0	0.0	0.1	60	58
olie, bak- en braadvet, frituurvet	0.0	0.0	0.0	13	13
hartige sauzen met vet	0.4	0.7	0.8	60	58
hartige sauzen zonder vet	0.0	0.5	0.7	4	4
noten en zaden	0.2	1.9	3.4	10	10
droge snacks (chips, zoutjes etc)	5.0	9.8	8.9	47	45
overige hartige snacks	1.5	6.2	5.9	23	22
voedingsvezel [g]					
Overigen	91.5	91.4	9.9	104	100
melk (producten) >= 3 g vet/100 g	0.1	1.0	0.8	7	7
melk (producten) 1,5-<3 g vet/100 g	2.6	6.9	8.5	41	39
melk (producten) <1,5 g vet/100 g	0.4	3.7	4.5	10	10
vlees(waren) en gevogelte <15 g vet/100	0.0	0.3	0.3	5	5
hartige sauzen met vet	0.2	0.6	1.5	35	34
hartige sauzen zonder vet	0.0	1.0	1.1	6	6
noten en zaden	0.4	3.9	5.1	10	10
droge snacks (chips, zoutjes etc)	3.6	7.7	7.2	47	45
overige hartige snacks	0.2	2.7	3.2	10	10
vruchtensappen / -siropen	0.9	2.7	3.0	37	36
frisdranken/limonades	0.0	0.1	0.0	10	10
koffie	0.0	1.2	0.6	5	5
water [g]					
Overigen	36.2	35.4	14.9	104	100
melk (producten) >= 3 g vet/100 g	3.3	6.1	7.9	55	53
melk (producten) 1,5-<3 g vet/100 g	18.2	22.6	14.5	89	86
melk (producten) <1,5 g vet/100 g	9.6	14.7	11.2	68	65
kaas <= 25 g vet/100 g	0.0	0.4	0.2	9	9
kaas > 25 g vet/100 g	0.3	0.6	0.6	47	45
vlees(waren) en gevogelte <15 g vet/100	1.7	2.6	1.8	77	74
vlees(waren) en gevogelte 15-<25g vet/10	1.2	2.2	1.3	56	54
vlees (waren (>=25 g vet/100 g)	0.8	1.2	1.0	64	62
margarine en roomboter	0.1	0.3	0.3	53	51
halvarine	0.4	0.8	0.6	61	59
olie, bak- en braadvet, frituurvet	0.0	0.0	0.0	33	32
hartige sauzen met vet	0.6	0.9	1.1	61	59
hartige sauzen zonder vet	0.0	0.8	0.8	6	6
noten en zaden	0.0	0.0	0.1	10	10
droge snacks (chips, zoutjes etc)	0.0	0.0	0.0	47	45
overige hartige snacks	0.5	2.5	2.0	23	22
vruchtensappen / -siropen	7.3	13.2	11.6	57	55
frisdranken/limonades	12.1	12.8	14.3	95	91
light frisdranken/limonades en bronwater	1.8	12.2	10.0	15	14
koffie	0.3	6.2	4.1	5	5
thee	5.5	13.0	8.2	43	41
alcohol [g]					
hartige sauzen met vet	100.0	100.0	0.0	6	6
calcium [mg]					
Overigen	22.9	24.8	11.4	104	100
melk (producten) >= 3 g vet/100 g	6.8	13.8	16.6	55	53

Project : basis rapportage VCP (SAS)
Weergave: Ongewogen, vast aantal van 2 dagen, exclusief nulgebruik per combinatie
Methode : Procedure TBPRC301
Tabel : Procentuele belang van voedingsmiddelen aan de inname van voedingsstoffen
Groep : jongens, 7 -10 jaar, 104 personen

Voedingsstof/productgroep	--overall-- gemiddelde bijdrage[%]	-----individueel----- gemiddelde bijdrage[%]	standaard afwijking	voedingstof gebruikers aantal	[%]
melk (producten) 1,5-<3 g vet/100 g	37.0	41.1	19.6	89	86
melk (producten) <1,5 g vet/100 g	18.7	27.8	19.6	68	65
kaas <= 25 g vet/100 g	0.6	7.6	6.4	9	9
kaas > 25 g vet/100 g	8.5	16.2	11.7	47	45
vlees(waren) en gevogelte <15 g vet/100	0.2	0.4	0.5	71	68
vlees(waren) en gevogelte 15-<25g vet/10	0.3	0.8	0.7	50	48
vlees (waren (>=25 g vet/100 g)	0.3	0.6	0.5	64	62
margarine en roomboter	0.1	0.3	0.3	53	51
halvarine	0.2	0.3	0.2	58	56
olie, bak- en braadvet, frituurvet	0.1	0.2	0.3	48	46
hartige sauzen met vet	0.2	0.4	0.3	59	57
hartige sauzen zonder vet	0.0	0.1	0.1	3	3
noten en zaden	0.1	0.7	0.9	10	10
droge snacks (chips, zoutjes etc)	0.3	0.9	1.1	44	42
overige hartige snacks	0.8	4.9	4.8	23	22
vruchtensappen / -siropen	1.5	3.2	4.0	57	55
frisdranken/limonades	0.8	1.5	2.6	74	71
light frisdranken/limonades en bronwater	0.1	0.8	1.2	14	13
koffie	0.0	0.4	0.3	5	5
thee	0.4	1.3	1.2	43	41
fosfor [mg]					
Overigen	42.4	42.8	11.2	104	100
melk (producten) >= 3 g vet/100 g	3.5	7.0	7.8	55	53
melk (producten) 1,5-<3 g vet/100 g	20.5	23.0	12.7	89	86
melk (producten) <1,5 g vet/100 g	10.5	15.9	12.0	68	65
kaas <= 25 g vet/100 g	0.4	5.2	3.0	8	8
kaas > 25 g vet/100 g	4.1	8.2	6.2	47	45
vlees(waren) en gevogelte <15 g vet/100	6.0	8.4	5.4	77	74
vlees(waren) en gevogelte 15-<25g vet/10	3.4	6.5	3.7	56	54
vlees (waren (>=25 g vet/100 g)	3.0	4.8	3.9	64	62
margarine en roomboter	0.1	0.3	0.3	53	51
halvarine	0.1	0.3	0.2	58	56
olie, bak- en braadvet, frituurvet	0.0	0.1	0.2	26	25
hartige sauzen met vet	0.3	0.5	0.6	59	57
hartige sauzen zonder vet	0.0	0.2	0.1	3	3
noten en zaden	0.4	4.4	5.7	9	9
droge snacks (chips, zoutjes etc)	1.1	2.6	3.2	44	42
overige hartige snacks	1.4	6.9	5.8	23	22
vruchtensappen / -siropen	1.1	2.2	2.6	57	55
frisdranken/limonades	1.3	2.0	3.6	74	71
light frisdranken/limonades en bronwater	0.2	2.1	2.6	12	12
koffie	0.0	0.0	0.0	5	5
thee	0.1	0.3	0.2	43	41
ijzer [mg]					
Overigen	72.0	71.4	12.5	104	100
melk (producten) >= 3 g vet/100 g	0.3	0.7	0.8	55	53
melk (producten) 1,5-<3 g vet/100 g	2.5	3.2	4.5	89	86
melk (producten) <1,5 g vet/100 g	1.0	1.6	1.6	66	63
kaas <= 25 g vet/100 g	0.0	0.2	0.1	9	9
kaas > 25 g vet/100 g	0.2	0.4	0.5	47	45
vlees(waren) en gevogelte <15 g vet/100	4.5	6.4	6.2	77	74
vlees(waren) en gevogelte 15-<25g vet/10	5.8	11.1	6.6	56	54
vlees (waren (>=25 g vet/100 g)	4.1	6.9	5.4	64	62
margarine en roomboter	0.1	0.2	0.3	41	39
halvarine	0.0	0.1	0.0	1	1
olie, bak- en braadvet, frituurvet	0.1	0.1	0.2	52	50
hartige sauzen met vet	0.9	1.4	3.3	59	57
noten en zaden	0.2	2.0	3.0	9	9
droge snacks (chips, zoutjes etc)	2.6	5.5	4.6	44	42
overige hartige snacks	2.2	10.5	7.6	23	22
vruchtensappen / -siropen	2.7	4.9	4.2	57	55
frisdranken/limonades	0.5	0.8	1.0	57	55
light frisdranken/limonades en bronwater	0.1	2.9	2.1	4	4

Project : basis rapportage VCP (SAS)
Weergave: Ongewogen, vast aantal van 2 dagen, exclusief nulgebruik per combinatie
Methode : Procedure TBPRC301
Tabel : Procentuele belang van voedingsmiddelen aan de inname van voedingsstoffen
Groep : jongens, 7 -10 jaar, 104 personen

Voedingsstof/productgroep	--overall-- gemiddelde bijdrage[%]	-----individueel----- gemiddelde bijdrage[%]	standaard afwijking	voedingstof gebruikers aantal	[%]
koffie	0.1	1.8	1.2	5	5
thee	0.2	0.4	0.3	43	41
haem ijzer [mg]					
Overigen	8.5	38.3	28.6	26	25
melk (producten) <1,5 g vet/100 g	0.6	11.4	10.6	9	9
vlees(waren) en gevogelte <15 g vet/100	25.4	38.2	29.4	77	74
vlees(waren) en gevogelte 15-<25g vet/10	33.8	55.9	27.8	56	54
vlees (waren (>=25 g vet/100 g)	19.1	30.4	20.0	64	62
margarine en roomboter	0.1	2.1	3.4	8	8
olie, bak- en braadvet, frituurvet	0.3	1.2	1.2	37	36
hartige sauzen met vet	0.0	0.2	0.0	3	3
droge snacks (chips, zoutjes etc)	1.2	26.7	19.2	6	6
overige hartige snacks	10.9	45.6	24.8	21	20
non-haem ijzer [mg]					
Overigen	85.0	84.6	9.7	104	100
melk (producten) >= 3 g vet/100 g	0.4	0.8	0.9	55	53
melk (producten) 1,5-<3 g vet/100 g	3.1	3.9	5.4	89	86
melk (producten) <1,5 g vet/100 g	1.1	1.8	1.9	62	60
kaas <= 25 g vet/100 g	0.0	0.2	0.2	8	8
kaas > 25 g vet/100 g	0.2	0.5	0.6	47	45
vlees(waren) en gevogelte <15 g vet/100	0.2	3.5	7.3	6	6
vlees (waren (>=25 g vet/100 g)	0.9	4.4	3.8	27	26
margarine en roomboter	0.1	0.2	0.3	37	36
halvarine	0.0	0.2	0.0	1	1
olie, bak- en braadvet, frituurvet	0.0	0.0	0.0	16	15
hartige sauzen met vet	1.1	1.8	4.0	59	57
noten en zaden	0.2	2.2	3.4	9	9
droge snacks (chips, zoutjes etc)	2.9	6.9	6.0	40	38
overige hartige snacks	0.5	3.0	4.1	18	17
vruchtensappen / -siropen	3.3	6.1	5.3	57	55
frisdranken/limonades	0.6	1.0	1.2	57	55
light frisdranken/limonades en bronwater	0.1	3.5	2.2	4	4
koffie	0.1	2.3	1.6	5	5
thee	0.2	0.6	0.5	43	41
natrium [mg]					
Overigen	55.2	54.6	13.4	104	100
melk (producten) >= 3 g vet/100 g	1.5	3.4	4.2	55	53
melk (producten) 1,5-<3 g vet/100 g	6.6	8.3	6.5	89	86
melk (producten) <1,5 g vet/100 g	3.0	5.2	4.1	65	63
kaas <= 25 g vet/100 g	0.4	3.4	1.6	9	9
kaas > 25 g vet/100 g	3.8	7.9	5.9	47	45
vlees(waren) en gevogelte <15 g vet/100	4.8	6.8	5.5	77	74
vlees(waren) en gevogelte 15-<25g vet/10	3.9	7.6	7.8	56	54
vlees (waren (>=25 g vet/100 g)	6.3	10.3	7.3	62	60
margarine en roomboter	1.1	2.2	2.5	53	51
halvarine	0.9	1.5	1.1	60	58
olie, bak- en braadvet, frituurvet	0.5	1.8	1.6	33	32
hartige sauzen met vet	2.5	4.1	4.1	61	59
hartige sauzen zonder vet	0.6	8.6	4.3	6	6
noten en zaden	0.3	3.3	6.1	10	10
droge snacks (chips, zoutjes etc)	3.2	7.0	8.3	47	45
overige hartige snacks	4.7	18.3	13.1	23	22
vruchtensappen / -siropen	0.4	0.9	1.5	57	55
frisdranken/limonades	0.4	0.4	0.5	95	91
light frisdranken/limonades en bronwater	0.1	0.8	0.7	15	14
koffie	0.0	0.1	0.0	5	5
thee	0.1	0.1	0.1	43	41
kalium [mg]					
Overigen	52.8	52.5	12.1	104	100
melk (producten) >= 3 g vet/100 g	3.0	5.7	7.1	55	53
melk (producten) 1,5-<3 g vet/100 g	15.8	18.7	11.5	89	86

Project : basis rapportage VCP (SAS)
Weergave: Ongewogen, vast aantal van 2 dagen, exclusief nulgebruik per combinatie
Methode : Procedure TBPRC301
Tabel : Procentuele belang van voedingsmiddelen aan de inname van voedingsstoffen
Groep : jongens, 7 -10 jaar, 104 personen

Voedingsstof/productgroep	--overall-- gemiddelde bijdrage[%]	-----individueel----- gemiddelde bijdrage[%]	standaard afwijking	voedingstof gebruikers aantal	[%]
melk (producten) <1,5 g vet/100 g	7.8	12.4	9.9	68	65
kaas <= 25 g vet/100 g	0.0	0.3	0.2	9	9
kaas > 25 g vet/100 g	0.3	0.7	0.6	47	45
vlees(waren) en gevogelte <15 g vet/100	4.1	6.0	4.2	77	74
vlees(waren) en gevogelte 15-<25g vet/10	2.9	5.4	3.2	56	54
vlees (waren (>=25 g vet/100 g)	1.8	2.8	3.3	64	62
margarine en roomboter	0.1	0.1	0.2	53	51
halvarine	0.0	0.0	0.0	58	56
olie, bak- en braadvet, frituurvet	0.1	0.3	0.6	52	50
hartige sauzen met vet	0.5	0.8	2.0	59	57
hartige sauzen zonder vet	0.0	1.0	0.7	3	3
noten en zaden	0.2	2.1	2.7	10	10
droge snacks (chips, zoutjes etc)	3.3	6.5	6.7	47	45
overige hartige snacks	0.9	4.3	3.7	23	22
vruchtensappen / -siropen	5.2	8.9	8.1	57	55
frisdranken/limonades	1.0	1.2	1.2	95	91
light frisdranken/limonades en bronwater	0.0	0.2	0.3	15	14
koffie	0.1	2.9	1.9	5	5
thee	0.2	0.6	0.4	43	41
magnesium [mg]					
Overigen	58.6	58.0	11.7	104	100
melk (producten) >= 3 g vet/100 g	2.6	5.8	6.3	49	47
melk (producten) 1,5-<3 g vet/100 g	14.3	16.5	10.2	89	86
melk (producten) <1,5 g vet/100 g	6.6	11.2	8.7	65	63
kaas <= 25 g vet/100 g	0.1	1.1	0.7	8	8
kaas > 25 g vet/100 g	1.3	2.9	2.5	46	44
vlees(waren) en gevogelte <15 g vet/100	3.5	5.2	3.9	76	73
vlees(waren) en gevogelte 15-<25g vet/10	2.5	4.8	2.9	56	54
vlees (waren (>=25 g vet/100 g)	1.2	2.0	2.1	64	62
margarine en roomboter	0.1	0.1	0.1	53	51
halvarine	0.0	0.0	0.0	1	1
olie, bak- en braadvet, frituurvet	0.0	0.0	0.0	34	33
hartige sauzen met vet	0.6	0.9	1.6	59	57
hartige sauzen zonder vet	0.0	0.6	0.4	3	3
noten en zaden	0.9	8.4	11.2	10	10
droge snacks (chips, zoutjes etc)	2.1	5.2	4.7	40	38
overige hartige snacks	1.1	5.2	5.4	23	22
vruchtensappen / -siropen	3.2	5.8	5.7	57	55
frisdranken/limonades	0.8	0.9	0.8	95	91
light frisdranken/limonades en bronwater	0.0	0.4	0.6	12	12
koffie	0.1	2.4	1.3	5	5
thee	0.3	0.9	0.7	43	41
zink [mg]					
Overigen	39.5	40.7	12.7	104	100
melk (producten) >= 3 g vet/100 g	2.6	5.8	7.0	50	48
melk (producten) 1,5-<3 g vet/100 g	14.9	17.0	10.1	88	85
melk (producten) <1,5 g vet/100 g	6.3	10.9	8.1	62	60
kaas <= 25 g vet/100 g	0.3	3.7	2.0	8	8
kaas > 25 g vet/100 g	4.7	9.8	7.6	46	44
vlees(waren) en gevogelte <15 g vet/100	9.9	13.9	10.2	75	72
vlees(waren) en gevogelte 15-<25g vet/10	11.3	19.5	11.8	56	54
vlees (waren (>=25 g vet/100 g)	5.4	8.5	6.9	64	62
margarine en roomboter	0.1	0.3	0.4	53	51
halvarine	0.0	0.0	0.0	1	1
olie, bak- en braadvet, frituurvet	0.0	0.1	0.1	34	33
hartige sauzen met vet	0.4	0.6	1.1	59	57
hartige sauzen zonder vet	0.0	0.1	0.1	3	3
noten en zaden	0.4	3.9	5.9	10	10
droge snacks (chips, zoutjes etc)	1.5	3.8	3.8	40	38
overige hartige snacks	1.9	9.4	6.7	23	22
vruchtensappen / -siropen	0.5	1.0	0.9	55	53
frisdranken/limonades	0.2	0.3	0.3	85	82
light frisdranken/limonades en bronwater	0.0	0.2	0.1	9	9

Project : basis rapportage VCP (SAS)
Weergave: Ongewogen, vast aantal van 2 dagen, exclusief nulgebruik per combinatie
Methode : Procedure TBPRC301
Tabel : Procentuele belang van voedingsmiddelen aan de inname van voedingsstoffen
Groep : jongens, 7 -10 jaar, 104 personen

Voedingsstof/productgroep	--overall-- gemiddelde bijdrage[%]	-----individueel----- gemiddelde bijdrage[%]	standaard afwijking	voedingstof gebruikers aantal	[%]
koffie	0.0	0.1	0.1	5	5
thee	0.1	0.3	0.2	43	41
selenium [µg]					
Overigen	48.6	46.6	15.8	104	100
melk (producten) >= 3 g vet/100 g	2.1	4.9	5.7	49	47
melk (producten) 1,5-<3 g vet/100 g	8.8	10.7	7.8	88	85
melk (producten) <1,5 g vet/100 g	5.8	10.4	7.8	62	60
kaas <= 25 g vet/100 g	0.2	2.3	1.5	8	8
kaas > 25 g vet/100 g	2.9	6.8	5.7	46	44
vlees(waren) en gevogelte <15 g vet/100	11.7	18.4	11.3	68	65
vlees(waren) en gevogelte 15-<25g vet/10	6.9	15.3	9.5	50	48
vlees (waren (>=25 g vet/100 g)	7.4	11.9	9.5	64	62
margarine en roomboter	0.5	0.9	1.7	53	51
halvarine	0.3	0.6	0.4	58	56
olie, bak- en braadvet, frituurvet	0.5	1.3	1.3	38	37
hartige sauzen met vet	0.4	0.9	0.6	43	41
hartige sauzen zonder vet	0.0	0.1	0.0	3	3
noten en zaden	0.3	5.0	6.5	8	8
droge snacks (chips, zoutjes etc)	0.3	0.8	1.0	40	38
overige hartige snacks	2.7	13.7	11.3	23	22
vruchtensappen / -siropen	0.4	1.6	1.8	29	28
frisdranken/limonades	0.1	0.8	0.7	19	18
koffie	0.0	0.3	0.2	5	5
koper [mg]					
Overigen	73.1	73.2	12.2	104	100
melk (producten) >= 3 g vet/100 g	0.5	1.2	1.3	49	47
melk (producten) 1,5-<3 g vet/100 g	6.7	7.7	9.4	88	85
melk (producten) <1,5 g vet/100 g	2.0	3.6	3.1	62	60
kaas <= 25 g vet/100 g	0.1	0.9	0.7	8	8
kaas > 25 g vet/100 g	0.5	1.1	1.1	46	44
vlees(waren) en gevogelte <15 g vet/100	2.2	3.3	3.9	68	65
vlees(waren) en gevogelte 15-<25g vet/10	1.8	4.0	2.3	50	48
vlees (waren (>=25 g vet/100 g)	3.5	5.9	5.9	64	62
margarine en roomboter	0.1	0.2	0.2	53	51
halvarine	0.2	0.4	0.2	58	56
olie, bak- en braadvet, frituurvet	0.1	0.2	0.3	42	40
hartige sauzen met vet	0.7	1.3	3.4	43	41
hartige sauzen zonder vet	0.0	0.4	0.2	3	3
noten en zaden	0.9	9.0	10.5	9	9
droge snacks (chips, zoutjes etc)	2.2	5.2	5.1	40	38
overige hartige snacks	1.1	4.9	5.1	23	22
vruchtensappen / -siropen	2.2	4.2	4.5	54	52
frisdranken/limonades	1.2	1.4	2.0	90	87
light frisdranken/limonades en bronwater	0.1	1.4	1.7	12	12
koffie	0.0	0.8	0.5	5	5
thee	0.8	2.0	1.5	43	41
retinol equivalenten [µg]					
Overigen	23.7	29.4	20.7	103	99
melk (producten) >= 3 g vet/100 g	3.2	8.6	10.5	53	51
melk (producten) 1,5-<3 g vet/100 g	6.7	11.2	9.4	89	86
melk (producten) <1,5 g vet/100 g	0.8	2.3	4.0	63	61
kaas <= 25 g vet/100 g	0.3	5.8	5.4	8	8
kaas > 25 g vet/100 g	4.0	10.9	10.4	47	45
vlees(waren) en gevogelte <15 g vet/100	3.5	2.9	12.8	44	42
vlees(waren) en gevogelte 15-<25g vet/10	0.4	2.0	2.2	38	37
vlees (waren (>=25 g vet/100 g)	32.9	29.5	33.4	58	56
margarine en roomboter	9.4	21.7	17.1	53	51
halvarine	10.1	22.9	16.2	61	59
olie, bak- en braadvet, frituurvet	2.9	13.2	12.4	33	32
hartige sauzen met vet	0.7	2.0	5.2	43	41
hartige sauzen zonder vet	0.0	1.8	1.3	3	3
droge snacks (chips, zoutjes etc)	0.2	0.8	1.1	36	35

Project : basis rapportage VCP (SAS)
Weergave: Ongewogen, vast aantal van 2 dagen, exclusief nulgebruik per combinatie
Methode : Procedure TBPRC301
Tabel : Procentuele belang van voedingsmiddelen aan de inname van voedingsstoffen
Groep : jongens, 7 -10 jaar, 104 personen

Voedingsstof/productgroep	--overall-- gemiddelde bijdrage[%]	-----individueel----- gemiddelde bijdrage[%]	standaard afwijking	voedingstof gebruikers aantal	[%]
overige hartige snacks	0.4	3.5	4.4	23	22
vruchtensappen / -siropen	0.8	5.2	6.6	23	22
vitamine B1 [mg]					
Overigen	51.7	52.8	14.4	104	100
melk (producten) >= 3 g vet/100 g	2.4	5.0	5.3	55	53
melk (producten) 1,5-<3 g vet/100 g	9.3	11.8	8.7	88	85
melk (producten) <1,5 g vet/100 g	5.4	9.1	7.7	65	63
kaas <= 25 g vet/100 g	0.0	0.3	0.2	9	9
kaas > 25 g vet/100 g	0.3	0.8	0.6	47	45
vlees(waren) en gevogelte <15 g vet/100	8.7	11.6	10.8	77	74
vlees(waren) en gevogelte 15-<25g vet/10	5.7	10.0	9.0	56	54
vlees (waren (>=25 g vet/100 g)	6.6	9.4	11.2	64	62
margarine en roomboter	0.0	0.2	0.2	8	8
hartige sauzen met vet	4.0	8.1	11.5	39	38
hartige sauzen zonder vet	0.0	0.5	0.4	3	3
noten en zaden	0.4	4.1	5.5	10	10
droge snacks (chips, zoutjes etc)	0.9	2.4	2.3	38	37
overige hartige snacks	1.2	6.0	7.0	23	22
vruchtensappen / -siropen	3.2	8.5	7.7	38	37
koffie	0.0	1.2	0.6	5	5
vitamine B2 [mg]					
Overigen	28.2	29.3	11.0	104	100
melk (producten) >= 3 g vet/100 g	7.5	14.3	14.7	55	53
melk (producten) 1,5-<3 g vet/100 g	34.0	37.8	18.2	89	86
melk (producten) <1,5 g vet/100 g	16.9	24.8	17.6	68	65
kaas <= 25 g vet/100 g	0.1	1.8	1.1	9	9
kaas > 25 g vet/100 g	1.3	2.8	2.3	47	45
vlees(waren) en gevogelte <15 g vet/100	2.8	4.2	4.0	77	74
vlees(waren) en gevogelte 15-<25g vet/10	2.4	4.8	4.1	56	54
vlees (waren (>=25 g vet/100 g)	3.3	5.7	4.9	64	62
margarine en roomboter	0.0	0.4	0.5	8	8
hartige sauzen met vet	0.2	0.3	0.5	49	47
hartige sauzen zonder vet	0.0	0.4	0.3	3	3
noten en zaden	0.1	0.6	0.7	10	10
droge snacks (chips, zoutjes etc)	0.3	0.8	1.2	44	42
overige hartige snacks	0.6	3.7	2.9	23	22
vruchtensappen / -siropen	2.1	6.2	9.1	38	37
koffie	0.0	0.8	0.5	5	5
thee	0.2	0.6	0.5	43	41
vitamine B6 [mg]					
Overigen	60.0	58.8	14.3	104	100
melk (producten) >= 3 g vet/100 g	1.7	3.7	5.2	55	53
melk (producten) 1,5-<3 g vet/100 g	7.9	10.2	7.4	88	85
melk (producten) <1,5 g vet/100 g	3.7	7.0	6.6	64	62
kaas <= 25 g vet/100 g	0.0	0.4	0.3	9	9
kaas > 25 g vet/100 g	0.5	1.1	0.9	47	45
vlees(waren) en gevogelte <15 g vet/100	9.9	13.4	11.7	77	74
vlees(waren) en gevogelte 15-<25g vet/10	3.8	6.9	4.7	56	54
vlees (waren (>=25 g vet/100 g)	2.8	4.6	5.2	64	62
margarine en roomboter	0.0	0.0	0.0	1	1
hartige sauzen met vet	0.2	1.1	2.6	22	21
hartige sauzen zonder vet	0.0	0.2	0.2	3	3
noten en zaden	0.3	3.4	3.7	9	9
droge snacks (chips, zoutjes etc)	4.4	10.0	10.1	42	40
overige hartige snacks	1.3	5.7	7.9	23	22
vruchtensappen / -siropen	2.4	4.8	4.4	54	52
thee	1.0	2.6	2.0	43	41
vitamine D [µg]					
Overigen	24.3	23.7	17.5	103	99
melk (producten) >= 3 g vet/100 g	2.2	5.7	5.7	49	47
melk (producten) 1,5-<3 g vet/100 g	4.5	6.2	5.0	89	86

Project : basis rapportage VCP (SAS)
Weergave: Ongewogen, vast aantal van 2 dagen, exclusief nulgebruik per combinatie
Methode : Procedure TBPRC301
Tabel : Procentuele belang van voedingsmiddelen aan de inname van voedingsstoffen
Groep : jongens, 7 -10 jaar, 104 personen

Voedingsstof/productgroep	--overall-- gemiddelde bijdrage[%]	-----individueel----- gemiddelde bijdrage[%]	standaard afwijking	voedingstof gebruikers aantal	[%]
melk (producten) <1,5 g vet/100 g	0.4	1.4	2.8	36	35
kaas <= 25 g vet/100 g	0.1	1.5	1.2	8	8
kaas > 25 g vet/100 g	1.9	4.5	4.0	46	44
vlees(waren) en gevogelte <15 g vet/100	2.3	4.2	3.4	66	63
vlees(waren) en gevogelte 15-<25g vet/10	2.8	7.3	6.3	50	48
vlees (waren (>=25 g vet/100 g)	4.0	7.8	7.4	64	62
margarine en roomboter	21.2	35.5	22.7	53	51
halvarine	25.3	43.4	18.5	61	59
olie, bak- en braadvet, frituurvet	7.9	23.1	14.0	34	33
hartige sauzen met vet	0.7	1.9	4.8	38	37
droge snacks (chips, zoutjes etc)	0.2	2.8	2.6	5	5
overige hartige snacks	2.2	14.3	13.2	23	22
vitamine E [mg]					
Overigen	41.2	42.9	18.1	104	100
melk (producten) >= 3 g vet/100 g	0.8	1.8	1.7	50	48
melk (producten) 1,5-<3 g vet/100 g	1.4	2.0	1.5	88	85
melk (producten) <1,5 g vet/100 g	0.2	0.6	0.6	51	49
kaas <= 25 g vet/100 g	0.0	0.6	0.4	8	8
kaas > 25 g vet/100 g	0.7	1.6	1.4	46	44
vlees(waren) en gevogelte <15 g vet/100	0.7	1.6	2.1	54	52
vlees(waren) en gevogelte 15-<25g vet/10	0.7	2.0	3.2	50	48
vlees (waren (>=25 g vet/100 g)	0.3	0.6	0.6	62	60
margarine en roomboter	17.6	28.5	20.6	53	51
halvarine	10.6	21.3	12.2	61	59
olie, bak- en braadvet, frituurvet	10.5	18.4	14.2	56	54
hartige sauzen met vet	6.1	12.9	10.0	42	40
hartige sauzen zonder vet	0.0	0.4	0.2	3	3
noten en zaden	0.6	7.9	8.4	9	9
droge snacks (chips, zoutjes etc)	4.0	10.8	9.3	38	37
overige hartige snacks	1.9	8.9	8.5	23	22
vruchtensappen / -siropen	2.7	6.8	6.4	41	39
vitamine C [mg]					
Overigen	52.3	53.7	21.9	103	99
melk (producten) >= 3 g vet/100 g	1.2	5.0	6.9	35	34
melk (producten) 1,5-<3 g vet/100 g	7.9	14.1	13.6	89	86
melk (producten) <1,5 g vet/100 g	3.7	8.7	10.5	66	63
kaas <= 25 g vet/100 g	0.0	0.2	0.1	8	8
kaas > 25 g vet/100 g	0.1	0.4	0.4	46	44
vlees(waren) en gevogelte <15 g vet/100	0.4	2.4	5.8	34	33
vlees(waren) en gevogelte 15-<25g vet/10	4.5	18.9	13.9	28	27
vlees (waren (>=25 g vet/100 g)	0.2	1.2	3.4	25	24
margarine en roomboter	0.0	0.0	0.0	1	1
hartige sauzen met vet	0.5	2.3	5.1	21	20
hartige sauzen zonder vet	0.0	0.6	0.8	3	3
noten en zaden	0.0	0.1	0.1	4	4
droge snacks (chips, zoutjes etc)	1.4	4.9	4.1	36	35
overige hartige snacks	0.1	3.3	3.1	6	6
vruchtensappen / -siropen	24.2	34.9	22.3	44	42
frisdranken/limonades	2.7	8.6	6.8	39	38
light frisdranken/limonades en bronwater	0.2	25.1	0.0	1	1
thee	0.4	1.5	1.3	43	41

Project : basis rapportage VCP (SAS)
Weergave: Ongewogen, vast aantal van 2 dagen, exclusief nulgebruik per combinatie
Methode : Procedure TBPRC301
Tabel : Procentuele belang van voedingsmiddelen aan de inname van voedingsstoffen
Groep : jongens, 10-13 jaar, 112 personen

Voedingsstof/productgroep	--overall-- gemiddelde bijdrage[%]	-----individueel----- gemiddelde bijdrage[%]	standaard afwijking	voedingstof gebruikers aantal	[%]
energie [kJ]					
melk (producten) >= 3 g vet/100 g	2.3	4.3	3.6	59	53
melk (producten) 1,5-<3 g vet/100 g	7.8	10.0	6.0	88	79
melk (producten) <1,5 g vet/100 g	3.6	6.5	5.1	65	58
kaas <= 25 g vet/100 g	0.3	1.5	1.0	20	18
kaas > 25 g vet/100 g	2.5	4.5	3.2	61	54
vlees(waren) en gevogelte <15 g vet/100	3.1	4.3	2.7	82	73
vlees(waren) en gevogelte 15-<25g vet/10	3.3	6.1	3.3	63	56
vlees (waren (>=25 g vet/100 g)	2.9	4.7	3.9	68	61
margarine en roomboter	3.6	4.9	4.3	82	73
halvarine	1.9	3.6	1.7	60	54
olie, bak- en braadvet, frituurvet	1.9	3.5	2.8	60	54
hartige sauzen met vet	1.5	2.4	1.8	66	59
hartige sauzen zonder vet	0.1	0.7	0.8	21	19
noten en zaden	1.2	6.1	4.9	17	15
droge snacks (chips, zoutjes etc)	4.1	7.2	5.9	58	52
overige hartige snacks	1.9	5.9	4.0	33	29
vruchtensappen / -siropen	2.4	5.4	5.5	57	51
frisdranken/limonades	5.3	6.6	4.9	90	80
light frisdranken/limonades en bronwater	0.0	0.2	0.3	20	18
koffie	0.0	0.0	0.0	6	5
overigen	50.4	50.6	9.3	112	100
energie [kcal]					
melk (producten) >= 3 g vet/100 g	2.3	4.4	3.6	59	53
melk (producten) 1,5-<3 g vet/100 g	7.8	10.0	6.0	88	79
melk (producten) <1,5 g vet/100 g	3.6	6.4	5.1	65	58
kaas <= 25 g vet/100 g	0.3	1.6	1.0	20	18
kaas > 25 g vet/100 g	2.5	4.5	3.3	61	54
vlees(waren) en gevogelte <15 g vet/100	3.1	4.3	2.7	82	73
vlees(waren) en gevogelte 15-<25g vet/10	3.3	6.2	3.3	63	56
vlees (waren (>=25 g vet/100 g)	2.9	4.8	3.9	68	61
margarine en roomboter	3.7	5.0	4.4	82	73
halvarine	1.9	3.6	1.7	60	54
olie, bak- en braadvet, frituurvet	1.9	3.6	2.9	60	54
hartige sauzen met vet	1.5	2.5	1.9	66	59
hartige sauzen zonder vet	0.1	0.7	0.8	21	19
noten en zaden	1.2	6.1	4.9	17	15
droge snacks (chips, zoutjes etc)	4.1	7.2	6.0	58	52
overige hartige snacks	1.9	5.9	4.1	33	29
vruchtensappen / -siropen	2.4	5.4	5.5	57	51
frisdranken/limonades	5.2	6.5	4.9	90	80
light frisdranken/limonades en bronwater	0.0	0.2	0.3	20	18
koffie	0.0	0.0	0.0	6	5
overigen	50.1	50.4	9.4	112	100
eiwit totaal [g]					
Overigen	40.2	41.3	10.4	112	100
melk (producten) >= 3 g vet/100 g	2.8	5.2	5.3	59	53
melk (producten) 1,5-<3 g vet/100 g	13.8	17.1	9.8	88	79
melk (producten) <1,5 g vet/100 g	6.7	11.3	8.4	65	58
kaas <= 25 g vet/100 g	0.7	3.8	2.9	20	18
kaas > 25 g vet/100 g	4.8	8.3	5.3	61	54
vlees(waren) en gevogelte <15 g vet/100	13.2	18.0	10.4	82	73
vlees(waren) en gevogelte 15-<25g vet/10	7.4	13.2	6.1	63	56
vlees (waren (>=25 g vet/100 g)	4.0	6.7	6.2	68	61
margarine en roomboter	0.0	0.0	0.0	81	72
halvarine	0.1	0.3	0.2	56	50
olie, bak- en braadvet, frituurvet	0.0	0.0	0.0	48	43
hartige sauzen met vet	0.4	0.7	1.0	56	50
hartige sauzen zonder vet	0.0	0.3	0.4	21	19
noten en zaden	1.3	6.5	5.3	17	15
droge snacks (chips, zoutjes etc)	1.3	2.5	2.4	58	52
overige hartige snacks	2.5	8.2	7.3	33	29
vruchtensappen / -siropen	0.6	1.6	2.3	54	48

Project : basis rapportage VCP (SAS)
Weergave: Ongewogen, vast aantal van 2 dagen, exclusief nulgebruik per combinatie
Methode : Procedure TBPRC301
Tabel : Procentuele belang van voedingsmiddelen aan de inname van voedingsstoffen
Groep : jongens, 10-13 jaar, 112 personen

Voedingsstof/productgroep	--overall-- gemiddelde bijdrage[%]	-----individueel----- gemiddelde bijdrage[%]	standaard afwijking	voedingstof gebruikers aantal	[%]
frisdranken/limonades	0.0	0.1	0.1	11	10
plantaardig eiwit [g]					
Overigen	88.3	89.4	10.7	112	100
melk (producten) >= 3 g vet/100 g	0.1	2.5	2.4	6	5
melk (producten) 1,5-<3 g vet/100 g	1.0	2.7	3.2	40	36
melk (producten) <1,5 g vet/100 g	0.1	1.5	2.4	9	8
vlees(waren) en gevogelte <15 g vet/100	0.1	1.0	0.7	8	7
vlees (waren (>=25 g vet/100 g)	0.0	0.2	0.1	2	2
margarine en roomboter	0.0	0.0	0.0	47	42
halvarine	0.1	0.2	0.2	56	50
olie, bak- en braadvet, frituurvet	0.0	0.1	0.1	48	43
hartige sauzen met vet	0.6	1.5	2.0	48	43
hartige sauzen zonder vet	0.1	0.6	0.7	21	19
noten en zaden	3.5	16.3	11.6	17	15
droge snacks (chips, zoutjes etc)	3.3	6.1	5.4	58	52
overige hartige snacks	1.4	5.2	5.0	27	24
vruchtensappen / -siropen	1.2	3.3	4.9	50	45
frisdranken/limonades	0.0	0.2	0.3	11	10
dierlijk eiwit [g]					
Overigen	11.0	11.5	11.5	110	98
melk (producten) >= 3 g vet/100 g	4.4	8.1	8.2	59	53
melk (producten) 1,5-<3 g vet/100 g	21.4	26.9	14.6	88	79
melk (producten) <1,5 g vet/100 g	10.6	17.9	12.7	65	58
kaas <= 25 g vet/100 g	1.1	6.8	5.9	20	18
kaas > 25 g vet/100 g	8.0	13.7	8.5	61	54
vlees(waren) en gevogelte <15 g vet/100	21.3	29.6	18.0	82	73
vlees(waren) en gevogelte 15-<25g vet/10	11.9	21.0	9.5	63	56
vlees (waren (>=25 g vet/100 g)	6.4	11.0	10.3	68	61
margarine en roomboter	0.0	0.0	0.0	81	72
halvarine	0.2	0.3	0.2	54	48
olie, bak- en braadvet, frituurvet	0.0	0.0	0.0	3	3
hartige sauzen met vet	0.2	0.6	0.7	36	32
droge snacks (chips, zoutjes etc)	0.0	0.8	0.5	5	4
overige hartige snacks	3.2	11.1	11.3	33	29
vruchtensappen / -siropen	0.3	6.4	6.5	7	6
vet totaal [g]					
Overigen	31.5	32.1	12.8	112	100
melk (producten) >= 3 g vet/100 g	3.5	6.4	5.4	59	53
melk (producten) 1,5-<3 g vet/100 g	5.9	8.1	5.3	88	79
melk (producten) <1,5 g vet/100 g	0.4	0.9	1.3	65	58
kaas <= 25 g vet/100 g	0.5	3.2	2.4	20	18
kaas > 25 g vet/100 g	5.2	9.4	6.9	61	54
vlees(waren) en gevogelte <15 g vet/100	3.6	5.4	4.9	82	73
vlees(waren) en gevogelte 15-<25g vet/10	6.4	12.1	7.1	63	56
vlees (waren (>=25 g vet/100 g)	6.5	10.7	8.4	68	61
margarine en roomboter	10.3	13.7	10.7	82	73
halvarine	5.3	10.8	5.5	60	54
olie, bak- en braadvet, frituurvet	5.3	10.1	7.8	60	54
hartige sauzen met vet	3.3	5.4	4.3	66	59
hartige sauzen zonder vet	0.0	0.0	0.0	1	1
noten en zaden	2.3	10.9	8.4	17	15
droge snacks (chips, zoutjes etc)	6.5	11.0	8.9	58	52
overige hartige snacks	3.3	10.1	7.0	33	29
vruchtensappen / -siropen	0.0	0.2	0.1	9	8
verzadigde vetzuren [g]					
Overigen	29.5	30.0	12.6	112	100
melk (producten) >= 3 g vet/100 g	5.8	10.5	8.7	59	53
melk (producten) 1,5-<3 g vet/100 g	9.9	12.8	7.5	88	79
melk (producten) <1,5 g vet/100 g	0.6	1.2	1.8	65	58
kaas <= 25 g vet/100 g	0.8	4.7	3.5	20	18
kaas > 25 g vet/100 g	8.3	14.2	9.2	61	54

Project : basis rapportage VCP (SAS)
Weergave: Ongewogen, vast aantal van 2 dagen, exclusief nulgebruik per combinatie
Methode : Procedure TBPRC301
Tabel : Procentuele belang van voedingsmiddelen aan de inname van voedingsstoffen
Groep : jongens, 10-13 jaar, 112 personen

Voedingsstof/productgroep	--overall-- gemiddelde bijdrage[%]	-----individueel----- gemiddelde bijdrage[%]	standaard afwijking	voedingstof gebruikers aantal	[%]
vlees(waren) en gevogelte <15 g vet/100	3.7	5.4	5.2	82	73
vlees(waren) en gevogelte 15-<25g vet/10	6.6	12.3	7.3	63	56
vlees (waren (>=25 g vet/100 g)	6.1	10.3	8.2	68	61
margarine en roomboter	10.0	13.1	10.0	82	73
halvarine	4.0	8.1	4.3	60	54
olie, bak- en braadvet, frituurvet	5.8	10.5	9.9	60	54
hartige sauzen met vet	1.7	3.1	3.1	66	59
noten en zaden	1.1	5.7	4.8	17	15
droge snacks (chips, zoutjes etc)	3.3	6.2	6.5	58	52
overige hartige snacks	2.7	8.4	6.6	33	29
vruchtensappen / -siropen	0.0	0.3	0.3	9	8
enkelvoudig onverzadigde vetzuren [g]					
Overigen	31.6	31.8	14.7	112	100
melk (producten) >= 3 g vet/100 g	2.5	4.7	4.3	59	53
melk (producten) 1,5-<3 g vet/100 g	4.3	6.1	4.2	88	79
melk (producten) <1,5 g vet/100 g	0.3	0.7	1.2	65	58
kaas <= 25 g vet/100 g	0.4	2.8	2.2	20	18
kaas > 25 g vet/100 g	4.3	8.3	6.2	61	54
vlees(waren) en gevogelte <15 g vet/100	4.3	6.9	7.1	82	73
vlees(waren) en gevogelte 15-<25g vet/10	7.8	15.2	8.8	63	56
vlees (waren (>=25 g vet/100 g)	8.3	13.6	10.0	68	61
margarine en roomboter	7.2	10.1	8.3	82	73
halvarine	3.8	8.1	4.6	60	54
olie, bak- en braadvet, frituurvet	4.4	8.6	6.9	60	54
hartige sauzen met vet	3.6	5.8	6.3	66	59
hartige sauzen zonder vet	0.0	0.0	0.0	1	1
noten en zaden	3.1	13.7	10.7	17	15
droge snacks (chips, zoutjes etc)	9.8	15.9	11.6	58	52
overige hartige snacks	4.2	11.9	8.0	33	29
vruchtensappen / -siropen	0.0	0.2	0.1	9	8
meervoudig onverzadigde vetzuren [g]					
Overigen	32.8	34.9	15.8	112	100
melk (producten) >= 3 g vet/100 g	0.5	0.9	0.9	58	52
melk (producten) 1,5-<3 g vet/100 g	0.8	1.2	1.1	88	79
melk (producten) <1,5 g vet/100 g	0.0	0.1	0.3	65	58
kaas <= 25 g vet/100 g	0.1	0.5	0.4	20	18
kaas > 25 g vet/100 g	0.7	1.5	1.6	61	54
vlees(waren) en gevogelte <15 g vet/100	2.2	3.4	4.5	82	73
vlees(waren) en gevogelte 15-<25g vet/10	2.8	5.6	5.4	63	56
vlees (waren (>=25 g vet/100 g)	3.9	6.9	6.9	68	61
margarine en roomboter	18.0	22.5	18.9	82	73
halvarine	11.5	23.2	12.1	60	54
olie, bak- en braadvet, frituurvet	6.8	12.6	9.3	60	54
hartige sauzen met vet	6.0	9.5	8.6	66	59
noten en zaden	3.5	15.9	12.2	17	15
droge snacks (chips, zoutjes etc)	7.8	12.8	9.1	58	52
overige hartige snacks	2.7	8.8	7.7	33	29
vruchtensappen / -siropen	0.0	0.1	0.1	9	8
linolzuur [g]					
Overigen	31.9	34.4	16.6	112	100
melk (producten) >= 3 g vet/100 g	0.3	0.6	0.6	58	52
melk (producten) 1,5-<3 g vet/100 g	0.5	0.8	0.8	88	79
melk (producten) <1,5 g vet/100 g	0.0	0.1	0.2	64	57
kaas <= 25 g vet/100 g	0.0	0.3	0.3	20	18
kaas > 25 g vet/100 g	0.4	0.8	0.8	61	54
vlees(waren) en gevogelte <15 g vet/100	2.2	3.7	5.0	73	65
vlees(waren) en gevogelte 15-<25g vet/10	2.6	7.8	6.2	42	38
vlees (waren (>=25 g vet/100 g)	4.0	7.2	7.4	68	61
margarine en roomboter	20.0	24.7	20.6	82	73
halvarine	12.1	24.5	12.8	60	54
olie, bak- en braadvet, frituurvet	6.9	12.6	10.2	60	54
hartige sauzen met vet	5.6	9.2	8.5	66	59

Project : basis rapportage VCP (SAS)
Weergave: Ongewogen, vast aantal van 2 dagen, exclusief nulgebruik per combinatie
Methode : Procedure TBPRC301
Tabel : Procentuele belang van voedingsmiddelen aan de inname van voedingsstoffen
Groep : jongens, 10-13 jaar, 112 personen

Voedingsstof/productgroep	--overall-- gemiddelde bijdrage[%]	-----individueel----- gemiddelde bijdrage[%]	standaard afwijking	voedingstof gebruikers aantal	[%]
noten en zaden	4.0	18.1	13.3	17	15
droge snacks (chips, zoutjes etc)	6.7	11.3	8.0	58	52
overige hartige snacks	2.6	8.8	7.7	33	29
vruchtensappen / -siropen	0.0	0.0	0.1	9	8
cholesterol [mg]					
Overigen	42.5	37.0	23.1	112	100
melk (producten) >= 3 g vet/100 g	5.7	11.8	9.4	58	52
melk (producten) 1,5-<3 g vet/100 g	7.8	11.3	7.5	88	79
melk (producten) <1,5 g vet/100 g	0.5	1.1	1.7	64	57
kaas <= 25 g vet/100 g	0.9	5.6	4.1	20	18
kaas > 25 g vet/100 g	8.1	16.0	11.6	61	54
vlees(waren) en gevogelte <15 g vet/100	11.3	19.3	14.8	72	64
vlees(waren) en gevogelte 15-<25g vet/10	9.3	20.5	11.7	59	53
vlees (waren (>=25 g vet/100 g)	6.7	11.6	9.9	68	61
margarine en roomboter	1.2	1.4	3.6	82	73
halvarine	0.4	1.0	3.5	60	54
olie, bak- en braadvet, frituurvet	0.1	0.2	0.6	47	42
hartige sauzen met vet	1.0	1.9	1.9	63	56
noten en zaden	0.0	0.4	0.2	5	4
droge snacks (chips, zoutjes etc)	0.4	1.1	2.6	52	46
overige hartige snacks	4.0	13.1	12.1	33	29
vruchtensappen / -siropen	0.2	30.7	0.0	1	1
koolhydraten totaal [g]					
Overigen	65.9	66.0	10.7	112	100
melk (producten) >= 3 g vet/100 g	1.4	2.7	2.5	59	53
melk (producten) 1,5-<3 g vet/100 g	7.5	9.7	6.3	88	79
melk (producten) <1,5 g vet/100 g	5.0	8.7	6.8	65	58
kaas <= 25 g vet/100 g	0.0	0.1	0.2	8	7
kaas > 25 g vet/100 g	0.0	0.1	0.0	5	4
vlees(waren) en gevogelte <15 g vet/100	0.1	0.2	0.2	43	38
vlees(waren) en gevogelte 15-<25g vet/10	0.1	0.6	0.6	20	18
vlees (waren (>=25 g vet/100 g)	0.1	0.1	0.1	61	54
margarine en roomboter	0.0	0.0	0.0	82	73
halvarine	0.0	0.0	0.1	56	50
olie, bak- en braadvet, frituurvet	0.0	0.0	0.0	45	40
hartige sauzen met vet	0.5	0.9	1.1	66	59
hartige sauzen zonder vet	0.3	1.2	1.2	21	19
noten en zaden	0.4	2.1	2.6	17	15
droge snacks (chips, zoutjes etc)	3.2	5.8	4.7	58	52
overige hartige snacks	0.8	2.5	2.3	33	29
vruchtensappen / -siropen	4.4	9.4	8.2	57	51
frisdranken/limonades	10.3	12.4	8.6	90	80
light frisdranken/limonades en bronwater	0.1	0.3	0.7	20	18
koffie	0.0	0.0	0.0	6	5
mono- en disaccharíden [g]					
Overigen	46.2	46.5	13.9	112	100
melk (producten) >= 3 g vet/100 g	2.4	5.1	5.1	59	53
melk (producten) 1,5-<3 g vet/100 g	13.1	16.7	10.4	88	79
melk (producten) <1,5 g vet/100 g	9.0	15.3	11.1	65	58
kaas <= 25 g vet/100 g	0.0	0.3	0.3	8	7
kaas > 25 g vet/100 g	0.0	0.1	0.1	5	4
vlees(waren) en gevogelte <15 g vet/100	0.1	0.2	0.1	34	30
vlees(waren) en gevogelte 15-<25g vet/10	0.0	0.0	0.0	1	1
vlees (waren (>=25 g vet/100 g)	0.0	0.1	0.0	41	37
margarine en roomboter	0.0	0.1	0.1	82	73
halvarine	0.0	0.0	0.0	56	50
olie, bak- en braadvet, frituurvet	0.0	0.0	0.0	40	36
hartige sauzen met vet	0.4	0.7	1.1	66	59
hartige sauzen zonder vet	0.5	2.4	2.2	21	19
noten en zaden	0.1	0.7	0.8	16	14
droge snacks (chips, zoutjes etc)	0.1	0.3	0.4	54	48
overige hartige snacks	0.2	1.1	1.3	24	21

Project : basis rapportage VCP (SAS)
Weergave: Ongewogen, vast aantal van 2 dagen, exclusief nulgebruik per combinatie
Methode : Procedure TBPRC301
Tabel : Procentuele belang van voedingsmiddelen aan de inname van voedingsstoffen
Groep : jongens, 10-13 jaar, 112 personen

Voedingsstof/productgroep	--overall-- gemiddelde bijdrage[%]	-----individueel----- gemiddelde bijdrage[%]	standaard afwijking	voedingstof gebruikers aantal	[%]
vruchtensappen / -siropen	8.2	16.5	13.2	57	51
frisdranken/limonades	19.5	23.3	15.2	90	80
light frisdranken/limonades en bronwater	0.1	0.6	1.2	20	18
koffie	0.0	0.1	0.0	6	5
polysacchariden [g]					
Overigen	88.1	88.8	9.8	112	100
melk (producten) >= 3 g vet/100 g	0.2	1.2	0.7	22	20
melk (producten) 1,5-<3 g vet/100 g	1.3	3.0	2.6	54	48
melk (producten) <1,5 g vet/100 g	0.6	1.6	1.3	43	38
vlees(waren) en gevogelte <15 g vet/100	0.1	0.4	0.4	20	18
vlees(waren) en gevogelte 15-<25g vet/10	0.2	1.4	1.2	19	17
vlees (waren (>=25 g vet/100 g)	0.1	0.3	0.3	50	45
margarine en roomboter	0.0	0.0	0.0	8	7
halvarine	0.0	0.0	0.1	54	48
olie, bak- en braadvet, frituurvet	0.0	0.0	0.0	7	6
hartige sauzen met vet	0.6	1.1	1.3	62	55
hartige sauzen zonder vet	0.0	0.2	0.3	14	13
noten en zaden	0.7	3.5	4.4	17	15
droge snacks (chips, zoutjes etc)	6.6	11.5	8.6	58	52
overige hartige snacks	1.4	4.5	4.4	33	29
vruchtensappen / -siropen	0.0	0.2	0.0	1	1
voedingsvezel [g]					
Overigen	88.9	88.9	11.5	112	100
melk (producten) >= 3 g vet/100 g	0.0	1.1	1.0	4	4
melk (producten) 1,5-<3 g vet/100 g	2.0	5.7	5.6	40	36
melk (producten) <1,5 g vet/100 g	0.5	5.5	8.2	10	9
vlees(waren) en gevogelte <15 g vet/100	0.0	0.2	0.2	6	5
halvarine	0.0	0.1	0.1	3	3
hartige sauzen met vet	0.2	0.6	0.8	40	36
hartige sauzen zonder vet	0.1	0.7	0.8	21	19
noten en zaden	1.4	8.2	6.2	17	15
droge snacks (chips, zoutjes etc)	5.5	10.5	8.8	58	52
overige hartige snacks	0.3	2.3	2.8	16	14
vruchtensappen / -siropen	0.9	3.2	4.4	39	35
frisdranken/limonades	0.0	0.1	0.0	4	4
koffie	0.0	1.0	0.5	6	5
water [g]					
Overigen	34.9	34.6	13.6	112	100
melk (producten) >= 3 g vet/100 g	3.0	5.9	7.0	59	53
melk (producten) 1,5-<3 g vet/100 g	16.1	21.1	13.8	88	79
melk (producten) <1,5 g vet/100 g	8.0	13.6	9.6	65	58
kaas <= 25 g vet/100 g	0.1	0.3	0.2	20	18
kaas > 25 g vet/100 g	0.4	0.7	0.6	61	54
vlees(waren) en gevogelte <15 g vet/100	1.9	2.6	1.5	82	73
vlees(waren) en gevogelte 15-<25g vet/10	1.1	2.1	1.3	63	56
vlees (waren (>=25 g vet/100 g)	0.6	1.1	1.0	68	61
margarine en roomboter	0.1	0.2	0.2	82	73
halvarine	0.5	0.9	0.5	60	54
olie, bak- en braadvet, frituurvet	0.0	0.0	0.0	40	36
hartige sauzen met vet	0.8	1.4	2.0	66	59
hartige sauzen zonder vet	0.1	0.6	0.6	21	19
noten en zaden	0.0	0.1	0.1	17	15
droge snacks (chips, zoutjes etc)	0.0	0.0	0.1	58	52
overige hartige snacks	0.5	1.9	1.7	33	29
vruchtensappen / -siropen	6.6	13.9	12.5	57	51
frisdranken/limonades	11.7	14.6	13.5	90	80
light frisdranken/limonades en bronwater	3.4	15.5	10.6	22	20
koffie	0.2	4.8	2.5	6	5
thee	9.9	15.1	9.5	70	63

Project : basis rapportage VCP (SAS)
Weergave: Ongewogen, vast aantal van 2 dagen, exclusief nulgebruik per combinatie
Methode : Procedure TBPRC301
Tabel : Procentuele belang van voedingsmiddelen aan de inname van voedingsstoffen
Groep : jongens, 10-13 jaar, 112 personen

Voedingsstof/productgroep	--overall-- gemiddelde bijdrage[%]	-----individueel----- gemiddelde bijdrage[%]	standaard afwijking	voedingstof gebruikers aantal	[%]
alcohol [g]					
Overigen	95.9	98.8	2.0	3	3
hartige sauzen met vet	4.1	83.9	39.4	6	5
calcium [mg]					
Overigen	22.3	24.8	11.7	112	100
melk (producten) >= 3 g vet/100 g	6.6	13.1	14.2	59	53
melk (producten) 1,5-<3 g vet/100 g	34.7	41.4	20.0	88	79
melk (producten) <1,5 g vet/100 g	16.9	27.6	18.3	65	58
kaas <= 25 g vet/100 g	1.6	7.8	7.3	20	18
kaas > 25 g vet/100 g	11.2	18.3	10.5	61	54
vlees(waren) en gevogelte <15 g vet/100	0.3	0.5	0.4	78	70
vlees(waren) en gevogelte 15-<25g vet/10	0.3	0.6	0.4	59	53
vlees (waren (>=25 g vet/100 g)	0.2	0.5	0.7	68	61
margarine en roomboter	0.1	0.2	0.3	82	73
halvarine	0.5	1.3	4.9	57	51
olie, bak- en braadvet, frituurvet	0.0	0.1	0.2	48	43
hartige sauzen met vet	0.2	0.5	0.6	62	55
hartige sauzen zonder vet	0.0	0.3	0.3	11	10
noten en zaden	0.2	1.7	1.9	17	15
droge snacks (chips, zoutjes etc)	0.4	1.1	1.3	58	52
overige hartige snacks	0.8	3.4	4.6	33	29
vruchtensappen / -siropen	1.5	4.1	5.7	57	51
frisdranken/limonades	0.8	1.7	2.3	76	68
light frisdranken/limonades en bronwater	0.2	0.8	1.0	21	19
koffie	0.0	0.4	0.3	6	5
thee	0.8	1.6	1.3	70	63
fosfor [mg]					
Overigen	42.2	43.3	11.1	112	100
melk (producten) >= 3 g vet/100 g	3.1	6.1	5.9	59	53
melk (producten) 1,5-<3 g vet/100 g	18.7	22.6	12.4	88	79
melk (producten) <1,5 g vet/100 g	9.3	15.3	11.0	65	58
kaas <= 25 g vet/100 g	0.8	4.7	3.8	17	15
kaas > 25 g vet/100 g	5.4	9.1	5.7	61	54
vlees(waren) en gevogelte <15 g vet/100	6.4	9.2	5.7	82	73
vlees(waren) en gevogelte 15-<25g vet/10	3.0	5.6	3.0	62	55
vlees (waren (>=25 g vet/100 g)	2.4	4.2	4.1	68	61
margarine en roomboter	0.2	0.2	0.2	82	73
halvarine	0.2	0.3	0.2	57	51
olie, bak- en braadvet, frituurvet	0.0	0.1	0.1	33	29
hartige sauzen met vet	0.4	0.7	0.9	62	55
hartige sauzen zonder vet	0.0	0.4	0.5	11	10
noten en zaden	1.2	7.4	6.6	16	14
droge snacks (chips, zoutjes etc)	1.7	3.4	3.1	58	52
overige hartige snacks	1.6	5.2	4.9	33	29
vruchtensappen / -siropen	1.1	2.6	3.6	57	51
frisdranken/limonades	1.5	2.5	3.2	76	68
light frisdranken/limonades en bronwater	0.5	2.6	2.4	20	18
koffie	0.0	0.0	0.0	6	5
thee	0.2	0.3	0.3	70	63
ijzer [mg]					
Overigen	71.0	70.3	11.7	112	100
melk (producten) >= 3 g vet/100 g	0.3	0.5	0.6	58	52
melk (producten) 1,5-<3 g vet/100 g	2.2	2.8	3.7	88	79
melk (producten) <1,5 g vet/100 g	0.9	1.7	2.6	64	57
kaas <= 25 g vet/100 g	0.1	0.3	0.5	20	18
kaas > 25 g vet/100 g	0.2	0.4	0.3	61	54
vlees(waren) en gevogelte <15 g vet/100	5.7	7.9	6.7	82	73
vlees(waren) en gevogelte 15-<25g vet/10	5.5	10.2	6.2	63	56
vlees (waren (>=25 g vet/100 g)	2.9	5.3	5.1	68	61
margarine en roomboter	0.1	0.2	0.1	54	48
halvarine	0.0	0.2	0.1	4	4
olie, bak- en braadvet, frituurvet	0.1	0.1	0.1	54	48

Project : basis rapportage VCP (SAS)
Weergave: Ongewogen, vast aantal van 2 dagen, exclusief nulgebruik per combinatie
Methode : Procedure TBPRC301
Tabel : Procentuele belang van voedingsmiddelen aan de inname van voedingsstoffen
Groep : jongens, 10-13 jaar, 112 personen

Voedingsstof/productgroep	--overall-- gemiddelde bijdrage[%]	-----individueel----- gemiddelde bijdrage[%]	standaard afwijking	voedingstof gebruikers aantal	[%]
hartige sauzen met vet	0.8	1.5	2.0	62	55
noten en zaden	0.6	3.8	2.3	14	13
droge snacks (chips, zoutjes etc)	3.8	7.3	6.7	58	52
overige hartige snacks	2.5	8.2	6.4	33	29
vruchtensappen / -siropen	2.3	4.9	5.2	56	50
frisdranken/limonades	0.3	0.8	1.3	49	44
light frisdranken/limonades en bronwater	0.4	4.0	2.6	10	9
koffie	0.1	1.3	0.5	6	5
thee	0.3	0.5	0.4	70	63
haem ijzer [mg]					
Overigen	8.5	25.9	24.8	44	39
melk (producten) <1,5 g vet/100 g	0.4	7.9	4.0	7	6
vlees(waren) en gevogelte <15 g vet/100	32.1	41.1	27.9	82	73
vlees(waren) en gevogelte 15-<25g vet/10	30.9	54.8	25.8	63	56
vlees (waren (>=25 g vet/100 g)	14.8	26.5	19.7	68	61
margarine en roomboter	0.1	0.9	0.8	10	9
olie, bak- en braadvet, frituurvet	0.3	1.1	1.4	46	41
hartige sauzen met vet	0.0	0.3	0.1	5	4
droge snacks (chips, zoutjes etc)	1.0	27.8	17.3	5	4
overige hartige snacks	11.9	33.7	23.8	32	29
non-haem ijzer [mg]					
Overigen	84.4	84.0	9.1	112	100
melk (producten) >= 3 g vet/100 g	0.3	0.6	0.7	58	52
melk (producten) 1,5-<3 g vet/100 g	2.7	3.4	4.4	88	79
melk (producten) <1,5 g vet/100 g	1.0	2.0	3.1	61	54
kaas <= 25 g vet/100 g	0.1	0.4	0.5	20	18
kaas > 25 g vet/100 g	0.3	0.6	0.4	61	54
vlees(waren) en gevogelte <15 g vet/100	0.0	0.4	0.2	6	5
vlees (waren (>=25 g vet/100 g)	0.4	4.0	3.2	13	12
margarine en roomboter	0.1	0.2	0.1	49	44
halvarine	0.0	0.2	0.1	4	4
olie, bak- en braadvet, frituurvet	0.0	0.0	0.0	13	12
hartige sauzen met vet	1.0	1.9	2.8	62	55
noten en zaden	0.7	5.0	3.6	14	13
droge snacks (chips, zoutjes etc)	4.4	8.4	7.3	58	52
overige hartige snacks	0.4	2.3	2.4	24	21
vruchtensappen / -siropen	2.8	6.2	6.1	55	49
frisdranken/limonades	0.4	1.0	1.6	49	44
light frisdranken/limonades en bronwater	0.5	4.7	2.9	10	9
koffie	0.1	1.7	0.7	6	5
thee	0.4	0.7	0.5	70	63
natrium [mg]					
Overigen	53.0	53.9	13.9	112	100
melk (producten) >= 3 g vet/100 g	1.3	2.6	2.6	59	53
melk (producten) 1,5-<3 g vet/100 g	5.6	7.5	5.0	88	79
melk (producten) <1,5 g vet/100 g	2.5	4.5	3.4	63	56
kaas <= 25 g vet/100 g	0.9	4.5	3.2	20	18
kaas > 25 g vet/100 g	4.8	8.7	6.8	61	54
vlees(waren) en gevogelte <15 g vet/100	4.4	6.3	4.6	81	72
vlees(waren) en gevogelte 15-<25g vet/10	2.9	5.2	6.0	62	55
vlees (waren (>=25 g vet/100 g)	5.7	9.4	7.0	67	60
margarine en roomboter	1.1	1.6	1.7	82	73
halvarine	0.9	1.9	1.1	56	50
olie, bak- en braadvet, frituurvet	0.6	1.9	1.9	40	36
hartige sauzen met vet	3.4	5.9	6.6	66	59
hartige sauzen zonder vet	2.0	9.0	8.3	21	19
noten en zaden	0.9	4.3	6.5	17	15
droge snacks (chips, zoutjes etc)	3.8	7.0	5.7	58	52
overige hartige snacks	5.3	15.1	10.6	33	29
vruchtensappen / -siropen	0.3	0.8	1.4	57	51
frisdranken/limonades	0.3	0.4	0.5	90	80
light frisdranken/limonades en bronwater	0.2	0.8	0.8	22	20

Project : basis rapportage VCP (SAS)
Weergave: Ongewogen, vast aantal van 2 dagen, exclusief nulgebruik per combinatie
Methode : Procedure TBPRC301
Tabel : Procentuele belang van voedingsmiddelen aan de inname van voedingsstoffen
Groep : jongens, 10-13 jaar, 112 personen

Voedingsstof/productgroep	--overall-- gemiddelde bijdrage[%]	-----individueel----- gemiddelde bijdrage[%]	standaard afwijking	voedingstof gebruikers aantal	[%]
koffie	0.0	0.0	0.0	6	5
thee	0.1	0.2	0.1	70	63
kalium [mg]					
Overigen	52.1	51.9	11.9	112	100
melk (producten) >= 3 g vet/100 g	2.8	5.3	6.3	59	53
melk (producten) 1,5-<3 g vet/100 g	14.7	18.3	11.4	88	79
melk (producten) <1,5 g vet/100 g	7.0	12.3	8.8	64	57
kaas <= 25 g vet/100 g	0.1	0.3	0.2	20	18
kaas > 25 g vet/100 g	0.4	0.7	0.5	61	54
vlees(waren) en gevogelte <15 g vet/100	4.6	6.5	4.1	82	73
vlees(waren) en gevogelte 15-<25g vet/10	2.7	5.1	3.1	62	55
vlees (waren (>=25 g vet/100 g)	1.6	2.8	3.2	68	61
margarine en roomboter	0.1	0.1	0.1	82	73
halvarine	0.0	0.0	0.0	57	51
olie, bak- en braadvet, frituurvet	0.1	0.1	0.2	54	48
hartige sauzen met vet	0.5	0.8	1.3	62	55
hartige sauzen zonder vet	0.2	2.1	2.8	11	10
noten en zaden	0.8	4.7	3.9	17	15
droge snacks (chips, zoutjes etc)	5.2	9.7	8.3	58	52
overige hartige snacks	1.0	3.3	3.0	33	29
vruchtensappen / -siropen	5.1	10.6	10.2	57	51
frisdranken/limonades	0.6	0.9	1.5	90	80
light frisdranken/limonades en bronwater	0.1	0.3	1.0	22	20
koffie	0.1	2.2	1.2	6	5
thee	0.4	0.7	0.5	70	63
magnesium [mg]					
Overigen	55.9	56.1	12.6	112	100
melk (producten) >= 3 g vet/100 g	2.4	5.4	5.3	51	46
melk (producten) 1,5-<3 g vet/100 g	13.1	16.2	9.9	88	79
melk (producten) <1,5 g vet/100 g	6.1	10.9	8.5	64	57
kaas <= 25 g vet/100 g	0.2	1.0	0.8	17	15
kaas > 25 g vet/100 g	1.7	3.1	2.1	59	53
vlees(waren) en gevogelte <15 g vet/100	3.9	5.6	3.7	82	73
vlees(waren) en gevogelte 15-<25g vet/10	2.3	4.3	2.3	62	55
vlees (waren (>=25 g vet/100 g)	1.1	2.0	1.9	68	61
margarine en roomboter	0.1	0.1	0.1	82	73
halvarine	0.0	0.0	0.0	4	4
olie, bak- en braadvet, frituurvet	0.0	0.1	0.1	37	33
hartige sauzen met vet	0.7	1.3	1.8	62	55
hartige sauzen zonder vet	0.1	1.1	1.4	12	11
noten en zaden	3.2	16.4	12.9	17	15
droge snacks (chips, zoutjes etc)	3.4	6.6	5.7	58	52
overige hartige snacks	1.3	4.1	4.4	33	29
vruchtensappen / -siropen	3.1	6.9	7.1	57	51
frisdranken/limonades	0.5	0.8	0.8	90	80
light frisdranken/limonades en bronwater	0.1	0.4	0.8	20	18
koffie	0.1	1.8	0.8	6	5
thee	0.6	1.1	0.8	70	63
zink [mg]					
Overigen	38.1	39.3	12.3	112	100
melk (producten) >= 3 g vet/100 g	2.4	4.9	5.8	55	49
melk (producten) 1,5-<3 g vet/100 g	13.0	16.4	9.6	87	78
melk (producten) <1,5 g vet/100 g	5.3	9.7	7.5	62	55
kaas <= 25 g vet/100 g	0.7	4.5	3.8	17	15
kaas > 25 g vet/100 g	5.9	10.2	6.1	59	53
vlees(waren) en gevogelte <15 g vet/100	13.3	17.6	12.9	82	73
vlees(waren) en gevogelte 15-<25g vet/10	10.3	17.7	9.6	62	55
vlees (waren (>=25 g vet/100 g)	4.1	7.3	6.5	68	61
margarine en roomboter	0.1	0.2	0.3	82	73
halvarine	0.0	0.0	0.0	4	4
olie, bak- en braadvet, frituurvet	0.0	0.1	0.1	40	36
hartige sauzen met vet	0.4	0.7	1.1	62	55

Project : basis rapportage VCP (SAS)
Weergave: Ongewogen, vast aantal van 2 dagen, exclusief nulgebruik per combinatie
Methode : Procedure TBPRC301
Tabel : Procentuele belang van voedingsmiddelen aan de inname van voedingsstoffen
Groep : jongens, 10-13 jaar, 112 personen

Voedingsstof/productgroep	--overall-- gemiddelde bijdrage[%]	-----individueel----- gemiddelde bijdrage[%]	standaard afwijking	voedingstof gebruikers aantal	[%]
hartige sauzen zonder vet	0.0	0.2	0.3	11	10
noten en zaden	1.2	6.4	4.6	17	15
droge snacks (chips, zoutjes etc)	2.2	4.8	4.9	58	52
overige hartige snacks	2.1	7.0	5.8	33	29
vruchtensappen / -siropen	0.5	1.1	1.2	55	49
frisdranken/limonades	0.1	0.2	0.2	76	68
light frisdranken/limonades en bronwater	0.0	0.2	0.2	13	12
koffie	0.0	0.1	0.0	6	5
thee	0.2	0.3	0.2	70	63
selenium [µg]					
Overigen	47.4	47.1	14.3	112	100
melk (producten) >= 3 g vet/100 g	2.0	4.3	4.0	50	45
melk (producten) 1,5-<3 g vet/100 g	8.1	10.8	7.2	87	78
melk (producten) <1,5 g vet/100 g	5.0	9.2	6.4	61	54
kaas <= 25 g vet/100 g	0.4	2.7	2.0	17	15
kaas > 25 g vet/100 g	4.0	7.7	5.8	59	53
vlees(waren) en gevogelte <15 g vet/100	12.7	18.4	12.0	78	70
vlees(waren) en gevogelte 15-<25g vet/10	6.5	13.3	8.2	59	53
vlees (waren (>=25 g vet/100 g)	6.1	9.9	9.3	68	61
margarine en roomboter	0.4	0.6	0.9	82	73
halvarine	0.3	0.7	0.3	57	51
olie, bak- en braadvet, frituurvet	0.7	1.8	1.8	41	37
hartige sauzen met vet	0.4	1.0	0.8	49	44
hartige sauzen zonder vet	0.0	0.2	0.2	11	10
noten en zaden	1.5	7.7	13.0	16	14
droge snacks (chips, zoutjes etc)	0.4	0.9	1.1	54	48
overige hartige snacks	3.4	10.6	9.2	33	29
vruchtensappen / -siropen	0.4	2.7	3.1	22	20
frisdranken/limonades	0.1	0.9	0.9	21	19
light frisdranken/limonades en bronwater	0.0	1.0	0.0	1	1
koffie	0.0	0.2	0.1	6	5
koper [mg]					
Overigen	71.4	71.5	12.5	112	100
melk (producten) >= 3 g vet/100 g	0.5	1.1	0.9	50	45
melk (producten) 1,5-<3 g vet/100 g	5.7	7.0	7.3	87	78
melk (producten) <1,5 g vet/100 g	1.8	3.5	4.0	61	54
kaas <= 25 g vet/100 g	0.1	0.6	0.6	17	15
kaas > 25 g vet/100 g	0.7	1.2	0.9	59	53
vlees(waren) en gevogelte <15 g vet/100	2.2	3.4	2.4	78	70
vlees(waren) en gevogelte 15-<25g vet/10	1.6	3.3	1.8	59	53
vlees (waren (>=25 g vet/100 g)	2.2	3.8	5.3	68	61
margarine en roomboter	0.1	0.1	0.2	82	73
halvarine	0.2	0.5	0.2	57	51
olie, bak- en braadvet, frituurvet	0.1	0.3	0.3	47	42
hartige sauzen met vet	0.5	1.2	2.4	49	44
hartige sauzen zonder vet	0.1	0.8	0.9	11	10
noten en zaden	3.3	17.5	12.4	16	14
droge snacks (chips, zoutjes etc)	3.2	6.2	5.5	58	52
overige hartige snacks	1.2	3.8	3.8	33	29
vruchtensappen / -siropen	1.9	4.7	5.6	55	49
frisdranken/limonades	1.2	1.9	2.3	80	71
light frisdranken/limonades en bronwater	0.4	2.1	2.5	20	18
koffie	0.0	0.6	0.2	6	5
thee	1.5	2.5	1.9	70	63
retinol equivalenten [µg]					
Overigen	29.2	30.8	20.4	112	100
melk (producten) >= 3 g vet/100 g	4.3	9.2	9.8	57	51
melk (producten) 1,5-<3 g vet/100 g	7.2	11.2	7.8	88	79
melk (producten) <1,5 g vet/100 g	0.7	2.1	2.7	58	52
kaas <= 25 g vet/100 g	0.6	3.2	2.7	17	15
kaas > 25 g vet/100 g	6.9	14.8	12.2	61	54
vlees(waren) en gevogelte <15 g vet/100	0.2	0.6	0.8	51	46

Project : basis rapportage VCP (SAS)
Weergave: Ongewogen, vast aantal van 2 dagen, exclusief nulgebruik per combinatie
Methode : Procedure TBPRC301
Tabel : Procentuele belang van voedingsmiddelen aan de inname van voedingsstoffen
Groep : jongens, 10-13 jaar, 112 personen

Voedingsstof/productgroep	--overall-- gemiddelde bijdrage[%]	-----individueel----- gemiddelde bijdrage[%]	standaard afwijking	voedingstof gebruikers aantal	[%]
vlees(waren) en gevogelte 15-<25g vet/10	0.5	1.7	1.8	52	46
vlees (waren (>=25 g vet/100 g)	17.7	14.7	28.1	58	52
margarine en roomboter	12.5	19.7	17.0	82	73
halvarine	13.6	28.9	14.4	60	54
olie, bak- en braadvet, frituurvet	4.0	11.9	9.2	40	36
hartige sauzen met vet	0.7	1.6	2.9	45	40
hartige sauzen zonder vet	0.3	3.6	4.4	11	10
noten en zaden	0.0	0.3	0.4	2	2
droge snacks (chips, zoutjes etc)	0.3	0.9	0.9	51	46
overige hartige snacks	0.6	3.1	3.8	33	29
vruchtensappen / -siropen	0.6	5.3	6.5	16	14
light frisdranken/limonades en bronwater	0.1	6.5	0.0	1	1
vitamine B1 [mg]					
Overigen	55.3	52.5	18.0	112	100
melk (producten) >= 3 g vet/100 g	1.8	4.0	4.1	58	52
melk (producten) 1,5-<3 g vet/100 g	7.4	10.3	7.2	87	78
melk (producten) <1,5 g vet/100 g	3.9	7.9	6.1	62	55
kaas <= 25 g vet/100 g	0.1	0.3	0.2	20	18
kaas > 25 g vet/100 g	0.4	0.7	0.6	61	54
vlees(waren) en gevogelte <15 g vet/100	9.8	13.4	13.1	82	73
vlees(waren) en gevogelte 15-<25g vet/10	4.1	8.6	9.0	62	55
vlees (waren (>=25 g vet/100 g)	4.9	8.6	11.2	68	61
margarine en roomboter	0.0	0.1	0.1	10	9
hartige sauzen met vet	5.7	14.7	17.8	37	33
hartige sauzen zonder vet	0.1	1.2	1.2	11	10
noten en zaden	1.1	7.5	8.9	17	15
droge snacks (chips, zoutjes etc)	1.3	3.3	3.4	52	46
overige hartige snacks	1.3	4.4	4.8	33	29
vruchtensappen / -siropen	3.0	10.8	11.1	38	34
light frisdranken/limonades en bronwater	0.0	2.8	0.0	1	1
koffie	0.0	0.8	0.4	6	5
vitamine B2 [mg]					
Overigen	31.0	32.6	13.5	112	100
melk (producten) >= 3 g vet/100 g	6.6	13.3	13.4	58	52
melk (producten) 1,5-<3 g vet/100 g	32.0	37.6	17.2	88	79
melk (producten) <1,5 g vet/100 g	15.9	27.1	17.5	64	57
kaas <= 25 g vet/100 g	0.4	1.8	1.3	20	18
kaas > 25 g vet/100 g	2.0	3.7	3.0	61	54
vlees(waren) en gevogelte <15 g vet/100	3.1	5.0	4.5	82	73
vlees(waren) en gevogelte 15-<25g vet/10	2.3	4.3	3.4	62	55
vlees (waren (>=25 g vet/100 g)	2.3	4.0	4.6	68	61
margarine en roomboter	0.0	0.2	0.1	10	9
hartige sauzen met vet	0.1	0.4	0.5	45	40
hartige sauzen zonder vet	0.1	1.1	1.6	11	10
noten en zaden	0.2	1.4	1.2	17	15
droge snacks (chips, zoutjes etc)	0.5	1.1	1.1	58	52
overige hartige snacks	0.8	2.8	3.1	33	29
vruchtensappen / -siropen	2.2	6.6	11.0	38	34
light frisdranken/limonades en bronwater	0.0	1.1	0.0	1	1
koffie	0.0	0.6	0.3	6	5
thee	0.4	0.8	0.7	70	63
vitamine B6 [mg]					
Overigen	58.1	57.4	13.7	112	100
melk (producten) >= 3 g vet/100 g	1.6	3.1	3.5	58	52
melk (producten) 1,5-<3 g vet/100 g	7.6	10.4	7.6	87	78
melk (producten) <1,5 g vet/100 g	3.1	6.0	4.9	62	55
kaas <= 25 g vet/100 g	0.1	0.6	0.6	20	18
kaas > 25 g vet/100 g	0.7	1.3	0.9	61	54
vlees(waren) en gevogelte <15 g vet/100	8.4	11.7	9.3	82	73
vlees(waren) en gevogelte 15-<25g vet/10	3.1	6.0	5.0	62	55
vlees (waren (>=25 g vet/100 g)	2.5	4.5	4.8	68	61
hartige sauzen met vet	0.2	1.0	1.4	21	19

Project : basis rapportage VCP (SAS)
Weergave: Ongewogen, vast aantal van 2 dagen, exclusief nulgebruik per combinatie
Methode : Procedure TBPRC301
Tabel : Procentuele belang van voedingsmiddelen aan de inname van voedingsstoffen
Groep : jongens, 10-13 jaar, 112 personen

Voedingsstof/productgroep	--overall-- gemiddelde bijdrage[%]	-----individueel----- gemiddelde bijdrage[%]	standaard afwijking	voedingstof gebruikers aantal	[%]
hartige sauzen zonder vet	0.0	0.4	0.5	11	10
noten en zaden	1.2	7.0	5.8	16	14
droge snacks (chips, zoutjes etc)	7.3	13.6	10.6	54	48
overige hartige snacks	1.6	4.8	6.7	33	29
vruchtensappen / -siropen	2.5	6.2	6.7	51	46
light frisdranken/limonades en bronwater	0.0	2.3	0.0	1	1
thee	2.0	3.4	2.7	70	63
vitamine D [µg]					
Overigen	23.9	22.7	17.6	110	98
melk (producten) >= 3 g vet/100 g	1.9	4.5	4.9	50	45
melk (producten) 1,5-<3 g vet/100 g	3.6	5.8	5.0	87	78
melk (producten) <1,5 g vet/100 g	0.7	2.6	7.5	43	38
kaas <= 25 g vet/100 g	0.2	1.8	1.7	17	15
kaas > 25 g vet/100 g	2.4	5.1	4.0	59	53
vlees(waren) en gevogelte <15 g vet/100	2.8	4.7	5.0	77	69
vlees(waren) en gevogelte 15-<25g vet/10	2.7	6.1	5.5	60	54
vlees (waren (>=25 g vet/100 g)	2.8	5.7	6.3	68	61
margarine en roomboter	22.3	30.4	22.6	82	73
halvarine	25.3	44.9	13.6	60	54
olie, bak- en braadvet, frituurvet	8.2	20.2	11.2	40	36
hartige sauzen met vet	0.9	2.2	5.5	45	40
droge snacks (chips, zoutjes etc)	0.1	5.6	8.3	4	4
overige hartige snacks	2.2	8.9	7.9	33	29
vitamine E [mg]					
Overigen	34.4	37.0	16.0	112	100
melk (producten) >= 3 g vet/100 g	0.8	1.7	1.9	55	49
melk (producten) 1,5-<3 g vet/100 g	1.3	2.1	1.8	87	78
melk (producten) <1,5 g vet/100 g	0.2	0.5	0.5	49	44
kaas <= 25 g vet/100 g	0.1	0.7	0.7	17	15
kaas > 25 g vet/100 g	1.0	2.0	2.0	59	53
vlees(waren) en gevogelte <15 g vet/100	0.8	1.4	2.0	69	62
vlees(waren) en gevogelte 15-<25g vet/10	0.5	1.2	1.4	59	53
vlees (waren (>=25 g vet/100 g)	0.3	0.5	0.6	67	60
margarine en roomboter	21.7	26.0	21.5	82	73
halvarine	11.8	23.8	11.9	60	54
olie, bak- en braadvet, frituurvet	7.0	13.0	9.5	60	54
hartige sauzen met vet	5.7	11.7	10.9	49	44
hartige sauzen zonder vet	0.1	1.0	1.4	11	10
noten en zaden	2.4	14.5	12.1	16	14
droge snacks (chips, zoutjes etc)	6.2	11.2	8.6	52	46
overige hartige snacks	3.3	10.5	10.0	33	29
vruchtensappen / -siropen	2.4	7.8	8.1	43	38
vitamine C [mg]					
Overigen	52.3	55.2	22.1	110	98
melk (producten) >= 3 g vet/100 g	1.3	4.4	9.0	49	44
melk (producten) 1,5-<3 g vet/100 g	7.4	12.3	10.7	88	79
melk (producten) <1,5 g vet/100 g	2.8	6.8	7.5	63	56
kaas <= 25 g vet/100 g	0.0	0.2	0.2	14	13
kaas > 25 g vet/100 g	0.2	0.4	0.4	57	51
vlees(waren) en gevogelte <15 g vet/100	0.6	1.9	4.2	34	30
vlees(waren) en gevogelte 15-<25g vet/10	5.4	15.6	11.4	42	38
vlees (waren (>=25 g vet/100 g)	0.2	1.0	4.0	27	24
hartige sauzen met vet	0.4	2.6	4.4	23	21
hartige sauzen zonder vet	0.0	0.9	1.1	11	10
noten en zaden	0.0	0.2	0.1	3	3
droge snacks (chips, zoutjes etc)	2.3	6.8	9.0	51	46
overige hartige snacks	0.1	1.7	2.1	11	10
vruchtensappen / -siropen	24.0	39.8	24.4	44	39
frisdranken/limonades	1.6	9.1	12.8	31	28
light frisdranken/limonades en bronwater	0.6	12.6	3.1	3	3
thee	0.7	1.7	1.9	70	63

Project : basis rapportage VCP (SAS)
Weergave: Ongewogen, vast aantal van 2 dagen, exclusief nulgebruik per combinatie
Methode : Procedure TBPRC301
Tabel : Procentuele belang van voedingsmiddelen aan de inname van voedingsstoffen
Groep : jongens, 13-16 jaar, 137 personen

Voedingsstof/productgroep	--overall-- gemiddelde bijdrage[%]	-----individueel----- gemiddelde bijdrage[%]	standaard afwijking	voedingstof gebruikers aantal	[%]
energie [kJ]					
melk (producten) >= 3 g vet/100 g	2.1	3.9	3.6	71	52
melk (producten) 1,5-<3 g vet/100 g	6.2	7.6	5.0	114	83
melk (producten) <1,5 g vet/100 g	2.8	5.6	5.0	73	53
kaas <= 25 g vet/100 g	0.3	1.8	1.3	25	18
kaas > 25 g vet/100 g	2.7	4.5	3.7	83	61
vlees(waren) en gevogelte <15 g vet/100	3.2	4.2	3.1	105	77
vlees(waren) en gevogelte 15-<25g vet/10	3.2	5.8	3.6	78	57
vlees (waren (>=25 g vet/100 g)	2.8	4.9	4.5	82	60
margarine en roomboter	3.7	5.1	4.2	96	70
halvarine	1.6	3.3	2.1	69	50
olie, bak- en braadvet, frituurvet	2.7	4.2	3.4	92	67
hartige sauzen met vet	1.8	2.6	1.8	88	64
hartige sauzen zonder vet	0.1	0.6	0.6	29	21
noten en zaden	0.9	4.6	4.5	26	19
droge snacks (chips, zoutjes etc)	4.1	7.2	5.2	71	52
overige hartige snacks	2.0	5.4	3.6	46	34
vruchtensappen / -siropen	1.8	3.6	3.0	72	53
frisdranken/limonades	7.4	8.3	5.7	123	90
light frisdranken/limonades en bronwater	0.0	0.1	0.2	28	20
koffie	0.0	0.1	0.1	22	16
overigen	50.5	50.5	9.7	137	100
energie [kcal]					
melk (producten) >= 3 g vet/100 g	2.1	4.0	3.6	71	52
melk (producten) 1,5-<3 g vet/100 g	6.2	7.6	5.0	114	83
melk (producten) <1,5 g vet/100 g	2.8	5.6	4.9	73	53
kaas <= 25 g vet/100 g	0.3	1.8	1.3	25	18
kaas > 25 g vet/100 g	2.7	4.6	3.7	83	61
vlees(waren) en gevogelte <15 g vet/100	3.2	4.2	3.1	105	77
vlees(waren) en gevogelte 15-<25g vet/10	3.2	5.8	3.6	78	57
vlees (waren (>=25 g vet/100 g)	2.9	5.0	4.6	82	60
margarine en roomboter	3.8	5.2	4.3	96	70
halvarine	1.7	3.3	2.2	69	50
olie, bak- en braadvet, frituurvet	2.8	4.3	3.5	92	67
hartige sauzen met vet	1.8	2.6	1.8	88	64
hartige sauzen zonder vet	0.1	0.6	0.6	29	21
noten en zaden	1.0	4.7	4.5	26	19
droge snacks (chips, zoutjes etc)	4.1	7.2	5.3	71	52
overige hartige snacks	2.0	5.4	3.7	46	34
vruchtensappen / -siropen	1.8	3.5	2.9	72	53
frisdranken/limonades	7.3	8.2	5.6	123	90
light frisdranken/limonades en bronwater	0.0	0.1	0.2	28	20
koffie	0.0	0.1	0.1	22	16
overigen	50.2	50.3	9.8	137	100
eiwit totaal [g]					
Overigen	41.4	42.4	11.5	137	100
melk (producten) >= 3 g vet/100 g	2.5	4.8	6.0	71	52
melk (producten) 1,5-<3 g vet/100 g	11.3	13.4	8.7	114	83
melk (producten) <1,5 g vet/100 g	5.5	10.2	8.2	73	53
kaas <= 25 g vet/100 g	1.0	5.1	4.4	25	18
kaas > 25 g vet/100 g	5.3	8.7	6.8	83	61
vlees(waren) en gevogelte <15 g vet/100	15.2	18.8	12.0	105	77
vlees(waren) en gevogelte 15-<25g vet/10	7.4	13.5	8.0	78	57
vlees (waren (>=25 g vet/100 g)	4.1	6.8	6.4	82	60
margarine en roomboter	0.0	0.0	0.0	94	69
halvarine	0.1	0.3	0.2	64	47
olie, bak- en braadvet, frituurvet	0.0	0.0	0.0	74	54
hartige sauzen met vet	0.5	0.9	1.2	82	60
hartige sauzen zonder vet	0.1	0.2	0.2	29	21
noten en zaden	1.1	4.9	4.0	26	19
droge snacks (chips, zoutjes etc)	1.4	2.7	2.3	71	52
overige hartige snacks	2.6	7.3	5.3	46	34
vruchtensappen / -siropen	0.5	1.0	1.3	70	51

Project : basis rapportage VCP (SAS)
Weergave: Ongewogen, vast aantal van 2 dagen, exclusief nulgebruik per combinatie
Methode : Procedure TBPRC301
Tabel : Procentuele belang van voedingsmiddelen aan de inname van voedingsstoffen
Groep : jongens, 13-16 jaar, 137 personen

Voedingsstof/productgroep	--overall-- gemiddelde bijdrage[%]	-----individueel----- gemiddelde bijdrage[%]	standaard afwijking	voedingstof gebruikers aantal	[%]
frisdranken/limonades	0.0	0.1	0.2	9	7
plantaardig eiwit [g]					
Overigen	88.9	89.5	9.3	137	100
melk (producten) >= 3 g vet/100 g	0.1	1.5	2.2	11	8
melk (producten) 1,5-<3 g vet/100 g	0.7	2.0	2.5	49	36
melk (producten) <1,5 g vet/100 g	0.1	1.0	1.4	15	11
kaas > 25 g vet/100 g	0.0	5.2	0.0	1	1
vlees(waren) en gevogelte <15 g vet/100	0.1	0.7	0.9	9	7
vlees(waren) en gevogelte 15-<25g vet/10	0.0	0.0	0.0	1	1
vlees (waren (>=25 g vet/100 g)	0.0	0.3	0.7	6	4
margarine en roomboter	0.0	0.0	0.0	61	45
halvarine	0.1	0.1	0.1	64	47
olie, bak- en braadvet, frituurvet	0.1	0.1	0.1	74	54
hartige sauzen met vet	1.0	2.1	3.0	62	45
hartige sauzen zonder vet	0.1	0.6	0.6	29	21
noten en zaden	2.7	12.4	10.1	26	19
droge snacks (chips, zoutjes etc)	3.6	6.6	5.1	70	51
overige hartige snacks	1.5	6.1	6.0	33	24
vruchtensappen / -siropen	1.0	2.1	1.9	67	49
frisdranken/limonades	0.0	0.4	0.7	9	7
dierlijk eiwit [g]					
Overigen	11.2	12.0	12.3	130	95
melk (producten) >= 3 g vet/100 g	3.9	7.9	10.3	71	52
melk (producten) 1,5-<3 g vet/100 g	17.8	21.8	13.8	114	83
melk (producten) <1,5 g vet/100 g	9.0	16.7	13.3	73	53
kaas <= 25 g vet/100 g	1.6	8.6	6.9	25	18
kaas > 25 g vet/100 g	8.9	14.7	11.0	83	61
vlees(waren) en gevogelte <15 g vet/100	24.8	30.1	18.5	105	77
vlees(waren) en gevogelte 15-<25g vet/10	12.2	23.1	14.7	78	57
vlees (waren (>=25 g vet/100 g)	6.7	11.5	10.5	82	60
margarine en roomboter	0.0	0.0	0.1	94	69
halvarine	0.2	0.4	0.5	62	45
olie, bak- en braadvet, frituurvet	0.0	0.0	0.0	9	7
hartige sauzen met vet	0.3	0.6	0.6	61	45
hartige sauzen zonder vet	0.0	0.5	0.4	4	3
droge snacks (chips, zoutjes etc)	0.0	0.8	0.3	5	4
overige hartige snacks	3.2	9.5	7.4	46	34
vruchtensappen / -siropen	0.2	4.0	4.5	6	4
vet totaal [g]					
Overigen	31.5	31.7	13.2	137	100
melk (producten) >= 3 g vet/100 g	3.2	5.8	5.0	71	52
melk (producten) 1,5-<3 g vet/100 g	4.7	6.1	4.4	114	83
melk (producten) <1,5 g vet/100 g	0.3	0.6	0.7	73	53
kaas <= 25 g vet/100 g	0.6	3.2	2.2	25	18
kaas > 25 g vet/100 g	5.6	9.6	7.3	83	61
vlees(waren) en gevogelte <15 g vet/100	3.3	4.5	4.7	105	77
vlees(waren) en gevogelte 15-<25g vet/10	6.1	11.3	7.7	78	57
vlees (waren (>=25 g vet/100 g)	6.4	11.2	9.6	82	60
margarine en roomboter	10.5	14.2	11.2	96	70
halvarine	4.6	9.7	6.4	69	50
olie, bak- en braadvet, frituurvet	7.7	11.9	9.4	92	67
hartige sauzen met vet	3.8	5.3	4.3	88	64
hartige sauzen zonder vet	0.0	0.0	0.0	9	7
noten en zaden	1.9	9.4	7.8	26	19
droge snacks (chips, zoutjes etc)	6.5	11.2	8.2	71	52
overige hartige snacks	3.4	8.8	5.4	46	34
vruchtensappen / -siropen	0.0	0.2	0.3	7	5
verzadigde vetzuren [g]					
Overigen	30.8	30.6	14.2	137	100
melk (producten) >= 3 g vet/100 g	5.4	9.6	8.0	71	52
melk (producten) 1,5-<3 g vet/100 g	7.9	10.1	7.2	114	83

Project : basis rapportage VCP (SAS)
Weergave: Ongewogen, vast aantal van 2 dagen, exclusief nulgebruik per combinatie
Methode : Procedure TBPRC301
Tabel : Procentuele belang van voedingsmiddelen aan de inname van voedingsstoffen
Groep : jongens, 13-16 jaar, 137 personen

Voedingsstof/productgroep	--overall-- gemiddelde bijdrage[%]	-----individueel----- gemiddelde bijdrage[%]	standaard afwijking	voedingstof gebruikers aantal	[%]
melk (producten) <1,5 g vet/100 g	0.5	1.0	1.3	73	53
kaas <= 25 g vet/100 g	0.9	5.3	3.5	25	18
kaas > 25 g vet/100 g	9.1	14.8	10.5	83	61
vlees(waren) en gevogelte <15 g vet/100	3.2	4.4	4.6	105	77
vlees(waren) en gevogelte 15-<25g vet/10	6.4	11.8	7.5	78	57
vlees (waren (>=25 g vet/100 g)	6.1	10.8	9.4	82	60
margarine en roomboter	9.9	13.5	10.5	96	70
halvarine	3.5	7.3	5.1	69	50
olie, bak- en braadvet, frituurvet	7.1	10.9	10.9	92	67
hartige sauzen met vet	1.8	2.7	2.0	88	64
hartige sauzen zonder vet	0.0	0.2	0.0	3	2
noten en zaden	0.9	4.6	4.6	26	19
droge snacks (chips, zoutjes etc)	3.6	6.5	5.9	71	52
overige hartige snacks	2.9	7.8	5.8	46	34
vruchtensappen / -siropen	0.0	0.4	0.5	7	5
enkelvoudig onverzadigde vetzuren [g]					
Overigen	31.2	31.6	14.5	137	100
melk (producten) >= 3 g vet/100 g	2.2	4.1	4.4	71	52
melk (producten) 1,5-<3 g vet/100 g	3.4	4.6	3.5	114	83
melk (producten) <1,5 g vet/100 g	0.2	0.4	0.5	73	53
kaas <= 25 g vet/100 g	0.5	2.8	2.0	25	18
kaas > 25 g vet/100 g	4.7	8.3	6.6	83	61
vlees(waren) en gevogelte <15 g vet/100	3.7	5.4	5.9	105	77
vlees(waren) en gevogelte 15-<25g vet/10	7.4	14.1	9.6	78	57
vlees (waren (>=25 g vet/100 g)	8.3	14.4	12.1	82	60
margarine en roomboter	7.4	10.6	9.0	96	70
halvarine	3.3	7.3	5.8	69	50
olie, bak- en braadvet, frituurvet	7.1	10.6	8.9	92	67
hartige sauzen met vet	4.3	5.6	5.7	88	64
hartige sauzen zonder vet	0.0	0.0	0.0	9	7
noten en zaden	2.6	12.8	10.1	26	19
droge snacks (chips, zoutjes etc)	9.5	15.7	10.8	71	52
overige hartige snacks	4.2	10.4	6.4	46	34
vruchtensappen / -siropen	0.0	0.2	0.2	7	5
meervoudig onverzadigde vetzuren [g]					
Overigen	30.7	32.4	15.2	137	100
melk (producten) >= 3 g vet/100 g	0.4	0.9	1.0	70	51
melk (producten) 1,5-<3 g vet/100 g	0.6	0.9	0.7	114	83
melk (producten) <1,5 g vet/100 g	0.0	0.1	0.1	73	53
kaas <= 25 g vet/100 g	0.1	0.4	0.3	25	18
kaas > 25 g vet/100 g	1.0	1.9	3.7	83	61
vlees(waren) en gevogelte <15 g vet/100	2.0	2.9	3.8	105	77
vlees(waren) en gevogelte 15-<25g vet/10	2.6	5.1	5.5	78	57
vlees (waren (>=25 g vet/100 g)	3.8	6.8	6.9	82	60
margarine en roomboter	18.4	23.2	19.2	96	70
halvarine	9.7	21.3	12.6	69	50
olie, bak- en braadvet, frituurvet	11.1	16.1	13.8	92	67
hartige sauzen met vet	7.0	9.8	9.6	88	64
hartige sauzen zonder vet	0.0	0.0	0.0	4	3
noten en zaden	2.7	12.6	11.3	26	19
droge snacks (chips, zoutjes etc)	7.4	13.7	10.7	71	52
overige hartige snacks	2.5	7.3	5.9	46	34
vruchtensappen / -siropen	0.0	0.1	0.1	7	5
linolzuur [g]					
Overigen	29.9	31.9	15.9	137	100
melk (producten) >= 3 g vet/100 g	0.3	0.6	0.6	70	51
melk (producten) 1,5-<3 g vet/100 g	0.4	0.5	0.5	114	83
melk (producten) <1,5 g vet/100 g	0.0	0.0	0.1	69	50
kaas <= 25 g vet/100 g	0.0	0.2	0.2	24	18
kaas > 25 g vet/100 g	0.6	1.1	3.2	83	61
vlees(waren) en gevogelte <15 g vet/100	2.0	3.1	4.3	97	71
vlees(waren) en gevogelte 15-<25g vet/10	2.4	6.3	6.1	58	42

Project : basis rapportage VCP (SAS)
Weergave: Ongewogen, vast aantal van 2 dagen, exclusief nulgebruik per combinatie
Methode : Procedure TBPRC301
Tabel : Procentuele belang van voedingsmiddelen aan de inname van voedingsstoffen
Groep : jongens, 13-16 jaar, 137 personen

Voedingsstof/productgroep	--overall-- gemiddelde bijdrage[%]	-----individueel----- gemiddelde bijdrage[%]	standaard afwijking	voedingstof gebruikers aantal	[%]
vlees (waren (>=25 g vet/100 g)	3.8	7.0	7.5	82	60
margarine en roomboter	20.4	25.2	20.6	96	70
halvarine	10.4	22.7	13.4	69	50
olie, bak- en braadvet, frituurvet	11.2	16.1	14.7	92	67
hartige sauzen met vet	6.5	9.5	9.5	88	64
hartige sauzen zonder vet	0.0	0.0	0.0	4	3
noten en zaden	3.1	13.9	12.1	26	19
droge snacks (chips, zoutjes etc)	6.4	12.3	10.0	71	52
overige hartige snacks	2.4	7.3	6.2	46	34
vruchtensappen / -siropen	0.0	0.0	0.0	7	5
cholesterol [mg]					
Overigen	42.6	36.6	22.3	137	100
melk (producten) >= 3 g vet/100 g	5.3	10.3	10.1	69	50
melk (producten) 1,5-<3 g vet/100 g	6.2	8.9	6.9	114	83
melk (producten) <1,5 g vet/100 g	0.3	0.9	1.2	67	49
kaas <= 25 g vet/100 g	1.0	6.1	4.9	24	18
kaas > 25 g vet/100 g	8.9	16.1	12.8	83	61
vlees(waren) en gevogelte <15 g vet/100	11.7	19.5	17.2	90	66
vlees(waren) en gevogelte 15-<25g vet/10	8.8	18.7	13.1	74	54
vlees (waren (>=25 g vet/100 g)	7.8	15.1	16.3	82	60
margarine en roomboter	1.5	2.0	6.9	96	70
halvarine	0.5	0.9	3.1	69	50
olie, bak- en braadvet, frituurvet	0.1	0.2	0.3	68	50
hartige sauzen met vet	1.1	2.0	2.0	84	61
hartige sauzen zonder vet	0.0	0.2	0.0	3	2
noten en zaden	0.0	0.5	0.4	6	4
droge snacks (chips, zoutjes etc)	0.3	0.9	2.0	62	45
overige hartige snacks	4.0	11.7	9.3	46	34
koolhydraten totaal [g]					
Overigen	65.4	65.5	10.7	137	100
melk (producten) >= 3 g vet/100 g	1.3	2.5	2.4	71	52
melk (producten) 1,5-<3 g vet/100 g	6.0	7.3	5.0	114	83
melk (producten) <1,5 g vet/100 g	3.9	7.7	7.2	73	53
kaas <= 25 g vet/100 g	0.0	0.1	0.2	7	5
kaas > 25 g vet/100 g	0.0	0.2	0.2	10	7
vlees(waren) en gevogelte <15 g vet/100	0.1	0.1	0.1	60	44
vlees(waren) en gevogelte 15-<25g vet/10	0.1	0.6	0.6	36	26
vlees (waren (>=25 g vet/100 g)	0.1	0.2	0.2	78	57
margarine en roomboter	0.0	0.0	0.0	96	70
halvarine	0.0	0.0	0.1	64	47
olie, bak- en braadvet, frituurvet	0.0	0.0	0.0	64	47
hartige sauzen met vet	0.7	1.0	1.1	88	64
hartige sauzen zonder vet	0.3	1.2	1.3	29	21
noten en zaden	0.3	1.4	2.9	26	19
droge snacks (chips, zoutjes etc)	3.2	5.7	4.4	71	52
overige hartige snacks	0.9	2.6	2.8	46	34
vruchtensappen / -siropen	3.4	6.6	5.5	72	53
frisdranken/limonades	14.4	15.7	10.1	123	90
light frisdranken/limonades en bronwater	0.1	0.3	0.5	28	20
koffie	0.0	0.1	0.1	22	16
mono- en disacchariden [g]					
Overigen	44.7	44.7	15.3	137	100
melk (producten) >= 3 g vet/100 g	2.3	4.5	4.2	71	52
melk (producten) 1,5-<3 g vet/100 g	10.3	12.6	8.3	114	83
melk (producten) <1,5 g vet/100 g	7.1	14.1	13.1	73	53
kaas <= 25 g vet/100 g	0.0	0.2	0.4	7	5
kaas > 25 g vet/100 g	0.0	0.3	0.4	10	7
vlees(waren) en gevogelte <15 g vet/100	0.0	0.2	0.1	38	28
vlees(waren) en gevogelte 15-<25g vet/10	0.0	0.0	0.0	6	4
vlees (waren (>=25 g vet/100 g)	0.0	0.1	0.1	49	36
margarine en roomboter	0.0	0.1	0.1	96	70
halvarine	0.0	0.0	0.0	64	47

Project : basis rapportage VCP (SAS)
Weergave: Ongewogen, vast aantal van 2 dagen, exclusief nulgebruik per combinatie
Methode : Procedure TBPRC301
Tabel : Procentuele belang van voedingsmiddelen aan de inname van voedingsstoffen
Groep : jongens, 13-16 jaar, 137 personen

Voedingsstof/productgroep	--overall-- gemiddelde bijdrage[%]	-----individueel----- gemiddelde bijdrage[%]	standaard afwijking	voedingstof gebruikers aantal	[%]
olie, bak- en braadvet, frituurvet	0.0	0.0	0.0	51	37
hartige sauzen met vet	0.6	1.0	1.4	88	64
hartige sauzen zonder vet	0.4	2.2	2.3	29	21
noten en zaden	0.1	0.4	0.4	25	18
droge snacks (chips, zoutjes etc)	0.2	0.4	0.7	67	49
overige hartige snacks	0.2	1.1	0.9	33	24
vruchtensappen / -siropen	6.5	12.7	10.0	72	53
frisdranken/limonades	27.3	29.2	17.3	123	90
light frisdranken/limonades en bronwater	0.1	0.5	0.8	28	20
koffie	0.0	0.2	0.2	22	16
polysacchariden [g]					
Overigen	88.2	88.9	9.9	137	100
melk (producten) >= 3 g vet/100 g	0.2	1.2	0.7	26	19
melk (producten) 1,5-<3 g vet/100 g	1.1	2.6	2.2	64	47
melk (producten) <1,5 g vet/100 g	0.5	1.6	1.3	43	31
vlees(waren) en gevogelte <15 g vet/100	0.1	0.3	0.3	35	26
vlees(waren) en gevogelte 15-<25g vet/10	0.3	1.2	1.2	35	26
vlees (waren (>=25 g vet/100 g)	0.2	0.4	0.4	66	48
margarine en roomboter	0.0	0.0	0.0	12	9
halvarine	0.0	0.0	0.1	62	45
olie, bak- en braadvet, frituurvet	0.0	0.0	0.0	14	10
hartige sauzen met vet	0.7	1.1	1.2	87	64
hartige sauzen zonder vet	0.0	0.2	0.2	22	16
noten en zaden	0.5	2.4	5.0	26	19
droge snacks (chips, zoutjes etc)	6.5	11.2	7.6	71	52
overige hartige snacks	1.6	4.3	5.0	46	34
vruchtensappen / -siropen	0.1	4.0	6.0	3	2
frisdranken/limonades	0.1	4.0	1.7	3	2
voedingsvezel [g]					
Overigen	89.4	89.5	9.4	137	100
melk (producten) >= 3 g vet/100 g	0.0	0.6	0.7	6	4
melk (producten) 1,5-<3 g vet/100 g	1.5	4.7	6.4	49	36
melk (producten) <1,5 g vet/100 g	0.4	3.3	4.3	16	12
kaas > 25 g vet/100 g	0.0	4.1	0.0	1	1
vlees(waren) en gevogelte <15 g vet/100	0.0	0.0	0.1	6	4
halvarine	0.0	0.1	0.1	2	1
hartige sauzen met vet	0.4	1.1	2.2	56	41
hartige sauzen zonder vet	0.1	0.6	0.7	29	21
noten en zaden	1.3	6.0	3.8	26	19
droge snacks (chips, zoutjes etc)	5.4	10.1	7.8	71	52
overige hartige snacks	0.3	2.0	1.9	18	13
vruchtensappen / -siropen	0.8	2.3	1.8	48	35
frisdranken/limonades	0.0	0.0	0.0	1	1
koffie	0.3	2.1	1.6	22	16
water [g]					
Overigen	31.0	30.9	10.8	137	100
melk (producten) >= 3 g vet/100 g	2.4	4.9	7.1	71	52
melk (producten) 1,5-<3 g vet/100 g	12.7	15.1	9.8	114	83
melk (producten) <1,5 g vet/100 g	6.2	12.0	11.1	73	53
kaas <= 25 g vet/100 g	0.1	0.4	0.3	25	18
kaas > 25 g vet/100 g	0.4	0.7	0.6	83	61
vlees(waren) en gevogelte <15 g vet/100	2.0	2.6	1.9	105	77
vlees(waren) en gevogelte 15-<25g vet/10	1.0	1.9	1.1	78	57
vlees (waren (>=25 g vet/100 g)	0.6	1.0	1.0	82	60
margarine en roomboter	0.1	0.2	0.2	96	70
halvarine	0.4	0.8	0.5	69	50
olie, bak- en braadvet, frituurvet	0.0	0.0	0.0	51	37
hartige sauzen met vet	0.9	1.4	1.8	88	64
hartige sauzen zonder vet	0.1	0.7	0.6	29	21
noten en zaden	0.0	0.1	0.1	26	19
droge snacks (chips, zoutjes etc)	0.0	0.0	0.1	71	52
overige hartige snacks	0.5	1.7	1.2	46	34

Project : basis rapportage VCP (SAS)
Weergave: Ongewogen, vast aantal van 2 dagen, exclusief nulgebruik per combinatie
Methode : Procedure TBPRC301
Tabel : Procentuele belang van voedingsmiddelen aan de inname van voedingsstoffen
Groep : jongens, 13-16 jaar, 137 personen

Voedingsstof/productgroep	--overall-- gemiddelde bijdrage[%]	-----individueel----- gemiddelde bijdrage[%]	standaard afwijking	voedingstof gebruikers aantal	[%]
vruchtensappen / -siropen	5.5	10.5	8.1	72	53
frisdranken/limonades	21.4	23.8	15.3	123	90
light frisdranken/limonades en bronwater	3.2	13.6	11.4	32	23
koffie	2.0	11.4	8.9	22	16
thee	9.4	15.0	9.9	85	62
alcohol [g]					
Overigen	99.2	99.6	1.2	14	10
hartige sauzen met vet	0.2	81.3	40.2	16	12
frisdranken/limonades	0.6	68.2	55.1	3	2
calcium [mg]					
Overigen	22.9	25.4	11.6	137	100
melk (producten) >= 3 g vet/100 g	6.4	12.4	13.9	71	52
melk (producten) 1,5-<3 g vet/100 g	31.2	35.6	19.1	114	83
melk (producten) <1,5 g vet/100 g	15.1	26.8	20.0	73	53
kaas <= 25 g vet/100 g	2.5	13.5	12.0	25	18
kaas > 25 g vet/100 g	13.7	20.4	13.5	83	61
vlees(waren) en gevogelte <15 g vet/100	0.3	0.5	0.5	99	72
vlees(waren) en gevogelte 15-<25g vet/10	0.4	0.8	0.9	74	54
vlees (waren (>=25 g vet/100 g)	0.3	0.7	0.8	82	60
margarine en roomboter	0.2	0.3	0.3	96	70
halvarine	0.4	0.7	2.2	65	47
olie, bak- en braadvet, frituurvet	0.1	0.2	0.3	74	54
hartige sauzen met vet	0.4	0.7	0.8	85	62
hartige sauzen zonder vet	0.0	0.4	0.6	16	12
noten en zaden	0.3	1.3	1.0	26	19
droge snacks (chips, zoutjes etc)	0.5	1.1	1.0	71	52
overige hartige snacks	0.9	3.0	2.8	44	32
vruchtensappen / -siropen	1.7	3.2	5.0	72	53
frisdranken/limonades	1.7	2.4	2.6	121	88
light frisdranken/limonades en bronwater	0.2	1.5	2.8	32	23
koffie	0.1	1.0	1.0	22	16
thee	0.9	1.7	1.8	85	62
fosfor [mg]					
Overigen	43.4	43.9	10.0	137	100
melk (producten) >= 3 g vet/100 g	2.9	5.7	6.3	71	52
melk (producten) 1,5-<3 g vet/100 g	15.8	18.3	11.4	114	83
melk (producten) <1,5 g vet/100 g	7.9	14.3	11.3	73	53
kaas <= 25 g vet/100 g	1.1	6.1	6.2	24	18
kaas > 25 g vet/100 g	6.1	10.0	7.9	82	60
vlees(waren) en gevogelte <15 g vet/100	7.1	9.4	6.5	105	77
vlees(waren) en gevogelte 15-<25g vet/10	3.2	6.2	3.9	77	56
vlees (waren (>=25 g vet/100 g)	2.5	4.5	4.1	82	60
margarine en roomboter	0.2	0.2	0.2	96	70
halvarine	0.1	0.3	0.2	65	47
olie, bak- en braadvet, frituurvet	0.0	0.1	0.2	41	30
hartige sauzen met vet	0.6	0.9	1.5	85	62
hartige sauzen zonder vet	0.0	0.3	0.2	16	12
noten en zaden	1.0	4.8	4.5	25	18
droge snacks (chips, zoutjes etc)	1.7	3.4	2.8	71	52
overige hartige snacks	1.5	4.4	3.3	44	32
vruchtensappen / -siropen	0.9	1.7	2.7	72	53
frisdranken/limonades	3.1	3.6	3.8	121	88
light frisdranken/limonades en bronwater	0.6	2.5	3.1	31	23
koffie	0.0	0.0	0.0	22	16
thee	0.2	0.4	0.3	85	62
ijzer [mg]					
Overigen	70.0	70.1	12.0	137	100
melk (producten) >= 3 g vet/100 g	0.3	0.5	0.6	70	51
melk (producten) 1,5-<3 g vet/100 g	1.6	2.0	2.5	114	83
melk (producten) <1,5 g vet/100 g	0.8	1.6	1.9	69	50
kaas <= 25 g vet/100 g	0.1	0.3	0.4	25	18

Project : basis rapportage VCP (SAS)
Weergave: Ongewogen, vast aantal van 2 dagen, exclusief nulgebruik per combinatie
Methode : Procedure TBPRC301
Tabel : Procentuele belang van voedingsmiddelen aan de inname van voedingsstoffen
Groep : jongens, 13-16 jaar, 137 personen

Voedingsstof/productgroep	--overall-- gemiddelde bijdrage[%]	-----individueel----- gemiddelde bijdrage[%]	standaard afwijking	voedingstof gebruikers aantal	[%]
kaas > 25 g vet/100 g	0.3	0.5	0.7	83	61
vlees(waren) en gevogelte <15 g vet/100	5.9	7.6	7.1	105	77
vlees(waren) en gevogelte 15-<25g vet/10	5.5	9.9	6.1	78	57
vlees (waren (>=25 g vet/100 g)	3.4	5.9	5.5	82	60
margarine en roomboter	0.1	0.2	0.2	72	53
halvarine	0.0	0.2	0.1	5	4
olie, bak- en braadvet, frituurvet	0.1	0.1	0.2	85	62
hartige sauzen met vet	1.5	2.1	3.6	85	62
hartige sauzen zonder vet	0.0	0.6	1.0	4	3
noten en zaden	0.6	4.0	3.4	22	16
droge snacks (chips, zoutjes etc)	3.8	7.0	5.6	71	52
overige hartige snacks	2.7	7.7	5.6	46	34
vruchtensappen / -siropen	1.8	3.4	3.1	71	52
frisdranken/limonades	0.3	0.7	1.0	73	53
light frisdranken/limonades en bronwater	0.3	3.0	2.0	13	9
koffie	0.6	3.4	2.7	22	16
thee	0.3	0.5	0.4	85	62
haem ijzer [mg]					
Overigen	12.7	27.6	25.0	58	42
melk (producten) <1,5 g vet/100 g	0.2	10.8	15.6	7	5
vlees(waren) en gevogelte <15 g vet/100	29.9	40.1	29.8	105	77
vlees(waren) en gevogelte 15-<25g vet/10	28.5	52.0	27.2	78	57
vlees (waren (>=25 g vet/100 g)	15.3	25.3	21.7	82	60
margarine en roomboter	0.0	1.1	1.8	10	7
olie, bak- en braadvet, frituurvet	0.4	1.0	1.5	63	46
hartige sauzen met vet	0.0	0.1	0.0	3	2
droge snacks (chips, zoutjes etc)	0.7	32.8	17.4	4	3
overige hartige snacks	12.3	32.6	25.2	45	33
non-haem ijzer [mg]					
Overigen	83.6	83.7	9.6	137	100
melk (producten) >= 3 g vet/100 g	0.3	0.7	0.9	70	51
melk (producten) 1,5-<3 g vet/100 g	2.0	2.5	3.5	112	82
melk (producten) <1,5 g vet/100 g	0.9	2.0	2.5	68	50
kaas <= 25 g vet/100 g	0.1	0.4	0.5	25	18
kaas > 25 g vet/100 g	0.4	0.6	0.7	83	61
vlees(waren) en gevogelte <15 g vet/100	0.1	1.7	4.0	7	5
vlees(waren) en gevogelte 15-<25g vet/10	0.0	0.7	0.0	1	1
vlees (waren (>=25 g vet/100 g)	0.6	4.3	3.8	22	16
margarine en roomboter	0.1	0.2	0.3	66	48
halvarine	0.0	0.2	0.2	5	4
olie, bak- en braadvet, frituurvet	0.0	0.0	0.0	25	18
hartige sauzen met vet	1.8	2.7	4.6	85	62
hartige sauzen zonder vet	0.0	0.8	1.4	4	3
noten en zaden	0.8	5.1	4.1	22	16
droge snacks (chips, zoutjes etc)	4.7	8.9	6.8	69	50
overige hartige snacks	0.4	1.7	1.4	32	23
vruchtensappen / -siropen	2.2	4.3	3.9	70	51
frisdranken/limonades	0.4	0.9	1.2	73	53
light frisdranken/limonades en bronwater	0.4	3.5	2.2	13	9
koffie	0.7	4.4	3.3	22	16
thee	0.4	0.7	0.5	85	62
natrium [mg]					
Overigen	52.4	52.6	13.5	137	100
melk (producten) >= 3 g vet/100 g	1.1	2.5	3.9	71	52
melk (producten) 1,5-<3 g vet/100 g	4.5	5.6	3.9	114	83
melk (producten) <1,5 g vet/100 g	2.0	4.4	3.7	70	51
kaas <= 25 g vet/100 g	1.0	5.2	4.0	25	18
kaas > 25 g vet/100 g	5.2	9.0	7.6	83	61
vlees(waren) en gevogelte <15 g vet/100	4.8	6.6	6.0	102	74
vlees(waren) en gevogelte 15-<25g vet/10	3.5	6.2	6.7	77	56
vlees (waren (>=25 g vet/100 g)	6.3	10.8	9.6	80	58
margarine en roomboter	1.0	1.5	1.5	96	70

Project : basis rapportage VCP (SAS)
Weergave: Ongewogen, vast aantal van 2 dagen, exclusief nulgebruik per combinatie
Methode : Procedure TBPRC301
Tabel : Procentuele belang van voedingsmiddelen aan de inname van voedingsstoffen
Groep : jongens, 13-16 jaar, 137 personen

Voedingsstof/productgroep	--overall-- gemiddelde bijdrage[%]	-----individueel----- gemiddelde bijdrage[%]	standaard afwijking	voedingstof gebruikers aantal	[%]
halvarine	0.7	1.6	1.2	64	47
olie, bak- en braadvet, frituurvet	0.6	2.0	2.2	51	37
hartige sauzen met vet	4.2	6.5	6.1	88	64
hartige sauzen zonder vet	2.0	8.3	7.4	29	21
noten en zaden	0.6	2.8	7.3	26	19
droge snacks (chips, zoutjes etc)	3.8	6.7	5.7	71	52
overige hartige snacks	5.1	13.1	8.8	46	34
vruchtensappen / -siropen	0.3	0.6	2.0	72	53
frisdranken/limonades	0.6	0.7	0.6	123	90
light frisdranken/limonades en bronwater	0.1	0.7	1.1	32	23
koffie	0.0	0.1	0.1	22	16
thee	0.1	0.2	0.1	85	62
kalium [mg]					
Overigen	54.9	55.1	12.9	137	100
melk (producten) >= 3 g vet/100 g	2.5	4.7	5.8	71	52
melk (producten) 1,5-<3 g vet/100 g	12.1	14.9	10.3	114	83
melk (producten) <1,5 g vet/100 g	5.9	11.4	8.9	69	50
kaas <= 25 g vet/100 g	0.1	0.4	0.4	25	18
kaas > 25 g vet/100 g	0.5	0.8	0.8	83	61
vlees(waren) en gevogelte <15 g vet/100	5.4	6.8	4.7	105	77
vlees(waren) en gevogelte 15-<25g vet/10	2.8	5.6	3.8	77	56
vlees (waren (>=25 g vet/100 g)	1.4	2.5	2.6	82	60
margarine en roomboter	0.1	0.1	0.2	96	70
halvarine	0.0	0.0	0.0	65	47
olie, bak- en braadvet, frituurvet	0.1	0.3	0.6	85	62
hartige sauzen met vet	0.9	1.4	2.7	85	62
hartige sauzen zonder vet	0.1	1.0	0.7	16	12
noten en zaden	0.7	3.3	2.4	26	19
droge snacks (chips, zoutjes etc)	5.1	9.2	7.3	71	52
overige hartige snacks	1.0	2.9	2.3	46	34
vruchtensappen / -siropen	4.5	8.2	6.0	72	53
frisdranken/limonades	0.6	0.8	1.4	123	90
light frisdranken/limonades en bronwater	0.1	0.3	0.8	32	23
koffie	0.8	5.1	4.5	22	16
thee	0.4	0.7	0.6	85	62
magnesium [mg]					
Overigen	57.8	58.2	11.5	137	100
melk (producten) >= 3 g vet/100 g	2.3	4.7	5.6	67	49
melk (producten) 1,5-<3 g vet/100 g	10.9	13.2	8.8	114	83
melk (producten) <1,5 g vet/100 g	5.1	9.3	7.9	73	53
kaas <= 25 g vet/100 g	0.2	1.6	1.6	22	16
kaas > 25 g vet/100 g	1.9	3.4	2.8	78	57
vlees(waren) en gevogelte <15 g vet/100	4.5	6.0	4.4	105	77
vlees(waren) en gevogelte 15-<25g vet/10	2.4	4.5	2.8	77	56
vlees (waren (>=25 g vet/100 g)	1.1	2.0	2.1	82	60
margarine en roomboter	0.1	0.1	0.1	96	70
halvarine	0.0	0.0	0.0	5	4
olie, bak- en braadvet, frituurvet	0.0	0.1	0.1	50	36
hartige sauzen met vet	1.2	1.9	3.3	86	63
hartige sauzen zonder vet	0.1	0.5	0.5	21	15
noten en zaden	2.8	11.8	8.9	26	19
droge snacks (chips, zoutjes etc)	3.4	6.6	5.3	69	50
overige hartige snacks	1.2	3.6	2.9	44	32
vruchtensappen / -siropen	2.6	4.8	3.8	72	53
frisdranken/limonades	0.8	1.0	1.1	123	90
light frisdranken/limonades en bronwater	0.1	0.6	0.8	32	23
koffie	0.8	4.7	3.6	22	16
thee	0.7	1.1	0.9	85	62
zink [mg]					
Overigen	38.9	39.9	11.9	137	100
melk (producten) >= 3 g vet/100 g	2.2	4.5	5.9	66	48
melk (producten) 1,5-<3 g vet/100 g	10.7	13.2	8.8	112	82

Project : basis rapportage VCP (SAS)
Weergave: Ongewogen, vast aantal van 2 dagen, exclusief nulgebruik per combinatie
Methode : Procedure TBPRC301
Tabel : Procentuele belang van voedingsmiddelen aan de inname van voedingsstoffen
Groep : jongens, 13-16 jaar, 137 personen

Voedingsstof/productgroep	--overall-- gemiddelde bijdrage[%]	-----individueel----- gemiddelde bijdrage[%]	standaard afwijking	voedingstof gebruikers aantal	[%]
melk (producten) <1,5 g vet/100 g	4.6	9.1	7.9	70	51
kaas <= 25 g vet/100 g	0.9	5.7	5.0	22	16
kaas > 25 g vet/100 g	6.5	11.0	7.0	78	57
vlees(waren) en gevogelte <15 g vet/100	14.2	17.5	13.7	104	76
vlees(waren) en gevogelte 15-<25g vet/10	10.5	18.6	10.6	77	56
vlees (waren (>=25 g vet/100 g)	4.4	7.7	7.2	82	60
margarine en roomboter	0.1	0.2	0.2	95	69
halvarine	0.0	0.0	0.0	5	4
olie, bak- en braadvet, frituurvet	0.0	0.1	0.1	53	39
hartige sauzen met vet	0.7	1.0	1.9	86	63
hartige sauzen zonder vet	0.0	0.2	0.3	16	12
noten en zaden	1.1	5.5	4.4	26	19
droge snacks (chips, zoutjes etc)	2.3	4.5	3.7	69	50
overige hartige snacks	2.1	6.5	5.3	44	32
vruchtensappen / -siropen	0.4	0.7	0.5	71	52
frisdranken/limonades	0.1	0.2	0.2	102	74
light frisdranken/limonades en bronwater	0.0	0.2	0.2	25	18
koffie	0.0	0.2	0.2	22	16
thee	0.2	0.3	0.3	85	62
selenium [µg]					
Overigen	48.2	47.5	14.4	137	100
melk (producten) >= 3 g vet/100 g	1.9	4.1	5.1	64	47
melk (producten) 1,5-<3 g vet/100 g	6.4	8.4	5.9	110	80
melk (producten) <1,5 g vet/100 g	4.1	8.8	7.2	64	47
kaas <= 25 g vet/100 g	0.5	3.0	2.8	22	16
kaas > 25 g vet/100 g	4.1	8.0	6.7	76	55
vlees(waren) en gevogelte <15 g vet/100	14.8	20.4	13.7	96	70
vlees(waren) en gevogelte 15-<25g vet/10	6.7	13.6	9.5	74	54
vlees (waren (>=25 g vet/100 g)	5.9	10.1	9.6	82	60
margarine en roomboter	0.4	0.6	0.9	95	69
halvarine	0.3	0.6	0.5	65	47
olie, bak- en braadvet, frituurvet	0.7	1.7	2.2	61	45
hartige sauzen met vet	0.5	1.3	1.2	58	42
hartige sauzen zonder vet	0.0	0.1	0.1	16	12
noten en zaden	1.1	5.4	6.4	24	18
droge snacks (chips, zoutjes etc)	0.6	1.2	1.6	65	47
overige hartige snacks	3.2	9.2	6.8	44	32
vruchtensappen / -siropen	0.2	1.5	2.2	21	15
frisdranken/limonades	0.2	1.1	1.2	33	24
light frisdranken/limonades en bronwater	0.0	0.4	0.1	3	2
koffie	0.1	0.6	0.5	22	16
koper [mg]					
Overigen	71.2	71.2	11.3	137	100
melk (producten) >= 3 g vet/100 g	0.5	1.1	1.4	64	47
melk (producten) 1,5-<3 g vet/100 g	4.2	5.2	6.0	110	80
melk (producten) <1,5 g vet/100 g	1.4	3.1	3.3	64	47
kaas <= 25 g vet/100 g	0.1	0.7	0.5	22	16
kaas > 25 g vet/100 g	0.7	1.5	2.3	76	55
vlees(waren) en gevogelte <15 g vet/100	2.6	3.9	3.6	96	70
vlees(waren) en gevogelte 15-<25g vet/10	1.7	3.4	2.3	74	54
vlees (waren (>=25 g vet/100 g)	2.7	4.5	5.7	82	60
margarine en roomboter	0.1	0.2	0.2	95	69
halvarine	0.2	0.4	0.3	65	47
olie, bak- en braadvet, frituurvet	0.1	0.2	0.3	70	51
hartige sauzen met vet	1.2	2.7	6.0	58	42
hartige sauzen zonder vet	0.1	0.5	0.4	16	12
noten en zaden	3.0	14.2	11.6	25	18
droge snacks (chips, zoutjes etc)	3.1	5.9	4.5	68	50
overige hartige snacks	1.1	3.1	2.4	44	32
vruchtensappen / -siropen	1.6	3.2	2.7	71	52
frisdranken/limonades	2.3	2.9	2.3	112	82
light frisdranken/limonades en bronwater	0.4	1.8	1.9	31	23

Project : basis rapportage VCP (SAS)
Weergave: Ongewogen, vast aantal van 2 dagen, exclusief nulgebruik per combinatie
Methode : Procedure TBPRC301
Tabel : Procentuele belang van voedingsmiddelen aan de inname van voedingsstoffen
Groep : jongens, 13-16 jaar, 137 personen

Voedingsstof/productgroep	--overall-- gemiddelde bijdrage[%]	-----individueel----- gemiddelde bijdrage[%]	standaard afwijking	voedingstof gebruikers aantal	[%]
koffie	0.3	1.7	1.4	22	16
thee	1.5	2.6	1.9	85	62
retinol equivalenten [µg]					
Overigen	27.3	29.7	19.9	136	99
melk (producten) >= 3 g vet/100 g	3.4	9.1	11.1	68	50
melk (producten) 1,5-<3 g vet/100 g	5.8	10.0	9.7	114	83
melk (producten) <1,5 g vet/100 g	0.5	1.6	2.2	62	45
kaas <= 25 g vet/100 g	0.7	4.7	5.4	24	18
kaas > 25 g vet/100 g	6.9	14.1	10.2	82	60
vlees(waren) en gevogelte <15 g vet/100	1.3	1.8	9.1	68	50
vlees(waren) en gevogelte 15-<25g vet/10	0.7	2.3	5.4	64	47
vlees (waren (>=25 g vet/100 g)	23.3	18.9	29.5	73	53
margarine en roomboter	12.0	20.2	17.4	96	70
halvarine	11.2	25.6	15.8	69	50
olie, bak- en braadvet, frituurvet	4.2	13.8	11.8	51	37
hartige sauzen met vet	0.8	2.7	7.9	56	41
hartige sauzen zonder vet	0.2	2.1	1.9	16	12
noten en zaden	0.0	0.4	0.4	9	7
droge snacks (chips, zoutjes etc)	0.3	0.9	1.0	60	44
overige hartige snacks	0.5	2.2	2.6	42	31
vruchtensappen / -siropen	0.9	7.8	11.4	16	12
light frisdranken/limonades en bronwater	0.1	3.0	1.3	3	2
vitamine B1 [mg]					
Overigen	53.8	53.4	15.4	137	100
melk (producten) >= 3 g vet/100 g	1.7	3.5	3.8	70	51
melk (producten) 1,5-<3 g vet/100 g	6.3	8.7	7.2	112	82
melk (producten) <1,5 g vet/100 g	3.3	7.3	6.2	66	48
kaas <= 25 g vet/100 g	0.1	0.5	0.5	24	18
kaas > 25 g vet/100 g	0.5	1.0	1.3	83	61
vlees(waren) en gevogelte <15 g vet/100	11.9	14.8	14.1	105	77
vlees(waren) en gevogelte 15-<25g vet/10	4.7	9.8	9.7	77	56
vlees (waren (>=25 g vet/100 g)	4.2	7.0	8.1	82	60
margarine en roomboter	0.0	0.1	0.1	10	7
hartige sauzen met vet	7.3	12.9	15.3	64	47
hartige sauzen zonder vet	0.1	0.7	0.5	16	12
noten en zaden	1.0	5.3	6.1	26	19
droge snacks (chips, zoutjes etc)	1.3	3.1	2.7	64	47
overige hartige snacks	1.0	3.6	4.1	44	32
vruchtensappen / -siropen	2.3	6.2	4.3	51	37
frisdranken/limonades	0.0	0.4	0.1	3	2
light frisdranken/limonades en bronwater	0.0	1.8	0.3	3	2
koffie	0.3	1.9	1.4	22	16
vitamine B2 [mg]					
Overigen	32.9	34.9	13.9	137	100
melk (producten) >= 3 g vet/100 g	6.6	12.7	14.0	70	51
melk (producten) 1,5-<3 g vet/100 g	29.4	33.2	17.9	114	83
melk (producten) <1,5 g vet/100 g	14.6	26.0	17.8	69	50
kaas <= 25 g vet/100 g	0.5	3.1	3.1	24	18
kaas > 25 g vet/100 g	2.4	4.4	5.2	83	61
vlees(waren) en gevogelte <15 g vet/100	3.9	5.4	4.9	105	77
vlees(waren) en gevogelte 15-<25g vet/10	2.6	5.3	4.9	77	56
vlees (waren (>=25 g vet/100 g)	3.0	5.4	5.9	82	60
margarine en roomboter	0.0	0.2	0.2	10	7
hartige sauzen met vet	0.3	0.6	0.9	67	49
hartige sauzen zonder vet	0.1	0.8	0.5	16	12
noten en zaden	0.3	1.5	1.2	26	19
droge snacks (chips, zoutjes etc)	0.5	1.1	1.0	71	52
overige hartige snacks	0.8	2.8	3.3	44	32
vruchtensappen / -siropen	1.4	3.4	8.2	51	37
frisdranken/limonades	0.0	1.4	0.4	3	2
light frisdranken/limonades en bronwater	0.0	0.8	0.2	3	2

Project : basis rapportage VCP (SAS)
Weergave: Ongewogen, vast aantal van 2 dagen, exclusief nulgebruik per combinatie
Methode : Procedure TBPRC301
Tabel : Procentuele belang van voedingsmiddelen aan de inname van voedingsstoffen
Groep : jongens, 13-16 jaar, 137 personen

Voedingsstof/productgroep	--overall-- gemiddelde bijdrage[%]	-----individueel----- gemiddelde bijdrage[%]	standaard afwijking	voedingstof gebruikers aantal	[%]
koffie	0.2	1.8	1.6	22	16
thee	0.4	0.9	0.9	85	62
vitamine B6 [mg]					
Overigen	60.9	60.4	14.4	137	100
melk (producten) >= 3 g vet/100 g	1.4	2.7	3.4	70	51
melk (producten) 1,5-<3 g vet/100 g	6.0	8.3	6.8	112	82
melk (producten) <1,5 g vet/100 g	2.4	5.3	4.7	66	48
kaas <= 25 g vet/100 g	0.2	0.8	0.7	24	18
kaas > 25 g vet/100 g	0.7	1.3	1.3	83	61
vlees(waren) en gevogelte <15 g vet/100	9.8	12.1	8.6	105	77
vlees(waren) en gevogelte 15-<25g vet/10	3.0	6.0	4.5	77	56
vlees (waren (>=25 g vet/100 g)	2.2	3.9	3.7	82	60
hartige sauzen met vet	0.4	1.7	3.2	36	26
hartige sauzen zonder vet	0.0	0.2	0.2	16	12
noten en zaden	0.9	4.7	4.9	25	18
droge snacks (chips, zoutjes etc)	7.1	13.7	9.9	66	48
overige hartige snacks	1.2	3.3	3.1	44	32
vruchtensappen / -siropen	1.7	3.4	3.1	69	50
frisdranken/limonades	0.1	2.9	1.0	3	2
light frisdranken/limonades en bronwater	0.0	1.0	0.2	3	2
thee	1.9	3.5	2.9	85	62
vitamine D [µg]					
Overigen	20.3	21.7	15.7	134	98
melk (producten) >= 3 g vet/100 g	2.0	5.0	5.1	65	47
melk (producten) 1,5-<3 g vet/100 g	3.2	4.9	4.8	112	82
melk (producten) <1,5 g vet/100 g	0.4	1.3	4.7	48	35
kaas <= 25 g vet/100 g	0.3	1.7	1.4	22	16
kaas > 25 g vet/100 g	2.7	5.9	5.1	78	57
vlees(waren) en gevogelte <15 g vet/100	3.4	5.5	5.3	97	71
vlees(waren) en gevogelte 15-<25g vet/10	2.8	6.4	8.5	74	54
vlees (waren (>=25 g vet/100 g)	3.1	6.7	8.1	82	60
margarine en roomboter	24.9	32.8	23.0	95	69
halvarine	24.1	42.6	18.6	69	50
olie, bak- en braadvet, frituurvet	9.8	23.1	17.5	53	39
hartige sauzen met vet	0.6	1.6	4.5	53	39
hartige sauzen zonder vet	0.0	0.1	0.1	3	2
droge snacks (chips, zoutjes etc)	0.3	4.8	4.7	8	6
overige hartige snacks	2.4	8.8	8.3	44	32
vitamine E [mg]					
Overigen	32.7	35.5	16.7	137	100
melk (producten) >= 3 g vet/100 g	0.7	1.5	1.7	65	47
melk (producten) 1,5-<3 g vet/100 g	1.0	1.5	1.2	110	80
melk (producten) <1,5 g vet/100 g	0.1	0.5	0.7	48	35
kaas <= 25 g vet/100 g	0.1	0.6	0.4	22	16
kaas > 25 g vet/100 g	0.9	2.0	2.0	77	56
vlees(waren) en gevogelte <15 g vet/100	0.8	1.4	1.5	80	58
vlees(waren) en gevogelte 15-<25g vet/10	0.6	1.3	1.5	74	54
vlees (waren (>=25 g vet/100 g)	0.3	0.6	0.7	80	58
margarine en roomboter	21.6	26.9	22.3	96	70
halvarine	10.0	22.0	13.0	69	50
olie, bak- en braadvet, frituurvet	12.2	17.6	15.3	89	65
hartige sauzen met vet	6.9	14.3	10.0	57	42
hartige sauzen zonder vet	0.1	0.4	0.3	16	12
noten en zaden	2.0	10.0	9.3	25	18
droge snacks (chips, zoutjes etc)	5.5	11.8	9.5	63	46
overige hartige snacks	3.1	9.2	8.9	44	32
vruchtensappen / -siropen	1.5	4.3	4.9	52	38
vitamine C [mg]					
Overigen	55.5	58.6	22.0	136	99
melk (producten) >= 3 g vet/100 g	1.1	3.0	5.0	57	42
melk (producten) 1,5-<3 g vet/100 g	6.4	9.7	8.5	114	83

Project : basis rapportage VCP (SAS)
Weergave: Ongewogen, vast aantal van 2 dagen, exclusief nulgebruik per combinatie
Methode : Procedure TBPRC301
Tabel : Procentuele belang van voedingsmiddelen aan de inname van voedingsstoffen
Groep : jongens, 13-16 jaar, 137 personen

Voedingsstof/productgroep	--overall-- gemiddelde bijdrage[%]	-----individueel----- gemiddelde bijdrage[%]	standaard afwijking	voedingstof gebruikers aantal	[%]
melk (producten) <1,5 g vet/100 g	2.3	6.0	6.8	69	50
kaas <= 25 g vet/100 g	0.0	0.2	0.1	18	13
kaas > 25 g vet/100 g	0.2	0.5	0.5	79	58
vlees(waren) en gevogelte <15 g vet/100	0.5	1.4	3.2	38	28
vlees(waren) en gevogelte 15-<25g vet/10	4.9	14.0	11.1	52	38
vlees (waren (>=25 g vet/100 g)	0.2	0.6	1.6	31	23
hartige sauzen met vet	0.9	4.0	6.9	36	26
hartige sauzen zonder vet	0.1	0.4	0.3	16	12
noten en zaden	0.0	0.2	0.3	5	4
droge snacks (chips, zoutjes etc)	2.2	6.4	5.5	61	45
overige hartige snacks	0.1	1.4	1.3	11	8
vruchtensappen / -siropen	21.7	37.3	21.1	53	39
frisdranken/limonades	3.0	12.6	14.4	39	28
light frisdranken/limonades en bronwater	0.4	6.6	2.1	4	3
thee	0.7	1.7	1.7	85	62

Project : basis rapportage VCP (SAS)
Weergave: Ongewogen, vast aantal van 2 dagen, exclusief nulgebruik per combinatie
Methode : Procedure TBPRC301
Tabel : Procentuele belang van voedingsmiddelen aan de inname van voedingsstoffen
Groep : mannen , 16-19 jaar, 142 personen

Voedingsstof/productgroep	--overall-- gemiddelde bijdrage[%]	-----individueel----- gemiddelde bijdrage[%]	standaard afwijking	voedingstof gebruikers aantal	[%]
energie [kJ]					
melk (producten) >= 3 g vet/100 g	1.9	4.2	5.9	70	49
melk (producten) 1,5-<3 g vet/100 g	6.0	8.0	6.0	106	75
melk (producten) <1,5 g vet/100 g	1.8	3.7	3.3	73	51
kaas <= 25 g vet/100 g	0.4	2.4	1.7	23	16
kaas > 25 g vet/100 g	3.5	5.5	4.3	94	66
vlees(waren) en gevogelte <15 g vet/100	3.1	4.4	3.2	103	73
vlees(waren) en gevogelte 15-<25g vet/10	2.9	6.1	3.5	71	50
vlees (waren (>=25 g vet/100 g)	3.0	5.0	4.2	87	61
margarine en roomboter	4.1	6.1	5.4	95	67
halvarine	2.0	3.3	2.1	79	56
olie, bak- en braadvet, frituurvet	2.5	4.2	4.0	83	58
hartige sauzen met vet	1.7	2.8	2.2	82	58
hartige sauzen zonder vet	0.2	0.8	0.8	25	18
noten en zaden	1.1	5.5	5.1	27	19
droge snacks (chips, zoutjes etc)	2.7	6.0	4.4	56	39
overige hartige snacks	2.2	5.6	4.1	55	39
vruchtensappen / -siropen	0.8	3.8	6.0	37	26
frisdranken/limonades	7.5	9.0	6.7	122	86
light frisdranken/limonades en bronwater	0.0	0.4	0.9	13	9
koffie	0.0	0.1	0.1	64	45
overigen	52.6	52.2	11.0	142	100
energie [kcal]					
melk (producten) >= 3 g vet/100 g	1.9	4.2	6.0	70	49
melk (producten) 1,5-<3 g vet/100 g	5.9	8.0	5.9	106	75
melk (producten) <1,5 g vet/100 g	1.8	3.7	3.3	73	51
kaas <= 25 g vet/100 g	0.4	2.4	1.7	23	16
kaas > 25 g vet/100 g	3.6	5.6	4.4	94	66
vlees(waren) en gevogelte <15 g vet/100	3.1	4.4	3.2	103	73
vlees(waren) en gevogelte 15-<25g vet/10	2.9	6.2	3.6	71	50
vlees (waren (>=25 g vet/100 g)	3.0	5.1	4.3	87	61
margarine en roomboter	4.2	6.2	5.5	95	67
halvarine	2.0	3.4	2.2	79	56
olie, bak- en braadvet, frituurvet	2.5	4.3	4.1	83	58
hartige sauzen met vet	1.7	2.8	2.2	82	58
hartige sauzen zonder vet	0.2	0.8	0.8	25	18
noten en zaden	1.1	5.5	5.2	27	19
droge snacks (chips, zoutjes etc)	2.8	6.0	4.5	56	39
overige hartige snacks	2.2	5.6	4.1	55	39
vruchtensappen / -siropen	0.8	3.8	5.9	37	26
frisdranken/limonades	7.4	8.9	6.7	122	86
light frisdranken/limonades en bronwater	0.0	0.4	0.9	13	9
koffie	0.0	0.1	0.1	64	45
overigen	52.3	52.0	11.0	142	100
eiwit totaal [g]					
Overigen	42.9	43.3	12.4	142	100
melk (producten) >= 3 g vet/100 g	2.8	6.2	9.8	70	49
melk (producten) 1,5-<3 g vet/100 g	11.0	14.4	9.4	106	75
melk (producten) <1,5 g vet/100 g	3.9	7.2	6.6	73	51
kaas <= 25 g vet/100 g	0.9	6.1	4.6	23	16
kaas > 25 g vet/100 g	7.1	11.1	8.7	94	66
vlees(waren) en gevogelte <15 g vet/100	14.5	19.1	12.2	103	73
vlees(waren) en gevogelte 15-<25g vet/10	6.7	13.4	7.5	71	50
vlees (waren (>=25 g vet/100 g)	4.3	7.0	6.0	87	61
margarine en roomboter	0.0	0.1	0.2	95	67
halvarine	0.1	0.3	0.2	74	52
olie, bak- en braadvet, frituurvet	0.0	0.1	0.1	66	46
hartige sauzen met vet	0.4	0.8	1.1	72	51
hartige sauzen zonder vet	0.1	0.3	0.4	25	18
noten en zaden	1.3	6.5	7.1	27	19
droge snacks (chips, zoutjes etc)	0.9	2.2	1.9	56	39
overige hartige snacks	2.7	7.7	6.3	55	39
vruchtensappen / -siropen	0.2	1.0	1.2	37	26

Project : basis rapportage VCP (SAS)
Weergave: Ongewogen, vast aantal van 2 dagen, exclusief nulgebruik per combinatie
Methode : Procedure TBPRC301
Tabel : Procentuele belang van voedingsmiddelen aan de inname van voedingsstoffen
Groep : mannen , 16-19 jaar, 142 personen

Voedingsstof/productgroep	--overall-- gemiddelde bijdrage[%]	-----individueel----- gemiddelde bijdrage[%]	standaard afwijking	voedingstof gebruikers aantal	[%]
frisdranken/limonades	0.0	0.1	0.4	11	8
plantaardig eiwit [g]					
Overigen	90.4	90.8	10.0	142	100
melk (producten) >= 3 g vet/100 g	0.1	2.1	2.3	6	4
melk (producten) 1,5-<3 g vet/100 g	0.7	2.4	4.4	42	30
melk (producten) <1,5 g vet/100 g	0.0	0.4	0.7	7	5
vlees(waren) en gevogelte <15 g vet/100	0.1	1.1	1.0	9	6
vlees (waren (>=25 g vet/100 g)	0.0	0.1	0.0	2	1
margarine en roomboter	0.0	0.0	0.0	55	39
halvarine	0.1	0.1	0.2	74	52
olie, bak- en braadvet, frituurvet	0.1	0.2	0.4	66	46
hartige sauzen met vet	0.8	2.0	2.4	55	39
hartige sauzen zonder vet	0.1	0.9	1.0	25	18
noten en zaden	3.2	13.3	12.9	27	19
droge snacks (chips, zoutjes etc)	2.1	5.6	4.4	51	36
overige hartige snacks	1.7	6.1	5.2	41	29
vruchtensappen / -siropen	0.5	3.4	7.6	36	25
frisdranken/limonades	0.0	0.4	1.1	11	8
dierlijk eiwit [g]					
Overigen	10.9	12.3	12.8	134	94
melk (producten) >= 3 g vet/100 g	4.6	10.1	14.3	70	49
melk (producten) 1,5-<3 g vet/100 g	17.8	23.6	14.3	106	75
melk (producten) <1,5 g vet/100 g	6.3	11.7	10.4	71	50
kaas <= 25 g vet/100 g	1.6	10.4	7.7	23	16
kaas > 25 g vet/100 g	12.2	19.3	14.2	94	66
vlees(waren) en gevogelte <15 g vet/100	24.3	30.8	19.1	103	73
vlees(waren) en gevogelte 15-<25g vet/10	11.2	22.2	12.2	71	50
vlees (waren (>=25 g vet/100 g)	7.2	12.3	10.2	87	61
margarine en roomboter	0.0	0.1	0.2	95	67
halvarine	0.2	0.4	0.4	73	51
olie, bak- en braadvet, frituurvet	0.0	0.1	0.0	5	4
hartige sauzen met vet	0.2	0.5	0.4	47	33
hartige sauzen zonder vet	0.0	0.1	0.2	4	3
droge snacks (chips, zoutjes etc)	0.1	1.2	1.4	8	6
overige hartige snacks	3.4	10.4	10.3	55	39
vruchtensappen / -siropen	0.0	1.5	0.4	3	2
vet totaal [g]					
Overigen	30.0	30.4	13.3	142	100
melk (producten) >= 3 g vet/100 g	2.7	6.2	10.3	70	49
melk (producten) 1,5-<3 g vet/100 g	4.5	6.4	4.7	106	75
melk (producten) <1,5 g vet/100 g	0.5	1.0	1.7	71	50
kaas <= 25 g vet/100 g	0.7	4.5	3.1	23	16
kaas > 25 g vet/100 g	7.4	11.9	9.7	94	66
vlees(waren) en gevogelte <15 g vet/100	3.3	4.8	4.5	103	73
vlees(waren) en gevogelte 15-<25g vet/10	5.6	11.8	7.1	71	50
vlees (waren (>=25 g vet/100 g)	6.8	11.6	9.5	87	61
margarine en roomboter	11.8	16.7	13.0	95	67
halvarine	5.5	9.6	6.1	79	56
olie, bak- en braadvet, frituurvet	7.1	11.3	9.4	83	58
hartige sauzen met vet	3.9	6.2	5.3	82	58
hartige sauzen zonder vet	0.0	0.1	0.1	6	4
noten en zaden	2.3	10.8	10.4	27	19
droge snacks (chips, zoutjes etc)	4.4	9.6	7.6	56	39
overige hartige snacks	3.6	9.4	6.6	55	39
vruchtensappen / -siropen	0.0	0.1	0.0	3	2
verzadigde vetzuren [g]					
Overigen	28.0	28.1	13.8	142	100
melk (producten) >= 3 g vet/100 g	4.3	9.4	12.4	70	49
melk (producten) 1,5-<3 g vet/100 g	7.6	10.6	7.4	106	75
melk (producten) <1,5 g vet/100 g	0.9	1.8	2.8	71	50
kaas <= 25 g vet/100 g	1.1	6.9	4.7	23	16

Project : basis rapportage VCP (SAS)
Weergave: Ongewogen, vast aantal van 2 dagen, exclusief nulgebruik per combinatie
Methode : Procedure TBPRC301
Tabel : Procentuele belang van voedingsmiddelen aan de inname van voedingsstoffen
Groep : mannen , 16-19 jaar, 142 personen

Voedingsstof/productgroep	--overall-- gemiddelde bijdrage[%]	-----individueel----- gemiddelde bijdrage[%]	standaard afwijking	voedingstof gebruikers aantal	[%]
kaas > 25 g vet/100 g	11.9	17.9	12.1	94	66
vlees(waren) en gevogelte <15 g vet/100	3.2	4.6	4.6	103	73
vlees(waren) en gevogelte 15-<25g vet/10	5.8	12.2	7.9	71	50
vlees (waren (>=25 g vet/100 g)	6.4	11.1	9.3	87	61
margarine en roomboter	11.5	15.9	12.2	95	67
halvarine	4.2	7.5	5.0	79	56
olie, bak- en braadvet, frituurvet	6.8	10.6	11.0	83	58
hartige sauzen met vet	1.7	3.0	3.4	82	58
hartige sauzen zonder vet	0.0	0.2	0.0	1	1
noten en zaden	1.0	5.4	5.7	27	19
droge snacks (chips, zoutjes etc)	2.5	5.6	5.3	56	39
overige hartige snacks	3.1	8.5	6.5	55	39
vruchtensappen / -siropen	0.0	0.1	0.0	3	2
enkelvoudig onverzadigde vetzuren [g]					
Overigen	31.0	31.0	14.3	142	100
melk (producten) >= 3 g vet/100 g	2.1	5.0	9.6	70	49
melk (producten) 1,5-<3 g vet/100 g	3.3	4.9	3.9	106	75
melk (producten) <1,5 g vet/100 g	0.3	0.7	1.3	70	49
kaas <= 25 g vet/100 g	0.6	4.0	3.0	23	16
kaas > 25 g vet/100 g	6.3	10.7	9.4	94	66
vlees(waren) en gevogelte <15 g vet/100	3.8	5.9	5.8	103	73
vlees(waren) en gevogelte 15-<25g vet/10	7.1	14.7	8.4	71	50
vlees (waren (>=25 g vet/100 g)	8.9	14.9	11.4	87	61
margarine en roomboter	8.4	12.9	11.0	95	67
halvarine	4.1	7.0	4.9	79	56
olie, bak- en braadvet, frituurvet	5.5	9.3	7.3	83	58
hartige sauzen met vet	4.5	6.7	6.6	82	58
hartige sauzen zonder vet	0.0	0.1	0.0	6	4
noten en zaden	3.0	13.6	13.1	27	19
droge snacks (chips, zoutjes etc)	6.6	13.8	10.5	56	39
overige hartige snacks	4.6	11.2	7.8	55	39
vruchtensappen / -siropen	0.0	0.1	0.0	3	2
meervoudig onverzadigde vetzuren [g]					
Overigen	29.7	32.9	16.9	142	100
melk (producten) >= 3 g vet/100 g	0.4	1.4	4.6	69	49
melk (producten) 1,5-<3 g vet/100 g	0.5	0.9	0.8	106	75
melk (producten) <1,5 g vet/100 g	0.0	0.1	0.3	69	49
kaas <= 25 g vet/100 g	0.1	0.7	0.5	23	16
kaas > 25 g vet/100 g	1.0	1.9	2.5	94	66
vlees(waren) en gevogelte <15 g vet/100	1.9	2.8	3.3	103	73
vlees(waren) en gevogelte 15-<25g vet/10	2.2	5.2	5.1	71	50
vlees (waren (>=25 g vet/100 g)	3.7	7.1	6.9	87	61
margarine en roomboter	19.7	26.2	22.1	95	67
halvarine	11.2	20.6	11.6	77	54
olie, bak- en braadvet, frituurvet	11.2	16.2	14.7	83	58
hartige sauzen met vet	7.2	11.4	9.3	82	58
hartige sauzen zonder vet	0.0	0.3	0.2	4	3
noten en zaden	3.5	16.0	15.1	27	19
droge snacks (chips, zoutjes etc)	4.9	11.4	9.0	56	39
overige hartige snacks	2.7	7.8	7.6	55	39
vruchtensappen / -siropen	0.0	0.0	0.0	3	2
linolzuur [g]					
Overigen	28.2	32.0	18.0	142	100
melk (producten) >= 3 g vet/100 g	0.3	1.2	4.6	69	49
melk (producten) 1,5-<3 g vet/100 g	0.3	0.6	0.6	106	75
melk (producten) <1,5 g vet/100 g	0.0	0.1	0.2	60	42
kaas <= 25 g vet/100 g	0.0	0.4	0.2	23	16
kaas > 25 g vet/100 g	0.5	1.0	1.2	94	66
vlees(waren) en gevogelte <15 g vet/100	1.8	2.9	3.4	93	65
vlees(waren) en gevogelte 15-<25g vet/10	2.0	6.2	6.3	54	38
vlees (waren (>=25 g vet/100 g)	3.8	7.3	7.2	87	61
margarine en roomboter	21.8	28.3	23.7	95	67
halvarine	11.9	22.2	12.5	77	54

Project : basis rapportage VCP (SAS)
Weergave: Ongewogen, vast aantal van 2 dagen, exclusief nulgebruik per combinatie
Methode : Procedure TBPRC301
Tabel : Procentuele belang van voedingsmiddelen aan de inname van voedingsstoffen
Groep : mannen , 16-19 jaar, 142 personen

Voedingsstof/productgroep	--overall-- gemiddelde bijdrage[%]	-----individueel----- gemiddelde bijdrage[%]	standaard afwijking	voedingstof gebruikers aantal	[%]
olie, bak- en braadvet, frituurvet	11.9	16.6	15.7	83	58
hartige sauzen met vet	6.7	11.0	9.4	82	58
hartige sauzen zonder vet	0.0	0.1	0.1	4	3
noten en zaden	4.0	18.1	16.8	27	19
droge snacks (chips, zoutjes etc)	4.3	10.4	8.3	56	39
overige hartige snacks	2.5	7.8	7.7	55	39
vruchtensappen / -siropen	0.0	0.0	0.0	3	2
cholesterol [mg]					
Overigen	41.0	37.1	23.1	142	100
melk (producten) >= 3 g vet/100 g	3.9	9.0	12.5	68	48
melk (producten) 1,5-<3 g vet/100 g	5.9	9.2	7.4	106	75
melk (producten) <1,5 g vet/100 g	0.4	1.3	3.4	59	42
kaas <= 25 g vet/100 g	1.1	9.2	7.5	23	16
kaas > 25 g vet/100 g	11.6	19.4	14.2	94	66
vlees(waren) en gevogelte <15 g vet/100	11.5	17.7	15.4	95	67
vlees(waren) en gevogelte 15-<25g vet/10	8.2	17.6	11.1	69	49
vlees (waren (>=25 g vet/100 g)	8.6	13.5	14.3	87	61
margarine en roomboter	1.3	2.3	6.0	95	67
halvarine	0.6	0.9	3.1	77	54
olie, bak- en braadvet, frituurvet	0.1	0.2	0.6	59	42
hartige sauzen met vet	1.1	2.4	2.4	74	52
hartige sauzen zonder vet	0.0	0.2	0.0	1	1
noten en zaden	0.0	0.8	0.6	9	6
droge snacks (chips, zoutjes etc)	0.5	1.0	1.9	49	35
overige hartige snacks	4.1	11.5	10.9	55	39
vruchtensappen / -siropen	0.0	4.3	0.0	1	1
koolhydraten totaal [g]					
Overigen	69.1	69.0	13.9	142	100
melk (producten) >= 3 g vet/100 g	1.2	2.5	3.2	70	49
melk (producten) 1,5-<3 g vet/100 g	5.9	7.8	6.3	106	75
melk (producten) <1,5 g vet/100 g	2.3	4.6	4.2	73	51
kaas <= 25 g vet/100 g	0.0	0.0	0.1	9	6
kaas > 25 g vet/100 g	0.0	0.1	0.1	7	5
vlees(waren) en gevogelte <15 g vet/100	0.1	0.2	0.3	61	43
vlees(waren) en gevogelte 15-<25g vet/10	0.2	0.8	1.0	33	23
vlees (waren (>=25 g vet/100 g)	0.1	0.2	0.2	81	57
margarine en roomboter	0.0	0.1	0.2	95	67
halvarine	0.0	0.1	0.2	74	52
olie, bak- en braadvet, frituurvet	0.0	0.0	0.0	58	41
hartige sauzen met vet	0.6	1.0	1.1	82	58
hartige sauzen zonder vet	0.3	1.6	1.5	25	18
noten en zaden	0.3	1.5	2.0	27	19
droge snacks (chips, zoutjes etc)	2.2	4.8	3.4	56	39
overige hartige snacks	1.0	2.7	2.5	55	39
vruchtensappen / -siropen	1.5	7.0	10.2	37	26
frisdranken/limonades	15.1	17.5	11.8	122	86
light frisdranken/limonades en bronwater	0.1	0.9	1.8	13	9
koffie	0.1	0.2	0.2	64	45
mono- en disacchariden [g]					
Overigen	47.5	48.3	18.6	142	100
melk (producten) >= 3 g vet/100 g	2.3	4.6	5.1	70	49
melk (producten) 1,5-<3 g vet/100 g	10.7	14.7	11.4	106	75
melk (producten) <1,5 g vet/100 g	4.5	9.0	8.0	73	51
kaas <= 25 g vet/100 g	0.0	0.1	0.1	9	6
kaas > 25 g vet/100 g	0.0	0.2	0.4	7	5
vlees(waren) en gevogelte <15 g vet/100	0.1	0.3	0.4	46	32
vlees(waren) en gevogelte 15-<25g vet/10	0.0	0.0	0.0	9	6
vlees (waren (>=25 g vet/100 g)	0.0	0.1	0.0	55	39
margarine en roomboter	0.1	0.1	0.4	95	67
halvarine	0.0	0.0	0.1	74	52
olie, bak- en braadvet, frituurvet	0.0	0.1	0.1	48	34
hartige sauzen met vet	0.6	1.1	1.5	82	58

Project : basis rapportage VCP (SAS)
Weergave: Ongewogen, vast aantal van 2 dagen, exclusief nulgebruik per combinatie
Methode : Procedure TBPRC301
Tabel : Procentuele belang van voedingsmiddelen aan de inname van voedingsstoffen
Groep : mannen , 16-19 jaar, 142 personen

Voedingsstof/productgroep	--overall-- gemiddelde bijdrage[%]	-----individueel----- gemiddelde bijdrage[%]	standaard afwijking	voedingstof gebruikers aantal	[%]
hartige sauzen zonder vet	0.5	2.7	2.5	25	18
noten en zaden	0.1	1.0	2.1	22	15
droge snacks (chips, zoutjes etc)	0.1	0.3	0.4	49	35
overige hartige snacks	0.2	0.9	0.9	40	28
vruchtensappen / -siropen	2.9	12.5	13.8	37	26
frisdranken/limonades	30.0	33.1	18.2	122	86
light frisdranken/limonades en bronwater	0.1	1.8	3.5	13	9
koffie	0.2	0.4	0.4	64	45
polysacchariden [g]					
Overigen	91.0	91.3	7.7	142	100
melk (producten) >= 3 g vet/100 g	0.1	0.9	0.8	18	13
melk (producten) 1,5-<3 g vet/100 g	1.0	2.7	2.2	56	39
melk (producten) <1,5 g vet/100 g	0.2	1.0	0.8	24	17
vlees(waren) en gevogelte <15 g vet/100	0.1	0.4	0.5	26	18
vlees(waren) en gevogelte 15-<25g vet/10	0.3	1.7	2.0	28	20
vlees (waren (>=25 g vet/100 g)	0.2	0.3	0.4	71	50
margarine en roomboter	0.0	0.0	0.0	18	13
halvarine	0.0	0.1	0.3	73	51
olie, bak- en braadvet, frituurvet	0.0	0.0	0.0	12	8
hartige sauzen met vet	0.5	1.0	1.4	81	57
hartige sauzen zonder vet	0.0	0.3	0.4	22	15
noten en zaden	0.4	2.1	3.3	27	19
droge snacks (chips, zoutjes etc)	4.2	9.4	6.8	56	39
overige hartige snacks	1.8	4.8	4.6	55	39
frisdranken/limonades	0.1	12.6	0.0	1	1
voedingsvezel [g]					
Overigen	91.0	90.9	9.6	142	100
melk (producten) >= 3 g vet/100 g	0.0	0.9	0.8	4	3
melk (producten) 1,5-<3 g vet/100 g	1.6	4.8	7.5	42	30
melk (producten) <1,5 g vet/100 g	0.1	1.9	2.5	11	8
vlees(waren) en gevogelte <15 g vet/100	0.0	0.3	0.4	6	4
vlees (waren (>=25 g vet/100 g)	0.0	0.1	0.0	1	1
halvarine	0.0	0.2	0.0	1	1
hartige sauzen met vet	0.3	0.9	1.6	51	36
hartige sauzen zonder vet	0.1	1.0	1.3	25	18
noten en zaden	1.4	6.5	5.9	27	19
droge snacks (chips, zoutjes etc)	3.3	8.2	7.9	56	39
overige hartige snacks	0.4	2.8	2.5	24	17
vruchtensappen / -siropen	0.4	2.9	8.0	34	24
frisdranken/limonades	0.0	0.2	0.3	7	5
koffie	1.4	3.1	3.4	64	45
water [g]					
Overigen	37.9	36.8	16.4	142	100
melk (producten) >= 3 g vet/100 g	2.5	5.3	7.8	70	49
melk (producten) 1,5-<3 g vet/100 g	11.6	15.9	11.1	106	75
melk (producten) <1,5 g vet/100 g	4.0	7.5	7.3	73	51
kaas <= 25 g vet/100 g	0.1	0.4	0.3	23	16
kaas > 25 g vet/100 g	0.5	0.8	0.6	94	66
vlees(waren) en gevogelte <15 g vet/100	1.8	2.8	2.1	103	73
vlees(waren) en gevogelte 15-<25g vet/10	0.9	1.9	1.2	71	50
vlees (waren (>=25 g vet/100 g)	0.6	0.9	0.7	87	61
margarine en roomboter	0.2	0.2	0.3	95	67
halvarine	0.5	0.9	0.6	79	56
olie, bak- en braadvet, frituurvet	0.0	0.0	0.0	48	34
hartige sauzen met vet	0.6	1.1	1.4	82	58
hartige sauzen zonder vet	0.1	0.7	0.6	25	18
noten en zaden	0.0	0.0	0.1	27	19
droge snacks (chips, zoutjes etc)	0.0	0.0	0.0	56	39
overige hartige snacks	0.5	1.4	1.1	55	39
vruchtensappen / -siropen	2.1	8.6	8.1	37	26
frisdranken/limonades	19.7	23.5	15.1	122	86
light frisdranken/limonades en bronwater	1.9	14.2	12.4	18	13

Project : basis rapportage VCP (SAS)
Weergave: Ongewogen, vast aantal van 2 dagen, exclusief nulgebruik per combinatie
Methode : Procedure TBPRC301
Tabel : Procentuele belang van voedingsmiddelen aan de inname van voedingsstoffen
Groep : mannen , 16-19 jaar, 142 personen

Voedingsstof/productgroep	--overall-- gemiddelde bijdrage[%]	-----individueel----- gemiddelde bijdrage[%]	standaard afwijking	voedingstof gebruikers aantal	[%]
koffie	7.6	16.6	13.3	64	45
thee	6.9	13.8	9.7	73	51
alcohol [g]					
Overigen	99.9	100.0	0.0	49	35
hartige sauzen met vet	0.0	81.8	40.4	11	8
frisdranken/limonades	0.1	100.0	0.0	1	1
calcium [mg]					
Overigen	22.8	25.4	12.9	142	100
melk (producten) >= 3 g vet/100 g	7.6	15.4	17.8	70	49
melk (producten) 1,5-<3 g vet/100 g	30.7	37.6	19.5	106	75
melk (producten) <1,5 g vet/100 g	10.6	19.3	17.6	73	51
kaas <= 25 g vet/100 g	2.4	14.2	9.9	23	16
kaas > 25 g vet/100 g	18.8	27.5	17.4	94	66
vlees(waren) en gevogelte <15 g vet/100	0.3	0.6	0.9	98	69
vlees(waren) en gevogelte 15-<25g vet/10	0.3	0.7	0.6	69	49
vlees (waren (>=25 g vet/100 g)	0.3	0.6	0.6	86	61
margarine en roomboter	0.2	0.4	0.5	95	67
halvarine	0.4	0.8	3.7	75	53
olie, bak- en braadvet, frituurvet	0.1	0.3	0.9	66	46
hartige sauzen met vet	0.3	0.6	0.8	81	57
hartige sauzen zonder vet	0.0	0.3	0.3	20	14
noten en zaden	0.3	1.6	1.4	27	19
droge snacks (chips, zoutjes etc)	0.4	0.9	1.0	55	39
overige hartige snacks	0.9	3.2	5.0	52	37
vruchtensappen / -siropen	0.6	2.4	2.6	37	26
frisdranken/limonades	1.7	2.4	2.0	118	83
light frisdranken/limonades en bronwater	0.2	1.6	2.0	18	13
koffie	0.5	1.3	1.4	64	45
thee	0.7	1.6	1.5	73	51
fosfor [mg]					
Overigen	46.3	46.3	13.0	142	100
melk (producten) >= 3 g vet/100 g	3.3	7.3	10.0	70	49
melk (producten) 1,5-<3 g vet/100 g	15.0	19.0	12.1	106	75
melk (producten) <1,5 g vet/100 g	5.2	9.7	8.7	73	51
kaas <= 25 g vet/100 g	1.1	7.2	4.4	22	15
kaas > 25 g vet/100 g	8.0	12.3	9.6	94	66
vlees(waren) en gevogelte <15 g vet/100	6.9	9.9	6.9	103	73
vlees(waren) en gevogelte 15-<25g vet/10	2.8	5.9	3.5	71	50
vlees (waren (>=25 g vet/100 g)	2.4	4.1	3.7	86	61
margarine en roomboter	0.2	0.3	0.3	95	67
halvarine	0.2	0.3	0.2	75	53
olie, bak- en braadvet, frituurvet	0.0	0.1	0.1	39	27
hartige sauzen met vet	0.4	0.8	1.2	81	57
hartige sauzen zonder vet	0.0	0.3	0.4	20	14
noten en zaden	1.1	6.5	5.9	22	15
droge snacks (chips, zoutjes etc)	1.1	2.5	2.1	55	39
overige hartige snacks	1.7	4.9	4.6	52	37
vruchtensappen / -siropen	0.3	1.4	1.4	37	26
frisdranken/limonades	3.4	4.3	4.1	118	83
light frisdranken/limonades en bronwater	0.2	2.1	2.2	15	11
koffie	0.0	0.0	0.0	64	45
thee	0.2	0.3	0.3	73	51
ijzer [mg]					
Overigen	70.7	70.2	12.0	142	100
melk (producten) >= 3 g vet/100 g	0.2	0.5	0.7	69	49
melk (producten) 1,5-<3 g vet/100 g	1.7	2.3	4.2	106	75
melk (producten) <1,5 g vet/100 g	0.4	1.0	0.9	62	44
kaas <= 25 g vet/100 g	0.1	0.3	0.5	23	16
kaas > 25 g vet/100 g	0.3	0.6	0.6	94	66
vlees(waren) en gevogelte <15 g vet/100	5.9	8.4	7.7	103	73
vlees(waren) en gevogelte 15-<25g vet/10	5.1	10.5	6.4	71	50

Project : basis rapportage VCP (SAS)
Weergave: Ongewogen, vast aantal van 2 dagen, exclusief nulgebruik per combinatie
Methode : Procedure TBPRC301
Tabel : Procentuele belang van voedingsmiddelen aan de inname van voedingsstoffen
Groep : mannen , 16-19 jaar, 142 personen

Voedingsstof/productgroep	--overall-- gemiddelde bijdrage[%]	-----individueel----- gemiddelde bijdrage[%]	standaard afwijking	voedingstof gebruikers aantal	[%]
vlees (waren (>=25 g vet/100 g)	4.0	6.0	5.4	87	61
margarine en roomboter	0.1	0.2	0.1	67	47
halvarine	0.0	0.2	0.1	5	4
olie, bak- en braadvet, frituurvet	0.1	0.2	0.3	71	50
hartige sauzen met vet	1.1	1.9	3.7	80	56
hartige sauzen zonder vet	0.1	3.0	2.4	5	4
noten en zaden	0.7	4.5	3.8	22	15
droge snacks (chips, zoutjes etc)	2.6	6.2	4.5	55	39
overige hartige snacks	2.9	8.7	7.4	54	38
vruchtensappen / -siropen	0.9	4.4	8.7	37	26
frisdranken/limonades	0.3	0.6	1.0	75	53
light frisdranken/limonades en bronwater	0.2	4.4	3.3	6	4
koffie	2.3	4.8	4.6	64	45
thee	0.3	0.5	0.4	73	51
haem ijzer [mg]					
Overigen	10.9	23.2	22.0	69	49
melk (producten) <1,5 g vet/100 g	0.4	6.3	3.9	11	8
vlees(waren) en gevogelte <15 g vet/100	30.6	41.7	30.8	103	73
vlees(waren) en gevogelte 15-<25g vet/10	27.1	51.1	25.1	71	50
vlees (waren (>=25 g vet/100 g)	17.0	28.0	21.1	87	61
margarine en roomboter	0.1	0.9	1.0	15	11
olie, bak- en braadvet, frituurvet	0.4	1.4	1.6	55	39
hartige sauzen met vet	0.0	0.7	1.4	7	5
droge snacks (chips, zoutjes etc)	1.3	21.2	15.0	7	5
overige hartige snacks	12.2	34.6	25.0	50	35
non-haem ijzer [mg]					
Overigen	84.7	84.5	10.4	142	100
melk (producten) >= 3 g vet/100 g	0.3	0.6	0.9	69	49
melk (producten) 1,5-<3 g vet/100 g	2.1	2.9	5.1	106	75
melk (producten) <1,5 g vet/100 g	0.4	1.1	1.2	57	40
kaas <= 25 g vet/100 g	0.1	0.4	0.6	23	16
kaas > 25 g vet/100 g	0.4	0.7	0.8	94	66
vlees(waren) en gevogelte <15 g vet/100	0.0	1.1	1.3	6	4
vlees (waren (>=25 g vet/100 g)	0.9	4.5	4.4	27	19
margarine en roomboter	0.1	0.2	0.2	61	43
halvarine	0.0	0.2	0.2	5	4
olie, bak- en braadvet, frituurvet	0.0	0.0	0.0	24	17
hartige sauzen met vet	1.4	2.5	4.7	80	56
hartige sauzen zonder vet	0.1	3.6	2.8	5	4
noten en zaden	0.9	5.4	4.6	22	15
droge snacks (chips, zoutjes etc)	2.9	7.5	5.3	50	35
overige hartige snacks	0.8	3.1	3.9	38	27
vruchtensappen / -siropen	1.1	5.4	9.8	37	26
frisdranken/limonades	0.3	0.8	1.2	75	53
light frisdranken/limonades en bronwater	0.2	6.1	5.2	6	4
koffie	2.8	6.0	6.1	64	45
thee	0.3	0.6	0.5	73	51
natrium [mg]					
Overigen	56.1	55.6	14.0	142	100
melk (producten) >= 3 g vet/100 g	1.1	2.4	3.3	70	49
melk (producten) 1,5-<3 g vet/100 g	4.1	6.0	4.6	106	75
melk (producten) <1,5 g vet/100 g	1.2	2.3	2.6	72	51
kaas <= 25 g vet/100 g	0.9	6.3	4.2	23	16
kaas > 25 g vet/100 g	6.4	9.9	7.5	94	66
vlees(waren) en gevogelte <15 g vet/100	4.6	6.6	6.5	103	73
vlees(waren) en gevogelte 15-<25g vet/10	2.9	6.1	7.1	71	50
vlees (waren (>=25 g vet/100 g)	6.1	9.7	7.6	85	60
margarine en roomboter	1.2	1.9	2.5	95	67
halvarine	0.8	1.6	1.1	74	52
olie, bak- en braadvet, frituurvet	0.6	1.9	1.9	48	34
hartige sauzen met vet	3.1	5.3	5.5	82	58
hartige sauzen zonder vet	1.7	9.0	6.7	25	18

Project : basis rapportage VCP (SAS)
Weergave: Ongewogen, vast aantal van 2 dagen, exclusief nulgebruik per combinatie
Methode : Procedure TBPRC301
Tabel : Procentuele belang van voedingsmiddelen aan de inname van voedingsstoffen
Groep : mannen , 16-19 jaar, 142 personen

Voedingsstof/productgroep	--overall-- gemiddelde bijdrage[%]	-----individueel----- gemiddelde bijdrage[%]	standaard afwijking	voedingstof gebruikers aantal	[%]
noten en zaden	0.6	3.8	6.6	27	19
droge snacks (chips, zoutjes etc)	2.4	5.5	4.2	56	39
overige hartige snacks	5.1	13.1	9.8	55	39
vruchtensappen / -siropen	0.2	0.7	2.3	37	26
frisdranken/limonades	0.5	0.7	0.5	122	86
light frisdranken/limonades en bronwater	0.1	0.8	1.2	18	13
koffie	0.1	0.2	0.1	64	45
thee	0.1	0.2	0.1	73	51
kalium [mg]					
Overigen	58.0	57.7	12.3	142	100
melk (producten) >= 3 g vet/100 g	2.9	6.0	8.6	70	49
melk (producten) 1,5-<3 g vet/100 g	12.1	15.8	10.7	106	75
melk (producten) <1,5 g vet/100 g	4.1	8.6	7.5	64	45
kaas <= 25 g vet/100 g	0.1	0.5	0.4	23	16
kaas > 25 g vet/100 g	0.6	1.2	1.8	94	66
vlees(waren) en gevogelte <15 g vet/100	5.3	8.1	6.1	103	73
vlees(waren) en gevogelte 15-<25g vet/10	2.6	5.4	3.7	71	50
vlees (waren (>=25 g vet/100 g)	1.5	2.5	2.4	87	61
margarine en roomboter	0.1	0.2	0.2	95	67
halvarine	0.0	0.0	0.0	75	53
olie, bak- en braadvet, frituurvet	0.2	0.5	1.5	71	50
hartige sauzen met vet	0.6	1.1	2.7	81	57
hartige sauzen zonder vet	0.2	2.0	3.2	21	15
noten en zaden	0.8	4.3	4.4	27	19
droge snacks (chips, zoutjes etc)	3.3	7.4	6.8	56	39
overige hartige snacks	1.2	3.3	2.6	55	39
vruchtensappen / -siropen	2.0	7.5	7.2	37	26
frisdranken/limonades	0.5	0.8	1.9	122	86
light frisdranken/limonades en bronwater	0.2	1.2	3.0	18	13
koffie	3.4	7.2	6.1	64	45
thee	0.3	0.7	0.5	73	51
magnesium [mg]					
Overigen	60.9	59.9	13.1	142	100
melk (producten) >= 3 g vet/100 g	2.5	5.6	7.8	65	46
melk (producten) 1,5-<3 g vet/100 g	10.2	13.8	10.3	106	75
melk (producten) <1,5 g vet/100 g	3.3	6.6	6.7	71	50
kaas <= 25 g vet/100 g	0.3	1.8	1.3	22	15
kaas > 25 g vet/100 g	2.4	4.5	5.2	91	64
vlees(waren) en gevogelte <15 g vet/100	4.1	6.5	4.9	101	71
vlees(waren) en gevogelte 15-<25g vet/10	2.1	4.5	2.8	71	50
vlees (waren (>=25 g vet/100 g)	1.1	1.9	1.6	86	61
margarine en roomboter	0.1	0.1	0.1	95	67
halvarine	0.0	0.0	0.0	5	4
olie, bak- en braadvet, frituurvet	0.0	0.1	0.1	46	32
hartige sauzen met vet	1.0	1.6	3.0	80	56
hartige sauzen zonder vet	0.1	1.1	1.5	21	15
noten en zaden	3.0	13.0	10.9	27	19
droge snacks (chips, zoutjes etc)	2.1	5.4	4.4	50	35
overige hartige snacks	1.3	3.8	4.2	52	37
vruchtensappen / -siropen	1.2	5.3	6.0	37	26
frisdranken/limonades	0.7	1.0	1.4	122	86
light frisdranken/limonades en bronwater	0.1	1.3	2.0	15	11
koffie	3.0	6.5	6.0	64	45
thee	0.5	1.1	0.9	73	51
zink [mg]					
Overigen	40.3	40.9	13.5	142	100
melk (producten) >= 3 g vet/100 g	2.6	6.0	9.2	65	46
melk (producten) 1,5-<3 g vet/100 g	10.5	13.6	9.6	106	75
melk (producten) <1,5 g vet/100 g	3.1	6.0	6.1	70	49
kaas <= 25 g vet/100 g	1.1	7.6	6.0	22	15
kaas > 25 g vet/100 g	8.6	13.7	10.0	91	64
vlees(waren) en gevogelte <15 g vet/100	13.1	18.3	13.2	100	70

Project : basis rapportage VCP (SAS)
Weergave: Ongewogen, vast aantal van 2 dagen, exclusief nulgebruik per combinatie
Methode : Procedure TBPRC301
Tabel : Procentuele belang van voedingsmiddelen aan de inname van voedingsstoffen
Groep : mannen , 16-19 jaar, 142 personen

Voedingsstof/productgroep	--overall-- gemiddelde bijdrage[%]	-----individueel----- gemiddelde bijdrage[%]	standaard afwijking	voedingstof gebruikers aantal	[%]
vlees(waren) en gevogelte 15-<25g vet/10	9.7	18.2	10.9	71	50
vlees (waren (>=25 g vet/100 g)	4.4	7.5	6.6	86	61
margarine en roomboter	0.2	0.3	0.5	94	66
halvarine	0.0	0.0	0.0	5	4
olie, bak- en braadvet, frituurvet	0.0	0.1	0.3	49	35
hartige sauzen met vet	0.6	1.0	1.9	80	56
hartige sauzen zonder vet	0.1	0.5	0.8	20	14
noten en zaden	1.3	6.5	6.0	27	19
droge snacks (chips, zoutjes etc)	1.5	4.0	3.3	50	35
overige hartige snacks	2.2	6.8	5.6	52	37
vruchtensappen / -siropen	0.2	1.0	1.7	37	26
frisdranken/limonades	0.2	0.2	0.3	101	71
light frisdranken/limonades en bronwater	0.0	0.4	0.7	12	8
koffie	0.1	0.3	0.3	64	45
thee	0.2	0.3	0.2	73	51
selenium [µg]					
Overigen	47.6	47.1	14.9	142	100
melk (producten) >= 3 g vet/100 g	2.1	5.1	8.0	63	44
melk (producten) 1,5-<3 g vet/100 g	6.2	8.8	7.2	106	75
melk (producten) <1,5 g vet/100 g	2.5	6.1	5.3	56	39
kaas <= 25 g vet/100 g	0.6	4.6	3.4	21	15
kaas > 25 g vet/100 g	5.7	10.0	8.5	91	64
vlees(waren) en gevogelte <15 g vet/100	14.0	20.0	13.3	95	67
vlees(waren) en gevogelte 15-<25g vet/10	6.0	13.0	8.5	69	49
vlees (waren (>=25 g vet/100 g)	6.4	10.4	9.0	86	61
margarine en roomboter	0.5	0.8	1.4	94	66
halvarine	0.3	0.7	0.4	75	53
olie, bak- en braadvet, frituurvet	0.7	1.8	1.9	56	39
hartige sauzen met vet	0.6	1.4	1.3	67	47
hartige sauzen zonder vet	0.0	0.2	0.2	17	12
noten en zaden	2.3	10.1	13.2	20	14
droge snacks (chips, zoutjes etc)	0.4	1.2	1.7	48	34
overige hartige snacks	3.4	10.1	8.5	52	37
vruchtensappen / -siropen	0.1	2.0	5.7	19	13
frisdranken/limonades	0.1	1.0	0.7	23	16
light frisdranken/limonades en bronwater	0.0	1.3	1.6	3	2
koffie	0.4	0.8	0.8	64	45
koper [mg]					
Overigen	72.7	72.3	11.7	142	100
melk (producten) >= 3 g vet/100 g	0.6	1.7	4.2	63	44
melk (producten) 1,5-<3 g vet/100 g	4.4	5.6	7.5	106	75
melk (producten) <1,5 g vet/100 g	0.7	1.8	1.8	57	40
kaas <= 25 g vet/100 g	0.1	1.1	0.9	21	15
kaas > 25 g vet/100 g	0.9	1.7	2.2	91	64
vlees(waren) en gevogelte <15 g vet/100	2.4	4.1	2.9	95	67
vlees(waren) en gevogelte 15-<25g vet/10	1.5	3.6	2.6	69	49
vlees (waren (>=25 g vet/100 g)	3.1	4.8	6.1	86	61
margarine en roomboter	0.1	0.2	0.2	94	66
halvarine	0.2	0.4	0.3	75	53
olie, bak- en braadvet, frituurvet	0.1	0.3	0.3	68	48
hartige sauzen met vet	1.0	1.9	4.3	67	47
hartige sauzen zonder vet	0.1	1.1	1.1	20	14
noten en zaden	2.8	14.4	9.7	22	15
droge snacks (chips, zoutjes etc)	2.1	5.6	4.6	50	35
overige hartige snacks	1.3	3.8	3.7	52	37
vruchtensappen / -siropen	0.7	3.5	4.4	36	25
frisdranken/limonades	2.5	3.7	3.5	110	77
light frisdranken/limonades en bronwater	0.2	2.4	2.8	14	10
koffie	1.0	2.3	2.3	64	45
thee	1.2	2.4	1.9	73	51

Project : basis rapportage VCP (SAS)
Weergave: Ongewogen, vast aantal van 2 dagen, exclusief nulgebruik per combinatie
Methode : Procedure TBPRC301
Tabel : Procentuele belang van voedingsmiddelen aan de inname van voedingsstoffen
Groep : mannen , 16-19 jaar, 142 personen

Voedingsstof/productgroep	--overall-- gemiddelde bijdrage[%]	-----individueel----- gemiddelde bijdrage[%]	standaard afwijking	voedingstof gebruikers aantal	[%]
retinol equivalenten [µg]					
Overigen	25.9	29.2	22.1	142	100
melk (producten) >= 3 g vet/100 g	2.9	9.0	13.5	67	47
melk (producten) 1,5-<3 g vet/100 g	4.5	8.8	8.7	106	75
melk (producten) <1,5 g vet/100 g	0.6	2.5	4.8	58	41
kaas <= 25 g vet/100 g	0.7	5.7	4.4	22	15
kaas > 25 g vet/100 g	7.6	15.6	12.8	94	66
vlees(waren) en gevogelte <15 g vet/100	0.2	0.5	1.0	63	44
vlees(waren) en gevogelte 15-<25g vet/10	0.4	1.3	1.0	53	37
vlees (waren (>=25 g vet/100 g)	28.2	21.1	30.2	76	54
margarine en roomboter	11.6	21.7	18.1	95	67
halvarine	11.5	23.2	12.8	79	56
olie, bak- en braadvet, frituurvet	4.0	15.2	12.7	48	34
hartige sauzen met vet	0.7	2.6	8.3	61	43
hartige sauzen zonder vet	0.3	2.7	2.5	21	15
droge snacks (chips, zoutjes etc)	0.2	0.7	0.8	44	31
overige hartige snacks	0.6	2.9	5.9	51	36
vruchtensappen / -siropen	0.2	2.9	4.7	14	10
light frisdranken/limonades en bronwater	0.1	6.9	8.5	3	2
vitamine B1 [mg]					
Overigen	55.4	55.4	16.4	142	100
melk (producten) >= 3 g vet/100 g	1.9	3.8	4.0	69	49
melk (producten) 1,5-<3 g vet/100 g	6.4	9.3	7.6	106	75
melk (producten) <1,5 g vet/100 g	2.5	5.5	8.0	61	43
kaas <= 25 g vet/100 g	0.1	0.6	0.8	23	16
kaas > 25 g vet/100 g	0.7	1.4	1.7	94	66
vlees(waren) en gevogelte <15 g vet/100	12.5	17.0	15.5	103	73
vlees(waren) en gevogelte 15-<25g vet/10	4.5	9.4	7.6	71	50
vlees (waren (>=25 g vet/100 g)	4.4	7.3	8.6	87	61
margarine en roomboter	0.0	0.2	0.2	15	11
hartige sauzen met vet	4.8	10.2	14.6	57	40
hartige sauzen zonder vet	0.2	1.4	1.5	21	15
noten en zaden	1.5	8.0	7.8	27	19
droge snacks (chips, zoutjes etc)	0.9	2.9	3.0	47	33
overige hartige snacks	1.4	4.2	5.0	52	37
vruchtensappen / -siropen	1.2	5.8	4.6	29	20
frisdranken/limonades	0.0	1.7	0.0	1	1
light frisdranken/limonades en bronwater	0.1	5.5	6.8	3	2
koffie	1.3	3.0	2.6	64	45
vitamine B2 [mg]					
Overigen	35.1	37.9	14.7	142	100
melk (producten) >= 3 g vet/100 g	7.6	14.8	16.2	69	49
melk (producten) 1,5-<3 g vet/100 g	29.6	35.8	18.1	106	75
melk (producten) <1,5 g vet/100 g	10.8	21.0	15.9	64	45
kaas <= 25 g vet/100 g	0.5	3.1	2.3	23	16
kaas > 25 g vet/100 g	3.0	5.6	5.8	94	66
vlees(waren) en gevogelte <15 g vet/100	3.6	5.8	5.1	103	73
vlees(waren) en gevogelte 15-<25g vet/10	2.3	5.0	3.8	71	50
vlees (waren (>=25 g vet/100 g)	3.6	5.9	5.8	86	61
margarine en roomboter	0.0	0.3	0.3	15	11
hartige sauzen met vet	0.2	0.5	1.0	72	51
hartige sauzen zonder vet	0.2	1.3	1.6	21	15
noten en zaden	0.2	1.3	1.1	27	19
droge snacks (chips, zoutjes etc)	0.3	0.9	0.8	55	39
overige hartige snacks	0.9	2.9	3.6	52	37
vruchtensappen / -siropen	0.5	2.3	2.6	29	20
frisdranken/limonades	0.0	4.2	0.0	1	1
light frisdranken/limonades en bronwater	0.0	1.7	1.8	3	2
koffie	1.0	2.5	2.3	64	45
thee	0.4	0.8	0.6	73	51

Project : basis rapportage VCP (SAS)
Weergave: Ongewogen, vast aantal van 2 dagen, exclusief nulgebruik per combinatie
Methode : Procedure TBPRC301
Tabel : Procentuele belang van voedingsmiddelen aan de inname van voedingsstoffen
Groep : mannen , 16-19 jaar, 142 personen

Voedingsstof/productgroep	--overall-- gemiddelde bijdrage[%]	-----individueel----- gemiddelde bijdrage[%]	standaard afwijking	voedingstof gebruikers aantal	[%]
vitamine B6 [mg]					
Overigen	65.7	64.8	14.7	142	100
melk (producten) >= 3 g vet/100 g	1.5	3.6	6.1	69	49
melk (producten) 1,5-<3 g vet/100 g	5.7	8.0	6.5	106	75
melk (producten) <1,5 g vet/100 g	2.2	4.5	6.7	62	44
kaas <= 25 g vet/100 g	0.2	1.0	1.7	23	16
kaas > 25 g vet/100 g	0.9	1.7	2.3	94	66
vlees(waren) en gevogelte <15 g vet/100	9.6	13.8	12.7	103	73
vlees(waren) en gevogelte 15-<25g vet/10	2.6	5.6	3.7	71	50
vlees (waren (>=25 g vet/100 g)	2.2	3.8	3.4	87	61
margarine en roomboter	0.0	0.1	0.2	2	1
hartige sauzen met vet	0.4	1.5	2.6	34	24
hartige sauzen zonder vet	0.1	0.5	0.5	21	15
noten en zaden	0.9	6.3	6.1	22	15
droge snacks (chips, zoutjes etc)	4.3	9.9	8.5	52	37
overige hartige snacks	1.3	4.0	4.9	52	37
vruchtensappen / -siropen	0.8	4.1	4.2	32	23
frisdranken/limonades	0.1	9.6	0.0	1	1
light frisdranken/limonades en bronwater	0.1	1.7	1.3	4	3
thee	1.5	3.1	2.2	73	51
vitamine D [µg]					
Overigen	19.2	21.6	17.1	140	99
melk (producten) >= 3 g vet/100 g	1.6	4.6	9.0	64	45
melk (producten) 1,5-<3 g vet/100 g	2.7	4.3	3.3	105	74
melk (producten) <1,5 g vet/100 g	0.6	3.2	10.3	45	32
kaas <= 25 g vet/100 g	0.3	2.3	1.8	21	15
kaas > 25 g vet/100 g	3.2	6.1	6.0	91	64
vlees(waren) en gevogelte <15 g vet/100	3.0	5.2	5.5	95	67
vlees(waren) en gevogelte 15-<25g vet/10	2.2	4.9	4.3	69	49
vlees (waren (>=25 g vet/100 g)	2.7	6.5	10.5	86	61
margarine en roomboter	25.0	33.3	24.3	94	66
halvarine	26.0	43.0	20.1	79	56
olie, bak- en braadvet, frituurvet	9.9	23.6	15.7	49	35
hartige sauzen met vet	0.9	2.3	6.9	58	41
hartige sauzen zonder vet	0.0	0.1	0.0	1	1
droge snacks (chips, zoutjes etc)	0.2	6.0	3.7	5	4
overige hartige snacks	2.5	8.7	9.0	52	37
vitamine E [mg]					
Overigen	31.2	34.5	18.6	142	100
melk (producten) >= 3 g vet/100 g	0.6	2.1	6.1	64	45
melk (producten) 1,5-<3 g vet/100 g	0.9	1.5	1.3	106	75
melk (producten) <1,5 g vet/100 g	0.3	1.4	6.3	34	24
kaas <= 25 g vet/100 g	0.1	1.0	0.8	21	15
kaas > 25 g vet/100 g	1.2	2.6	3.2	91	64
vlees(waren) en gevogelte <15 g vet/100	0.7	1.7	3.4	79	56
vlees(waren) en gevogelte 15-<25g vet/10	0.5	1.5	3.1	69	49
vlees (waren (>=25 g vet/100 g)	0.3	0.6	0.6	84	59
margarine en roomboter	23.3	30.5	24.5	95	67
halvarine	11.9	22.5	13.4	79	56
olie, bak- en braadvet, frituurvet	12.2	17.3	16.5	82	58
hartige sauzen met vet	6.9	14.2	10.0	67	47
hartige sauzen zonder vet	0.1	0.8	1.1	17	12
noten en zaden	1.8	11.4	10.2	22	15
droge snacks (chips, zoutjes etc)	3.7	9.6	7.6	47	33
overige hartige snacks	3.4	9.7	10.4	52	37
vruchtensappen / -siropen	0.9	4.7	6.2	33	23
vitamine C [mg]					
Overigen	61.3	62.4	20.5	141	99
melk (producten) >= 3 g vet/100 g	1.5	4.2	8.2	61	43
melk (producten) 1,5-<3 g vet/100 g	7.3	12.1	10.7	106	75
melk (producten) <1,5 g vet/100 g	2.5	6.8	7.6	61	43
kaas <= 25 g vet/100 g	0.0	0.3	0.2	20	14

Project : basis rapportage VCP (SAS)
Weergave: Ongewogen, vast aantal van 2 dagen, exclusief nulgebruik per combinatie
Methode : Procedure TBPRC301
Tabel : Procentuele belang van voedingsmiddelen aan de inname van voedingsstoffen
Groep : mannen , 16-19 jaar, 142 personen

Voedingsstof/productgroep	--overall-- gemiddelde bijdrage[%]	-----individueel----- gemiddelde bijdrage[%]	standaard afwijking	voedingstof gebruikers aantal	[%]
kaas > 25 g vet/100 g	0.3	0.9	1.4	93	65
vlees(waren) en gevogelte <15 g vet/100	0.6	3.6	9.7	47	33
vlees(waren) en gevogelte 15-<25g vet/10	6.5	17.7	13.5	50	35
vlees (waren (>=25 g vet/100 g)	0.3	2.1	4.3	34	24
margarine en roomboter	0.0	0.3	0.4	2	1
hartige sauzen met vet	0.6	3.3	5.2	25	18
hartige sauzen zonder vet	0.2	1.9	4.3	20	14
noten en zaden	0.0	0.9	1.0	5	4
droge snacks (chips, zoutjes etc)	1.7	7.9	8.4	44	31
overige hartige snacks	0.2	2.4	2.5	14	10
vruchtensappen / -siropen	12.4	28.8	20.7	35	25
frisdranken/limonades	3.1	16.4	20.4	30	21
light frisdranken/limonades en bronwater	0.7	23.7	18.8	4	3
thee	0.7	1.9	2.2	73	51

Project : basis rapportage VCP (SAS)
Weergave: Ongewogen, vast aantal van 2 dagen, exclusief nulgebruik per combinatie
Methode : Procedure TBPRC301
Tabel : Procentuele belang van voedingsmiddelen aan de inname van voedingsstoffen
Groep : mannen , 19-22 jaar, 130 personen

Voedingsstof/productgroep	--overall-- gemiddelde bijdrage[%]	-----individueel----- gemiddelde bijdrage[%]	standaard afwijking	voedingstof gebruikers aantal	[%]
energie [kJ]					
melk (producten) >= 3 g vet/100 g	2.5	3.9	4.0	81	62
melk (producten) 1,5-<3 g vet/100 g	5.8	7.7	5.3	96	74
melk (producten) <1,5 g vet/100 g	1.8	4.0	3.0	59	45
kaas <= 25 g vet/100 g	0.2	2.7	2.0	12	9
kaas > 25 g vet/100 g	3.4	5.4	3.9	84	65
vlees(waren) en gevogelte <15 g vet/100	3.7	4.9	3.5	102	78
vlees(waren) en gevogelte 15-<25g vet/10	4.1	6.6	3.9	79	61
vlees (waren (>=25 g vet/100 g)	4.1	6.3	5.6	86	66
margarine en roomboter	4.5	6.5	5.6	88	68
halvarine	1.7	3.2	2.3	68	52
olie, bak- en braadvet, frituurvet	2.4	4.2	3.1	77	59
hartige sauzen met vet	1.5	2.8	2.8	73	56
hartige sauzen zonder vet	0.2	0.6	0.6	43	33
noten en zaden	0.8	5.2	3.7	18	14
droge snacks (chips, zoutjes etc)	2.5	6.6	5.1	50	38
overige hartige snacks	2.7	6.2	4.1	54	42
vruchtensappen / -siropen	0.7	2.1	1.4	45	35
frisdranken/limonades	5.3	7.5	7.9	100	77
light frisdranken/limonades en bronwater	0.0	0.1	0.1	9	7
koffie	0.1	0.1	0.1	80	62
overigen	52.0	51.5	10.6	130	100
energie [kcal]					
melk (producten) >= 3 g vet/100 g	2.6	4.0	4.0	81	62
melk (producten) 1,5-<3 g vet/100 g	5.8	7.7	5.3	96	74
melk (producten) <1,5 g vet/100 g	1.8	4.0	3.0	59	45
kaas <= 25 g vet/100 g	0.2	2.8	2.0	12	9
kaas > 25 g vet/100 g	3.4	5.4	3.9	84	65
vlees(waren) en gevogelte <15 g vet/100	3.7	4.9	3.5	102	78
vlees(waren) en gevogelte 15-<25g vet/10	4.1	6.7	3.9	79	61
vlees (waren (>=25 g vet/100 g)	4.2	6.4	5.7	86	66
margarine en roomboter	4.5	6.7	5.7	88	68
halvarine	1.7	3.2	2.4	68	52
olie, bak- en braadvet, frituurvet	2.5	4.2	3.2	77	59
hartige sauzen met vet	1.5	2.8	2.8	73	56
hartige sauzen zonder vet	0.2	0.6	0.6	43	33
noten en zaden	0.8	5.3	3.8	18	14
droge snacks (chips, zoutjes etc)	2.6	6.6	5.1	50	38
overige hartige snacks	2.7	6.3	4.1	54	42
vruchtensappen / -siropen	0.7	2.1	1.4	45	35
frisdranken/limonades	5.2	7.5	7.8	100	77
light frisdranken/limonades en bronwater	0.0	0.1	0.1	9	7
koffie	0.1	0.1	0.1	80	62
overigen	51.7	51.2	10.6	130	100
eiwit totaal [g]					
Overigen	39.7	40.2	12.0	130	100
melk (producten) >= 3 g vet/100 g	3.4	5.4	6.3	81	62
melk (producten) 1,5-<3 g vet/100 g	10.4	13.3	9.2	96	74
melk (producten) <1,5 g vet/100 g	3.3	6.8	5.4	58	45
kaas <= 25 g vet/100 g	0.6	7.0	5.8	12	9
kaas > 25 g vet/100 g	6.4	10.0	7.6	84	65
vlees(waren) en gevogelte <15 g vet/100	16.4	21.0	13.6	102	78
vlees(waren) en gevogelte 15-<25g vet/10	8.7	13.9	8.3	79	61
vlees (waren (>=25 g vet/100 g)	5.4	8.3	7.3	86	66
margarine en roomboter	0.0	0.0	0.1	88	68
halvarine	0.1	0.3	0.3	63	48
olie, bak- en braadvet, frituurvet	0.0	0.1	0.0	66	51
hartige sauzen met vet	0.4	1.1	1.7	63	48
hartige sauzen zonder vet	0.1	0.2	0.2	43	33
noten en zaden	0.8	5.6	4.8	18	14
droge snacks (chips, zoutjes etc)	0.8	2.2	1.8	50	38
overige hartige snacks	3.2	8.0	6.7	54	42
vruchtensappen / -siropen	0.3	0.7	0.5	45	35

Project : basis rapportage VCP (SAS)
Weergave: Ongewogen, vast aantal van 2 dagen, exclusief nulgebruik per combinatie
Methode : Procedure TBPRC301
Tabel : Procentuele belang van voedingsmiddelen aan de inname van voedingsstoffen
Groep : mannen , 19-22 jaar, 130 personen

Voedingsstof/productgroep	--overall-- gemiddelde bijdrage[%]	-----individueel----- gemiddelde bijdrage[%]	standaard afwijking	voedingstof gebruikers aantal	[%]
frisdranken/limonades	0.0	0.3	0.6	7	5
plantaardig eiwit [g]					
Overigen	90.7	90.7	10.2	130	100
melk (producten) >= 3 g vet/100 g	0.1	2.0	2.2	8	6
melk (producten) 1,5-<3 g vet/100 g	0.7	2.5	2.4	35	27
melk (producten) <1,5 g vet/100 g	0.1	0.8	1.2	13	10
vlees(waren) en gevogelte <15 g vet/100	0.0	0.3	0.3	7	5
vlees (waren (>=25 g vet/100 g)	0.0	0.3	0.3	4	3
margarine en roomboter	0.0	0.0	0.0	56	43
halvarine	0.1	0.2	0.3	63	48
olie, bak- en braadvet, frituurvet	0.1	0.1	0.2	66	51
hartige sauzen met vet	1.0	2.6	3.9	55	42
hartige sauzen zonder vet	0.2	0.6	0.5	43	33
noten en zaden	2.2	13.5	8.8	18	14
droge snacks (chips, zoutjes etc)	2.0	5.5	4.4	48	37
overige hartige snacks	2.1	6.7	6.5	44	34
vruchtensappen / -siropen	0.7	2.1	1.7	44	34
frisdranken/limonades	0.1	0.9	1.6	7	5
dierlijk eiwit [g]					
Overigen	10.5	11.6	14.5	122	94
melk (producten) >= 3 g vet/100 g	5.2	8.6	10.6	81	62
melk (producten) 1,5-<3 g vet/100 g	15.8	20.0	13.5	96	74
melk (producten) <1,5 g vet/100 g	5.1	10.7	8.6	57	44
kaas <= 25 g vet/100 g	1.0	11.3	10.5	12	9
kaas > 25 g vet/100 g	10.2	16.6	12.8	84	65
vlees(waren) en gevogelte <15 g vet/100	25.7	32.3	20.0	102	78
vlees(waren) en gevogelte 15-<25g vet/10	13.8	22.5	14.5	79	61
vlees (waren (>=25 g vet/100 g)	8.5	13.4	11.1	86	66
margarine en roomboter	0.0	0.1	0.1	88	68
halvarine	0.2	0.4	0.5	62	48
olie, bak- en braadvet, frituurvet	0.0	0.1	0.1	5	4
hartige sauzen met vet	0.2	0.6	0.7	40	31
hartige sauzen zonder vet	0.0	0.0	0.0	6	5
droge snacks (chips, zoutjes etc)	0.1	1.2	1.0	6	5
overige hartige snacks	3.9	10.2	11.0	54	42
vruchtensappen / -siropen	0.0	2.6	0.0	1	1
vet totaal [g]					
Overigen	26.0	26.6	14.4	130	100
melk (producten) >= 3 g vet/100 g	3.5	5.3	5.4	81	62
melk (producten) 1,5-<3 g vet/100 g	4.4	6.3	4.6	96	74
melk (producten) <1,5 g vet/100 g	0.5	1.4	2.2	56	43
kaas <= 25 g vet/100 g	0.4	5.2	3.6	12	9
kaas > 25 g vet/100 g	7.0	10.7	6.9	84	65
vlees(waren) en gevogelte <15 g vet/100	3.8	5.3	5.2	102	78
vlees(waren) en gevogelte 15-<25g vet/10	7.7	12.8	8.2	79	61
vlees (waren (>=25 g vet/100 g)	9.3	13.8	11.3	86	66
margarine en roomboter	12.5	17.6	13.8	88	68
halvarine	4.7	9.1	6.4	68	52
olie, bak- en braadvet, frituurvet	6.8	11.7	8.1	77	59
hartige sauzen met vet	3.1	5.6	5.5	73	56
hartige sauzen zonder vet	0.0	0.1	0.1	9	7
noten en zaden	1.6	9.3	6.2	18	14
droge snacks (chips, zoutjes etc)	4.0	9.9	7.1	50	38
overige hartige snacks	4.6	10.9	7.7	54	42
vruchtensappen / -siropen	0.0	0.2	0.0	1	1
verzadigde vetzuren [g]					
Overigen	23.2	24.4	15.1	130	100
melk (producten) >= 3 g vet/100 g	5.6	8.3	8.3	81	62
melk (producten) 1,5-<3 g vet/100 g	7.4	10.4	7.4	96	74
melk (producten) <1,5 g vet/100 g	1.0	2.7	4.7	56	43
kaas <= 25 g vet/100 g	0.6	8.2	5.6	12	9

Project : basis rapportage VCP (SAS)
Weergave: Ongewogen, vast aantal van 2 dagen, exclusief nulgebruik per combinatie
Methode : Procedure TBPRC301
Tabel : Procentuele belang van voedingsmiddelen aan de inname van voedingsstoffen
Groep : mannen , 19-22 jaar, 130 personen

Voedingsstof/productgroep	--overall-- gemiddelde bijdrage[%]	-----individueel----- gemiddelde bijdrage[%]	standaard afwijking	voedingstof gebruikers aantal	[%]
kaas > 25 g vet/100 g	11.3	16.5	10.0	84	65
vlees(waren) en gevogelte <15 g vet/100	3.5	4.9	4.9	102	78
vlees(waren) en gevogelte 15-<25g vet/10	7.9	13.0	8.4	79	61
vlees (waren (>=25 g vet/100 g)	8.7	13.0	10.6	86	66
margarine en roomboter	12.3	16.6	12.7	88	68
halvarine	3.5	7.2	5.5	68	52
olie, bak- en braadvet, frituurvet	6.7	11.4	10.0	77	59
hartige sauzen met vet	1.6	2.9	3.0	73	56
noten en zaden	0.7	4.7	3.6	18	14
droge snacks (chips, zoutjes etc)	2.1	5.6	4.4	50	38
overige hartige snacks	3.7	8.7	6.3	54	42
vruchtensappen / -siropen	0.0	0.2	0.0	1	1
enkelvoudig onverzadigde vetzuren [g]					
Overigen	26.6	27.1	16.0	130	100
melk (producten) >= 3 g vet/100 g	2.5	4.1	4.4	81	62
melk (producten) 1,5-<3 g vet/100 g	3.2	4.7	3.5	96	74
melk (producten) <1,5 g vet/100 g	0.2	0.4	0.5	56	43
kaas <= 25 g vet/100 g	0.4	4.5	3.0	12	9
kaas > 25 g vet/100 g	6.0	9.4	6.1	84	65
vlees(waren) en gevogelte <15 g vet/100	4.2	6.1	5.9	102	78
vlees(waren) en gevogelte 15-<25g vet/10	9.5	16.2	10.4	79	61
vlees (waren (>=25 g vet/100 g)	12.1	17.8	14.0	86	66
margarine en roomboter	9.2	13.8	11.7	88	68
halvarine	3.4	6.7	4.8	68	52
olie, bak- en braadvet, frituurvet	5.4	9.1	7.2	77	59
hartige sauzen met vet	3.2	5.4	6.3	73	56
hartige sauzen zonder vet	0.0	0.1	0.1	9	7
noten en zaden	2.0	11.3	7.6	18	14
droge snacks (chips, zoutjes etc)	6.1	14.2	9.9	50	38
overige hartige snacks	5.9	13.2	9.9	54	42
vruchtensappen / -siropen	0.0	0.1	0.0	1	1
meervoudig onverzadigde vetzuren [g]					
Overigen	28.1	29.1	16.1	130	100
melk (producten) >= 3 g vet/100 g	0.6	1.1	1.7	80	62
melk (producten) 1,5-<3 g vet/100 g	0.6	0.9	0.9	96	74
melk (producten) <1,5 g vet/100 g	0.0	0.1	0.1	56	43
kaas <= 25 g vet/100 g	0.1	0.8	0.6	12	9
kaas > 25 g vet/100 g	1.0	1.6	1.4	84	65
vlees(waren) en gevogelte <15 g vet/100	2.6	3.8	5.1	102	78
vlees(waren) en gevogelte 15-<25g vet/10	3.4	6.3	5.7	79	61
vlees (waren (>=25 g vet/100 g)	5.3	8.9	9.7	86	66
margarine en roomboter	20.6	26.8	21.8	88	68
halvarine	9.8	18.2	11.9	68	52
olie, bak- en braadvet, frituurvet	10.4	17.6	14.1	77	59
hartige sauzen met vet	6.5	12.1	11.6	73	56
hartige sauzen zonder vet	0.0	0.4	0.2	6	5
noten en zaden	2.5	15.1	9.9	18	14
droge snacks (chips, zoutjes etc)	4.6	12.0	9.5	50	38
overige hartige snacks	3.7	9.7	9.2	54	42
vruchtensappen / -siropen	0.0	0.0	0.0	1	1
linolzuur [g]					
Overigen	26.8	28.1	16.2	130	100
melk (producten) >= 3 g vet/100 g	0.5	0.8	1.9	80	62
melk (producten) 1,5-<3 g vet/100 g	0.3	0.6	0.7	96	74
melk (producten) <1,5 g vet/100 g	0.0	0.0	0.0	50	38
kaas <= 25 g vet/100 g	0.0	0.4	0.3	12	9
kaas > 25 g vet/100 g	0.5	0.8	0.7	84	65
vlees(waren) en gevogelte <15 g vet/100	2.5	4.0	5.5	96	74
vlees(waren) en gevogelte 15-<25g vet/10	3.3	6.9	6.3	69	53
vlees (waren (>=25 g vet/100 g)	5.4	9.0	10.1	85	65
margarine en roomboter	22.8	28.8	23.2	88	68
halvarine	10.4	19.3	12.3	68	52

Project : basis rapportage VCP (SAS)
Weergave: Ongewogen, vast aantal van 2 dagen, exclusief nulgebruik per combinatie
Methode : Procedure TBPRC301
Tabel : Procentuele belang van voedingsmiddelen aan de inname van voedingsstoffen
Groep : mannen , 19-22 jaar, 130 personen

Voedingsstof/productgroep	--overall-- gemiddelde bijdrage[%]	-----individueel----- gemiddelde bijdrage[%]	standaard afwijking	voedingstof gebruikers aantal	[%]
olie, bak- en braadvet, frituurvet	11.0	18.4	15.6	77	59
hartige sauzen met vet	6.1	12.0	11.4	73	56
hartige sauzen zonder vet	0.0	0.2	0.1	6	5
noten en zaden	2.9	17.5	11.5	18	14
droge snacks (chips, zoutjes etc)	4.0	11.0	8.9	50	38
overige hartige snacks	3.6	9.6	8.7	54	42
vruchtensappen / -siropen	0.0	0.0	0.0	1	1
cholesterol [mg]					
Overigen	35.1	30.7	24.4	130	100
melk (producten) >= 3 g vet/100 g	5.8	8.8	10.9	78	60
melk (producten) 1,5-<3 g vet/100 g	5.5	8.2	6.3	96	74
melk (producten) <1,5 g vet/100 g	0.2	0.7	1.0	50	38
kaas <= 25 g vet/100 g	0.7	10.7	9.3	12	9
kaas > 25 g vet/100 g	10.7	18.8	13.5	84	65
vlees(waren) en gevogelte <15 g vet/100	12.6	18.2	13.8	93	72
vlees(waren) en gevogelte 15-<25g vet/10	10.7	19.3	12.5	76	58
vlees (waren (>=25 g vet/100 g)	10.0	17.7	17.5	86	66
margarine en roomboter	2.2	2.5	7.3	88	68
halvarine	0.4	0.8	2.3	68	52
olie, bak- en braadvet, frituurvet	0.2	0.2	0.8	59	45
hartige sauzen met vet	0.8	2.0	2.3	64	49
noten en zaden	0.0	0.5	0.6	6	5
droge snacks (chips, zoutjes etc)	0.3	0.9	1.6	44	34
overige hartige snacks	4.9	12.2	9.5	54	42
koolhydraten totaal [g]					
Overigen	71.5	71.2	13.2	130	100
melk (producten) >= 3 g vet/100 g	1.8	2.9	2.8	81	62
melk (producten) 1,5-<3 g vet/100 g	6.0	8.0	5.7	96	74
melk (producten) <1,5 g vet/100 g	2.4	5.4	4.6	59	45
kaas <= 25 g vet/100 g	0.0	0.1	0.1	5	4
kaas > 25 g vet/100 g	0.0	0.0	0.0	9	7
vlees(waren) en gevogelte <15 g vet/100	0.1	0.2	0.2	64	49
vlees(waren) en gevogelte 15-<25g vet/10	0.2	0.7	0.8	43	33
vlees (waren (>=25 g vet/100 g)	0.1	0.2	0.2	82	63
margarine en roomboter	0.0	0.1	0.2	88	68
halvarine	0.0	0.0	0.2	63	48
olie, bak- en braadvet, frituurvet	0.0	0.0	0.0	62	48
hartige sauzen met vet	0.7	1.4	1.8	73	56
hartige sauzen zonder vet	0.4	1.3	1.3	43	33
noten en zaden	0.3	2.2	2.5	18	14
droge snacks (chips, zoutjes etc)	2.2	5.7	4.7	50	38
overige hartige snacks	1.3	3.1	2.3	54	42
vruchtensappen / -siropen	1.4	4.4	3.2	45	35
frisdranken/limonades	11.2	15.0	12.4	100	77
light frisdranken/limonades en bronwater	0.0	0.3	0.2	9	7
koffie	0.1	0.2	0.2	80	62
mono- en disacchariden [g]					
Overigen	52.3	52.4	18.7	130	100
melk (producten) >= 3 g vet/100 g	3.4	5.7	5.7	81	62
melk (producten) 1,5-<3 g vet/100 g	11.3	14.8	11.0	96	74
melk (producten) <1,5 g vet/100 g	4.8	10.5	8.4	59	45
kaas <= 25 g vet/100 g	0.0	0.1	0.1	5	4
kaas > 25 g vet/100 g	0.0	0.1	0.1	9	7
vlees(waren) en gevogelte <15 g vet/100	0.1	0.3	0.2	57	44
vlees(waren) en gevogelte 15-<25g vet/10	0.0	0.0	0.0	8	6
vlees (waren (>=25 g vet/100 g)	0.0	0.1	0.1	56	43
margarine en roomboter	0.1	0.1	0.3	88	68
halvarine	0.0	0.0	0.0	63	48
olie, bak- en braadvet, frituurvet	0.0	0.0	0.0	53	41
hartige sauzen met vet	0.8	1.7	2.7	73	56
hartige sauzen zonder vet	0.8	2.4	2.3	43	33
noten en zaden	0.1	0.6	0.7	16	12

Project : basis rapportage VCP (SAS)
Weergave: Ongewogen, vast aantal van 2 dagen, exclusief nulgebruik per combinatie
Methode : Procedure TBPRC301
Tabel : Procentuele belang van voedingsmiddelen aan de inname van voedingsstoffen
Groep : mannen , 19-22 jaar, 130 personen

Voedingsstof/productgroep	--overall-- gemiddelde bijdrage[%]	-----individueel----- gemiddelde bijdrage[%]	standaard afwijking	voedingstof gebruikers aantal	[%]
droge snacks (chips, zoutjes etc)	0.1	0.4	0.4	44	34
overige hartige snacks	0.4	1.3	1.6	43	33
vruchtensappen / -siropen	2.9	9.5	7.8	45	35
frisdranken/limonades	22.7	28.7	19.5	100	77
light frisdranken/limonades en bronwater	0.0	0.7	0.5	9	7
koffie	0.3	0.5	0.5	80	62
polysacchariden [g]					
Overigen	90.2	90.4	9.1	130	100
melk (producten) >= 3 g vet/100 g	0.2	1.0	0.9	28	22
melk (producten) 1,5-<3 g vet/100 g	0.8	2.3	1.4	49	38
melk (producten) <1,5 g vet/100 g	0.2	1.6	1.0	17	13
vlees(waren) en gevogelte <15 g vet/100	0.0	0.3	0.3	23	18
vlees(waren) en gevogelte 15-<25g vet/10	0.5	1.6	1.7	40	31
vlees (waren (>=25 g vet/100 g)	0.2	0.5	0.5	74	57
margarine en roomboter	0.0	0.0	0.0	11	8
halvarine	0.0	0.1	0.2	62	48
olie, bak- en braadvet, frituurvet	0.0	0.0	0.0	13	10
hartige sauzen met vet	0.6	1.3	1.6	70	54
hartige sauzen zonder vet	0.0	0.2	0.3	31	24
noten en zaden	0.5	3.8	5.2	18	14
droge snacks (chips, zoutjes etc)	4.2	10.2	7.3	50	38
overige hartige snacks	2.3	5.2	4.7	54	42
frisdranken/limonades	0.1	14.3	0.0	1	1
voedingsvezel [g]					
Overigen	90.0	88.8	10.7	130	100
melk (producten) >= 3 g vet/100 g	0.0	1.1	0.8	6	5
melk (producten) 1,5-<3 g vet/100 g	1.5	5.2	4.8	35	27
melk (producten) <1,5 g vet/100 g	0.4	2.7	3.9	16	12
vlees(waren) en gevogelte <15 g vet/100	0.0	0.1	0.1	7	5
vlees (waren (>=25 g vet/100 g)	0.0	0.1	0.0	1	1
halvarine	0.0	0.2	0.0	1	1
hartige sauzen met vet	0.4	1.4	2.6	46	35
hartige sauzen zonder vet	0.2	0.7	1.1	43	33
noten en zaden	0.9	6.7	5.3	18	14
droge snacks (chips, zoutjes etc)	3.3	9.0	8.8	50	38
overige hartige snacks	0.4	2.8	3.5	29	22
vruchtensappen / -siropen	0.5	2.4	2.2	39	30
frisdranken/limonades	0.0	0.0	0.0	3	2
koffie	2.3	4.8	6.5	80	62
water [g]					
Overigen	38.5	36.7	16.3	130	100
melk (producten) >= 3 g vet/100 g	2.7	4.7	7.7	81	62
melk (producten) 1,5-<3 g vet/100 g	10.9	14.4	10.6	96	74
melk (producten) <1,5 g vet/100 g	3.3	7.5	6.3	59	45
kaas <= 25 g vet/100 g	0.0	0.5	0.4	12	9
kaas > 25 g vet/100 g	0.4	0.8	0.7	84	65
vlees(waren) en gevogelte <15 g vet/100	2.0	2.7	2.0	102	78
vlees(waren) en gevogelte 15-<25g vet/10	1.2	1.9	1.2	79	61
vlees (waren (>=25 g vet/100 g)	0.7	1.2	1.0	86	66
margarine en roomboter	0.1	0.2	0.3	88	68
halvarine	0.4	0.7	0.6	68	52
olie, bak- en braadvet, frituurvet	0.0	0.0	0.0	53	41
hartige sauzen met vet	0.6	1.3	1.8	73	56
hartige sauzen zonder vet	0.1	0.5	0.4	43	33
noten en zaden	0.0	0.1	0.0	18	14
droge snacks (chips, zoutjes etc)	0.0	0.0	0.0	50	38
overige hartige snacks	0.6	1.6	1.2	54	42
vruchtensappen / -siropen	2.0	6.4	4.2	45	35
frisdranken/limonades	13.7	18.8	15.6	100	77
light frisdranken/limonades en bronwater	2.6	20.7	19.2	16	12
koffie	11.8	19.3	13.6	80	62
thee	8.1	15.3	9.9	72	55

Project : basis rapportage VCP (SAS)
Weergave: Ongewogen, vast aantal van 2 dagen, exclusief nulgebruik per combinatie
Methode : Procedure TBPRC301
Tabel : Procentuele belang van voedingsmiddelen aan de inname van voedingsstoffen
Groep : mannen , 19-22 jaar, 130 personen

Voedingsstof/productgroep	--overall-- gemiddelde bijdrage[%]	-----individueel----- gemiddelde bijdrage[%]	standaard afwijking	voedingstof gebruikers aantal	[%]
alcohol [g]					
Overigen	99.9	100.0	0.0	55	42
hartige sauzen met vet	0.0	58.4	51.4	12	9
frisdranken/limonades	0.1	100.0	0.0	1	1
calcium [mg]					
Overigen	22.7	26.7	14.4	130	100
melk (producten) >= 3 g vet/100 g	9.0	14.7	16.8	81	62
melk (producten) 1,5-<3 g vet/100 g	31.1	35.3	19.4	96	74
melk (producten) <1,5 g vet/100 g	9.5	18.2	13.5	59	45
kaas <= 25 g vet/100 g	1.8	18.2	15.1	12	9
kaas > 25 g vet/100 g	18.2	27.2	17.6	84	65
vlees(waren) en gevogelte <15 g vet/100	0.4	0.7	0.7	98	75
vlees(waren) en gevogelte 15-<25g vet/10	0.4	1.0	1.3	76	58
vlees (waren (>=25 g vet/100 g)	0.5	1.0	1.3	86	66
margarine en roomboter	0.2	0.4	0.5	88	68
halvarine	0.3	0.6	1.5	63	48
olie, bak- en braadvet, frituurvet	0.1	0.3	0.5	66	51
hartige sauzen met vet	0.3	0.9	1.7	70	54
hartige sauzen zonder vet	0.0	0.2	0.1	26	20
noten en zaden	0.2	1.3	0.9	18	14
droge snacks (chips, zoutjes etc)	0.4	1.1	1.0	50	38
overige hartige snacks	1.2	3.9	4.6	53	41
vruchtensappen / -siropen	0.6	2.3	2.6	45	35
frisdranken/limonades	1.3	3.0	4.6	97	75
light frisdranken/limonades en bronwater	0.1	1.2	2.0	16	12
koffie	0.8	1.8	2.4	80	62
thee	0.9	1.9	1.6	72	55
fosfor [mg]					
Overigen	45.3	45.1	12.2	130	100
melk (producten) >= 3 g vet/100 g	4.1	6.6	7.3	81	62
melk (producten) 1,5-<3 g vet/100 g	14.5	17.7	11.6	96	74
melk (producten) <1,5 g vet/100 g	4.6	9.4	6.8	59	45
kaas <= 25 g vet/100 g	0.8	8.8	7.5	12	9
kaas > 25 g vet/100 g	7.3	11.5	8.7	84	65
vlees(waren) en gevogelte <15 g vet/100	8.1	11.3	8.1	102	78
vlees(waren) en gevogelte 15-<25g vet/10	3.7	6.1	3.8	79	61
vlees (waren (>=25 g vet/100 g)	3.4	5.5	5.6	86	66
margarine en roomboter	0.2	0.3	0.3	88	68
halvarine	0.1	0.3	0.2	63	48
olie, bak- en braadvet, frituurvet	0.0	0.1	0.1	46	35
hartige sauzen met vet	0.5	1.0	1.8	70	54
hartige sauzen zonder vet	0.0	0.2	0.2	26	20
noten en zaden	0.8	6.0	4.2	16	12
droge snacks (chips, zoutjes etc)	1.0	2.9	2.6	50	38
overige hartige snacks	2.1	5.3	4.6	53	41
vruchtensappen / -siropen	0.4	1.1	0.9	45	35
frisdranken/limonades	2.4	4.0	5.3	97	75
light frisdranken/limonades en bronwater	0.3	3.9	4.6	13	10
koffie	0.0	0.0	0.0	80	62
thee	0.2	0.4	0.3	72	55
ijzer [mg]					
Overigen	64.9	64.2	13.4	130	100
melk (producten) >= 3 g vet/100 g	0.4	0.7	1.3	79	61
melk (producten) 1,5-<3 g vet/100 g	1.6	2.2	2.9	96	74
melk (producten) <1,5 g vet/100 g	0.5	1.2	1.7	51	39
kaas <= 25 g vet/100 g	0.0	0.3	0.2	12	9
kaas > 25 g vet/100 g	0.3	0.5	0.5	84	65
vlees(waren) en gevogelte <15 g vet/100	6.6	9.3	8.4	102	78
vlees(waren) en gevogelte 15-<25g vet/10	6.4	10.1	6.0	79	61
vlees (waren (>=25 g vet/100 g)	5.2	7.9	6.4	86	66
margarine en roomboter	0.1	0.2	0.2	65	50
halvarine	0.0	0.1	0.1	7	5

Project : basis rapportage VCP (SAS)
Weergave: Ongewogen, vast aantal van 2 dagen, exclusief nulgebruik per combinatie
Methode : Procedure TBPRC301
Tabel : Procentuele belang van voedingsmiddelen aan de inname van voedingsstoffen
Groep : mannen , 19-22 jaar, 130 personen

Voedingsstof/productgroep	--overall-- gemiddelde bijdrage[%]	-----individueel----- gemiddelde bijdrage[%]	standaard afwijking	voedingstof gebruikers aantal	[%]
olie, bak- en braadvet, frituurvet	0.1	0.2	0.2	69	53
hartige sauzen met vet	1.4	2.4	5.1	70	54
hartige sauzen zonder vet	0.3	5.3	4.2	9	7
noten en zaden	0.4	4.2	4.2	14	11
droge snacks (chips, zoutjes etc)	2.4	6.4	5.7	50	38
overige hartige snacks	3.3	8.5	6.7	53	41
vruchtensappen / -siropen	1.3	2.5	6.1	45	35
frisdranken/limonades	0.2	0.6	1.6	56	43
light frisdranken/limonades en bronwater	0.6	11.3	10.5	7	5
koffie	3.7	6.3	5.2	80	62
thee	0.3	0.6	0.5	72	55
haem ijzer [mg]					
Overigen	9.6	24.8	21.7	51	39
melk (producten) <1,5 g vet/100 g	0.2	4.0	3.0	8	6
vlees(waren) en gevogelte <15 g vet/100	29.0	39.2	28.9	102	78
vlees(waren) en gevogelte 15-<25g vet/10	28.5	44.3	22.7	79	61
vlees (waren (>=25 g vet/100 g)	20.1	30.9	23.6	86	66
margarine en roomboter	0.1	0.9	0.8	12	9
olie, bak- en braadvet, frituurvet	0.3	0.9	0.9	57	44
hartige sauzen met vet	0.0	0.2	0.2	4	3
droge snacks (chips, zoutjes etc)	0.5	16.0	10.0	4	3
overige hartige snacks	11.6	29.0	21.8	49	38
non-haem ijzer [mg]					
Overigen	80.9	80.5	12.5	130	100
melk (producten) >= 3 g vet/100 g	0.5	0.9	1.4	79	61
melk (producten) 1,5-<3 g vet/100 g	2.0	2.8	3.6	96	74
melk (producten) <1,5 g vet/100 g	0.6	1.7	2.1	46	35
kaas <= 25 g vet/100 g	0.0	0.4	0.3	12	9
kaas > 25 g vet/100 g	0.4	0.7	0.8	84	65
vlees(waren) en gevogelte <15 g vet/100	0.1	3.7	9.0	8	6
vlees (waren (>=25 g vet/100 g)	0.9	3.6	3.7	30	23
margarine en roomboter	0.1	0.2	0.2	61	47
halvarine	0.0	0.2	0.2	7	5
olie, bak- en braadvet, frituurvet	0.0	0.0	0.0	23	18
hartige sauzen met vet	1.8	3.1	6.0	70	54
hartige sauzen zonder vet	0.4	8.0	7.8	9	7
noten en zaden	0.6	5.2	5.0	14	11
droge snacks (chips, zoutjes etc)	2.9	8.1	7.8	48	37
overige hartige snacks	0.9	3.0	3.1	41	32
vruchtensappen / -siropen	1.7	3.3	7.0	45	35
frisdranken/limonades	0.3	0.9	2.7	56	43
light frisdranken/limonades en bronwater	0.8	13.9	13.9	7	5
koffie	4.7	8.4	7.2	80	62
thee	0.4	0.8	0.7	72	55
natrium [mg]					
Overigen	50.9	50.7	14.5	130	100
melk (producten) >= 3 g vet/100 g	1.3	2.1	2.4	81	62
melk (producten) 1,5-<3 g vet/100 g	4.0	5.6	4.3	96	74
melk (producten) <1,5 g vet/100 g	1.1	2.6	2.4	57	44
kaas <= 25 g vet/100 g	0.6	7.5	6.5	12	9
kaas > 25 g vet/100 g	5.9	9.4	6.3	84	65
vlees(waren) en gevogelte <15 g vet/100	6.2	8.7	7.8	102	78
vlees(waren) en gevogelte 15-<25g vet/10	3.7	5.8	5.4	79	61
vlees (waren (>=25 g vet/100 g)	8.2	12.1	8.6	86	66
margarine en roomboter	1.2	2.0	2.3	88	68
halvarine	0.7	1.5	1.3	63	48
olie, bak- en braadvet, frituurvet	0.6	1.7	1.8	53	41
hartige sauzen met vet	3.3	5.9	6.6	73	56
hartige sauzen zonder vet	2.3	7.0	5.1	43	33
noten en zaden	0.7	4.6	6.4	18	14
droge snacks (chips, zoutjes etc)	2.1	5.8	5.0	49	38
overige hartige snacks	6.1	12.9	8.4	54	42

Project : basis rapportage VCP (SAS)
Weergave: Ongewogen, vast aantal van 2 dagen, exclusief nulgebruik per combinatie
Methode : Procedure TBPRC301
Tabel : Procentuele belang van voedingsmiddelen aan de inname van voedingsstoffen
Groep : mannen , 19-22 jaar, 130 personen

Voedingsstof/productgroep	--overall-- gemiddelde bijdrage[%]	-----individueel----- gemiddelde bijdrage[%]	standaard afwijking	voedingstof gebruikers aantal	[%]
vruchtensappen / -siropen	0.1	0.3	0.8	45	35
frisdranken/limonades	0.4	0.6	0.5	100	77
light frisdranken/limonades en bronwater	0.2	1.4	1.8	16	12
koffie	0.1	0.2	0.2	80	62
thee	0.1	0.2	0.1	72	55
kalium [mg]					
Overigen	55.4	54.9	13.3	130	100
melk (producten) >= 3 g vet/100 g	3.3	5.1	6.0	81	62
melk (producten) 1,5-<3 g vet/100 g	11.4	14.6	10.1	96	74
melk (producten) <1,5 g vet/100 g	3.4	8.0	6.0	53	41
kaas <= 25 g vet/100 g	0.0	0.5	0.4	12	9
kaas > 25 g vet/100 g	0.5	0.9	1.0	84	65
vlees(waren) en gevogelte <15 g vet/100	6.0	8.1	5.4	101	78
vlees(waren) en gevogelte 15-<25g vet/10	3.5	5.6	3.6	79	61
vlees (waren (>=25 g vet/100 g)	1.9	3.1	3.5	86	66
margarine en roomboter	0.1	0.2	0.2	88	68
halvarine	0.0	0.0	0.0	63	48
olie, bak- en braadvet, frituurvet	0.2	0.3	0.8	69	53
hartige sauzen met vet	0.8	1.4	3.7	70	54
hartige sauzen zonder vet	0.3	1.5	2.6	29	22
noten en zaden	0.5	3.8	3.2	18	14
droge snacks (chips, zoutjes etc)	3.1	8.3	8.1	50	38
overige hartige snacks	1.4	3.7	3.6	54	42
vruchtensappen / -siropen	2.1	6.6	4.7	45	35
frisdranken/limonades	0.3	0.7	2.5	100	77
light frisdranken/limonades en bronwater	0.0	0.0	0.0	16	12
koffie	5.4	9.0	6.9	80	62
thee	0.4	0.8	0.6	72	55
magnesium [mg]					
Overigen	59.5	58.3	13.2	130	100
melk (producten) >= 3 g vet/100 g	2.8	4.7	5.2	77	59
melk (producten) 1,5-<3 g vet/100 g	9.7	12.5	8.7	96	74
melk (producten) <1,5 g vet/100 g	2.9	6.2	5.1	59	45
kaas <= 25 g vet/100 g	0.2	2.2	1.6	11	8
kaas > 25 g vet/100 g	2.2	3.9	3.9	82	63
vlees(waren) en gevogelte <15 g vet/100	4.5	6.6	5.1	100	77
vlees(waren) en gevogelte 15-<25g vet/10	2.7	4.5	2.8	79	61
vlees (waren (>=25 g vet/100 g)	1.4	2.5	2.7	86	66
margarine en roomboter	0.1	0.1	0.1	88	68
halvarine	0.0	0.0	0.0	7	5
olie, bak- en braadvet, frituurvet	0.0	0.1	0.1	54	42
hartige sauzen met vet	1.1	2.0	3.9	70	54
hartige sauzen zonder vet	0.1	0.5	0.4	29	22
noten en zaden	2.2	13.3	9.0	18	14
droge snacks (chips, zoutjes etc)	2.0	5.5	4.7	48	37
overige hartige snacks	1.6	4.4	5.0	53	41
vruchtensappen / -siropen	1.2	3.9	3.0	45	35
frisdranken/limonades	0.5	1.0	2.1	100	77
light frisdranken/limonades en bronwater	0.0	0.5	0.6	16	12
koffie	4.6	8.0	6.3	80	62
thee	0.6	1.2	0.9	72	55
zink [mg]					
Overigen	38.2	38.7	13.9	130	100
melk (producten) >= 3 g vet/100 g	2.7	4.8	5.7	76	58
melk (producten) 1,5-<3 g vet/100 g	10.2	13.1	9.5	96	74
melk (producten) <1,5 g vet/100 g	2.8	5.7	4.7	57	44
kaas <= 25 g vet/100 g	0.7	7.7	5.0	11	8
kaas > 25 g vet/100 g	8.0	12.8	9.1	82	63
vlees(waren) en gevogelte <15 g vet/100	13.5	18.0	13.3	100	77
vlees(waren) en gevogelte 15-<25g vet/10	11.5	17.5	10.8	79	61
vlees (waren (>=25 g vet/100 g)	5.9	9.7	8.9	86	66
margarine en roomboter	0.1	0.2	0.3	88	68

Project : basis rapportage VCP (SAS)
Weergave: Ongewogen, vast aantal van 2 dagen, exclusief nulgebruik per combinatie
Methode : Procedure TBPRC301
Tabel : Procentuele belang van voedingsmiddelen aan de inname van voedingsstoffen
Groep : mannen , 19-22 jaar, 130 personen

Voedingsstof/productgroep	--overall-- gemiddelde bijdrage[%]	-----individueel----- gemiddelde bijdrage[%]	standaard afwijking	voedingstof gebruikers aantal	[%]
halvarine	0.0	0.0	0.0	7	5
olie, bak- en braadvet, frituurvet	0.0	0.1	0.1	53	41
hartige sauzen met vet	0.7	1.3	2.9	70	54
hartige sauzen zonder vet	0.1	0.7	1.4	26	20
noten en zaden	0.8	5.8	5.4	18	14
droge snacks (chips, zoutjes etc)	1.4	3.7	3.1	48	37
overige hartige snacks	2.7	6.8	5.7	53	41
vruchtensappen / -siropen	0.1	0.4	0.3	45	35
frisdranken/limonades	0.1	0.2	0.3	75	58
light frisdranken/limonades en bronwater	0.0	0.2	0.1	8	6
koffie	0.2	0.4	0.4	80	62
thee	0.2	0.4	0.2	72	55
selenium [µg]					
Overigen	44.5	43.4	16.1	130	100
melk (producten) >= 3 g vet/100 g	2.3	4.3	4.7	75	58
melk (producten) 1,5-<3 g vet/100 g	6.0	8.1	5.9	96	74
melk (producten) <1,5 g vet/100 g	2.3	6.0	5.2	50	38
kaas <= 25 g vet/100 g	0.4	5.5	4.4	11	8
kaas > 25 g vet/100 g	5.1	9.4	7.0	81	62
vlees(waren) en gevogelte <15 g vet/100	15.2	20.6	14.8	96	74
vlees(waren) en gevogelte 15-<25g vet/10	8.1	13.4	7.8	76	58
vlees (waren (>=25 g vet/100 g)	7.9	12.1	10.1	86	66
margarine en roomboter	0.6	0.9	1.8	88	68
halvarine	0.3	0.5	0.4	63	48
olie, bak- en braadvet, frituurvet	0.7	1.7	1.7	59	45
hartige sauzen met vet	0.4	1.3	2.1	56	43
hartige sauzen zonder vet	0.0	0.1	0.1	23	18
noten en zaden	1.1	8.5	8.0	16	12
droge snacks (chips, zoutjes etc)	0.3	1.0	1.0	43	33
overige hartige snacks	4.1	9.9	7.7	53	41
vruchtensappen / -siropen	0.0	0.3	0.6	8	6
frisdranken/limonades	0.1	1.6	3.4	17	13
koffie	0.6	1.0	1.0	80	62
koper [mg]					
Overigen	69.9	68.9	12.5	130	100
melk (producten) >= 3 g vet/100 g	0.9	1.5	2.6	75	58
melk (producten) 1,5-<3 g vet/100 g	4.3	5.7	6.3	96	74
melk (producten) <1,5 g vet/100 g	1.0	2.5	2.6	50	38
kaas <= 25 g vet/100 g	0.1	1.6	1.9	11	8
kaas > 25 g vet/100 g	0.9	1.6	1.7	81	62
vlees(waren) en gevogelte <15 g vet/100	2.9	4.4	4.8	96	74
vlees(waren) en gevogelte 15-<25g vet/10	2.1	3.4	2.1	76	58
vlees (waren (>=25 g vet/100 g)	4.1	6.0	6.6	86	66
margarine en roomboter	0.1	0.2	0.2	88	68
halvarine	0.2	0.4	0.3	63	48
olie, bak- en braadvet, frituurvet	0.1	0.3	0.3	65	50
hartige sauzen met vet	1.3	2.8	6.6	56	43
hartige sauzen zonder vet	0.2	1.0	1.3	26	20
noten en zaden	2.2	14.6	9.1	16	12
droge snacks (chips, zoutjes etc)	2.0	5.8	5.5	47	36
overige hartige snacks	1.6	4.5	4.5	53	41
vruchtensappen / -siropen	0.8	2.5	2.0	45	35
frisdranken/limonades	1.9	3.8	4.6	83	64
light frisdranken/limonades en bronwater	0.2	2.6	3.5	13	10
koffie	1.7	3.2	2.8	80	62
thee	1.5	3.0	2.6	72	55
retinol equivalenten [µg]					
Overigen	24.8	27.2	21.6	130	100
melk (producten) >= 3 g vet/100 g	3.4	7.2	9.9	77	59
melk (producten) 1,5-<3 g vet/100 g	4.6	9.4	10.5	96	74
melk (producten) <1,5 g vet/100 g	0.4	1.2	2.1	48	37
kaas <= 25 g vet/100 g	0.5	9.4	10.0	12	9

Project : basis rapportage VCP (SAS)
Weergave: Ongewogen, vast aantal van 2 dagen, exclusief nulgebruik per combinatie
Methode : Procedure TBPRC301
Tabel : Procentuele belang van voedingsmiddelen aan de inname van voedingsstoffen
Groep : mannen , 19-22 jaar, 130 personen

Voedingsstof/productgroep	--overall-- gemiddelde bijdrage[%]	-----individueel----- gemiddelde bijdrage[%]	standaard afwijking	voedingstof gebruikers aantal	[%]
kaas > 25 g vet/100 g	7.2	15.2	11.9	84	65
vlees(waren) en gevogelte <15 g vet/100	2.1	1.8	10.5	71	55
vlees(waren) en gevogelte 15-<25g vet/10	0.5	1.6	1.8	61	47
vlees (waren (>=25 g vet/100 g)	27.8	21.1	28.7	79	61
margarine en roomboter	12.6	23.0	18.9	88	68
halvarine	10.0	23.1	16.2	68	52
olie, bak- en braadvet, frituurvet	4.0	13.1	10.7	53	41
hartige sauzen met vet	0.7	1.9	5.8	52	40
hartige sauzen zonder vet	0.4	2.9	2.9	29	22
noten en zaden	0.0	0.1	0.0	4	3
droge snacks (chips, zoutjes etc)	0.2	0.9	1.2	40	31
overige hartige snacks	0.7	3.0	4.3	52	40
vruchtensappen / -siropen	0.1	3.3	1.8	5	4
vitamine B1 [mg]					
Overigen	51.6	50.7	16.4	130	100
melk (producten) >= 3 g vet/100 g	2.3	3.9	3.9	80	62
melk (producten) 1,5-<3 g vet/100 g	6.2	9.2	7.6	96	74
melk (producten) <1,5 g vet/100 g	2.0	5.2	4.5	50	38
kaas <= 25 g vet/100 g	0.1	0.6	0.4	12	9
kaas > 25 g vet/100 g	0.7	1.3	2.1	84	65
vlees(waren) en gevogelte <15 g vet/100	12.0	15.1	13.0	102	78
vlees(waren) en gevogelte 15-<25g vet/10	6.8	10.7	7.8	79	61
vlees (waren (>=25 g vet/100 g)	5.8	8.9	11.1	86	66
margarine en roomboter	0.0	0.2	0.2	12	9
hartige sauzen met vet	5.1	12.5	16.1	49	38
hartige sauzen zonder vet	0.2	1.1	1.3	29	22
noten en zaden	1.2	9.3	9.0	18	14
droge snacks (chips, zoutjes etc)	0.8	2.9	3.2	43	33
overige hartige snacks	1.8	4.5	4.8	53	41
vruchtensappen / -siropen	1.4	5.4	3.4	38	29
frisdranken/limonades	0.0	2.2	0.0	1	1
koffie	2.0	3.7	3.3	80	62
vitamine B2 [mg]					
Overigen	34.0	37.1	14.6	130	100
melk (producten) >= 3 g vet/100 g	9.2	14.1	14.8	80	62
melk (producten) 1,5-<3 g vet/100 g	28.1	31.9	17.8	96	74
melk (producten) <1,5 g vet/100 g	9.1	18.6	12.0	53	41
kaas <= 25 g vet/100 g	0.3	4.0	3.6	12	9
kaas > 25 g vet/100 g	2.7	5.3	5.5	84	65
vlees(waren) en gevogelte <15 g vet/100	4.4	6.8	6.5	102	78
vlees(waren) en gevogelte 15-<25g vet/10	3.3	6.0	5.2	79	61
vlees (waren (>=25 g vet/100 g)	4.2	7.0	6.7	86	66
margarine en roomboter	0.0	0.4	0.4	12	9
hartige sauzen met vet	0.2	0.6	1.4	59	45
hartige sauzen zonder vet	0.2	1.1	1.2	29	22
noten en zaden	0.2	1.3	1.0	18	14
droge snacks (chips, zoutjes etc)	0.3	1.1	1.1	49	38
overige hartige snacks	1.2	3.8	4.7	53	41
vruchtensappen / -siropen	0.4	1.5	2.5	38	29
frisdranken/limonades	0.0	12.3	0.0	1	1
koffie	1.6	3.2	3.1	80	62
thee	0.4	0.9	0.8	72	55
vitamine B6 [mg]					
Overigen	64.6	62.4	14.9	130	100
melk (producten) >= 3 g vet/100 g	1.6	2.8	3.6	80	62
melk (producten) 1,5-<3 g vet/100 g	5.3	7.5	6.0	96	74
melk (producten) <1,5 g vet/100 g	1.5	4.1	3.8	50	38
kaas <= 25 g vet/100 g	0.1	0.9	0.6	12	9
kaas > 25 g vet/100 g	0.8	1.4	1.8	84	65
vlees(waren) en gevogelte <15 g vet/100	11.0	14.4	11.8	102	78
vlees(waren) en gevogelte 15-<25g vet/10	3.5	5.8	4.2	79	61
vlees (waren (>=25 g vet/100 g)	2.7	4.7	5.8	86	66

Project : basis rapportage VCP (SAS)
Weergave: Ongewogen, vast aantal van 2 dagen, exclusief nulgebruik per combinatie
Methode : Procedure TBPRC301
Tabel : Procentuele belang van voedingsmiddelen aan de inname van voedingsstoffen
Groep : mannen , 19-22 jaar, 130 personen

Voedingsstof/productgroep	--overall-- gemiddelde bijdrage[%]	-----individueel----- gemiddelde bijdrage[%]	standaard afwijking	voedingstof gebruikers aantal	[%]
margarine en roomboter	0.0	0.1	0.2	2	2
hartige sauzen met vet	0.4	2.2	4.4	25	19
hartige sauzen zonder vet	0.1	0.8	1.7	29	22
noten en zaden	0.6	5.4	4.0	16	12
droge snacks (chips, zoutjes etc)	3.7	10.5	9.6	46	35
overige hartige snacks	1.7	4.5	5.6	53	41
vruchtensappen / -siropen	0.7	2.7	1.9	43	33
frisdranken/limonades	0.1	18.2	0.0	1	1
thee	1.6	3.7	4.0	72	55
vitamine D [µg]					
Overigen	19.1	20.8	18.8	123	95
melk (producten) >= 3 g vet/100 g	1.6	3.2	3.4	76	58
melk (producten) 1,5-<3 g vet/100 g	2.7	4.9	5.5	96	74
melk (producten) <1,5 g vet/100 g	0.3	0.7	2.0	45	35
kaas <= 25 g vet/100 g	0.2	2.6	2.2	11	8
kaas > 25 g vet/100 g	3.1	6.0	5.0	82	63
vlees(waren) en gevogelte <15 g vet/100	3.1	4.9	4.9	96	74
vlees(waren) en gevogelte 15-<25g vet/10	3.6	6.4	4.8	76	58
vlees (waren (>=25 g vet/100 g)	4.3	7.7	8.3	86	66
margarine en roomboter	25.6	34.2	23.1	88	68
halvarine	23.0	39.2	20.0	68	52
olie, bak- en braadvet, frituurvet	10.0	25.2	15.9	53	41
hartige sauzen met vet	0.5	1.6	3.7	48	37
droge snacks (chips, zoutjes etc)	0.1	3.3	1.9	4	3
overige hartige snacks	2.9	8.6	7.4	53	41
vitamine E [mg]					
Overigen	29.5	30.8	16.8	130	100
melk (producten) >= 3 g vet/100 g	0.8	1.6	2.1	74	57
melk (producten) 1,5-<3 g vet/100 g	1.1	2.2	4.7	96	74
melk (producten) <1,5 g vet/100 g	0.1	0.5	0.6	33	25
kaas <= 25 g vet/100 g	0.1	1.4	1.4	11	8
kaas > 25 g vet/100 g	1.3	2.5	3.2	82	63
vlees(waren) en gevogelte <15 g vet/100	1.1	1.9	2.5	82	63
vlees(waren) en gevogelte 15-<25g vet/10	0.7	1.5	1.8	76	58
vlees (waren (>=25 g vet/100 g)	0.5	1.0	1.5	85	65
margarine en roomboter	25.8	33.0	24.2	88	68
halvarine	10.8	21.6	14.2	68	52
olie, bak- en braadvet, frituurvet	11.6	19.0	15.7	76	58
hartige sauzen met vet	5.8	14.4	12.7	55	42
hartige sauzen zonder vet	0.1	0.5	0.4	23	18
noten en zaden	1.2	9.4	6.4	16	12
droge snacks (chips, zoutjes etc)	3.7	12.0	11.0	43	33
overige hartige snacks	4.9	12.4	13.2	53	41
vruchtensappen / -siropen	0.9	3.4	2.7	40	31
vitamine C [mg]					
Overigen	60.9	61.4	25.3	129	99
melk (producten) >= 3 g vet/100 g	1.3	3.5	7.2	68	52
melk (producten) 1,5-<3 g vet/100 g	6.8	11.2	11.2	96	74
melk (producten) <1,5 g vet/100 g	1.9	4.6	4.2	53	41
kaas <= 25 g vet/100 g	0.0	0.4	0.4	10	8
kaas > 25 g vet/100 g	0.3	0.7	1.0	82	63
vlees(waren) en gevogelte <15 g vet/100	0.5	1.2	3.1	56	43
vlees(waren) en gevogelte 15-<25g vet/10	7.4	16.4	12.1	53	41
vlees (waren (>=25 g vet/100 g)	0.4	1.1	2.8	40	31
margarine en roomboter	0.0	0.1	0.1	2	2
hartige sauzen met vet	0.9	4.4	9.5	27	21
hartige sauzen zonder vet	0.4	2.4	4.3	26	20
noten en zaden	0.0	0.2	0.1	2	2
droge snacks (chips, zoutjes etc)	1.6	7.5	9.4	40	31
overige hartige snacks	0.2	1.6	2.0	19	15

Project : basis rapportage VCP (SAS)
Weergave: Ongewogen, vast aantal van 2 dagen, exclusief nulgebruik per combinatie
Methode : Procedure TBPRC301
Tabel : Procentuele belang van voedingsmiddelen aan de inname van voedingsstoffen
Groep : mannen , 19-22 jaar, 130 personen

Voedingsstof/productgroep	--overall-- gemiddelde bijdrage[%]	-----individueel----- gemiddelde bijdrage[%]	standaard afwijking	voedingstof gebruikers aantal	[%]
vruchtensappen / -siropen	15.0	38.3	23.7	40	31
frisdranken/limonades	1.6	13.3	20.4	22	17
thee	0.8	2.0	1.8	72	55

Project : basis rapportage VCP (SAS)
Weergave: Ongewogen, vast aantal van 2 dagen, exclusief nulgebruik per combinatie
Methode : Procedure TBPRC301
Tabel : Procentuele belang van voedingsmiddelen aan de inname van voedingsstoffen
Groep : mannen , 22-50 jaar, 1252 personen

Voedingsstof/productgroep	--overall-- gemiddelde bijdrage[%]	-----individueel----- gemiddelde bijdrage[%]	standaard afwijking	voedingstof gebruikers aantal	[%]
energie [kJ]					
melk (producten) >= 3 g vet/100 g	2.9	4.2	3.7	859	69
melk (producten) 1,5-<3 g vet/100 g	4.4	6.3	4.5	868	69
melk (producten) <1,5 g vet/100 g	1.8	3.7	3.3	621	50
kaas <= 25 g vet/100 g	0.5	2.7	2.6	227	18
kaas > 25 g vet/100 g	4.2	5.9	4.2	910	73
vlees(waren) en gevogelte <15 g vet/100	4.3	5.3	4.4	1033	83
vlees(waren) en gevogelte 15-<25g vet/10	3.5	6.6	4.4	678	54
vlees (waren (>=25 g vet/100 g)	3.9	5.8	5.0	827	66
margarine en roomboter	3.7	5.6	4.5	823	66
halvarine	1.8	3.3	2.2	696	56
olie, bak- en braadvet, frituurvet	2.6	4.3	3.6	757	60
hartige sauzen met vet	1.6	2.9	2.2	687	55
hartige sauzen zonder vet	0.1	0.7	0.8	232	19
noten en zaden	1.4	5.6	4.5	292	23
droge snacks (chips, zoutjes etc)	1.9	6.0	4.8	367	29
overige hartige snacks	2.2	6.0	4.4	450	36
vruchtensappen / -siropen	0.8	2.9	3.0	374	30
frisdranken/limonades	2.7	5.0	4.5	654	52
light frisdranken/limonades en bronwater	0.0	0.2	0.3	144	12
koffie	0.2	0.2	0.1	1162	93
overigen	55.4	55.6	10.0	1252	100
energie [kcal]					
melk (producten) >= 3 g vet/100 g	2.9	4.2	3.8	859	69
melk (producten) 1,5-<3 g vet/100 g	4.3	6.3	4.5	868	69
melk (producten) <1,5 g vet/100 g	1.8	3.7	3.3	621	50
kaas <= 25 g vet/100 g	0.5	2.8	2.7	227	18
kaas > 25 g vet/100 g	4.3	5.9	4.2	910	73
vlees(waren) en gevogelte <15 g vet/100	4.3	5.3	4.4	1033	83
vlees(waren) en gevogelte 15-<25g vet/10	3.6	6.7	4.4	678	54
vlees (waren (>=25 g vet/100 g)	3.9	5.9	5.1	827	66
margarine en roomboter	3.8	5.7	4.6	823	66
halvarine	1.9	3.4	2.2	696	56
olie, bak- en braadvet, frituurvet	2.7	4.4	3.7	757	60
hartige sauzen met vet	1.6	2.9	2.2	687	55
hartige sauzen zonder vet	0.1	0.7	0.8	232	19
noten en zaden	1.4	5.6	4.5	292	23
droge snacks (chips, zoutjes etc)	1.9	6.0	4.8	367	29
overige hartige snacks	2.2	6.0	4.4	450	36
vruchtensappen / -siropen	0.8	2.9	2.9	374	30
frisdranken/limonades	2.7	4.9	4.5	654	52
light frisdranken/limonades en bronwater	0.0	0.2	0.3	144	12
koffie	0.2	0.2	0.1	1162	93
overigen	55.1	55.3	10.0	1252	100
eiwit totaal [g]					
Overigen	41.3	42.3	12.5	1252	100
melk (producten) >= 3 g vet/100 g	3.7	5.5	6.5	859	69
melk (producten) 1,5-<3 g vet/100 g	7.4	10.4	7.5	868	69
melk (producten) <1,5 g vet/100 g	3.1	6.3	6.3	619	49
kaas <= 25 g vet/100 g	1.1	6.2	5.6	227	18
kaas > 25 g vet/100 g	7.6	10.4	7.1	910	73
vlees(waren) en gevogelte <15 g vet/100	17.6	20.4	13.7	1033	83
vlees(waren) en gevogelte 15-<25g vet/10	7.4	13.9	8.8	678	54
vlees (waren (>=25 g vet/100 g)	5.0	7.6	6.6	827	66
margarine en roomboter	0.0	0.1	0.2	805	64
halvarine	0.1	0.2	0.2	666	53
olie, bak- en braadvet, frituurvet	0.0	0.1	0.1	613	49
hartige sauzen met vet	0.4	0.9	1.1	611	49
hartige sauzen zonder vet	0.0	0.2	0.3	232	19
noten en zaden	1.5	6.0	5.8	292	23
droge snacks (chips, zoutjes etc)	0.6	2.1	2.2	367	29
overige hartige snacks	2.6	7.3	5.9	450	36
vruchtensappen / -siropen	0.3	0.9	1.1	366	29

Project : basis rapportage VCP (SAS)
Weergave: Ongewogen, vast aantal van 2 dagen, exclusief nulgebruik per combinatie
Methode : Procedure TBPRC301
Tabel : Procentuele belang van voedingsmiddelen aan de inname van voedingsstoffen
Groep : mannen , 22-50 jaar, 1252 personen

Voedingsstof/productgroep	--overall-- gemiddelde bijdrage[%]	-----individueel----- gemiddelde bijdrage[%]	standaard afwijking	voedingstof gebruikers aantal	[%]
frisdranken/limonades	0.0	0.7	1.3	75	6
plantaardig eiwit [g]					
Overigen	90.3	90.9	10.2	1252	100
melk (producten) >= 3 g vet/100 g	0.1	1.9	2.7	101	8
melk (producten) 1,5-<3 g vet/100 g	0.3	1.2	1.8	290	23
melk (producten) <1,5 g vet/100 g	0.0	0.4	1.0	88	7
kaas > 25 g vet/100 g	0.0	1.7	1.5	2	0
vlees(waren) en gevogelte <15 g vet/100	0.1	0.8	0.9	109	9
vlees(waren) en gevogelte 15-<25g vet/10	0.0	0.0	0.0	5	0
vlees (waren (>=25 g vet/100 g)	0.0	0.5	0.8	18	1
margarine en roomboter	0.0	0.0	0.0	457	37
halvarine	0.1	0.1	0.1	666	53
olie, bak- en braadvet, frituurvet	0.1	0.1	0.2	613	49
hartige sauzen met vet	0.9	2.2	3.3	508	41
hartige sauzen zonder vet	0.1	0.6	0.7	232	19
noten en zaden	4.1	14.2	11.9	292	23
droge snacks (chips, zoutjes etc)	1.5	5.5	5.2	342	27
overige hartige snacks	1.7	6.3	6.0	357	29
vruchtensappen / -siropen	0.6	2.4	2.7	362	29
frisdranken/limonades	0.1	1.9	3.1	75	6
dierlijk eiwit [g]					
Overigen	13.2	14.4	15.0	1164	93
melk (producten) >= 3 g vet/100 g	5.7	8.7	10.0	859	69
melk (producten) 1,5-<3 g vet/100 g	11.3	16.1	11.6	868	69
melk (producten) <1,5 g vet/100 g	4.9	10.0	10.0	618	49
kaas <= 25 g vet/100 g	1.8	10.1	9.2	226	18
kaas > 25 g vet/100 g	12.2	17.1	11.6	910	73
vlees(waren) en gevogelte <15 g vet/100	27.6	31.5	20.0	1033	83
vlees(waren) en gevogelte 15-<25g vet/10	11.7	22.5	14.0	678	54
vlees (waren (>=25 g vet/100 g)	7.9	12.4	10.7	827	66
margarine en roomboter	0.0	0.1	0.3	805	64
halvarine	0.2	0.3	0.3	657	52
olie, bak- en braadvet, frituurvet	0.0	0.1	0.1	87	7
hartige sauzen met vet	0.2	0.6	0.7	382	31
hartige sauzen zonder vet	0.0	0.3	0.4	31	2
droge snacks (chips, zoutjes etc)	0.1	1.5	2.1	56	4
overige hartige snacks	3.1	9.3	9.0	450	36
vruchtensappen / -siropen	0.0	4.4	4.0	8	1
vet totaal [g]					
Overigen	27.1	27.5	13.5	1251	100
melk (producten) >= 3 g vet/100 g	4.0	5.8	6.4	859	69
melk (producten) 1,5-<3 g vet/100 g	3.3	5.0	3.8	868	69
melk (producten) <1,5 g vet/100 g	0.9	2.0	2.8	613	49
kaas <= 25 g vet/100 g	0.9	4.9	4.9	227	18
kaas > 25 g vet/100 g	8.7	12.1	8.6	910	73
vlees(waren) en gevogelte <15 g vet/100	4.6	6.0	6.0	1033	83
vlees(waren) en gevogelte 15-<25g vet/10	6.6	12.4	8.1	678	54
vlees (waren (>=25 g vet/100 g)	8.5	12.5	9.7	827	66
margarine en roomboter	10.3	15.1	11.6	823	66
halvarine	5.0	9.5	6.3	696	56
olie, bak- en braadvet, frituurvet	7.2	11.9	9.5	757	60
hartige sauzen met vet	3.4	5.9	5.2	687	55
hartige sauzen zonder vet	0.0	0.1	0.1	58	5
noten en zaden	2.8	10.6	8.1	292	23
droge snacks (chips, zoutjes etc)	2.9	9.1	7.5	367	29
overige hartige snacks	3.8	10.2	7.3	450	36
vruchtensappen / -siropen	0.0	0.3	0.2	19	2
verzadigde vetzuren [g]					
Overigen	24.3	24.9	14.2	1251	100
melk (producten) >= 3 g vet/100 g	6.4	9.0	8.8	859	69
melk (producten) 1,5-<3 g vet/100 g	5.4	8.0	5.9	868	69

Project : basis rapportage VCP (SAS)
Weergave: Ongewogen, vast aantal van 2 dagen, exclusief nulgebruik per combinatie
Methode : Procedure TBPRC301
Tabel : Procentuele belang van voedingsmiddelen aan de inname van voedingsstoffen
Groep : mannen , 22-50 jaar, 1252 personen

Voedingsstof/productgroep	--overall-- gemiddelde bijdrage[%]	-----individueel----- gemiddelde bijdrage[%]	standaard afwijking	voedingstof gebruikers aantal	[%]
melk (producten) <1,5 g vet/100 g	2.0	4.1	6.0	613	49
kaas <= 25 g vet/100 g	1.3	7.6	7.0	227	18
kaas > 25 g vet/100 g	13.7	18.3	11.8	910	73
vlees(waren) en gevogelte <15 g vet/100	4.5	5.9	6.3	1033	83
vlees(waren) en gevogelte 15-<25g vet/10	6.7	12.6	8.2	678	54
vlees (waren (>=25 g vet/100 g)	7.9	11.8	9.4	827	66
margarine en roomboter	10.4	14.9	11.5	823	66
halvarine	3.7	7.1	4.8	696	56
olie, bak- en braadvet, frituurvet	6.2	10.2	10.4	757	60
hartige sauzen met vet	1.5	2.9	3.1	686	55
hartige sauzen zonder vet	0.0	0.2	0.1	9	1
noten en zaden	1.2	5.1	4.6	292	23
droge snacks (chips, zoutjes etc)	1.7	5.7	5.8	367	29
overige hartige snacks	2.8	8.0	6.5	450	36
vruchtensappen / -siropen	0.0	0.3	0.3	19	2
enkelvoudig onverzadigde vetzuren [g]					
Overigen	27.6	27.9	15.0	1251	100
melk (producten) >= 3 g vet/100 g	2.9	4.5	5.8	859	69
melk (producten) 1,5-<3 g vet/100 g	2.4	3.8	3.1	868	69
melk (producten) <1,5 g vet/100 g	0.2	0.6	0.8	612	49
kaas <= 25 g vet/100 g	0.7	4.3	4.5	227	18
kaas > 25 g vet/100 g	7.4	10.7	8.1	910	73
vlees(waren) en gevogelte <15 g vet/100	5.5	7.3	7.5	1033	83
vlees(waren) en gevogelte 15-<25g vet/10	8.2	15.4	9.9	678	54
vlees (waren (>=25 g vet/100 g)	11.1	16.2	11.9	827	66
margarine en roomboter	7.5	11.6	9.7	823	66
halvarine	3.6	7.0	5.2	696	56
olie, bak- en braadvet, frituurvet	6.2	10.2	9.1	757	60
hartige sauzen met vet	3.8	6.3	6.7	686	55
hartige sauzen zonder vet	0.0	0.1	0.1	58	5
noten en zaden	3.8	13.5	10.5	292	23
droge snacks (chips, zoutjes etc)	4.3	12.6	9.9	367	29
overige hartige snacks	4.9	12.6	9.2	450	36
vruchtensappen / -siropen	0.0	0.2	0.2	19	2
meervoudig onverzadigde vetzuren [g]					
Overigen	29.1	31.0	15.3	1251	100
melk (producten) >= 3 g vet/100 g	0.7	1.2	3.7	854	68
melk (producten) 1,5-<3 g vet/100 g	0.4	0.7	0.6	868	69
melk (producten) <1,5 g vet/100 g	0.1	0.1	0.2	610	49
kaas <= 25 g vet/100 g	0.1	0.8	1.1	227	18
kaas > 25 g vet/100 g	1.2	2.0	1.9	910	73
vlees(waren) en gevogelte <15 g vet/100	3.0	4.1	5.4	1033	83
vlees(waren) en gevogelte 15-<25g vet/10	2.9	6.0	6.1	678	54
vlees (waren (>=25 g vet/100 g)	5.0	8.1	8.4	827	66
margarine en roomboter	16.5	22.5	19.9	823	66
halvarine	11.0	21.2	12.9	688	55
olie, bak- en braadvet, frituurvet	12.0	18.2	15.1	757	60
hartige sauzen met vet	6.6	11.5	10.7	687	55
hartige sauzen zonder vet	0.0	0.3	0.3	31	2
noten en zaden	4.6	16.7	12.6	292	23
droge snacks (chips, zoutjes etc)	3.3	10.8	9.0	367	29
overige hartige snacks	3.4	9.2	8.5	450	36
vruchtensappen / -siropen	0.0	0.2	0.2	19	2
linolzuur [g]					
Overigen	27.3	29.6	15.5	1251	100
melk (producten) >= 3 g vet/100 g	0.5	0.9	3.7	854	68
melk (producten) 1,5-<3 g vet/100 g	0.2	0.4	0.4	868	69
melk (producten) <1,5 g vet/100 g	0.0	0.1	0.1	471	38
kaas <= 25 g vet/100 g	0.1	0.4	0.6	216	17
kaas > 25 g vet/100 g	0.6	1.0	1.1	910	73
vlees(waren) en gevogelte <15 g vet/100	3.0	4.2	5.9	1000	80
vlees(waren) en gevogelte 15-<25g vet/10	2.7	7.4	6.9	524	42

Project : basis rapportage VCP (SAS)
Weergave: Ongewogen, vast aantal van 2 dagen, exclusief nulgebruik per combinatie
Methode : Procedure TBPRC301
Tabel : Procentuele belang van voedingsmiddelen aan de inname van voedingsstoffen
Groep : mannen , 22-50 jaar, 1252 personen

Voedingsstof/productgroep	--overall-- gemiddelde bijdrage[%]	-----individueel----- gemiddelde bijdrage[%]	standaard afwijking	voedingstof gebruikers aantal	[%]
vlees (waren (>=25 g vet/100 g)	5.1	8.4	8.9	819	65
margarine en roomboter	18.4	24.3	21.3	823	66
halvarine	11.8	22.7	13.6	688	55
olie, bak- en braadvet, frituurvet	12.7	19.0	16.4	757	60
hartige sauzen met vet	6.3	11.3	10.6	687	55
hartige sauzen zonder vet	0.0	0.1	0.1	31	2
noten en zaden	5.2	18.8	14.1	292	23
droge snacks (chips, zoutjes etc)	3.0	10.1	8.4	367	29
overige hartige snacks	3.2	9.0	8.3	450	36
vruchtensappen / -siropen	0.0	0.2	0.2	19	2
cholesterol [mg]					
Overigen	40.8	35.8	23.2	1249	100
melk (producten) >= 3 g vet/100 g	5.3	8.2	9.9	853	68
melk (producten) 1,5-<3 g vet/100 g	3.8	6.4	5.6	867	69
melk (producten) <1,5 g vet/100 g	0.2	0.8	1.2	462	37
kaas <= 25 g vet/100 g	1.3	9.0	8.7	216	17
kaas > 25 g vet/100 g	12.0	18.0	13.1	910	73
vlees(waren) en gevogelte <15 g vet/100	12.4	17.3	15.1	967	77
vlees(waren) en gevogelte 15-<25g vet/10	8.1	17.5	12.0	645	52
vlees (waren (>=25 g vet/100 g)	8.5	13.6	12.4	825	66
margarine en roomboter	2.2	3.2	7.4	823	66
halvarine	0.3	0.6	2.5	688	55
olie, bak- en braadvet, frituurvet	0.1	0.2	0.4	525	42
hartige sauzen met vet	0.8	2.0	2.4	615	49
hartige sauzen zonder vet	0.0	0.2	0.2	9	1
noten en zaden	0.0	0.6	0.5	87	7
droge snacks (chips, zoutjes etc)	0.3	1.4	2.9	292	23
overige hartige snacks	3.9	11.4	10.4	450	36
vruchtensappen / -siropen	0.0	2.1	0.0	1	0
koolhydraten totaal [g]					
Overigen	78.1	78.7	10.5	1252	100
melk (producten) >= 3 g vet/100 g	2.1	3.1	3.0	859	69
melk (producten) 1,5-<3 g vet/100 g	4.7	6.8	5.0	868	69
melk (producten) <1,5 g vet/100 g	2.2	4.6	4.5	621	50
kaas <= 25 g vet/100 g	0.0	0.1	0.3	106	8
kaas > 25 g vet/100 g	0.0	0.1	0.3	88	7
vlees(waren) en gevogelte <15 g vet/100	0.1	0.2	0.3	752	60
vlees(waren) en gevogelte 15-<25g vet/10	0.2	0.8	1.1	359	29
vlees (waren (>=25 g vet/100 g)	0.1	0.2	0.2	774	62
margarine en roomboter	0.0	0.0	0.1	823	66
halvarine	0.0	0.0	0.1	666	53
olie, bak- en braadvet, frituurvet	0.0	0.0	0.1	508	41
hartige sauzen met vet	0.7	1.3	1.5	687	55
hartige sauzen zonder vet	0.3	1.4	1.5	232	19
noten en zaden	0.4	1.6	2.0	292	23
droge snacks (chips, zoutjes etc)	1.7	5.4	4.5	367	29
overige hartige snacks	1.1	3.0	3.2	450	36
vruchtensappen / -siropen	1.8	5.9	5.6	374	30
frisdranken/limonades	6.0	10.2	8.5	654	52
light frisdranken/limonades en bronwater	0.0	0.4	0.7	144	12
koffie	0.4	0.5	0.3	1162	93
mono- en disacchariden [g]					
Overigen	62.9	63.4	17.4	1252	100
melk (producten) >= 3 g vet/100 g	4.2	6.4	6.6	859	69
melk (producten) 1,5-<3 g vet/100 g	9.0	13.7	10.3	868	69
melk (producten) <1,5 g vet/100 g	4.6	9.7	9.2	621	50
kaas <= 25 g vet/100 g	0.0	0.3	0.6	116	9
kaas > 25 g vet/100 g	0.0	0.3	0.7	88	7
vlees(waren) en gevogelte <15 g vet/100	0.1	0.3	0.3	587	47
vlees(waren) en gevogelte 15-<25g vet/10	0.0	0.0	0.0	99	8
vlees (waren (>=25 g vet/100 g)	0.0	0.1	0.1	478	38
margarine en roomboter	0.1	0.1	0.2	823	66

Project : basis rapportage VCP (SAS)
Weergave: Ongewogen, vast aantal van 2 dagen, exclusief nulgebruik per combinatie
Methode : Procedure TBPRC301
Tabel : Procentuele belang van voedingsmiddelen aan de inname van voedingsstoffen
Groep : mannen , 22-50 jaar, 1252 personen

Voedingsstof/productgroep	--overall-- gemiddelde bijdrage[%]	-----individueel----- gemiddelde bijdrage[%]	standaard afwijking	voedingstof gebruikers aantal	[%]
halvarine	0.0	0.0	0.0	666	53
olie, bak- en braadvet, frituurvet	0.0	0.1	0.1	426	34
hartige sauzen met vet	0.8	1.7	2.5	687	55
hartige sauzen zonder vet	0.5	2.8	3.1	232	19
noten en zaden	0.2	1.1	1.7	257	21
droge snacks (chips, zoutjes etc)	0.1	0.5	0.7	329	26
overige hartige snacks	0.4	1.6	1.8	338	27
vruchtensappen / -siropen	3.8	12.2	10.7	374	30
frisdranken/limonades	12.3	20.0	15.6	654	52
light frisdranken/limonades en bronwater	0.1	1.1	1.9	144	12
koffie	0.8	1.1	1.1	1162	93
polysacchariden [g]					
Overigen	91.8	92.0	8.0	1252	100
melk (producten) >= 3 g vet/100 g	0.3	1.3	1.1	248	20
melk (producten) 1,5-<3 g vet/100 g	0.8	2.5	2.0	409	33
melk (producten) <1,5 g vet/100 g	0.1	1.8	1.9	84	7
vlees(waren) en gevogelte <15 g vet/100	0.1	0.4	0.6	396	32
vlees(waren) en gevogelte 15-<25g vet/10	0.4	1.7	2.0	323	26
vlees (waren (>=25 g vet/100 g)	0.2	0.4	0.4	659	53
margarine en roomboter	0.0	0.0	0.0	138	11
halvarine	0.0	0.0	0.1	657	52
olie, bak- en braadvet, frituurvet	0.0	0.0	0.1	104	8
hartige sauzen met vet	0.6	1.2	1.3	667	53
hartige sauzen zonder vet	0.0	0.3	0.4	183	15
noten en zaden	0.6	2.4	3.5	282	23
droge snacks (chips, zoutjes etc)	3.1	9.7	7.7	367	29
overige hartige snacks	1.7	4.6	5.4	450	36
vruchtensappen / -siropen	0.0	1.7	1.1	4	0
frisdranken/limonades	0.3	8.9	7.8	42	3
voedingsvezel [g]					
Overigen	87.8	86.8	9.1	1251	100
melk (producten) >= 3 g vet/100 g	0.1	1.0	1.2	87	7
melk (producten) 1,5-<3 g vet/100 g	0.5	2.6	3.6	287	23
melk (producten) <1,5 g vet/100 g	0.2	2.4	5.1	98	8
kaas > 25 g vet/100 g	0.0	1.0	0.7	2	0
vlees(waren) en gevogelte <15 g vet/100	0.0	0.2	0.3	93	7
halvarine	0.0	0.1	0.1	11	1
hartige sauzen met vet	0.5	1.5	3.0	453	36
hartige sauzen zonder vet	0.1	0.6	0.9	232	19
noten en zaden	1.7	7.5	6.9	291	23
droge snacks (chips, zoutjes etc)	2.1	7.1	6.9	367	29
overige hartige snacks	0.4	2.5	3.0	231	18
vruchtensappen / -siropen	0.5	2.1	2.2	338	27
frisdranken/limonades	0.0	0.1	0.1	18	1
koffie	6.1	7.4	5.6	1162	93
water [g]					
Overigen	36.9	35.8	14.5	1252	100
melk (producten) >= 3 g vet/100 g	2.3	3.4	4.5	859	69
melk (producten) 1,5-<3 g vet/100 g	6.7	10.0	7.8	868	69
melk (producten) <1,5 g vet/100 g	2.6	5.3	5.7	621	50
kaas <= 25 g vet/100 g	0.1	0.5	0.4	227	18
kaas > 25 g vet/100 g	0.5	0.7	0.5	910	73
vlees(waren) en gevogelte <15 g vet/100	1.8	2.3	1.7	1033	83
vlees(waren) en gevogelte 15-<25g vet/10	0.8	1.6	1.1	678	54
vlees (waren (>=25 g vet/100 g)	0.6	0.9	0.8	827	66
margarine en roomboter	0.1	0.2	0.2	823	66
halvarine	0.3	0.6	0.4	696	56
olie, bak- en braadvet, frituurvet	0.0	0.0	0.0	426	34
hartige sauzen met vet	0.6	1.0	1.3	687	55
hartige sauzen zonder vet	0.1	0.5	0.7	232	19
noten en zaden	0.0	0.0	0.1	292	23
droge snacks (chips, zoutjes etc)	0.0	0.0	0.0	367	29

Project : basis rapportage VCP (SAS)
Weergave: Ongewogen, vast aantal van 2 dagen, exclusief nulgebruik per combinatie
Methode : Procedure TBPRC301
Tabel : Procentuele belang van voedingsmiddelen aan de inname van voedingsstoffen
Groep : mannen , 22-50 jaar, 1252 personen

Voedingsstof/productgroep	--overall-- gemiddelde bijdrage[%]	-----individueel----- gemiddelde bijdrage[%]	standaard afwijking	voedingstof gebruikers aantal	[%]
overige hartige snacks	0.5	1.3	1.0	450	36
vruchtensappen / -siropen	1.8	6.6	6.3	374	30
frisdranken/limonades	6.0	12.0	11.2	654	52
light frisdranken/limonades en bronwater	2.6	12.7	11.1	257	21
koffie	27.6	29.9	14.4	1162	93
thee	8.1	15.0	12.2	685	55
alcohol [g]					
Overigen	99.8	99.8	1.5	767	61
melk (producten) >= 3 g vet/100 g	0.1	28.1	40.2	22	2
hartige sauzen met vet	0.0	40.9	49.3	81	6
frisdranken/limonades	0.1	41.7	48.4	42	3
calcium [mg]					
Overigen	24.8	28.1	13.9	1252	100
melk (producten) >= 3 g vet/100 g	10.6	15.5	14.8	859	69
melk (producten) 1,5-<3 g vet/100 g	22.4	28.8	17.8	868	69
melk (producten) <1,5 g vet/100 g	8.9	16.6	15.4	621	50
kaas <= 25 g vet/100 g	3.0	15.2	13.8	227	18
kaas > 25 g vet/100 g	21.8	27.6	15.8	910	73
vlees(waren) en gevogelte <15 g vet/100	0.4	0.6	0.7	1009	81
vlees(waren) en gevogelte 15-<25g vet/10	0.4	1.0	1.0	647	52
vlees (waren (>=25 g vet/100 g)	0.4	0.8	0.9	823	66
margarine en roomboter	0.2	0.3	0.3	822	66
halvarine	0.3	0.6	2.0	650	52
olie, bak- en braadvet, frituurvet	0.1	0.3	0.7	611	49
hartige sauzen met vet	0.3	0.8	1.1	666	53
hartige sauzen zonder vet	0.0	0.3	0.5	133	11
noten en zaden	0.4	1.7	1.7	292	23
droge snacks (chips, zoutjes etc)	0.3	1.2	2.4	361	29
overige hartige snacks	0.9	3.2	3.4	439	35
vruchtensappen / -siropen	0.6	2.6	3.4	374	30
frisdranken/limonades	0.6	1.7	2.4	627	50
light frisdranken/limonades en bronwater	0.2	1.6	2.7	246	20
koffie	2.2	2.8	2.2	1162	93
thee	1.0	2.3	3.1	685	55
fosfor [mg]					
Overigen	47.9	48.5	12.0	1252	100
melk (producten) >= 3 g vet/100 g	4.9	7.2	7.5	859	69
melk (producten) 1,5-<3 g vet/100 g	10.5	14.2	9.9	868	69
melk (producten) <1,5 g vet/100 g	4.5	8.8	7.6	621	50
kaas <= 25 g vet/100 g	1.4	7.8	6.7	212	17
kaas > 25 g vet/100 g	8.9	11.8	7.7	908	73
vlees(waren) en gevogelte <15 g vet/100	8.9	10.9	7.8	1031	82
vlees(waren) en gevogelte 15-<25g vet/10	3.2	6.3	4.4	672	54
vlees (waren (>=25 g vet/100 g)	3.1	4.8	4.3	823	66
margarine en roomboter	0.2	0.3	0.2	822	66
halvarine	0.1	0.3	0.2	650	52
olie, bak- en braadvet, frituurvet	0.0	0.2	0.3	354	28
hartige sauzen met vet	0.5	0.9	1.4	666	53
hartige sauzen zonder vet	0.0	0.3	0.3	133	11
noten en zaden	1.3	6.2	5.2	260	21
droge snacks (chips, zoutjes etc)	0.7	2.5	2.5	361	29
overige hartige snacks	1.7	4.9	4.1	439	35
vruchtensappen / -siropen	0.4	1.4	1.8	372	30
frisdranken/limonades	1.2	2.6	3.8	627	50
light frisdranken/limonades en bronwater	0.3	2.2	3.6	199	16
koffie	0.1	0.1	0.1	1162	93
thee	0.2	0.5	0.5	685	55
ijzer [mg]					
Overigen	63.8	63.8	12.5	1252	100
melk (producten) >= 3 g vet/100 g	0.4	0.5	0.8	851	68
melk (producten) 1,5-<3 g vet/100 g	0.8	1.2	1.8	868	69

Project : basis rapportage VCP (SAS)
Weergave: Ongewogen, vast aantal van 2 dagen, exclusief nulgebruik per combinatie
Methode : Procedure TBPRC301
Tabel : Procentuele belang van voedingsmiddelen aan de inname van voedingsstoffen
Groep : mannen , 22-50 jaar, 1252 personen

Voedingsstof/productgroep	--overall-- gemiddelde bijdrage[%]	-----individueel----- gemiddelde bijdrage[%]	standaard afwijking	voedingstof gebruikers aantal	[%]
melk (producten) <1,5 g vet/100 g	0.3	0.8	0.8	476	38
kaas <= 25 g vet/100 g	0.1	0.4	0.6	227	18
kaas > 25 g vet/100 g	0.4	0.5	0.5	910	73
vlees(waren) en gevogelte <15 g vet/100	7.7	8.9	9.1	1033	83
vlees(waren) en gevogelte 15-<25g vet/10	5.1	9.5	6.2	678	54
vlees (waren (>=25 g vet/100 g)	4.2	6.3	5.5	827	66
margarine en roomboter	0.1	0.2	0.2	608	49
halvarine	0.0	0.1	0.1	32	3
olie, bak- en braadvet, frituurvet	0.1	0.1	0.2	665	53
hartige sauzen met vet	1.5	2.5	5.4	663	53
hartige sauzen zonder vet	0.1	3.5	4.2	45	4
noten en zaden	0.9	4.5	4.2	250	20
droge snacks (chips, zoutjes etc)	1.5	5.1	4.5	361	29
overige hartige snacks	2.4	7.0	5.5	446	36
vruchtensappen / -siropen	1.1	2.6	5.7	372	30
frisdranken/limonades	0.1	0.5	0.7	377	30
light frisdranken/limonades en bronwater	0.2	3.7	3.7	58	5
koffie	9.0	10.3	6.1	1162	93
thee	0.3	0.7	0.7	685	55
haem ijzer [mg]					
Overigen	15.9	28.0	23.5	636	51
melk (producten) <1,5 g vet/100 g	0.4	5.2	5.7	145	12
vlees(waren) en gevogelte <15 g vet/100	32.9	39.6	28.7	1033	83
vlees(waren) en gevogelte 15-<25g vet/10	23.7	43.5	23.9	678	54
vlees (waren (>=25 g vet/100 g)	16.9	27.8	21.1	827	66
margarine en roomboter	0.1	1.5	7.6	189	15
olie, bak- en braadvet, frituurvet	0.3	1.6	7.4	492	39
hartige sauzen met vet	0.0	0.3	0.2	28	2
droge snacks (chips, zoutjes etc)	0.8	20.7	13.4	46	4
overige hartige snacks	9.0	25.7	20.7	414	33
non-haem ijzer [mg]					
Overigen	76.7	76.7	11.1	1252	100
melk (producten) >= 3 g vet/100 g	0.5	0.7	1.0	851	68
melk (producten) 1,5-<3 g vet/100 g	1.0	1.6	2.4	868	69
melk (producten) <1,5 g vet/100 g	0.3	0.9	1.1	386	31
kaas <= 25 g vet/100 g	0.1	0.6	0.8	226	18
kaas > 25 g vet/100 g	0.5	0.7	0.6	910	73
vlees(waren) en gevogelte <15 g vet/100	0.8	5.5	10.5	130	10
vlees(waren) en gevogelte 15-<25g vet/10	0.0	0.6	0.3	5	0
vlees (waren (>=25 g vet/100 g)	0.8	3.5	3.0	273	22
margarine en roomboter	0.1	0.2	0.2	528	42
halvarine	0.0	0.2	0.1	32	3
olie, bak- en braadvet, frituurvet	0.0	0.0	0.0	236	19
hartige sauzen met vet	1.9	3.2	6.6	663	53
hartige sauzen zonder vet	0.2	4.4	5.4	45	4
noten en zaden	1.2	5.6	5.1	250	20
droge snacks (chips, zoutjes etc)	1.7	6.2	5.6	334	27
overige hartige snacks	0.6	2.6	3.3	334	27
vruchtensappen / -siropen	1.4	3.1	6.1	370	30
frisdranken/limonades	0.2	0.6	1.0	377	30
light frisdranken/limonades en bronwater	0.2	4.8	4.8	58	5
koffie	11.5	13.3	7.7	1162	93
thee	0.4	0.9	1.0	685	55
natrium [mg]					
Overigen	53.7	53.1	14.3	1252	100
melk (producten) >= 3 g vet/100 g	1.4	2.2	2.8	859	69
melk (producten) 1,5-<3 g vet/100 g	2.8	4.4	3.7	868	69
melk (producten) <1,5 g vet/100 g	0.9	2.2	2.6	601	48
kaas <= 25 g vet/100 g	1.2	6.5	6.2	227	18
kaas > 25 g vet/100 g	7.0	9.9	7.1	910	73
vlees(waren) en gevogelte <15 g vet/100	7.9	9.7	8.8	1027	82
vlees(waren) en gevogelte 15-<25g vet/10	3.5	6.5	6.7	670	54

Project : basis rapportage VCP (SAS)
Weergave: Ongewogen, vast aantal van 2 dagen, exclusief nulgebruik per combinatie
Methode : Procedure TBPRC301
Tabel : Procentuele belang van voedingsmiddelen aan de inname van voedingsstoffen
Groep : mannen , 22-50 jaar, 1252 personen

Voedingsstof/productgroep	--overall-- gemiddelde bijdrage[%]	-----individueel----- gemiddelde bijdrage[%]	standaard afwijking	voedingstof gebruikers aantal	[%]
vlees (waren (>=25 g vet/100 g)	7.1	10.5	8.4	820	65
margarine en roomboter	0.9	1.5	1.8	823	66
halvarine	0.7	1.4	1.1	666	53
olie, bak- en braadvet, frituurvet	0.5	1.9	2.4	426	34
hartige sauzen met vet	3.0	5.6	5.7	687	55
hartige sauzen zonder vet	1.3	6.8	6.6	232	19
noten en zaden	0.6	2.7	4.3	291	23
droge snacks (chips, zoutjes etc)	1.6	5.5	4.7	361	29
overige hartige snacks	4.7	12.7	9.3	450	36
vruchtensappen / -siropen	0.2	0.7	2.6	374	30
frisdranken/limonades	0.2	0.4	0.5	654	52
light frisdranken/limonades en bronwater	0.2	0.9	1.4	256	20
koffie	0.3	0.4	0.4	1162	93
thee	0.1	0.2	0.2	685	55
kalium [mg]					
Overigen	52.9	52.7	12.0	1252	100
melk (producten) >= 3 g vet/100 g	3.7	5.3	5.5	859	69
melk (producten) 1,5-<3 g vet/100 g	7.6	10.7	8.2	868	69
melk (producten) <1,5 g vet/100 g	2.9	7.4	5.7	485	39
kaas <= 25 g vet/100 g	0.1	0.6	0.5	227	18
kaas > 25 g vet/100 g	0.6	0.9	0.8	910	73
vlees(waren) en gevogelte <15 g vet/100	6.0	7.4	5.6	1027	82
vlees(waren) en gevogelte 15-<25g vet/10	2.7	5.1	3.4	674	54
vlees (waren (>=25 g vet/100 g)	1.7	2.7	2.7	826	66
margarine en roomboter	0.1	0.1	0.1	822	66
halvarine	0.0	0.0	0.0	650	52
olie, bak- en braadvet, frituurvet	0.2	0.3	0.8	664	53
hartige sauzen met vet	0.9	1.6	4.1	666	53
hartige sauzen zonder vet	0.1	1.3	1.9	147	12
noten en zaden	0.9	3.9	3.5	291	23
droge snacks (chips, zoutjes etc)	1.8	6.1	6.2	367	29
overige hartige snacks	1.1	3.1	2.7	450	36
vruchtensappen / -siropen	2.0	6.8	6.1	374	30
frisdranken/limonades	0.3	0.6	1.6	654	52
light frisdranken/limonades en bronwater	0.1	0.4	1.7	255	20
koffie	13.8	15.1	8.1	1162	93
thee	0.4	0.9	1.0	685	55
magnesium [mg]					
Overigen	56.9	56.5	11.7	1252	100
melk (producten) >= 3 g vet/100 g	3.0	4.6	4.7	824	66
melk (producten) 1,5-<3 g vet/100 g	6.3	9.0	6.9	868	69
melk (producten) <1,5 g vet/100 g	2.4	4.7	4.9	614	49
kaas <= 25 g vet/100 g	0.3	1.6	1.7	207	17
kaas > 25 g vet/100 g	2.5	3.6	2.6	895	71
vlees(waren) en gevogelte <15 g vet/100	4.6	5.8	4.6	1027	82
vlees(waren) en gevogelte 15-<25g vet/10	2.1	4.1	3.0	672	54
vlees (waren (>=25 g vet/100 g)	1.2	2.0	1.9	821	66
margarine en roomboter	0.1	0.1	0.1	822	66
halvarine	0.0	0.0	0.0	32	3
olie, bak- en braadvet, frituurvet	0.0	0.1	0.1	383	31
hartige sauzen met vet	1.0	1.8	3.4	664	53
hartige sauzen zonder vet	0.1	0.5	0.7	156	12
noten en zaden	3.2	11.8	9.0	291	23
droge snacks (chips, zoutjes etc)	1.1	4.4	4.1	334	27
overige hartige snacks	1.2	3.5	3.5	438	35
vruchtensappen / -siropen	1.2	4.2	4.2	368	29
frisdranken/limonades	0.4	0.8	2.3	653	52
light frisdranken/limonades en bronwater	0.1	0.6	1.0	233	19
koffie	11.7	13.0	7.4	1162	93
thee	0.6	1.3	1.4	685	55

Project : basis rapportage VCP (SAS)
Weergave: Ongewogen, vast aantal van 2 dagen, exclusief nulgebruik per combinatie
Methode : Procedure TBPRC301
Tabel : Procentuele belang van voedingsmiddelen aan de inname van voedingsstoffen
Groep : mannen , 22-50 jaar, 1252 personen

Voedingsstof/productgroep	--overall-- gemiddelde bijdrage[%]	-----individueel----- gemiddelde bijdrage[%]	standaard afwijking	voedingstof gebruikers aantal	[%]
zink [mg]					
Overigen	39.0	40.2	13.0	1252	100
melk (producten) >= 3 g vet/100 g	3.3	5.1	5.7	827	66
melk (producten) 1,5-<3 g vet/100 g	6.8	10.1	7.6	834	67
melk (producten) <1,5 g vet/100 g	2.5	5.3	5.7	594	47
kaas <= 25 g vet/100 g	1.1	6.5	5.8	203	16
kaas > 25 g vet/100 g	9.5	13.0	8.7	894	71
vlees(waren) en gevogelte <15 g vet/100	15.8	18.3	14.5	1021	82
vlees(waren) en gevogelte 15-<25g vet/10	10.1	18.0	11.1	672	54
vlees (waren (>=25 g vet/100 g)	5.4	8.3	6.9	821	66
margarine en roomboter	0.1	0.2	0.2	816	65
halvarine	0.0	0.0	0.0	32	3
olie, bak- en braadvet, frituurvet	0.0	0.1	0.2	432	35
hartige sauzen met vet	0.7	1.3	2.7	664	53
hartige sauzen zonder vet	0.1	0.5	1.2	133	11
noten en zaden	1.6	6.6	5.9	291	23
droge snacks (chips, zoutjes etc)	0.9	3.4	3.4	334	27
overige hartige snacks	2.1	6.2	5.1	438	35
vruchtensappen / -siropen	0.2	0.7	0.9	365	29
frisdranken/limonades	0.1	0.2	0.3	442	35
light frisdranken/limonades en bronwater	0.0	0.3	0.3	161	13
koffie	0.6	0.7	0.7	1162	93
thee	0.2	0.4	0.5	685	55
selenium [µg]					
Overigen	47.6	46.3	16.0	1252	100
melk (producten) >= 3 g vet/100 g	2.6	4.4	4.7	807	64
melk (producten) 1,5-<3 g vet/100 g	3.8	6.0	4.7	831	66
melk (producten) <1,5 g vet/100 g	1.9	5.9	5.5	438	35
kaas <= 25 g vet/100 g	0.5	4.0	3.7	189	15
kaas > 25 g vet/100 g	5.7	8.7	6.6	882	70
vlees(waren) en gevogelte <15 g vet/100	15.8	19.6	14.0	995	79
vlees(waren) en gevogelte 15-<25g vet/10	6.5	13.3	9.1	647	52
vlees (waren (>=25 g vet/100 g)	6.8	10.6	9.1	821	66
margarine en roomboter	0.5	0.8	1.2	816	65
halvarine	0.3	0.6	0.4	650	52
olie, bak- en braadvet, frituurvet	0.5	1.5	1.8	502	40
hartige sauzen met vet	0.4	1.1	1.1	518	41
hartige sauzen zonder vet	0.0	0.1	0.2	112	9
noten en zaden	2.1	8.3	11.2	248	20
droge snacks (chips, zoutjes etc)	0.3	1.1	1.6	306	24
overige hartige snacks	3.0	8.8	6.7	438	35
vruchtensappen / -siropen	0.1	1.0	2.0	118	9
frisdranken/limonades	0.1	0.8	0.8	145	12
light frisdranken/limonades en bronwater	0.0	1.0	1.0	6	0
koffie	1.4	1.8	1.5	1162	93
koper [mg]					
Overigen	68.5	69.0	11.9	1252	100
melk (producten) >= 3 g vet/100 g	0.8	1.3	1.8	809	65
melk (producten) 1,5-<3 g vet/100 g	2.2	3.4	3.7	831	66
melk (producten) <1,5 g vet/100 g	0.6	1.9	1.7	438	35
kaas <= 25 g vet/100 g	0.2	1.1	1.1	189	15
kaas > 25 g vet/100 g	1.0	1.5	1.2	882	70
vlees(waren) en gevogelte <15 g vet/100	4.5	5.2	7.0	995	79
vlees(waren) en gevogelte 15-<25g vet/10	1.8	3.7	2.5	647	52
vlees (waren (>=25 g vet/100 g)	3.5	5.1	5.6	821	66
margarine en roomboter	0.1	0.2	0.2	816	65
halvarine	0.2	0.4	0.3	650	52
olie, bak- en braadvet, frituurvet	0.1	0.2	0.3	580	46
hartige sauzen met vet	1.5	3.2	7.2	518	41
hartige sauzen zonder vet	0.1	0.8	1.0	133	11
noten en zaden	4.2	16.3	11.9	257	21
droge snacks (chips, zoutjes etc)	1.2	4.8	4.2	319	25
overige hartige snacks	1.3	3.8	3.7	438	35

Project : basis rapportage VCP (SAS)
Weergave: Ongewogen, vast aantal van 2 dagen, exclusief nulgebruik per combinatie
Methode : Procedure TBPRC301
Tabel : Procentuele belang van voedingsmiddelen aan de inname van voedingsstoffen
Groep : mannen , 22-50 jaar, 1252 personen

Voedingsstof/productgroep	--overall-- gemiddelde bijdrage[%]	-----individueel----- gemiddelde bijdrage[%]	standaard afwijking	voedingstof gebruikers aantal	[%]
vruchtensappen / -siropen	0.8	3.0	3.1	360	29
frisdranken/limonades	0.9	2.2	2.5	532	42
light frisdranken/limonades en bronwater	0.2	1.7	2.7	190	15
koffie	4.6	5.5	3.8	1162	93
thee	1.7	3.2	3.1	685	55
retinol equivalenten [µg]					
Overigen	23.4	29.3	21.3	1243	99
melk (producten) >= 3 g vet/100 g	3.6	7.5	9.1	848	68
melk (producten) 1,5-<3 g vet/100 g	3.1	6.5	6.4	868	69
melk (producten) <1,5 g vet/100 g	0.3	1.3	2.4	454	36
kaas <= 25 g vet/100 g	0.8	6.9	7.3	212	17
kaas > 25 g vet/100 g	8.1	15.2	12.1	908	73
vlees(waren) en gevogelte <15 g vet/100	11.7	4.6	16.7	796	64
vlees(waren) en gevogelte 15-<25g vet/10	0.5	2.0	3.0	540	43
vlees (waren (>=25 g vet/100 g)	24.7	22.4	29.7	705	56
margarine en roomboter	9.3	19.1	16.3	822	66
halvarine	9.3	22.0	15.7	696	56
olie, bak- en braadvet, frituurvet	3.1	13.0	12.2	422	34
hartige sauzen met vet	1.0	3.2	8.7	492	39
hartige sauzen zonder vet	0.2	2.5	3.2	147	12
noten en zaden	0.0	0.4	0.7	52	4
droge snacks (chips, zoutjes etc)	0.1	1.0	3.0	246	20
overige hartige snacks	0.5	2.8	6.2	422	34
vruchtensappen / -siropen	0.3	5.9	11.4	85	7
light frisdranken/limonades en bronwater	0.0	3.4	2.8	6	0
vitamine B1 [mg]					
Overigen	53.9	52.1	16.8	1252	100
melk (producten) >= 3 g vet/100 g	2.3	3.8	4.0	854	68
melk (producten) 1,5-<3 g vet/100 g	3.9	6.5	5.5	834	67
melk (producten) <1,5 g vet/100 g	1.6	4.7	4.3	456	36
kaas <= 25 g vet/100 g	0.1	0.6	0.7	224	18
kaas > 25 g vet/100 g	0.7	1.2	1.6	910	73
vlees(waren) en gevogelte <15 g vet/100	13.5	16.2	14.1	1031	82
vlees(waren) en gevogelte 15-<25g vet/10	4.9	9.6	8.8	674	54
vlees (waren (>=25 g vet/100 g)	5.2	8.0	9.2	826	66
margarine en roomboter	0.0	0.1	0.1	187	15
hartige sauzen met vet	4.3	9.9	13.1	467	37
hartige sauzen zonder vet	0.1	1.0	1.6	147	12
noten en zaden	1.6	7.0	6.6	292	23
droge snacks (chips, zoutjes etc)	0.5	2.3	2.2	292	23
overige hartige snacks	1.2	3.9	4.3	439	35
vruchtensappen / -siropen	1.3	5.8	5.5	317	25
frisdranken/limonades	0.0	1.1	1.7	42	3
light frisdranken/limonades en bronwater	0.0	3.5	3.6	6	0
koffie	5.0	6.2	4.3	1162	93
vitamine B2 [mg]					
Overigen	37.5	39.7	14.7	1252	100
melk (producten) >= 3 g vet/100 g	9.9	13.9	12.6	854	68
melk (producten) 1,5-<3 g vet/100 g	20.1	25.8	16.0	868	69
melk (producten) <1,5 g vet/100 g	8.3	19.5	13.2	485	39
kaas <= 25 g vet/100 g	0.7	4.1	3.9	224	18
kaas > 25 g vet/100 g	3.5	5.1	4.1	910	73
vlees(waren) en gevogelte <15 g vet/100	6.3	7.3	8.2	1031	82
vlees(waren) en gevogelte 15-<25g vet/10	2.6	5.3	4.3	674	54
vlees (waren (>=25 g vet/100 g)	3.8	6.0	6.0	824	66
margarine en roomboter	0.0	0.3	0.3	187	15
hartige sauzen met vet	0.3	0.8	1.5	554	44
hartige sauzen zonder vet	0.1	1.0	1.6	147	12
noten en zaden	0.4	1.7	1.7	292	23
droge snacks (chips, zoutjes etc)	0.2	0.9	0.9	355	28
overige hartige snacks	0.9	2.8	2.9	439	35
vruchtensappen / -siropen	0.5	2.0	4.6	315	25

Project : basis rapportage VCP (SAS)
Weergave: Ongewogen, vast aantal van 2 dagen, exclusief nulgebruik per combinatie
Methode : Procedure TBPRC301
Tabel : Procentuele belang van voedingsmiddelen aan de inname van voedingsstoffen
Groep : mannen , 22-50 jaar, 1252 personen

Voedingsstof/productgroep	--overall-- gemiddelde bijdrage[%]	-----individueel----- gemiddelde bijdrage[%]	standaard afwijking	voedingstof gebruikers aantal	[%]
frisdranken/limonades	0.2	4.8	7.6	43	3
light frisdranken/limonades en bronwater	0.0	1.2	1.1	6	0
koffie	4.2	5.1	3.6	1162	93
thee	0.5	1.1	1.6	685	55
vitamine B6 [mg]					
Overigen	65.8	65.3	14.0	1252	100
melk (producten) >= 3 g vet/100 g	1.9	3.1	4.0	854	68
melk (producten) 1,5-<3 g vet/100 g	3.8	6.1	5.4	834	67
melk (producten) <1,5 g vet/100 g	1.4	3.8	4.5	456	36
kaas <= 25 g vet/100 g	0.2	1.2	1.5	215	17
kaas > 25 g vet/100 g	1.0	1.5	1.3	910	73
vlees(waren) en gevogelte <15 g vet/100	11.8	13.9	11.4	1031	82
vlees(waren) en gevogelte 15-<25g vet/10	2.8	5.5	4.3	674	54
vlees (waren (>=25 g vet/100 g)	2.6	4.2	4.5	826	66
margarine en roomboter	0.0	0.1	0.1	3	0
hartige sauzen met vet	0.5	2.3	3.7	276	22
hartige sauzen zonder vet	0.1	0.5	0.8	147	12
noten en zaden	1.1	5.5	5.1	260	21
droge snacks (chips, zoutjes etc)	2.5	9.0	8.5	323	26
overige hartige snacks	1.4	3.9	4.6	439	35
vruchtensappen / -siropen	0.8	3.3	3.1	342	27
frisdranken/limonades	0.3	7.1	8.1	44	4
light frisdranken/limonades en bronwater	0.0	2.3	2.1	16	1
thee	2.0	3.9	3.7	685	55
vitamine D [µg]					
Overigen	23.1	24.2	19.9	1183	94
melk (producten) >= 3 g vet/100 g	2.1	4.0	6.6	814	65
melk (producten) 1,5-<3 g vet/100 g	2.0	3.5	3.2	846	68
melk (producten) <1,5 g vet/100 g	0.4	1.3	3.5	423	34
kaas <= 25 g vet/100 g	0.4	3.0	4.0	197	16
kaas > 25 g vet/100 g	4.0	6.9	6.7	895	71
vlees(waren) en gevogelte <15 g vet/100	4.0	5.9	6.9	993	79
vlees(waren) en gevogelte 15-<25g vet/10	2.7	6.1	5.9	648	52
vlees (waren (>=25 g vet/100 g)	3.8	6.4	6.9	821	66
margarine en roomboter	20.9	30.3	22.4	816	65
halvarine	24.5	40.7	19.2	696	56
olie, bak- en braadvet, frituurvet	9.0	23.4	16.6	427	34
hartige sauzen met vet	0.7	2.4	7.7	443	35
hartige sauzen zonder vet	0.0	0.1	0.1	9	1
droge snacks (chips, zoutjes etc)	0.2	4.4	4.0	54	4
overige hartige snacks	2.4	8.4	8.9	438	35
vitamine E [mg]					
Overigen	31.2	34.1	17.7	1252	100
melk (producten) >= 3 g vet/100 g	1.0	1.8	3.4	820	65
melk (producten) 1,5-<3 g vet/100 g	0.8	1.4	1.4	830	66
melk (producten) <1,5 g vet/100 g	0.1	0.6	1.4	270	22
kaas <= 25 g vet/100 g	0.1	1.1	1.6	189	15
kaas > 25 g vet/100 g	1.6	2.7	2.6	895	71
vlees(waren) en gevogelte <15 g vet/100	1.2	2.0	3.0	900	72
vlees(waren) en gevogelte 15-<25g vet/10	0.7	1.6	1.8	647	52
vlees (waren (>=25 g vet/100 g)	0.4	0.8	1.1	805	64
margarine en roomboter	20.5	27.2	22.7	822	66
halvarine	11.7	23.5	14.8	696	56
olie, bak- en braadvet, frituurvet	13.4	19.5	16.7	742	59
hartige sauzen met vet	6.3	14.8	12.1	498	40
hartige sauzen zonder vet	0.0	0.6	0.7	112	9
noten en zaden	2.4	11.0	9.1	257	21
droge snacks (chips, zoutjes etc)	2.4	10.1	9.3	286	23
overige hartige snacks	5.0	13.2	12.8	438	35
vruchtensappen / -siropen	1.1	4.3	4.6	335	27

Project : basis rapportage VCP (SAS)
Weergave: Ongewogen, vast aantal van 2 dagen, exclusief nulgebruik per combinatie
Methode : Procedure TBPRC301
Tabel : Procentuele belang van voedingsmiddelen aan de inname van voedingsstoffen
Groep : mannen , 22-50 jaar, 1252 personen

Voedingsstof/productgroep	--overall-- gemiddelde bijdrage[%]	-----individueel----- gemiddelde bijdrage[%]	standaard afwijking	voedingstof gebruikers aantal	[%]
vitamine C [mg]					
Overigen	64.7	65.2	22.7	1244	99
melk (producten) >= 3 g vet/100 g	1.5	3.3	6.4	786	63
melk (producten) 1,5-<3 g vet/100 g	5.1	10.0	10.8	867	69
melk (producten) <1,5 g vet/100 g	1.8	5.3	5.8	477	38
kaas <= 25 g vet/100 g	0.0	0.5	0.8	161	13
kaas > 25 g vet/100 g	0.3	0.8	1.7	886	71
vlees(waren) en gevogelte <15 g vet/100	1.1	2.4	6.2	586	47
vlees(waren) en gevogelte 15-<25g vet/10	6.1	17.0	12.5	449	36
vlees (waren (>=25 g vet/100 g)	0.5	3.1	6.6	312	25
margarine en roomboter	0.0	0.1	0.1	3	0
hartige sauzen met vet	1.2	5.4	9.7	256	20
hartige sauzen zonder vet	0.2	2.0	5.3	133	11
noten en zaden	0.0	0.4	0.6	62	5
droge snacks (chips, zoutjes etc)	1.0	7.0	7.9	251	20
overige hartige snacks	0.2	2.8	6.2	134	11
vruchtensappen / -siropen	14.1	36.2	21.7	339	27
frisdranken/limonades	1.0	10.6	14.7	138	11
light frisdranken/limonades en bronwater	0.4	18.2	12.0	22	2
thee	0.9	2.3	3.2	685	55

Project : basis rapportage VCP (SAS)
Weergave: Ongewogen, vast aantal van 2 dagen, exclusief nulgebruik per combinatie
Methode : Procedure TBPRC301
Tabel : Procentuele belang van voedingsmiddelen aan de inname van voedingsstoffen
Groep : mannen , 50-65 jaar, 454 personen

Voedingsstof/productgroep	--overall-- gemiddelde bijdrage[%]	-----individueel----- gemiddelde bijdrage[%]	standaard afwijking	voedingstof gebruikers aantal	[%]
energie [kJ]					
melk (producten) >= 3 g vet/100 g	3.5	4.7	4.4	334	74
melk (producten) 1,5-<3 g vet/100 g	4.7	6.6	5.1	326	72
melk (producten) <1,5 g vet/100 g	1.8	3.8	3.0	227	50
kaas <= 25 g vet/100 g	0.9	3.3	2.9	123	27
kaas > 25 g vet/100 g	4.4	6.0	4.3	336	74
vlees(waren) en gevogelte <15 g vet/100	4.9	5.9	4.5	391	86
vlees(waren) en gevogelte 15-<25g vet/10	3.2	6.8	4.4	217	48
vlees (waren (>=25 g vet/100 g)	3.8	5.9	4.8	295	65
margarine en roomboter	5.0	6.8	5.6	331	73
halvarine	1.9	3.5	2.4	240	53
olie, bak- en braadvet, frituurvet	3.0	4.9	4.3	274	60
hartige sauzen met vet	1.0	2.5	3.0	193	43
hartige sauzen zonder vet	0.1	0.6	0.7	65	14
noten en zaden	1.8	6.4	5.6	115	25
droge snacks (chips, zoutjes etc)	0.8	5.1	4.2	65	14
overige hartige snacks	1.4	5.5	4.0	103	23
vruchtensappen / -siropen	0.7	2.6	2.5	125	28
frisdranken/limonades	1.2	3.8	3.2	128	28
light frisdranken/limonades en bronwater	0.0	0.2	0.3	46	10
koffie	0.2	0.2	0.1	444	98
overigen	55.8	56.0	10.2	454	100
energie [kcal]					
melk (producten) >= 3 g vet/100 g	3.5	4.7	4.4	334	74
melk (producten) 1,5-<3 g vet/100 g	4.7	6.6	5.1	326	72
melk (producten) <1,5 g vet/100 g	1.7	3.7	3.0	227	50
kaas <= 25 g vet/100 g	0.9	3.3	2.9	123	27
kaas > 25 g vet/100 g	4.5	6.0	4.3	336	74
vlees(waren) en gevogelte <15 g vet/100	4.9	5.9	4.5	391	86
vlees(waren) en gevogelte 15-<25g vet/10	3.2	6.9	4.4	217	48
vlees (waren (>=25 g vet/100 g)	3.9	6.0	4.9	295	65
margarine en roomboter	5.1	6.9	5.7	331	73
halvarine	1.9	3.5	2.4	240	53
olie, bak- en braadvet, frituurvet	3.1	5.0	4.4	274	60
hartige sauzen met vet	1.1	2.6	3.1	193	43
hartige sauzen zonder vet	0.1	0.6	0.7	65	14
noten en zaden	1.8	6.5	5.7	115	25
droge snacks (chips, zoutjes etc)	0.8	5.1	4.3	65	14
overige hartige snacks	1.4	5.5	4.0	103	23
vruchtensappen / -siropen	0.7	2.6	2.5	125	28
frisdranken/limonades	1.1	3.8	3.2	128	28
light frisdranken/limonades en bronwater	0.0	0.2	0.3	46	10
koffie	0.2	0.2	0.1	444	98
overigen	55.5	55.7	10.3	454	100
eiwit totaal [g]					
Overigen	41.0	41.7	12.7	454	100
melk (producten) >= 3 g vet/100 g	4.4	5.9	6.2	334	74
melk (producten) 1,5-<3 g vet/100 g	7.1	9.9	7.8	326	72
melk (producten) <1,5 g vet/100 g	3.6	7.1	6.3	227	50
kaas <= 25 g vet/100 g	2.2	7.8	7.1	123	27
kaas > 25 g vet/100 g	7.4	10.1	7.1	336	74
vlees(waren) en gevogelte <15 g vet/100	19.0	21.3	13.4	391	86
vlees(waren) en gevogelte 15-<25g vet/10	6.3	13.4	8.5	217	48
vlees (waren (>=25 g vet/100 g)	4.7	7.5	6.4	295	65
margarine en roomboter	0.1	0.1	0.4	327	72
halvarine	0.1	0.3	0.3	232	51
olie, bak- en braadvet, frituurvet	0.0	0.1	0.1	210	46
hartige sauzen met vet	0.2	0.6	0.8	175	39
hartige sauzen zonder vet	0.0	0.2	0.3	65	14
noten en zaden	1.8	6.4	6.1	115	25
droge snacks (chips, zoutjes etc)	0.2	1.7	1.7	65	14
overige hartige snacks	1.4	6.5	5.4	103	23
vruchtensappen / -siropen	0.2	0.8	0.8	120	26
frisdranken/limonades	0.1	0.8	0.9	35	8

Project : basis rapportage VCP (SAS)
Weergave: Ongewogen, vast aantal van 2 dagen, exclusief nulgebruik per combinatie
Methode : Procedure TBPRC301
Tabel : Procentuele belang van voedingsmiddelen aan de inname van voedingsstoffen
Groep : mannen , 50-65 jaar, 454 personen

Voedingsstof/productgroep	--overall-- gemiddelde bijdrage[%]	-----individueel----- gemiddelde bijdrage[%]	standaard afwijking	voedingstof gebruikers aantal	[%]
plantaardig eiwit [g]					
Overigen	90.9	92.2	10.1	453	100
melk (producten) >= 3 g vet/100 g	0.1	2.8	3.0	25	6
melk (producten) 1,5-<3 g vet/100 g	0.3	1.2	2.3	102	22
melk (producten) <1,5 g vet/100 g	0.1	1.0	2.3	31	7
kaas > 25 g vet/100 g	0.0	2.6	2.2	4	1
vlees(waren) en gevogelte <15 g vet/100	0.1	1.0	1.2	28	6
vlees(waren) en gevogelte 15-<25g vet/10	0.0	0.0	0.0	3	1
vlees (waren (>=25 g vet/100 g)	0.0	0.3	1.0	12	3
margarine en roomboter	0.0	0.1	0.0	170	37
halvarine	0.1	0.2	0.2	232	51
olie, bak- en braadvet, frituurvet	0.1	0.2	0.2	210	46
hartige sauzen met vet	0.4	1.6	2.7	144	32
hartige sauzen zonder vet	0.1	0.5	0.6	65	14
noten en zaden	5.3	15.2	12.2	115	25
droge snacks (chips, zoutjes etc)	0.6	4.6	3.9	60	13
overige hartige snacks	1.2	6.4	5.3	82	18
vruchtensappen / -siropen	0.6	2.6	3.3	120	26
frisdranken/limonades	0.2	2.4	2.4	35	8
dierlijk eiwit [g]					
Overigen	15.4	16.8	16.6	409	90
melk (producten) >= 3 g vet/100 g	6.5	9.0	9.3	334	74
melk (producten) 1,5-<3 g vet/100 g	10.5	14.8	11.4	326	72
melk (producten) <1,5 g vet/100 g	5.4	10.8	9.5	226	50
kaas <= 25 g vet/100 g	3.3	12.0	10.6	123	27
kaas > 25 g vet/100 g	11.5	16.3	11.9	336	74
vlees(waren) en gevogelte <15 g vet/100	28.7	31.8	19.0	391	86
vlees(waren) en gevogelte 15-<25g vet/10	9.5	20.5	12.8	217	48
vlees (waren (>=25 g vet/100 g)	7.2	11.7	10.1	295	65
margarine en roomboter	0.1	0.2	0.6	327	72
halvarine	0.2	0.4	0.4	228	50
olie, bak- en braadvet, frituurvet	0.0	0.1	0.1	45	10
hartige sauzen met vet	0.1	0.4	0.4	109	24
hartige sauzen zonder vet	0.0	0.5	0.5	9	2
droge snacks (chips, zoutjes etc)	0.0	1.5	1.4	9	2
overige hartige snacks	1.6	7.7	7.8	103	23
vet totaal [g]					
Overigen	25.1	25.7	13.6	454	100
melk (producten) >= 3 g vet/100 g	4.5	6.1	5.9	334	74
melk (producten) 1,5-<3 g vet/100 g	3.5	5.3	4.4	326	72
melk (producten) <1,5 g vet/100 g	0.7	1.4	2.0	226	50
kaas <= 25 g vet/100 g	1.4	5.8	5.4	123	27
kaas > 25 g vet/100 g	8.9	12.1	8.5	336	74
vlees(waren) en gevogelte <15 g vet/100	5.2	6.6	6.6	391	86
vlees(waren) en gevogelte 15-<25g vet/10	5.9	12.6	8.1	217	48
vlees (waren (>=25 g vet/100 g)	8.3	12.8	10.5	295	65
margarine en roomboter	13.7	18.1	13.3	331	73
halvarine	5.1	9.7	6.3	240	53
olie, bak- en braadvet, frituurvet	8.2	13.0	10.4	274	60
hartige sauzen met vet	2.3	5.3	6.9	193	43
hartige sauzen zonder vet	0.0	0.1	0.2	26	6
noten en zaden	3.7	12.5	10.4	115	25
droge snacks (chips, zoutjes etc)	1.3	8.0	7.0	65	14
overige hartige snacks	2.2	9.1	6.9	103	23
vruchtensappen / -siropen	0.0	0.2	0.3	10	2
verzadigde vetzuren [g]					
Overigen	21.4	22.2	13.5	454	100
melk (producten) >= 3 g vet/100 g	7.1	9.2	8.7	334	74
melk (producten) 1,5-<3 g vet/100 g	5.7	8.5	7.0	326	72
melk (producten) <1,5 g vet/100 g	1.3	2.7	4.2	226	50
kaas <= 25 g vet/100 g	2.2	8.7	7.8	123	27
kaas > 25 g vet/100 g	13.9	18.2	12.1	336	74

Project : basis rapportage VCP (SAS)
Weergave: Ongewogen, vast aantal van 2 dagen, exclusief nulgebruik per combinatie
Methode : Procedure TBPRC301
Tabel : Procentuele belang van voedingsmiddelen aan de inname van voedingsstoffen
Groep : mannen , 50-65 jaar, 454 personen

Voedingsstof/productgroep	--overall-- gemiddelde bijdrage[%]	-----individueel----- gemiddelde bijdrage[%]	standaard afwijking	voedingstof gebruikers aantal	[%]
vlees(waren) en gevogelte <15 g vet/100	4.9	6.4	7.1	391	86
vlees(waren) en gevogelte 15-<25g vet/10	6.0	12.9	8.4	217	48
vlees (waren (>=25 g vet/100 g)	7.6	12.2	10.2	295	65
margarine en roomboter	14.6	18.0	13.8	331	73
halvarine	3.6	7.0	4.7	240	53
olie, bak- en braadvet, frituurvet	6.8	10.5	10.9	274	60
hartige sauzen met vet	1.0	2.6	3.9	193	43
hartige sauzen zonder vet	0.0	0.3	0.3	5	1
noten en zaden	1.5	5.9	5.7	115	25
droge snacks (chips, zoutjes etc)	0.7	4.9	4.8	65	14
overige hartige snacks	1.7	7.5	6.6	103	23
vruchtensappen / -siropen	0.0	0.1	0.1	10	2
enkelvoudig onverzadigde vetzuren [g]					
Overigen	26.4	26.5	15.4	454	100
melk (producten) >= 3 g vet/100 g	3.5	4.7	5.2	334	74
melk (producten) 1,5-<3 g vet/100 g	2.6	4.1	3.7	326	72
melk (producten) <1,5 g vet/100 g	0.3	0.7	0.8	226	50
kaas <= 25 g vet/100 g	1.2	5.2	4.8	123	27
kaas > 25 g vet/100 g	7.8	10.9	7.9	336	74
vlees(waren) en gevogelte <15 g vet/100	6.3	8.2	8.3	391	86
vlees(waren) en gevogelte 15-<25g vet/10	7.5	16.0	10.2	217	48
vlees (waren (>=25 g vet/100 g)	11.0	16.6	12.8	295	65
margarine en roomboter	10.2	14.3	11.9	331	73
halvarine	3.6	7.1	5.5	240	53
olie, bak- en braadvet, frituurvet	7.4	11.7	9.9	274	60
hartige sauzen met vet	2.6	5.8	8.2	193	43
hartige sauzen zonder vet	0.0	0.1	0.1	26	6
noten en zaden	4.8	15.5	12.6	115	25
droge snacks (chips, zoutjes etc)	1.9	11.4	9.7	65	14
overige hartige snacks	2.9	11.2	8.5	103	23
vruchtensappen / -siropen	0.0	0.1	0.1	10	2
meervoudig onverzadigde vetzuren [g]					
Overigen	27.7	31.0	16.9	454	100
melk (producten) >= 3 g vet/100 g	1.1	1.5	2.1	334	74
melk (producten) 1,5-<3 g vet/100 g	0.4	0.8	0.8	326	72
melk (producten) <1,5 g vet/100 g	0.1	0.1	0.2	225	50
kaas <= 25 g vet/100 g	0.2	0.9	1.1	123	27
kaas > 25 g vet/100 g	1.3	2.2	3.2	336	74
vlees(waren) en gevogelte <15 g vet/100	3.1	4.1	5.0	391	86
vlees(waren) en gevogelte 15-<25g vet/10	2.2	5.5	5.7	217	48
vlees (waren (>=25 g vet/100 g)	4.7	8.2	8.8	295	65
margarine en roomboter	19.8	24.5	21.5	331	73
halvarine	11.4	22.3	13.0	238	52
olie, bak- en braadvet, frituurvet	13.6	19.8	16.7	274	60
hartige sauzen met vet	4.4	10.0	11.4	193	43
hartige sauzen zonder vet	0.0	0.4	0.4	9	2
noten en zaden	6.6	19.6	14.7	115	25
droge snacks (chips, zoutjes etc)	1.4	9.3	8.6	65	14
overige hartige snacks	2.0	8.4	8.1	103	23
vruchtensappen / -siropen	0.0	0.2	0.3	10	2
linolzuur [g]					
Overigen	24.5	28.7	17.0	453	100
melk (producten) >= 3 g vet/100 g	0.9	1.3	2.0	333	73
melk (producten) 1,5-<3 g vet/100 g	0.3	0.5	0.5	326	72
melk (producten) <1,5 g vet/100 g	0.0	0.1	0.1	194	43
kaas <= 25 g vet/100 g	0.1	0.5	0.6	115	25
kaas > 25 g vet/100 g	0.7	1.2	2.9	336	74
vlees(waren) en gevogelte <15 g vet/100	3.0	4.4	5.5	361	80
vlees(waren) en gevogelte 15-<25g vet/10	2.0	7.2	6.6	149	33
vlees (waren (>=25 g vet/100 g)	4.8	8.6	9.4	291	64
margarine en roomboter	21.9	26.4	23.4	331	73
halvarine	12.4	24.4	14.0	238	52

Project : basis rapportage VCP (SAS)
Weergave: Ongewogen, vast aantal van 2 dagen, exclusief nulgebruik per combinatie
Methode : Procedure TBPRC301
Tabel : Procentuele belang van voedingsmiddelen aan de inname van voedingsstoffen
Groep : mannen , 50-65 jaar, 454 personen

Voedingsstof/productgroep	--overall-- gemiddelde bijdrage[%]	-----individueel----- gemiddelde bijdrage[%]	standaard afwijking	voedingstof gebruikers aantal	[%]
olie, bak- en braadvet, frituurvet	14.7	21.1	18.0	274	60
hartige sauzen met vet	4.3	10.0	11.5	193	43
hartige sauzen zonder vet	0.0	0.2	0.3	9	2
noten en zaden	7.3	21.7	15.7	115	25
droge snacks (chips, zoutjes etc)	1.3	8.8	8.1	65	14
overige hartige snacks	1.8	8.4	8.2	103	23
vruchtensappen / -siropen	0.0	0.2	0.3	10	2
cholesterol [mg]					
Overigen	41.6	36.6	24.0	453	100
melk (producten) >= 3 g vet/100 g	5.5	7.3	8.7	331	73
melk (producten) 1,5-<3 g vet/100 g	3.6	6.1	5.2	326	72
melk (producten) <1,5 g vet/100 g	0.3	0.8	1.2	194	43
kaas <= 25 g vet/100 g	1.8	8.1	7.6	116	26
kaas > 25 g vet/100 g	11.1	16.6	12.8	336	74
vlees(waren) en gevogelte <15 g vet/100	14.6	19.2	16.6	367	81
vlees(waren) en gevogelte 15-<25g vet/10	6.9	17.3	12.9	211	46
vlees (waren (>=25 g vet/100 g)	7.6	13.3	12.6	289	64
margarine en roomboter	3.9	4.7	9.5	331	73
halvarine	0.2	0.5	2.0	238	52
olie, bak- en braadvet, frituurvet	0.1	0.2	0.8	194	43
hartige sauzen met vet	0.5	1.6	2.2	178	39
hartige sauzen zonder vet	0.0	0.2	0.1	5	1
noten en zaden	0.0	0.5	0.4	40	9
droge snacks (chips, zoutjes etc)	0.1	1.2	2.6	55	12
overige hartige snacks	2.0	9.7	8.8	103	23
vruchtensappen / -siropen	0.0	9.6	1.1	2	0
koolhydraten totaal [g]					
Overigen	81.9	82.0	9.1	454	100
melk (producten) >= 3 g vet/100 g	2.8	3.8	3.7	334	74
melk (producten) 1,5-<3 g vet/100 g	5.4	7.4	5.8	326	72
melk (producten) <1,5 g vet/100 g	2.2	4.7	4.0	227	50
kaas <= 25 g vet/100 g	0.0	0.1	0.1	63	14
kaas > 25 g vet/100 g	0.0	0.2	0.3	20	4
vlees(waren) en gevogelte <15 g vet/100	0.1	0.2	0.3	268	59
vlees(waren) en gevogelte 15-<25g vet/10	0.2	0.8	1.0	105	23
vlees (waren (>=25 g vet/100 g)	0.1	0.2	0.3	278	61
margarine en roomboter	0.0	0.1	0.1	331	73
halvarine	0.0	0.1	0.1	232	51
olie, bak- en braadvet, frituurvet	0.0	0.0	0.0	190	42
hartige sauzen met vet	0.4	1.1	1.3	193	43
hartige sauzen zonder vet	0.2	1.3	1.4	65	14
noten en zaden	0.4	1.8	1.9	115	25
droge snacks (chips, zoutjes etc)	0.7	4.7	4.0	65	14
overige hartige snacks	0.7	3.1	3.2	103	23
vruchtensappen / -siropen	1.6	5.8	5.6	125	28
frisdranken/limonades	2.6	8.5	6.7	128	28
light frisdranken/limonades en bronwater	0.0	0.5	0.8	46	10
koffie	0.5	0.5	0.3	444	98
mono- en disacchariden [g]					
Overigen	68.6	68.3	15.9	454	100
melk (producten) >= 3 g vet/100 g	5.6	7.5	7.0	334	74
melk (producten) 1,5-<3 g vet/100 g	10.3	14.4	10.7	326	72
melk (producten) <1,5 g vet/100 g	4.6	10.3	8.7	227	50
kaas <= 25 g vet/100 g	0.0	0.2	0.2	67	15
kaas > 25 g vet/100 g	0.0	0.5	0.8	20	4
vlees(waren) en gevogelte <15 g vet/100	0.1	0.4	0.5	186	41
vlees(waren) en gevogelte 15-<25g vet/10	0.0	0.1	0.1	38	8
vlees (waren (>=25 g vet/100 g)	0.0	0.1	0.1	177	39
margarine en roomboter	0.1	0.1	0.2	331	73
halvarine	0.0	0.1	0.1	232	51
olie, bak- en braadvet, frituurvet	0.0	0.1	0.1	163	36
hartige sauzen met vet	0.5	1.4	2.2	193	43

Project : basis rapportage VCP (SAS)
Weergave: Ongewogen, vast aantal van 2 dagen, exclusief nulgebruik per combinatie
Methode : Procedure TBPRC301
Tabel : Procentuele belang van voedingsmiddelen aan de inname van voedingsstoffen
Groep : mannen , 50-65 jaar, 454 personen

Voedingsstof/productgroep	--overall-- gemiddelde bijdrage[%]	-----individueel----- gemiddelde bijdrage[%]	standaard afwijking	voedingstof gebruikers aantal	[%]
hartige sauzen zonder vet	0.3	2.7	2.9	65	14
noten en zaden	0.3	1.7	2.1	96	21
droge snacks (chips, zoutjes etc)	0.0	0.3	0.3	60	13
overige hartige snacks	0.2	1.6	2.2	80	18
vruchtensappen / -siropen	3.3	11.8	11.4	125	28
frisdranken/limonades	4.8	14.4	13.4	128	28
light frisdranken/limonades en bronwater	0.1	1.3	2.4	46	10
koffie	1.0	1.2	1.0	444	98
polysacchariden [g]					
Overigen	93.6	93.8	6.4	454	100
melk (producten) >= 3 g vet/100 g	0.3	1.9	1.9	86	19
melk (producten) 1,5-<3 g vet/100 g	1.1	3.1	2.3	164	36
melk (producten) <1,5 g vet/100 g	0.1	2.2	2.8	28	6
vlees(waren) en gevogelte <15 g vet/100	0.1	0.4	0.7	156	34
vlees(waren) en gevogelte 15-<25g vet/10	0.3	1.6	1.9	101	22
vlees (waren (>=25 g vet/100 g)	0.2	0.5	0.6	240	53
margarine en roomboter	0.0	0.0	0.0	75	17
halvarine	0.0	0.1	0.3	228	50
olie, bak- en braadvet, frituurvet	0.0	0.0	0.1	36	8
hartige sauzen met vet	0.4	1.0	1.6	185	41
hartige sauzen zonder vet	0.0	0.3	0.6	52	11
noten en zaden	0.6	2.2	3.2	112	25
droge snacks (chips, zoutjes etc)	1.3	8.1	6.5	65	14
overige hartige snacks	1.2	4.6	5.1	103	23
vruchtensappen / -siropen	0.0	0.4	0.3	2	0
frisdranken/limonades	0.7	9.8	7.4	28	6
voedingsvezel [g]					
Overigen	89.8	89.4	6.9	453	100
melk (producten) >= 3 g vet/100 g	0.1	1.2	0.9	23	5
melk (producten) 1,5-<3 g vet/100 g	0.4	2.2	3.5	95	21
melk (producten) <1,5 g vet/100 g	0.1	2.2	3.7	31	7
kaas > 25 g vet/100 g	0.0	2.4	2.8	4	1
vlees(waren) en gevogelte <15 g vet/100	0.0	0.2	0.3	25	6
halvarine	0.0	0.1	0.0	4	1
hartige sauzen met vet	0.2	0.8	2.2	125	28
hartige sauzen zonder vet	0.1	0.4	0.6	65	14
noten en zaden	2.1	7.1	6.2	114	25
droge snacks (chips, zoutjes etc)	0.8	5.5	5.5	65	14
overige hartige snacks	0.2	2.4	2.3	51	11
vruchtensappen / -siropen	0.4	1.9	2.3	115	25
frisdranken/limonades	0.0	0.0	0.0	5	1
koffie	5.8	6.4	3.8	444	98
water [g]					
Overigen	37.8	37.5	13.8	454	100
melk (producten) >= 3 g vet/100 g	2.7	3.7	5.1	334	74
melk (producten) 1,5-<3 g vet/100 g	6.5	9.5	8.3	326	72
melk (producten) <1,5 g vet/100 g	3.0	6.2	6.0	227	50
kaas <= 25 g vet/100 g	0.1	0.6	0.5	123	27
kaas > 25 g vet/100 g	0.4	0.6	0.5	336	74
vlees(waren) en gevogelte <15 g vet/100	2.1	2.5	1.8	391	86
vlees(waren) en gevogelte 15-<25g vet/10	0.7	1.5	1.0	217	48
vlees (waren (>=25 g vet/100 g)	0.5	0.8	0.7	295	65
margarine en roomboter	0.1	0.2	0.2	331	73
halvarine	0.3	0.7	0.6	240	53
olie, bak- en braadvet, frituurvet	0.0	0.0	0.0	163	36
hartige sauzen met vet	0.3	0.8	1.1	193	43
hartige sauzen zonder vet	0.1	0.5	0.6	65	14
noten en zaden	0.0	0.0	0.1	115	25
droge snacks (chips, zoutjes etc)	0.0	0.0	0.0	65	14
overige hartige snacks	0.3	1.1	0.8	103	23
vruchtensappen / -siropen	1.5	5.7	6.1	125	28
frisdranken/limonades	2.7	9.5	8.0	128	28

Project : basis rapportage VCP (SAS)
Weergave: Ongewogen, vast aantal van 2 dagen, exclusief nulgebruik per combinatie
Methode : Procedure TBPRC301
Tabel : Procentuele belang van voedingsmiddelen aan de inname van voedingsstoffen
Groep : mannen , 50-65 jaar, 454 personen

Voedingsstof/productgroep	--overall-- gemiddelde bijdrage[%]	-----individueel----- gemiddelde bijdrage[%]	standaard afwijking	voedingstof gebruikers aantal	[%]
light frisdranken/limonades en bronwater	2.4	11.5	8.6	93	20
koffie	28.4	28.8	12.5	444	98
thee	9.8	14.9	10.1	302	67
alcohol [g]					
Overigen	99.7	99.7	2.1	297	65
melk (producten) >= 3 g vet/100 g	0.1	36.1	38.2	6	1
hartige sauzen met vet	0.0	34.8	48.7	23	5
frisdranken/limonades	0.2	45.8	48.2	28	6
calcium [mg]					
Overigen	23.7	26.6	13.0	454	100
melk (producten) >= 3 g vet/100 g	12.4	16.9	15.4	334	74
melk (producten) 1,5-<3 g vet/100 g	20.5	26.5	17.2	326	72
melk (producten) <1,5 g vet/100 g	9.8	18.2	14.6	227	50
kaas <= 25 g vet/100 g	5.9	18.8	16.2	123	27
kaas > 25 g vet/100 g	20.5	26.2	15.5	336	74
vlees(waren) en gevogelte <15 g vet/100	0.4	0.7	0.7	375	83
vlees(waren) en gevogelte 15-<25g vet/10	0.3	0.8	0.8	213	47
vlees (waren (>=25 g vet/100 g)	0.4	0.7	1.0	293	65
margarine en roomboter	0.2	0.4	0.4	331	73
halvarine	0.2	0.6	1.4	217	48
olie, bak- en braadvet, frituurvet	0.2	0.4	1.0	209	46
hartige sauzen met vet	0.2	0.4	0.6	183	40
hartige sauzen zonder vet	0.0	0.3	0.6	30	7
noten en zaden	0.5	2.0	2.2	115	25
droge snacks (chips, zoutjes etc)	0.1	0.9	1.3	64	14
overige hartige snacks	0.4	2.2	2.3	102	22
vruchtensappen / -siropen	0.5	2.1	2.7	125	28
frisdranken/limonades	0.3	1.1	1.1	124	27
light frisdranken/limonades en bronwater	0.2	1.1	1.6	90	20
koffie	2.1	2.6	1.9	444	98
thee	1.2	2.0	1.7	302	67
fosfor [mg]					
Overigen	47.6	48.3	12.0	454	100
melk (producten) >= 3 g vet/100 g	6.1	8.2	7.7	334	74
melk (producten) 1,5-<3 g vet/100 g	10.0	13.4	10.1	326	72
melk (producten) <1,5 g vet/100 g	4.9	9.6	7.7	227	50
kaas <= 25 g vet/100 g	2.7	9.7	8.3	117	26
kaas > 25 g vet/100 g	8.7	11.7	8.0	335	74
vlees(waren) en gevogelte <15 g vet/100	9.5	11.2	7.7	390	86
vlees(waren) en gevogelte 15-<25g vet/10	2.8	6.2	4.5	215	47
vlees (waren (>=25 g vet/100 g)	2.8	4.4	3.8	293	65
margarine en roomboter	0.2	0.3	0.3	331	73
halvarine	0.1	0.3	0.2	217	48
olie, bak- en braadvet, frituurvet	0.1	0.2	0.3	119	26
hartige sauzen met vet	0.2	0.6	0.9	183	40
hartige sauzen zonder vet	0.0	0.3	0.4	30	7
noten en zaden	1.5	6.4	5.4	97	21
droge snacks (chips, zoutjes etc)	0.3	1.9	1.8	64	14
overige hartige snacks	0.9	4.2	3.6	102	22
vruchtensappen / -siropen	0.3	1.1	1.2	124	27
frisdranken/limonades	0.5	1.9	2.7	124	27
light frisdranken/limonades en bronwater	0.3	1.8	3.0	78	17
koffie	0.1	0.1	0.0	444	98
thee	0.3	0.4	0.4	302	67
ijzer [mg]					
Overigen	65.6	65.4	12.1	454	100
melk (producten) >= 3 g vet/100 g	0.4	0.5	0.8	332	73
melk (producten) 1,5-<3 g vet/100 g	0.8	1.2	2.2	326	72
melk (producten) <1,5 g vet/100 g	0.4	1.0	1.4	197	43
kaas <= 25 g vet/100 g	0.1	0.4	0.4	123	27
kaas > 25 g vet/100 g	0.3	0.5	0.5	336	74

Project : basis rapportage VCP (SAS)
Weergave: Ongewogen, vast aantal van 2 dagen, exclusief nulgebruik per combinatie
Methode : Procedure TBPRC301
Tabel : Procentuele belang van voedingsmiddelen aan de inname van voedingsstoffen
Groep : mannen , 50-65 jaar, 454 personen

Voedingsstof/productgroep	--overall-- gemiddelde bijdrage[%]	-----individueel----- gemiddelde bijdrage[%]	standaard afwijking	voedingstof gebruikers aantal	[%]
vlees(waren) en gevogelte <15 g vet/100	8.8	10.1	9.3	391	86
vlees(waren) en gevogelte 15-<25g vet/10	4.7	9.9	6.7	217	48
vlees (waren (>=25 g vet/100 g)	4.2	6.4	5.8	295	65
margarine en roomboter	0.1	0.2	0.2	244	54
halvarine	0.0	0.2	0.1	9	2
olie, bak- en braadvet, frituurvet	0.1	0.2	0.2	227	50
hartige sauzen met vet	0.7	1.7	4.3	183	40
hartige sauzen zonder vet	0.1	2.4	2.6	14	3
noten en zaden	1.3	5.0	4.6	106	23
droge snacks (chips, zoutjes etc)	0.6	4.2	3.7	64	14
overige hartige snacks	1.4	6.5	5.4	103	23
vruchtensappen / -siropen	0.6	2.0	2.4	124	27
frisdranken/limonades	0.1	0.4	0.4	95	21
light frisdranken/limonades en bronwater	0.1	3.3	2.9	19	4
koffie	9.2	9.8	5.4	444	98
thee	0.4	0.6	0.5	302	67
haem ijzer [mg]					
Overigen	20.1	34.2	24.6	239	53
melk (producten) <1,5 g vet/100 g	0.5	5.2	6.5	78	17
vlees(waren) en gevogelte <15 g vet/100	36.4	42.8	28.7	391	86
vlees(waren) en gevogelte 15-<25g vet/10	21.4	43.2	24.7	217	48
vlees (waren (>=25 g vet/100 g)	16.0	26.7	21.7	295	65
margarine en roomboter	0.2	1.4	3.0	94	21
olie, bak- en braadvet, frituurvet	0.4	1.1	1.4	183	40
hartige sauzen met vet	0.0	0.6	0.7	12	3
droge snacks (chips, zoutjes etc)	0.3	13.6	6.2	7	2
overige hartige snacks	4.6	25.2	22.0	92	20
non-haem ijzer [mg]					
Overigen	78.4	78.2	9.6	454	100
melk (producten) >= 3 g vet/100 g	0.5	0.7	1.1	332	73
melk (producten) 1,5-<3 g vet/100 g	1.0	1.5	2.8	323	71
melk (producten) <1,5 g vet/100 g	0.3	1.2	2.0	150	33
kaas <= 25 g vet/100 g	0.1	0.5	0.5	123	27
kaas > 25 g vet/100 g	0.5	0.6	0.7	336	74
vlees(waren) en gevogelte <15 g vet/100	1.0	8.0	11.6	48	11
vlees(waren) en gevogelte 15-<25g vet/10	0.0	0.5	0.3	3	1
vlees (waren (>=25 g vet/100 g)	0.8	3.3	3.1	123	27
margarine en roomboter	0.1	0.2	0.2	200	44
halvarine	0.0	0.2	0.1	9	2
olie, bak- en braadvet, frituurvet	0.0	0.0	0.0	67	15
hartige sauzen met vet	0.9	2.1	4.8	183	40
hartige sauzen zonder vet	0.1	3.1	3.5	14	3
noten en zaden	1.6	6.1	5.2	106	23
droge snacks (chips, zoutjes etc)	0.7	5.1	4.6	59	13
overige hartige snacks	0.5	2.7	3.2	80	18
vruchtensappen / -siropen	0.7	2.7	3.1	121	27
frisdranken/limonades	0.1	0.5	0.5	95	21
light frisdranken/limonades en bronwater	0.2	4.3	3.7	19	4
koffie	11.9	12.7	7.1	444	98
thee	0.5	0.8	0.6	302	67
natrium [mg]					
Overigen	55.7	54.7	14.6	454	100
melk (producten) >= 3 g vet/100 g	1.8	2.8	3.3	334	74
melk (producten) 1,5-<3 g vet/100 g	2.9	4.6	4.4	326	72
melk (producten) <1,5 g vet/100 g	1.1	2.7	2.9	218	48
kaas <= 25 g vet/100 g	2.1	7.6	6.7	123	27
kaas > 25 g vet/100 g	7.3	10.1	7.0	336	74
vlees(waren) en gevogelte <15 g vet/100	9.4	10.7	10.1	389	86
vlees(waren) en gevogelte 15-<25g vet/10	2.9	6.5	7.1	213	47
vlees (waren (>=25 g vet/100 g)	7.1	10.9	8.6	290	64
margarine en roomboter	1.1	1.8	2.7	331	73
halvarine	0.7	1.4	1.2	232	51

Project : basis rapportage VCP (SAS)
Weergave: Ongewogen, vast aantal van 2 dagen, exclusief nulgebruik per combinatie
Methode : Procedure TBPRC301
Tabel : Procentuele belang van voedingsmiddelen aan de inname van voedingsstoffen
Groep : mannen , 50-65 jaar, 454 personen

Voedingsstof/productgroep	--overall-- gemiddelde bijdrage[%]	-----individueel----- gemiddelde bijdrage[%]	standaard afwijking	voedingstof gebruikers aantal	[%]
olie, bak- en braadvet, frituurvet	0.6	1.9	2.4	163	36
hartige sauzen met vet	1.9	4.7	5.1	193	43
hartige sauzen zonder vet	0.8	5.5	4.9	65	14
noten en zaden	0.6	2.1	3.5	114	25
droge snacks (chips, zoutjes etc)	0.6	4.4	4.0	63	14
overige hartige snacks	2.7	10.7	8.2	103	23
vruchtensappen / -siropen	0.2	0.5	1.7	125	28
frisdranken/limonades	0.1	0.3	0.4	128	28
light frisdranken/limonades en bronwater	0.2	0.8	1.3	93	20
koffie	0.3	0.4	0.4	444	98
thee	0.1	0.2	0.2	302	67
kalium [mg]					
Overigen	55.2	55.2	11.0	454	100
melk (producten) >= 3 g vet/100 g	4.4	5.7	5.5	334	74
melk (producten) 1,5-<3 g vet/100 g	7.0	9.9	8.2	326	72
melk (producten) <1,5 g vet/100 g	3.3	7.5	5.6	198	44
kaas <= 25 g vet/100 g	0.2	0.6	0.6	123	27
kaas > 25 g vet/100 g	0.6	0.9	0.8	336	74
vlees(waren) en gevogelte <15 g vet/100	6.3	7.4	5.1	390	86
vlees(waren) en gevogelte 15-<25g vet/10	2.2	4.6	3.0	215	47
vlees (waren (>=25 g vet/100 g)	1.5	2.3	2.4	293	65
margarine en roomboter	0.1	0.1	0.2	331	73
halvarine	0.0	0.0	0.0	217	48
olie, bak- en braadvet, frituurvet	0.3	0.5	1.0	226	50
hartige sauzen met vet	0.4	1.0	3.0	183	40
hartige sauzen zonder vet	0.1	1.0	1.0	35	8
noten en zaden	1.1	4.1	3.7	114	25
droge snacks (chips, zoutjes etc)	0.7	4.8	4.9	65	14
overige hartige snacks	0.6	2.7	2.6	103	23
vruchtensappen / -siropen	1.6	5.9	6.0	125	28
frisdranken/limonades	0.2	0.9	1.8	128	28
light frisdranken/limonades en bronwater	0.1	0.4	1.3	92	20
koffie	13.7	14.0	6.7	444	98
thee	0.5	0.8	0.7	302	67
magnesium [mg]					
Overigen	56.7	56.7	11.1	454	100
melk (producten) >= 3 g vet/100 g	3.7	5.1	5.1	328	72
melk (producten) 1,5-<3 g vet/100 g	6.0	8.6	7.4	326	72
melk (producten) <1,5 g vet/100 g	2.8	5.7	5.3	222	49
kaas <= 25 g vet/100 g	0.5	2.1	2.0	111	24
kaas > 25 g vet/100 g	2.5	3.5	2.8	330	73
vlees(waren) en gevogelte <15 g vet/100	5.1	6.1	4.5	388	85
vlees(waren) en gevogelte 15-<25g vet/10	1.8	4.0	2.9	215	47
vlees (waren (>=25 g vet/100 g)	1.1	1.8	1.7	289	64
margarine en roomboter	0.1	0.1	0.1	331	73
halvarine	0.0	0.0	0.0	9	2
olie, bak- en braadvet, frituurvet	0.0	0.1	0.1	114	25
hartige sauzen met vet	0.4	1.2	2.5	185	41
hartige sauzen zonder vet	0.0	0.3	0.4	47	10
noten en zaden	3.8	12.1	8.9	114	25
droge snacks (chips, zoutjes etc)	0.5	3.3	2.9	59	13
overige hartige snacks	0.7	3.1	3.1	102	22
vruchtensappen / -siropen	1.0	3.8	4.2	122	27
frisdranken/limonades	0.5	1.5	3.1	128	28
light frisdranken/limonades en bronwater	0.1	0.4	0.6	84	19
koffie	11.9	12.4	6.4	444	98
thee	0.8	1.2	1.0	302	67
zink [mg]					
Overigen	38.7	39.6	13.2	454	100
melk (producten) >= 3 g vet/100 g	4.0	5.6	5.9	331	73
melk (producten) 1,5-<3 g vet/100 g	6.4	9.5	7.5	310	68
melk (producten) <1,5 g vet/100 g	2.9	6.4	5.9	213	47

Project : basis rapportage VCP (SAS)
Weergave: Ongewogen, vast aantal van 2 dagen, exclusief nulgebruik per combinatie
Methode : Procedure TBPRC301
Tabel : Procentuele belang van voedingsmiddelen aan de inname van voedingsstoffen
Groep : mannen , 50-65 jaar, 454 personen

Voedingsstof/productgroep	--overall-- gemiddelde bijdrage[%]	-----individueel----- gemiddelde bijdrage[%]	standaard afwijking	voedingstof gebruikers aantal	[%]
kaas <= 25 g vet/100 g	2.0	8.0	7.7	110	24
kaas > 25 g vet/100 g	9.1	12.6	8.7	330	73
vlees(waren) en gevogelte <15 g vet/100	17.9	20.1	14.7	386	85
vlees(waren) en gevogelte 15-<25g vet/10	9.3	18.4	12.0	215	47
vlees (waren (>=25 g vet/100 g)	4.6	7.5	6.2	289	64
margarine en roomboter	0.2	0.3	0.3	325	72
halvarine	0.0	0.0	0.0	9	2
olie, bak- en braadvet, frituurvet	0.0	0.1	0.2	167	37
hartige sauzen met vet	0.3	0.9	2.2	185	41
hartige sauzen zonder vet	0.0	0.5	1.1	30	7
noten en zaden	1.9	7.1	6.4	114	25
droge snacks (chips, zoutjes etc)	0.3	2.9	3.0	59	13
overige hartige snacks	1.2	5.9	5.3	102	22
vruchtensappen / -siropen	0.1	0.6	0.7	121	27
frisdranken/limonades	0.0	0.2	0.2	78	17
light frisdranken/limonades en bronwater	0.0	0.3	0.3	62	14
koffie	0.6	0.6	0.4	444	98
thee	0.2	0.4	0.4	302	67
selenium [µg]					
Overigen	49.3	47.1	18.4	454	100
melk (producten) >= 3 g vet/100 g	3.1	4.5	4.5	324	71
melk (producten) 1,5-<3 g vet/100 g	3.4	5.6	4.6	309	68
melk (producten) <1,5 g vet/100 g	2.1	5.9	4.6	176	39
kaas <= 25 g vet/100 g	1.0	4.7	4.1	104	23
kaas > 25 g vet/100 g	5.4	8.2	6.1	324	71
vlees(waren) en gevogelte <15 g vet/100	16.6	20.6	14.9	370	81
vlees(waren) en gevogelte 15-<25g vet/10	5.2	12.1	8.3	213	47
vlees (waren (>=25 g vet/100 g)	6.1	10.3	9.0	289	64
margarine en roomboter	0.8	1.2	2.2	325	72
halvarine	0.2	0.5	0.4	217	48
olie, bak- en braadvet, frituurvet	0.5	1.7	2.2	139	31
hartige sauzen met vet	0.2	0.9	1.1	134	30
hartige sauzen zonder vet	0.0	0.2	0.2	27	6
noten en zaden	2.8	10.1	13.4	93	20
droge snacks (chips, zoutjes etc)	0.1	1.0	1.4	58	13
overige hartige snacks	1.6	7.9	6.6	102	22
vruchtensappen / -siropen	0.0	0.4	0.6	32	7
frisdranken/limonades	0.1	0.7	0.7	44	10
light frisdranken/limonades en bronwater	0.0	0.3	0.0	1	0
koffie	1.4	1.6	1.1	444	98
koper [mg]					
Overigen	69.3	69.9	12.0	454	100
melk (producten) >= 3 g vet/100 g	1.0	1.5	2.5	326	72
melk (producten) 1,5-<3 g vet/100 g	2.0	3.1	4.0	309	68
melk (producten) <1,5 g vet/100 g	0.7	2.1	2.2	175	39
kaas <= 25 g vet/100 g	0.3	1.3	1.5	104	23
kaas > 25 g vet/100 g	1.0	1.6	1.6	324	71
vlees(waren) en gevogelte <15 g vet/100	5.0	6.0	7.3	370	81
vlees(waren) en gevogelte 15-<25g vet/10	1.7	3.8	2.8	213	47
vlees (waren (>=25 g vet/100 g)	3.8	5.8	6.6	289	64
margarine en roomboter	0.1	0.2	0.2	325	72
halvarine	0.2	0.4	0.3	217	48
olie, bak- en braadvet, frituurvet	0.1	0.2	0.3	182	40
hartige sauzen met vet	0.6	2.1	5.6	134	30
hartige sauzen zonder vet	0.0	0.7	1.0	30	7
noten en zaden	4.7	17.0	12.1	96	21
droge snacks (chips, zoutjes etc)	0.5	4.1	3.6	58	13
overige hartige snacks	0.8	3.5	3.4	102	22
vruchtensappen / -siropen	0.7	2.6	2.6	120	26
frisdranken/limonades	0.3	1.5	1.6	99	22
light frisdranken/limonades en bronwater	0.2	1.4	2.2	72	16
koffie	4.7	5.2	3.0	444	98
thee	2.0	3.2	2.4	302	67

Project : basis rapportage VCP (SAS)
Weergave: Ongewogen, vast aantal van 2 dagen, exclusief nulgebruik per combinatie
Methode : Procedure TBPRC301
Tabel : Procentuele belang van voedingsmiddelen aan de inname van voedingsstoffen
Groep : mannen , 50-65 jaar, 454 personen

Voedingsstof/productgroep	--overall-- gemiddelde bijdrage[%]	-----individueel----- gemiddelde bijdrage[%]	standaard afwijking	voedingstof gebruikers aantal	[%]
retinol equivalenten [µg]					
Overigen	23.7	29.8	20.6	451	99
melk (producten) >= 3 g vet/100 g	3.7	6.7	7.3	331	73
melk (producten) 1,5-<3 g vet/100 g	2.7	6.0	6.5	326	72
melk (producten) <1,5 g vet/100 g	0.3	1.1	1.3	181	40
kaas <= 25 g vet/100 g	1.2	6.5	6.8	116	26
kaas > 25 g vet/100 g	7.0	13.2	11.7	335	74
vlees(waren) en gevogelte <15 g vet/100	13.0	6.3	18.5	276	61
vlees(waren) en gevogelte 15-<25g vet/10	0.5	1.9	4.4	187	41
vlees (waren (>=25 g vet/100 g)	24.3	24.1	28.1	254	56
margarine en roomboter	11.1	19.9	16.5	331	73
halvarine	8.2	20.5	14.3	240	53
olie, bak- en braadvet, frituurvet	3.5	12.3	12.2	162	36
hartige sauzen met vet	0.5	2.0	5.4	134	30
hartige sauzen zonder vet	0.1	2.0	2.9	35	8
noten en zaden	0.0	0.6	0.8	17	4
droge snacks (chips, zoutjes etc)	0.1	0.9	1.8	49	11
overige hartige snacks	0.2	1.8	2.7	99	22
vruchtensappen / -siropen	0.2	3.7	8.0	24	5
light frisdranken/limonades en bronwater	0.0	1.5	0.0	1	0
vitamine B1 [mg]					
Overigen	56.1	54.9	16.2	454	100
melk (producten) >= 3 g vet/100 g	2.8	4.1	4.0	333	73
melk (producten) 1,5-<3 g vet/100 g	3.9	6.5	5.8	310	68
melk (producten) <1,5 g vet/100 g	2.1	5.4	4.8	185	41
kaas <= 25 g vet/100 g	0.2	0.7	0.7	119	26
kaas > 25 g vet/100 g	0.7	1.1	1.5	336	74
vlees(waren) en gevogelte <15 g vet/100	13.8	15.5	14.2	391	86
vlees(waren) en gevogelte 15-<25g vet/10	3.7	8.0	7.4	215	47
vlees (waren (>=25 g vet/100 g)	4.7	7.6	8.3	293	65
margarine en roomboter	0.0	0.2	0.2	94	21
hartige sauzen met vet	2.4	7.9	10.6	114	25
hartige sauzen zonder vet	0.1	0.8	0.9	35	8
noten en zaden	2.2	7.7	7.0	115	25
droge snacks (chips, zoutjes etc)	0.2	1.8	2.0	55	12
overige hartige snacks	0.7	3.9	4.5	102	22
vruchtensappen / -siropen	1.2	5.6	5.4	105	23
frisdranken/limonades	0.1	1.1	0.8	28	6
light frisdranken/limonades en bronwater	0.0	1.0	0.0	1	0
koffie	5.2	6.0	3.8	444	98
vitamine B2 [mg]					
Overigen	36.5	38.6	14.4	454	100
melk (producten) >= 3 g vet/100 g	11.8	15.0	13.1	333	73
melk (producten) 1,5-<3 g vet/100 g	18.8	24.5	15.8	326	72
melk (producten) <1,5 g vet/100 g	9.4	20.0	13.2	198	44
kaas <= 25 g vet/100 g	1.1	4.2	3.5	119	26
kaas > 25 g vet/100 g	3.3	4.8	4.4	336	74
vlees(waren) en gevogelte <15 g vet/100	6.7	7.3	8.5	391	86
vlees(waren) en gevogelte 15-<25g vet/10	2.0	4.5	3.4	215	47
vlees (waren (>=25 g vet/100 g)	3.7	5.9	5.7	293	65
margarine en roomboter	0.1	0.4	0.4	94	21
hartige sauzen met vet	0.1	0.5	1.1	148	33
hartige sauzen zonder vet	0.1	0.8	0.7	35	8
noten en zaden	0.5	2.1	2.9	115	25
droge snacks (chips, zoutjes etc)	0.1	0.6	0.6	62	14
overige hartige snacks	0.5	2.3	2.4	102	22
vruchtensappen / -siropen	0.3	1.3	2.2	105	23
frisdranken/limonades	0.2	4.0	3.4	28	6
light frisdranken/limonades en bronwater	0.0	0.4	0.0	1	0
koffie	4.2	4.7	3.0	444	98
thee	0.6	1.0	0.8	302	67

Project : basis rapportage VCP (SAS)
Weergave: Ongewogen, vast aantal van 2 dagen, exclusief nulgebruik per combinatie
Methode : Procedure TBPRC301
Tabel : Procentuele belang van voedingsmiddelen aan de inname van voedingsstoffen
Groep : mannen , 50-65 jaar, 454 personen

Voedingsstof/productgroep	--overall-- gemiddelde bijdrage[%]	-----individueel----- gemiddelde bijdrage[%]	standaard afwijking	voedingstof gebruikers aantal	[%]
vitamine B6 [mg]					
Overigen	66.7	66.5	12.7	454	100
melk (producten) >= 3 g vet/100 g	2.2	3.2	3.3	333	73
melk (producten) 1,5-<3 g vet/100 g	3.6	5.8	5.2	310	68
melk (producten) <1,5 g vet/100 g	1.5	3.9	3.5	183	40
kaas <= 25 g vet/100 g	0.3	1.3	1.2	114	25
kaas > 25 g vet/100 g	1.0	1.5	1.5	336	74
vlees(waren) en gevogelte <15 g vet/100	13.1	14.4	10.9	391	86
vlees(waren) en gevogelte 15-<25g vet/10	2.3	5.0	3.8	215	47
vlees (waren (>=25 g vet/100 g)	2.3	3.7	3.5	293	65
margarine en roomboter	0.0	0.0	0.0	2	0
hartige sauzen met vet	0.2	1.8	3.7	57	13
hartige sauzen zonder vet	0.0	0.5	0.8	35	8
noten en zaden	1.3	5.5	5.2	97	21
droge snacks (chips, zoutjes etc)	1.1	7.0	6.8	61	13
overige hartige snacks	0.8	3.4	4.4	102	22
vruchtensappen / -siropen	0.8	3.2	3.9	114	25
frisdranken/limonades	0.4	6.7	5.0	28	6
light frisdranken/limonades en bronwater	0.0	1.0	0.9	8	2
thee	2.4	3.9	3.3	302	67
vitamine D [µg]					
Overigen	27.8	26.0	21.9	422	93
melk (producten) >= 3 g vet/100 g	2.0	3.6	5.2	325	72
melk (producten) 1,5-<3 g vet/100 g	1.8	3.6	4.4	318	70
melk (producten) <1,5 g vet/100 g	0.3	0.9	1.8	182	40
kaas <= 25 g vet/100 g	0.6	3.2	4.2	109	24
kaas > 25 g vet/100 g	3.5	6.3	6.5	330	73
vlees(waren) en gevogelte <15 g vet/100	3.6	5.5	6.1	365	80
vlees(waren) en gevogelte 15-<25g vet/10	1.8	5.2	6.5	214	47
vlees (waren (>=25 g vet/100 g)	3.3	6.7	9.1	289	64
margarine en roomboter	21.6	30.5	22.3	325	72
halvarine	21.8	38.8	18.3	240	53
olie, bak- en braadvet, frituurvet	10.0	25.4	18.1	164	36
hartige sauzen met vet	0.7	2.4	7.2	118	26
hartige sauzen zonder vet	0.0	0.2	0.2	5	1
droge snacks (chips, zoutjes etc)	0.1	4.9	4.4	11	2
overige hartige snacks	1.2	7.5	6.4	102	22
vitamine E [mg]					
Overigen	30.5	34.8	17.7	454	100
melk (producten) >= 3 g vet/100 g	1.4	2.0	2.4	330	73
melk (producten) 1,5-<3 g vet/100 g	0.8	1.5	1.6	309	68
melk (producten) <1,5 g vet/100 g	0.2	0.6	1.7	109	24
kaas <= 25 g vet/100 g	0.2	1.3	1.4	105	23
kaas > 25 g vet/100 g	1.6	2.6	2.3	330	73
vlees(waren) en gevogelte <15 g vet/100	1.3	2.1	3.0	334	74
vlees(waren) en gevogelte 15-<25g vet/10	0.6	1.7	2.1	213	47
vlees (waren (>=25 g vet/100 g)	0.4	0.7	0.9	282	62
margarine en roomboter	23.8	28.0	22.6	331	73
halvarine	12.0	24.7	14.2	240	53
olie, bak- en braadvet, frituurvet	15.5	21.8	18.1	268	59
hartige sauzen met vet	3.9	13.2	13.6	132	29
hartige sauzen zonder vet	0.0	0.4	0.4	27	6
noten en zaden	2.8	12.0	9.8	96	21
droge snacks (chips, zoutjes etc)	1.1	8.2	8.5	57	13
overige hartige snacks	2.9	11.4	10.2	102	22
vruchtensappen / -siropen	1.0	5.2	7.3	112	25
vitamine C [mg]					
Overigen	73.1	72.4	20.0	454	100
melk (producten) >= 3 g vet/100 g	1.4	2.9	4.9	304	67
melk (producten) 1,5-<3 g vet/100 g	4.3	7.9	8.2	326	72
melk (producten) <1,5 g vet/100 g	1.7	5.2	6.1	194	43
kaas <= 25 g vet/100 g	0.1	0.4	0.7	97	21

Project : basis rapportage VCP (SAS)
Weergave: Ongewogen, vast aantal van 2 dagen, exclusief nulgebruik per combinatie
Methode : Procedure TBPRC301
Tabel : Procentuele belang van voedingsmiddelen aan de inname van voedingsstoffen
Groep : mannen , 50-65 jaar, 454 personen

Voedingsstof/productgroep	--overall-- gemiddelde bijdrage[%]	-----individueel----- gemiddelde bijdrage[%]	standaard afwijking	voedingstof gebruikers aantal	[%]
kaas > 25 g vet/100 g	0.3	0.7	1.0	328	72
vlees(waren) en gevogelte <15 g vet/100	0.9	2.4	6.4	193	43
vlees(waren) en gevogelte 15-<25g vet/10	4.8	15.4	11.1	149	33
vlees (waren (>=25 g vet/100 g)	0.3	1.1	2.4	115	25
margarine en roomboter	0.0	0.0	0.0	2	0
hartige sauzen met vet	0.4	3.7	8.0	60	13
hartige sauzen zonder vet	0.1	1.4	3.4	30	7
noten en zaden	0.0	0.6	1.6	36	8
droge snacks (chips, zoutjes etc)	0.3	4.9	6.1	47	10
overige hartige snacks	0.1	2.5	4.7	31	7
vruchtensappen / -siropen	10.6	30.5	19.6	112	25
frisdranken/limonades	0.2	3.9	3.2	23	5
light frisdranken/limonades en bronwater	0.3	28.3	27.1	6	1
thee	1.0	2.1	2.8	302	67

Project : basis rapportage VCP (SAS)
Weergave: Ongewogen, vast aantal van 2 dagen, exclusief nulgebruik per combinatie
Methode : Procedure TBPRC301
Tabel : Procentuele belang van voedingsmiddelen aan de inname van voedingsstoffen
Groep : mannen , 65+, 185 personen

Voedingsstof/productgroep	--overall-- gemiddelde bijdrage[%]	-----individueel----- gemiddelde bijdrage[%]	standaard afwijking	voedingstof gebruikers aantal	[%]
energie [kJ]					
melk (producten) >= 3 g vet/100 g	3.8	4.9	4.1	145	78
melk (producten) 1,5-<3 g vet/100 g	4.1	6.6	4.5	113	61
melk (producten) <1,5 g vet/100 g	2.4	5.4	4.5	87	47
kaas <= 25 g vet/100 g	1.1	4.3	3.6	54	29
kaas > 25 g vet/100 g	3.4	5.3	3.4	117	63
vlees(waren) en gevogelte <15 g vet/100	5.1	6.2	4.0	155	84
vlees(waren) en gevogelte 15-<25g vet/10	2.4	6.8	5.2	67	36
vlees (waren (>=25 g vet/100 g)	4.0	6.3	5.3	121	65
margarine en roomboter	6.4	7.8	5.7	150	81
halvarine	1.8	3.8	2.7	90	49
olie, bak- en braadvet, frituurvet	3.0	5.6	4.4	96	52
hartige sauzen met vet	1.0	2.8	2.4	64	35
hartige sauzen zonder vet	0.0	0.5	0.8	12	6
noten en zaden	1.9	6.5	5.0	44	24
droge snacks (chips, zoutjes etc)	0.8	3.7	3.5	35	19
overige hartige snacks	0.7	5.7	4.4	23	12
vruchtensappen / -siropen	1.1	2.9	2.4	70	38
frisdranken/limonades	0.9	3.7	4.1	49	26
light frisdranken/limonades en bronwater	0.0	0.2	0.5	9	5
koffie	0.2	0.2	0.1	177	96
overigen	55.8	55.9	9.4	185	100
energie [kcal]					
melk (producten) >= 3 g vet/100 g	3.8	4.9	4.1	145	78
melk (producten) 1,5-<3 g vet/100 g	4.1	6.6	4.5	113	61
melk (producten) <1,5 g vet/100 g	2.4	5.3	4.5	87	47
kaas <= 25 g vet/100 g	1.2	4.3	3.6	54	29
kaas > 25 g vet/100 g	3.5	5.3	3.4	117	63
vlees(waren) en gevogelte <15 g vet/100	5.1	6.2	4.1	155	84
vlees(waren) en gevogelte 15-<25g vet/10	2.5	6.9	5.2	67	36
vlees (waren (>=25 g vet/100 g)	4.1	6.4	5.3	121	65
margarine en roomboter	6.6	7.9	5.8	150	81
halvarine	1.9	3.9	2.7	90	49
olie, bak- en braadvet, frituurvet	3.1	5.7	4.5	96	52
hartige sauzen met vet	1.0	2.8	2.5	64	35
hartige sauzen zonder vet	0.0	0.5	0.8	12	6
noten en zaden	1.9	6.5	5.0	44	24
droge snacks (chips, zoutjes etc)	0.8	3.7	3.5	35	19
overige hartige snacks	0.7	5.8	4.4	23	12
vruchtensappen / -siropen	1.1	2.9	2.4	70	38
frisdranken/limonades	0.9	3.6	4.0	49	26
light frisdranken/limonades en bronwater	0.0	0.2	0.5	9	5
koffie	0.1	0.2	0.1	177	96
overigen	55.5	55.6	9.4	185	100
eiwit totaal [g]					
Overigen	41.1	41.7	13.7	185	100
melk (producten) >= 3 g vet/100 g	4.7	6.5	6.2	145	78
melk (producten) 1,5-<3 g vet/100 g	6.5	10.4	7.6	113	61
melk (producten) <1,5 g vet/100 g	5.5	11.2	9.4	87	47
kaas <= 25 g vet/100 g	2.9	9.4	7.3	54	29
kaas > 25 g vet/100 g	5.9	9.3	6.0	117	63
vlees(waren) en gevogelte <15 g vet/100	20.0	23.4	12.8	155	84
vlees(waren) en gevogelte 15-<25g vet/10	4.7	13.2	9.7	67	36
vlees (waren (>=25 g vet/100 g)	5.1	8.0	7.0	121	65
margarine en roomboter	0.1	0.1	0.4	148	80
halvarine	0.2	0.3	0.3	89	48
olie, bak- en braadvet, frituurvet	0.0	0.1	0.1	85	46
hartige sauzen met vet	0.1	0.4	0.7	64	35
hartige sauzen zonder vet	0.0	0.1	0.2	12	6
noten en zaden	1.8	6.4	5.5	44	24
droge snacks (chips, zoutjes etc)	0.3	1.4	1.2	35	19
overige hartige snacks	0.7	6.3	5.5	23	12
vruchtensappen / -siropen	0.3	0.9	0.9	68	37

Project : basis rapportage VCP (SAS)
Weergave: Ongewogen, vast aantal van 2 dagen, exclusief nulgebruik per combinatie
Methode : Procedure TBPRC301
Tabel : Procentuele belang van voedingsmiddelen aan de inname van voedingsstoffen
Groep : mannen , 65+, 185 personen

Voedingsstof/productgroep	--overall-- gemiddelde bijdrage[%]	-----individueel----- gemiddelde bijdrage[%]	standaard afwijking	voedingstof gebruikers aantal	[%]
frisdranken/limonades	0.0	0.6	0.7	16	9
plantaardig eiwit [g]					
Overigen	91.1	92.6	9.6	185	100
melk (producten) >= 3 g vet/100 g	0.2	2.4	1.9	16	9
melk (producten) 1,5-<3 g vet/100 g	0.2	1.2	1.9	27	15
melk (producten) <1,5 g vet/100 g	0.1	2.4	4.7	6	3
vlees(waren) en gevogelte <15 g vet/100	0.0	0.6	0.6	5	3
vlees (waren (>=25 g vet/100 g)	0.0	1.0	1.3	2	1
margarine en roomboter	0.0	0.1	0.0	77	42
halvarine	0.1	0.2	0.2	89	48
olie, bak- en braadvet, frituurvet	0.1	0.2	0.3	85	46
hartige sauzen met vet	0.3	1.0	1.7	53	29
hartige sauzen zonder vet	0.0	0.5	1.2	12	6
noten en zaden	5.5	16.5	11.6	44	24
droge snacks (chips, zoutjes etc)	0.7	3.7	3.2	32	17
overige hartige snacks	0.6	6.3	5.6	20	11
vruchtensappen / -siropen	0.9	2.6	2.1	67	36
frisdranken/limonades	0.1	1.7	2.3	16	9
dierlijk eiwit [g]					
Overigen	15.9	17.3	16.4	170	92
melk (producten) >= 3 g vet/100 g	7.0	9.6	9.5	145	78
melk (producten) 1,5-<3 g vet/100 g	9.5	15.6	12.0	113	61
melk (producten) <1,5 g vet/100 g	8.3	17.1	15.3	87	47
kaas <= 25 g vet/100 g	4.3	13.9	10.5	54	29
kaas > 25 g vet/100 g	9.0	14.9	9.7	117	63
vlees(waren) en gevogelte <15 g vet/100	30.0	34.6	18.6	155	84
vlees(waren) en gevogelte 15-<25g vet/10	7.0	20.0	13.7	67	36
vlees (waren (>=25 g vet/100 g)	7.7	12.1	10.5	121	65
margarine en roomboter	0.1	0.2	1.0	148	80
halvarine	0.2	0.4	0.4	87	47
olie, bak- en braadvet, frituurvet	0.0	0.1	0.1	13	7
hartige sauzen met vet	0.1	0.3	0.4	38	21
droge snacks (chips, zoutjes etc)	0.1	1.7	1.2	9	5
overige hartige snacks	0.7	6.9	6.1	23	12
vruchtensappen / -siropen	0.0	1.6	0.0	1	1
vet totaal [g]					
Overigen	24.6	25.2	12.5	185	100
melk (producten) >= 3 g vet/100 g	5.1	6.3	5.6	145	78
melk (producten) 1,5-<3 g vet/100 g	3.0	5.2	3.7	113	61
melk (producten) <1,5 g vet/100 g	0.6	1.5	1.7	87	47
kaas <= 25 g vet/100 g	1.9	7.8	7.2	54	29
kaas > 25 g vet/100 g	6.9	10.7	7.0	117	63
vlees(waren) en gevogelte <15 g vet/100	5.4	7.0	6.1	155	84
vlees(waren) en gevogelte 15-<25g vet/10	4.6	12.8	9.9	67	36
vlees (waren (>=25 g vet/100 g)	8.7	13.6	10.5	121	65
margarine en roomboter	17.6	20.8	14.1	150	81
halvarine	4.9	11.0	8.1	90	49
olie, bak- en braadvet, frituurvet	8.2	15.3	11.0	96	52
hartige sauzen met vet	2.2	6.4	6.3	64	35
hartige sauzen zonder vet	0.0	0.0	0.0	3	2
noten en zaden	3.8	12.6	8.7	44	24
droge snacks (chips, zoutjes etc)	1.3	5.6	5.2	35	19
overige hartige snacks	1.1	9.0	5.7	23	12
vruchtensappen / -siropen	0.0	0.2	0.3	6	3
verzadigde vetzuren [g]					
Overigen	21.9	22.8	13.3	185	100
melk (producten) >= 3 g vet/100 g	7.6	9.4	8.5	145	78
melk (producten) 1,5-<3 g vet/100 g	4.9	8.5	6.2	113	61
melk (producten) <1,5 g vet/100 g	1.0	2.5	3.4	87	47
kaas <= 25 g vet/100 g	2.9	11.6	9.8	54	29
kaas > 25 g vet/100 g	10.6	16.2	10.0	117	63

Project : basis rapportage VCP (SAS)
Weergave: Ongewogen, vast aantal van 2 dagen, exclusief nulgebruik per combinatie
Methode : Procedure TBPRC301
Tabel : Procentuele belang van voedingsmiddelen aan de inname van voedingsstoffen
Groep : mannen , 65+, 185 personen

Voedingsstof/productgroep	--overall-- gemiddelde bijdrage[%]	-----individueel----- gemiddelde bijdrage[%]	standaard afwijking	voedingstof gebruikers aantal	[%]
vlees(waren) en gevogelte <15 g vet/100	4.9	6.6	6.0	155	84
vlees(waren) en gevogelte 15-<25g vet/10	4.6	12.9	10.1	67	36
vlees (waren (>=25 g vet/100 g)	7.8	12.6	9.8	121	65
margarine en roomboter	18.9	21.0	14.8	150	81
halvarine	3.4	7.9	6.6	90	49
olie, bak- en braadvet, frituurvet	6.8	12.0	10.9	96	52
hartige sauzen met vet	1.1	3.3	4.2	64	35
noten en zaden	1.6	6.0	5.3	44	24
droge snacks (chips, zoutjes etc)	1.0	4.5	4.3	35	19
overige hartige snacks	0.9	7.2	6.2	23	12
vruchtensappen / -siropen	0.0	0.1	0.1	6	3
enkelvoudig onverzadigde vetzuren [g]					
Overigen	25.8	26.2	13.8	185	100
melk (producten) >= 3 g vet/100 g	4.1	5.2	5.1	145	78
melk (producten) 1,5-<3 g vet/100 g	2.3	4.1	3.1	113	61
melk (producten) <1,5 g vet/100 g	0.4	1.0	1.0	87	47
kaas <= 25 g vet/100 g	1.7	7.4	7.0	54	29
kaas > 25 g vet/100 g	6.1	9.8	6.7	117	63
vlees(waren) en gevogelte <15 g vet/100	6.6	8.7	7.5	155	84
vlees(waren) en gevogelte 15-<25g vet/10	6.0	16.7	12.0	67	36
vlees (waren (>=25 g vet/100 g)	11.8	17.9	13.0	121	65
margarine en roomboter	13.4	16.5	12.6	150	81
halvarine	3.4	7.8	7.2	90	49
olie, bak- en braadvet, frituurvet	6.6	12.5	9.4	96	52
hartige sauzen met vet	2.9	7.9	8.0	64	35
hartige sauzen zonder vet	0.0	0.0	0.0	3	2
noten en zaden	5.6	17.0	11.6	44	24
droge snacks (chips, zoutjes etc)	1.8	7.5	7.2	35	19
overige hartige snacks	1.5	11.5	7.5	23	12
vruchtensappen / -siropen	0.0	0.1	0.1	6	3
meervoudig onverzadigde vetzuren [g]					
Overigen	25.4	27.9	14.9	185	100
melk (producten) >= 3 g vet/100 g	1.4	1.9	2.4	145	78
melk (producten) 1,5-<3 g vet/100 g	0.4	0.7	0.6	113	61
melk (producten) <1,5 g vet/100 g	0.1	0.2	0.2	84	45
kaas <= 25 g vet/100 g	0.3	1.3	1.8	54	29
kaas > 25 g vet/100 g	0.9	1.7	1.5	117	63
vlees(waren) en gevogelte <15 g vet/100	3.1	4.2	4.7	155	84
vlees(waren) en gevogelte 15-<25g vet/10	2.0	6.2	7.1	67	36
vlees (waren (>=25 g vet/100 g)	5.2	9.1	8.9	121	65
margarine en roomboter	23.9	27.1	21.4	150	81
halvarine	11.1	24.1	13.9	89	48
olie, bak- en braadvet, frituurvet	14.9	25.8	18.3	96	52
hartige sauzen met vet	3.7	10.5	9.8	64	35
noten en zaden	5.5	18.4	12.0	44	24
droge snacks (chips, zoutjes etc)	1.2	5.5	5.7	35	19
overige hartige snacks	1.0	8.2	5.8	23	12
vruchtensappen / -siropen	0.0	0.3	0.4	6	3
linolzuur [g]					
Overigen	21.1	24.6	15.0	185	100
melk (producten) >= 3 g vet/100 g	1.2	1.7	2.8	145	78
melk (producten) 1,5-<3 g vet/100 g	0.2	0.4	0.4	113	61
melk (producten) <1,5 g vet/100 g	0.0	0.1	0.1	76	41
kaas <= 25 g vet/100 g	0.1	0.7	1.3	53	29
kaas > 25 g vet/100 g	0.4	0.8	0.8	117	63
vlees(waren) en gevogelte <15 g vet/100	3.1	4.5	5.1	142	77
vlees(waren) en gevogelte 15-<25g vet/10	1.9	7.3	7.9	53	29
vlees (waren (>=25 g vet/100 g)	5.4	9.8	10.5	121	65
margarine en roomboter	26.3	29.0	23.1	150	81
halvarine	12.1	26.4	14.8	89	48
olie, bak- en braadvet, frituurvet	16.5	28.0	19.6	96	52

Project : basis rapportage VCP (SAS)
Weergave: Ongewogen, vast aantal van 2 dagen, exclusief nulgebruik per combinatie
Methode : Procedure TBPRC301
Tabel : Procentuele belang van voedingsmiddelen aan de inname van voedingsstoffen
Groep : mannen , 65+, 185 personen

Voedingsstof/productgroep	--overall-- gemiddelde bijdrage[%]	-----individueel----- gemiddelde bijdrage[%]	standaard afwijking	voedingstof gebruikers aantal	[%]
hartige sauzen met vet	3.4	10.0	9.1	64	35
noten en zaden	6.2	20.8	13.5	44	24
droge snacks (chips, zoutjes etc)	1.2	5.3	5.5	35	19
overige hartige snacks	0.8	7.5	5.5	23	12
vruchtensappen / -siropen	0.0	0.3	0.4	6	3
cholesterol [mg]					
Overigen	42.8	37.9	22.0	185	100
melk (producten) >= 3 g vet/100 g	5.6	7.5	8.4	144	78
melk (producten) 1,5-<3 g vet/100 g	3.2	6.3	5.6	113	61
melk (producten) <1,5 g vet/100 g	0.4	1.3	1.8	80	43
kaas <= 25 g vet/100 g	2.4	12.1	12.1	53	29
kaas > 25 g vet/100 g	8.8	14.5	10.0	117	63
vlees(waren) en gevogelte <15 g vet/100	15.1	21.4	16.6	146	79
vlees(waren) en gevogelte 15-<25g vet/10	5.2	16.0	12.6	65	35
vlees (waren (>=25 g vet/100 g)	8.4	14.1	12.1	121	65
margarine en roomboter	6.0	6.5	10.8	150	81
halvarine	0.1	0.5	3.8	89	48
olie, bak- en braadvet, frituurvet	0.1	0.2	0.1	70	38
hartige sauzen met vet	0.4	1.5	1.5	60	32
noten en zaden	0.0	0.4	0.4	16	9
droge snacks (chips, zoutjes etc)	0.2	1.8	2.4	22	12
overige hartige snacks	1.2	9.9	7.6	23	12
koolhydraten totaal [g]					
Overigen	82.2	82.2	9.0	185	100
melk (producten) >= 3 g vet/100 g	2.8	3.9	3.6	145	78
melk (producten) 1,5-<3 g vet/100 g	4.6	7.2	4.8	113	61
melk (producten) <1,5 g vet/100 g	3.1	6.5	5.3	87	47
kaas <= 25 g vet/100 g	0.0	0.1	0.3	31	17
kaas > 25 g vet/100 g	0.0	0.3	0.3	7	4
vlees(waren) en gevogelte <15 g vet/100	0.1	0.2	0.2	88	48
vlees(waren) en gevogelte 15-<25g vet/10	0.1	0.7	1.4	29	16
vlees (waren (>=25 g vet/100 g)	0.1	0.2	0.2	112	61
margarine en roomboter	0.1	0.1	0.1	150	81
halvarine	0.0	0.1	0.2	89	48
olie, bak- en braadvet, frituurvet	0.0	0.0	0.0	77	42
hartige sauzen met vet	0.3	0.9	1.1	64	35
hartige sauzen zonder vet	0.1	1.2	2.2	12	6
noten en zaden	0.5	1.8	2.1	44	24
droge snacks (chips, zoutjes etc)	0.7	3.4	3.3	35	19
overige hartige snacks	0.4	3.7	3.7	23	12
vruchtensappen / -siropen	2.4	6.2	4.7	70	38
frisdranken/limonades	2.1	7.9	8.2	49	26
light frisdranken/limonades en bronwater	0.0	0.6	1.2	9	5
koffie	0.4	0.4	0.3	177	96
mono- en disacchariden [g]					
Overigen	69.5	69.3	15.8	185	100
melk (producten) >= 3 g vet/100 g	5.4	7.6	7.1	145	78
melk (producten) 1,5-<3 g vet/100 g	8.1	12.8	8.5	113	61
melk (producten) <1,5 g vet/100 g	6.0	13.5	11.1	87	47
kaas <= 25 g vet/100 g	0.0	0.3	0.7	32	17
kaas > 25 g vet/100 g	0.0	0.5	0.6	7	4
vlees(waren) en gevogelte <15 g vet/100	0.1	0.4	0.6	67	36
vlees(waren) en gevogelte 15-<25g vet/10	0.0	0.0	0.0	15	8
vlees (waren (>=25 g vet/100 g)	0.0	0.1	0.1	64	35
margarine en roomboter	0.1	0.1	0.2	150	81
halvarine	0.0	0.1	0.1	89	48
olie, bak- en braadvet, frituurvet	0.0	0.1	0.1	67	36
hartige sauzen met vet	0.3	1.0	1.1	64	35
hartige sauzen zonder vet	0.1	2.6	4.0	12	6
noten en zaden	0.4	1.7	2.5	37	20
droge snacks (chips, zoutjes etc)	0.1	0.4	0.4	30	16
overige hartige snacks	0.1	1.6	1.2	20	11

Project : basis rapportage VCP (SAS)
Weergave: Ongewogen, vast aantal van 2 dagen, exclusief nulgebruik per combinatie
Methode : Procedure TBPRC301
Tabel : Procentuele belang van voedingsmiddelen aan de inname van voedingsstoffen
Groep : mannen , 65+, 185 personen

Voedingsstof/productgroep	--overall-- gemiddelde bijdrage[%]	-----individueel----- gemiddelde bijdrage[%]	standaard afwijking	voedingstof gebruikers aantal	[%]
vruchtensappen / -siropen	4.9	12.0	9.3	70	38
frisdranken/limonades	3.8	13.0	13.5	49	26
light frisdranken/limonades en bronwater	0.0	1.9	4.4	9	5
koffie	0.7	0.9	0.8	177	96
polysacchariden [g]					
Overigen	94.5	94.6	5.8	185	100
melk (producten) >= 3 g vet/100 g	0.3	1.9	1.3	33	18
melk (producten) 1,5-<3 g vet/100 g	1.1	4.2	2.6	48	26
melk (producten) <1,5 g vet/100 g	0.3	3.0	1.0	15	8
vlees(waren) en gevogelte <15 g vet/100	0.1	0.3	0.3	54	29
vlees(waren) en gevogelte 15-<25g vet/10	0.2	1.8	2.9	22	12
vlees (waren (>=25 g vet/100 g)	0.2	0.4	0.4	98	53
margarine en roomboter	0.0	0.0	0.0	46	25
halvarine	0.1	0.1	0.3	87	47
olie, bak- en braadvet, frituurvet	0.0	0.0	0.0	13	7
hartige sauzen met vet	0.2	0.8	1.1	60	32
hartige sauzen zonder vet	0.0	0.2	0.4	10	5
noten en zaden	0.6	2.4	2.8	44	24
droge snacks (chips, zoutjes etc)	1.3	6.3	5.5	35	19
overige hartige snacks	0.6	5.4	5.5	23	12
vruchtensappen / -siropen	0.0	1.4	0.0	1	1
frisdranken/limonades	0.5	11.0	6.5	8	4
voedingsvezel [g]					
Overigen	91.4	91.3	6.4	185	100
melk (producten) >= 3 g vet/100 g	0.1	1.3	0.9	16	9
melk (producten) 1,5-<3 g vet/100 g	0.1	1.1	1.1	21	11
melk (producten) <1,5 g vet/100 g	0.3	6.4	12.6	7	4
vlees(waren) en gevogelte <15 g vet/100	0.0	0.0	0.0	2	1
halvarine	0.0	0.1	0.1	2	1
hartige sauzen met vet	0.1	0.4	1.1	44	24
hartige sauzen zonder vet	0.0	0.7	1.8	12	6
noten en zaden	2.2	7.5	6.2	44	24
droge snacks (chips, zoutjes etc)	0.6	2.9	3.6	35	19
overige hartige snacks	0.1	2.3	2.5	11	6
vruchtensappen / -siropen	0.6	1.9	1.5	63	34
frisdranken/limonades	0.0	0.0	0.0	5	3
koffie	4.4	5.2	3.6	177	96
water [g]					
Overigen	39.6	38.8	13.6	185	100
melk (producten) >= 3 g vet/100 g	2.8	3.8	4.4	145	78
melk (producten) 1,5-<3 g vet/100 g	5.8	9.9	8.5	113	61
melk (producten) <1,5 g vet/100 g	4.6	9.7	8.3	87	47
kaas <= 25 g vet/100 g	0.2	0.6	0.6	54	29
kaas > 25 g vet/100 g	0.3	0.5	0.4	117	63
vlees(waren) en gevogelte <15 g vet/100	2.2	2.7	1.7	155	84
vlees(waren) en gevogelte 15-<25g vet/10	0.5	1.6	1.0	67	36
vlees (waren (>=25 g vet/100 g)	0.5	0.9	0.7	121	65
margarine en roomboter	0.2	0.2	0.2	150	81
halvarine	0.3	0.7	0.5	90	49
olie, bak- en braadvet, frituurvet	0.0	0.0	0.0	67	36
hartige sauzen met vet	0.2	0.7	0.9	64	35
hartige sauzen zonder vet	0.0	0.3	0.4	12	6
noten en zaden	0.0	0.1	0.1	44	24
droge snacks (chips, zoutjes etc)	0.0	0.0	0.0	35	19
overige hartige snacks	0.1	1.2	0.9	23	12
vruchtensappen / -siropen	2.3	6.1	5.8	70	38
frisdranken/limonades	1.8	6.5	6.7	49	26
light frisdranken/limonades en bronwater	0.9	9.0	7.8	18	10
koffie	21.6	23.3	11.9	177	96
thee	15.8	20.9	13.1	137	74

Project : basis rapportage VCP (SAS)
Weergave: Ongewogen, vast aantal van 2 dagen, exclusief nulgebruik per combinatie
Methode : Procedure TBPRC301
Tabel : Procentuele belang van voedingsmiddelen aan de inname van voedingsstoffen
Groep : mannen , 65+, 185 personen

Voedingsstof/productgroep	--overall-- gemiddelde bijdrage[%]	-----individueel----- gemiddelde bijdrage[%]	standaard afwijking	voedingstof gebruikers aantal	[%]
alcohol [g]					
Overigen	99.7	99.1	5.9	118	64
melk (producten) >= 3 g vet/100 g	0.2	28.8	42.4	6	3
hartige sauzen met vet	0.0	21.8	43.9	5	3
frisdranken/limonades	0.1	28.1	44.5	8	4
calcium [mg]					
Overigen	23.2	26.1	12.7	185	100
melk (producten) >= 3 g vet/100 g	12.4	17.4	16.1	145	78
melk (producten) 1,5-<3 g vet/100 g	18.1	27.1	17.0	113	61
melk (producten) <1,5 g vet/100 g	15.3	26.6	18.6	87	47
kaas <= 25 g vet/100 g	7.8	22.2	15.7	54	29
kaas > 25 g vet/100 g	15.8	25.1	14.4	117	63
vlees(waren) en gevogelte <15 g vet/100	0.4	0.6	0.6	153	83
vlees(waren) en gevogelte 15-<25g vet/10	0.2	0.7	0.7	65	35
vlees (waren (>=25 g vet/100 g)	0.3	0.6	0.6	121	65
margarine en roomboter	0.3	0.5	0.5	150	81
halvarine	0.2	1.1	5.0	81	44
olie, bak- en braadvet, frituurvet	0.3	0.8	1.4	85	46
hartige sauzen met vet	0.1	0.4	0.5	61	33
hartige sauzen zonder vet	0.0	0.3	0.4	6	3
noten en zaden	0.5	2.0	2.3	44	24
droge snacks (chips, zoutjes etc)	0.2	1.1	1.6	34	18
overige hartige snacks	0.2	1.8	1.5	22	12
vruchtensappen / -siropen	0.8	2.4	3.1	70	38
frisdranken/limonades	0.2	1.0	1.3	47	25
light frisdranken/limonades en bronwater	0.0	0.4	0.7	17	9
koffie	1.6	2.1	1.7	177	96
thee	1.9	3.0	2.8	137	74
fosfor [mg]					
Overigen	47.7	48.0	12.9	185	100
melk (producten) >= 3 g vet/100 g	6.1	8.5	7.4	145	78
melk (producten) 1,5-<3 g vet/100 g	9.0	14.3	10.1	113	61
melk (producten) <1,5 g vet/100 g	7.6	14.4	11.2	87	47
kaas <= 25 g vet/100 g	3.6	11.7	9.2	53	29
kaas > 25 g vet/100 g	6.9	10.8	6.4	116	63
vlees(waren) en gevogelte <15 g vet/100	9.7	11.8	7.2	155	84
vlees(waren) en gevogelte 15-<25g vet/10	2.1	6.3	5.3	66	36
vlees (waren (>=25 g vet/100 g)	3.0	4.9	4.1	121	65
margarine en roomboter	0.3	0.4	0.3	150	81
halvarine	0.1	0.3	0.2	81	44
olie, bak- en braadvet, frituurvet	0.0	0.2	0.3	36	19
hartige sauzen met vet	0.1	0.5	0.8	61	33
hartige sauzen zonder vet	0.0	0.3	0.4	6	3
noten en zaden	1.6	6.8	5.4	37	20
droge snacks (chips, zoutjes etc)	0.3	1.5	1.4	34	18
overige hartige snacks	0.4	4.1	3.6	22	12
vruchtensappen / -siropen	0.4	1.3	1.3	70	38
frisdranken/limonades	0.3	1.6	3.2	47	25
light frisdranken/limonades en bronwater	0.1	0.9	1.9	15	8
koffie	0.1	0.1	0.0	177	96
thee	0.5	0.7	0.7	137	74
ijzer [mg]					
Overigen	68.8	68.1	10.8	185	100
melk (producten) >= 3 g vet/100 g	0.5	0.8	1.2	144	78
melk (producten) 1,5-<3 g vet/100 g	0.5	0.9	0.9	113	61
melk (producten) <1,5 g vet/100 g	0.7	1.5	2.7	81	44
kaas <= 25 g vet/100 g	0.1	0.5	0.6	54	29
kaas > 25 g vet/100 g	0.3	0.4	0.3	117	63
vlees(waren) en gevogelte <15 g vet/100	8.7	10.3	8.1	155	84
vlees(waren) en gevogelte 15-<25g vet/10	3.4	9.7	7.1	67	36
vlees (waren (>=25 g vet/100 g)	4.1	6.7	5.7	121	65
margarine en roomboter	0.1	0.2	0.2	115	62

Project : basis rapportage VCP (SAS)
Weergave: Ongewogen, vast aantal van 2 dagen, exclusief nulgebruik per combinatie
Methode : Procedure TBPRC301
Tabel : Procentuele belang van voedingsmiddelen aan de inname van voedingsstoffen
Groep : mannen , 65+, 185 personen

Voedingsstof/productgroep	--overall-- gemiddelde bijdrage[%]	-----individueel----- gemiddelde bijdrage[%]	standaard afwijking	voedingstof gebruikers aantal	[%]
halvarine	0.0	0.3	0.0	1	1
olie, bak- en braadvet, frituurvet	0.1	0.2	0.2	87	47
hartige sauzen met vet	0.5	1.5	4.1	61	33
noten en zaden	1.7	5.9	5.0	43	23
droge snacks (chips, zoutjes etc)	0.5	2.7	2.9	34	18
overige hartige snacks	0.8	6.9	5.8	23	12
vruchtensappen / -siropen	1.0	2.6	3.1	70	38
frisdranken/limonades	0.1	0.6	1.3	40	22
light frisdranken/limonades en bronwater	0.1	2.6	1.2	5	3
koffie	7.4	8.2	4.8	177	96
thee	0.7	1.0	0.9	137	74
haem ijzer [mg]					
Overigen	23.2	35.1	21.8	103	56
melk (producten) <1,5 g vet/100 g	0.8	14.7	27.5	34	18
vlees(waren) en gevogelte <15 g vet/100	40.3	46.7	28.8	155	84
vlees(waren) en gevogelte 15-<25g vet/10	16.2	45.5	26.2	67	36
vlees (waren (>=25 g vet/100 g)	16.0	26.8	19.8	121	65
margarine en roomboter	0.3	3.1	13.5	54	29
olie, bak- en braadvet, frituurvet	0.5	1.5	1.6	69	37
hartige sauzen met vet	0.0	9.4	30.0	11	6
droge snacks (chips, zoutjes etc)	0.2	16.4	11.8	3	2
overige hartige snacks	2.5	25.2	21.5	17	9
non-haem ijzer [mg]					
Overigen	80.8	80.0	8.8	185	100
melk (producten) >= 3 g vet/100 g	0.6	1.0	1.6	144	78
melk (producten) 1,5-<3 g vet/100 g	0.6	1.1	1.2	112	61
melk (producten) <1,5 g vet/100 g	0.6	1.8	4.1	63	34
kaas <= 25 g vet/100 g	0.2	0.6	0.7	54	29
kaas > 25 g vet/100 g	0.3	0.6	0.4	117	63
vlees(waren) en gevogelte <15 g vet/100	0.3	8.6	7.4	8	4
vlees (waren (>=25 g vet/100 g)	1.0	3.8	3.4	53	29
margarine en roomboter	0.1	0.2	0.2	89	48
halvarine	0.0	0.3	0.0	1	1
olie, bak- en braadvet, frituurvet	0.0	0.0	0.0	28	15
hartige sauzen met vet	0.6	1.7	4.3	61	33
noten en zaden	2.2	7.3	6.2	43	23
droge snacks (chips, zoutjes etc)	0.6	3.3	3.4	31	17
overige hartige snacks	0.3	3.1	3.4	20	11
vruchtensappen / -siropen	1.3	3.3	3.9	70	38
frisdranken/limonades	0.1	0.8	1.7	40	22
light frisdranken/limonades en bronwater	0.1	3.0	1.4	5	3
koffie	9.4	10.7	6.5	177	96
thee	0.9	1.2	1.1	137	74
natrium [mg]					
Overigen	59.9	57.3	15.3	185	100
melk (producten) >= 3 g vet/100 g	1.8	2.8	3.0	145	78
melk (producten) 1,5-<3 g vet/100 g	2.8	5.4	5.0	113	61
melk (producten) <1,5 g vet/100 g	1.9	4.2	3.6	85	46
kaas <= 25 g vet/100 g	2.8	9.9	8.2	54	29
kaas > 25 g vet/100 g	5.7	10.0	6.9	117	63
vlees(waren) en gevogelte <15 g vet/100	9.6	11.0	10.4	153	83
vlees(waren) en gevogelte 15-<25g vet/10	1.7	5.4	7.8	66	36
vlees (waren (>=25 g vet/100 g)	6.1	10.4	9.1	116	63
margarine en roomboter	1.4	2.0	2.2	150	81
halvarine	0.6	1.3	1.3	89	48
olie, bak- en braadvet, frituurvet	0.5	1.7	2.0	67	36
hartige sauzen met vet	1.6	5.1	6.0	64	35
hartige sauzen zonder vet	0.3	5.1	6.8	12	6
noten en zaden	0.5	2.0	3.4	44	24
droge snacks (chips, zoutjes etc)	0.6	4.1	3.5	29	16
overige hartige snacks	1.3	11.0	8.3	23	12
vruchtensappen / -siropen	0.3	0.7	3.2	70	38

Project : basis rapportage VCP (SAS)
Weergave: Ongewogen, vast aantal van 2 dagen, exclusief nulgebruik per combinatie
Methode : Procedure TBPRC301
Tabel : Procentuele belang van voedingsmiddelen aan de inname van voedingsstoffen
Groep : mannen , 65+, 185 personen

Voedingsstof/productgroep	--overall-- gemiddelde bijdrage[%]	-----individueel----- gemiddelde bijdrage[%]	standaard afwijking	voedingstof gebruikers aantal	[%]
frisdranken/limonades	0.1	0.3	0.4	49	26
light frisdranken/limonades en bronwater	0.1	0.7	1.2	18	10
koffie	0.3	0.3	0.2	177	96
thee	0.2	0.3	0.3	137	74
kalium [mg]					
Overigen	56.7	56.3	10.9	185	100
melk (producten) >= 3 g vet/100 g	4.4	6.0	5.6	145	78
melk (producten) 1,5-<3 g vet/100 g	6.2	9.7	7.1	113	61
melk (producten) <1,5 g vet/100 g	5.1	10.8	8.1	81	44
kaas <= 25 g vet/100 g	0.2	0.7	0.5	54	29
kaas > 25 g vet/100 g	0.4	0.7	0.5	117	63
vlees(waren) en gevogelte <15 g vet/100	6.7	8.2	5.1	155	84
vlees(waren) en gevogelte 15-<25g vet/10	1.7	4.8	3.4	66	36
vlees (waren (>=25 g vet/100 g)	1.7	2.7	2.7	121	65
margarine en roomboter	0.1	0.1	0.2	150	81
halvarine	0.0	0.0	0.0	81	44
olie, bak- en braadvet, frituurvet	0.5	1.1	1.9	87	47
hartige sauzen met vet	0.2	0.7	2.2	61	33
hartige sauzen zonder vet	0.0	1.5	2.5	6	3
noten en zaden	1.2	4.3	3.9	44	24
droge snacks (chips, zoutjes etc)	0.5	2.5	4.0	35	19
overige hartige snacks	0.3	2.7	2.4	23	12
vruchtensappen / -siropen	2.5	6.5	5.4	70	38
frisdranken/limonades	0.2	0.8	1.3	49	26
light frisdranken/limonades en bronwater	0.0	0.2	0.7	18	10
koffie	10.6	11.4	6.0	177	96
thee	0.8	1.2	1.3	137	74
magnesium [mg]					
Overigen	57.3	57.1	11.2	185	100
melk (producten) >= 3 g vet/100 g	3.8	5.4	5.2	141	76
melk (producten) 1,5-<3 g vet/100 g	5.6	9.2	7.1	113	61
melk (producten) <1,5 g vet/100 g	4.6	9.2	8.1	87	47
kaas <= 25 g vet/100 g	0.8	2.8	2.5	52	28
kaas > 25 g vet/100 g	1.9	3.1	1.8	114	62
vlees(waren) en gevogelte <15 g vet/100	5.5	6.8	4.2	154	83
vlees(waren) en gevogelte 15-<25g vet/10	1.4	4.3	3.4	66	36
vlees (waren (>=25 g vet/100 g)	1.3	2.2	2.1	121	65
margarine en roomboter	0.1	0.1	0.1	150	81
halvarine	0.0	0.1	0.0	1	1
olie, bak- en braadvet, frituurvet	0.0	0.1	0.1	39	21
hartige sauzen met vet	0.3	0.8	1.9	61	33
hartige sauzen zonder vet	0.0	0.6	1.1	9	5
noten en zaden	4.0	12.7	8.4	44	24
droge snacks (chips, zoutjes etc)	0.4	2.2	2.5	31	17
overige hartige snacks	0.3	3.0	3.4	22	12
vruchtensappen / -siropen	1.5	4.2	3.7	70	38
frisdranken/limonades	0.3	1.4	2.7	48	26
light frisdranken/limonades en bronwater	0.0	0.2	0.3	17	9
koffie	9.7	10.5	5.7	177	96
thee	1.3	1.9	1.7	137	74
zink [mg]					
Overigen	38.8	39.8	12.8	185	100
melk (producten) >= 3 g vet/100 g	4.1	5.9	5.9	142	77
melk (producten) 1,5-<3 g vet/100 g	5.8	9.6	7.0	111	60
melk (producten) <1,5 g vet/100 g	4.9	10.2	9.2	85	46
kaas <= 25 g vet/100 g	2.8	9.5	8.1	52	28
kaas > 25 g vet/100 g	7.2	11.7	6.9	114	62
vlees(waren) en gevogelte <15 g vet/100	19.8	22.5	13.9	153	83
vlees(waren) en gevogelte 15-<25g vet/10	6.7	17.8	13.1	66	36
vlees (waren (>=25 g vet/100 g)	5.1	8.6	7.3	121	65
margarine en roomboter	0.3	0.4	0.3	149	81
halvarine	0.0	0.1	0.0	1	1

Project : basis rapportage VCP (SAS)
Weergave: Ongewogen, vast aantal van 2 dagen, exclusief nulgebruik per combinatie
Methode : Procedure TBPRC301
Tabel : Procentuele belang van voedingsmiddelen aan de inname van voedingsstoffen
Groep : mannen , 65+, 185 personen

Voedingsstof/productgroep	--overall-- gemiddelde bijdrage[%]	-----individueel----- gemiddelde bijdrage[%]	standaard afwijking	voedingstof gebruikers aantal	[%]
olie, bak- en braadvet, frituurvet	0.1	0.2	0.3	67	36
hartige sauzen met vet	0.2	0.7	2.0	61	33
hartige sauzen zonder vet	0.0	0.1	0.2	6	3
noten en zaden	2.2	7.8	6.4	44	24
droge snacks (chips, zoutjes etc)	0.3	1.8	1.7	31	17
overige hartige snacks	0.6	5.9	5.8	22	12
vruchtensappen / -siropen	0.2	0.6	0.6	68	37
frisdranken/limonades	0.0	0.2	0.2	26	14
light frisdranken/limonades en bronwater	0.0	0.3	0.6	13	7
koffie	0.5	0.5	0.3	177	96
thee	0.4	0.6	0.6	137	74
selenium [µg]					
Overigen	49.5	47.3	18.2	185	100
melk (producten) >= 3 g vet/100 g	3.0	4.8	4.9	140	76
melk (producten) 1,5-<3 g vet/100 g	3.0	5.6	4.6	109	59
melk (producten) <1,5 g vet/100 g	3.3	9.3	8.1	74	40
kaas <= 25 g vet/100 g	1.4	6.1	5.5	51	28
kaas > 25 g vet/100 g	4.0	7.2	4.8	110	59
vlees(waren) en gevogelte <15 g vet/100	16.6	21.4	14.2	149	81
vlees(waren) en gevogelte 15-<25g vet/10	4.0	12.8	10.2	65	35
vlees (waren (>=25 g vet/100 g)	7.0	11.7	9.7	121	65
margarine en roomboter	1.1	1.5	2.3	149	81
halvarine	0.2	0.6	0.6	81	44
olie, bak- en braadvet, frituurvet	0.5	1.7	2.3	51	28
hartige sauzen met vet	0.2	0.9	0.8	50	27
hartige sauzen zonder vet	0.0	0.1	0.1	6	3
noten en zaden	4.0	11.0	14.8	35	19
droge snacks (chips, zoutjes etc)	0.2	1.3	1.2	27	15
overige hartige snacks	0.8	7.8	6.6	22	12
vruchtensappen / -siropen	0.1	0.6	1.0	17	9
frisdranken/limonades	0.1	0.8	0.6	18	10
koffie	1.1	1.3	0.8	177	96
koper [mg]					
Overigen	69.0	70.0	11.5	185	100
melk (producten) >= 3 g vet/100 g	0.9	1.4	1.5	141	76
melk (producten) 1,5-<3 g vet/100 g	1.5	2.6	2.2	109	59
melk (producten) <1,5 g vet/100 g	1.3	3.2	4.8	74	40
kaas <= 25 g vet/100 g	0.4	1.6	2.0	51	28
kaas > 25 g vet/100 g	0.8	1.3	0.9	110	59
vlees(waren) en gevogelte <15 g vet/100	4.5	5.7	5.5	149	81
vlees(waren) en gevogelte 15-<25g vet/10	1.2	3.5	2.5	65	35
vlees (waren (>=25 g vet/100 g)	4.0	6.5	6.4	121	65
margarine en roomboter	0.2	0.3	0.3	149	81
halvarine	0.2	0.5	0.3	81	44
olie, bak- en braadvet, frituurvet	0.1	0.2	0.3	64	35
hartige sauzen met vet	0.4	1.6	5.2	50	27
hartige sauzen zonder vet	0.0	0.9	1.6	6	3
noten en zaden	6.3	19.6	14.6	37	20
droge snacks (chips, zoutjes etc)	0.4	2.4	2.6	29	16
overige hartige snacks	0.4	3.7	4.8	22	12
vruchtensappen / -siropen	1.0	2.9	2.2	68	37
frisdranken/limonades	0.2	1.5	2.4	38	21
light frisdranken/limonades en bronwater	0.1	0.8	1.4	15	8
koffie	3.7	4.3	2.7	177	96
thee	3.4	4.8	4.0	137	74
retinol equivalenten [µg]					
Overigen	26.3	30.5	21.0	184	99
melk (producten) >= 3 g vet/100 g	3.8	6.9	8.1	144	78
melk (producten) 1,5-<3 g vet/100 g	2.6	6.0	6.3	113	61
melk (producten) <1,5 g vet/100 g	0.4	1.4	1.3	79	43
kaas <= 25 g vet/100 g	1.5	7.2	7.0	53	29
kaas > 25 g vet/100 g	5.2	10.7	8.9	116	63

Project : basis rapportage VCP (SAS)
Weergave: Ongewogen, vast aantal van 2 dagen, exclusief nulgebruik per combinatie
Methode : Procedure TBPRC301
Tabel : Procentuele belang van voedingsmiddelen aan de inname van voedingsstoffen
Groep : mannen , 65+, 185 personen

Voedingsstof/productgroep	--overall-- gemiddelde bijdrage[%]	-----individueel----- gemiddelde bijdrage[%]	standaard afwijking	voedingstof gebruikers aantal	[%]
vlees(waren) en gevogelte <15 g vet/100	5.0	4.2	14.4	96	52
vlees(waren) en gevogelte 15-<25g vet/10	0.2	1.2	1.5	49	26
vlees (waren (>=25 g vet/100 g)	27.3	25.7	28.9	107	58
margarine en roomboter	14.2	21.9	17.2	150	81
halvarine	8.0	19.8	13.7	90	49
olie, bak- en braadvet, frituurvet	4.1	13.5	10.8	67	36
hartige sauzen met vet	0.7	3.1	6.1	49	26
hartige sauzen zonder vet	0.0	1.0	1.0	6	3
noten en zaden	0.0	0.4	0.4	12	6
droge snacks (chips, zoutjes etc)	0.1	2.1	3.7	17	9
overige hartige snacks	0.1	1.7	2.3	21	11
vruchtensappen / -siropen	0.4	5.4	13.0	14	8
vitamine B1 [mg]					
Overigen	57.1	55.2	16.6	185	100
melk (producten) >= 3 g vet/100 g	2.7	4.3	4.5	145	78
melk (producten) 1,5-<3 g vet/100 g	3.3	6.2	5.2	111	60
melk (producten) <1,5 g vet/100 g	3.0	6.8	5.6	79	43
kaas <= 25 g vet/100 g	0.2	0.7	0.6	54	29
kaas > 25 g vet/100 g	0.5	0.8	0.6	117	63
vlees(waren) en gevogelte <15 g vet/100	15.4	18.0	15.0	155	84
vlees(waren) en gevogelte 15-<25g vet/10	3.1	9.4	8.7	66	36
vlees (waren (>=25 g vet/100 g)	5.1	8.4	9.5	121	65
margarine en roomboter	0.0	0.2	0.2	53	29
hartige sauzen met vet	1.5	7.1	10.5	34	18
hartige sauzen zonder vet	0.0	0.8	1.3	6	3
noten en zaden	2.2	8.4	6.4	44	24
droge snacks (chips, zoutjes etc)	0.1	1.0	1.3	22	12
overige hartige snacks	0.3	3.5	5.1	22	12
vruchtensappen / -siropen	1.6	5.6	4.3	58	31
frisdranken/limonades	0.0	1.0	0.5	8	4
koffie	3.8	4.6	3.0	177	96
vitamine B2 [mg]					
Overigen	36.6	38.5	14.7	185	100
melk (producten) >= 3 g vet/100 g	11.7	15.5	13.4	145	78
melk (producten) 1,5-<3 g vet/100 g	16.4	24.9	15.9	113	61
melk (producten) <1,5 g vet/100 g	14.7	27.4	16.9	81	44
kaas <= 25 g vet/100 g	1.3	4.6	4.2	54	29
kaas > 25 g vet/100 g	2.4	4.2	2.9	117	63
vlees(waren) en gevogelte <15 g vet/100	5.7	7.1	6.8	155	84
vlees(waren) en gevogelte 15-<25g vet/10	1.5	4.8	4.1	66	36
vlees (waren (>=25 g vet/100 g)	3.9	6.5	5.8	121	65
margarine en roomboter	0.1	0.5	0.5	53	29
hartige sauzen met vet	0.1	0.3	0.6	50	27
hartige sauzen zonder vet	0.0	0.8	1.2	6	3
noten en zaden	0.5	2.0	2.0	44	24
droge snacks (chips, zoutjes etc)	0.1	0.4	0.4	28	15
overige hartige snacks	0.2	2.3	2.8	22	12
vruchtensappen / -siropen	0.4	1.4	1.5	58	31
frisdranken/limonades	0.1	4.1	2.3	8	4
koffie	3.2	3.7	2.4	177	96
thee	0.9	1.4	1.3	137	74
vitamine B6 [mg]					
Overigen	65.8	65.0	12.8	185	100
melk (producten) >= 3 g vet/100 g	2.4	3.4	3.6	145	78
melk (producten) 1,5-<3 g vet/100 g	3.2	5.6	4.5	111	60
melk (producten) <1,5 g vet/100 g	2.4	5.6	4.8	79	43
kaas <= 25 g vet/100 g	0.4	1.2	1.1	53	29
kaas > 25 g vet/100 g	0.7	1.2	0.8	117	63
vlees(waren) en gevogelte <15 g vet/100	12.8	15.1	9.7	155	84
vlees(waren) en gevogelte 15-<25g vet/10	2.0	5.8	5.2	66	36
vlees (waren (>=25 g vet/100 g)	2.8	4.5	4.5	121	65
margarine en roomboter	0.0	0.0	0.0	1	1

Project : basis rapportage VCP (SAS)
Weergave: Ongewogen, vast aantal van 2 dagen, exclusief nulgebruik per combinatie
Methode : Procedure TBPRC301
Tabel : Procentuele belang van voedingsmiddelen aan de inname van voedingsstoffen
Groep : mannen , 65+, 185 personen

Voedingsstof/productgroep	--overall-- gemiddelde bijdrage[%]	-----individueel----- gemiddelde bijdrage[%]	standaard afwijking	voedingstof gebruikers aantal	[%]
hartige sauzen met vet	0.1	1.1	2.6	23	12
hartige sauzen zonder vet	0.0	0.3	0.4	6	3
noten en zaden	1.3	5.6	4.8	37	20
droge snacks (chips, zoutjes etc)	0.7	4.8	6.4	25	14
overige hartige snacks	0.3	2.5	3.1	22	12
vruchtensappen / -siropen	1.0	3.1	3.1	65	35
frisdranken/limonades	0.3	5.6	3.5	9	5
thee	3.9	5.8	5.3	137	74
vitamine D [µg]					
Overigen	27.9	24.5	21.3	179	97
melk (producten) >= 3 g vet/100 g	2.2	3.5	3.8	141	76
melk (producten) 1,5-<3 g vet/100 g	1.5	3.1	2.8	110	59
melk (producten) <1,5 g vet/100 g	0.2	0.8	1.5	75	41
kaas <= 25 g vet/100 g	0.7	4.0	5.5	52	28
kaas > 25 g vet/100 g	2.5	5.3	5.3	114	62
vlees(waren) en gevogelte <15 g vet/100	3.7	5.8	6.2	145	78
vlees(waren) en gevogelte 15-<25g vet/10	1.6	6.1	9.8	66	36
vlees (waren (>=25 g vet/100 g)	3.0	5.8	5.8	121	65
margarine en roomboter	24.1	31.7	22.9	149	81
halvarine	20.3	39.7	20.8	90	49
olie, bak- en braadvet, frituurvet	10.2	26.5	15.9	65	35
hartige sauzen met vet	1.3	6.2	12.5	46	25
droge snacks (chips, zoutjes etc)	0.1	1.4	2.1	11	6
overige hartige snacks	0.7	7.2	7.4	22	12
vitamine E [mg]					
Overigen	28.3	31.9	16.6	185	100
melk (producten) >= 3 g vet/100 g	1.6	2.4	2.8	142	77
melk (producten) 1,5-<3 g vet/100 g	0.7	1.3	1.2	109	59
melk (producten) <1,5 g vet/100 g	0.1	0.6	0.6	41	22
kaas <= 25 g vet/100 g	0.3	1.7	2.9	51	28
kaas > 25 g vet/100 g	1.2	2.3	1.8	114	62
vlees(waren) en gevogelte <15 g vet/100	1.1	1.8	2.6	129	70
vlees(waren) en gevogelte 15-<25g vet/10	0.3	1.2	3.1	65	35
vlees (waren (>=25 g vet/100 g)	0.3	0.7	0.9	115	62
margarine en roomboter	28.3	32.4	23.8	150	81
halvarine	11.7	25.7	15.1	90	49
olie, bak- en braadvet, frituurvet	16.1	26.3	18.5	94	51
hartige sauzen met vet	3.5	12.1	12.1	52	28
hartige sauzen zonder vet	0.0	0.7	1.0	6	3
noten en zaden	2.8	11.2	9.0	37	20
droge snacks (chips, zoutjes etc)	0.8	4.4	5.6	26	14
overige hartige snacks	1.6	12.6	8.8	22	12
vruchtensappen / -siropen	1.3	4.6	4.3	62	34
vitamine C [mg]					
Overigen	71.6	71.1	21.7	184	99
melk (producten) >= 3 g vet/100 g	1.4	3.3	6.0	131	71
melk (producten) 1,5-<3 g vet/100 g	3.4	7.0	7.5	113	61
melk (producten) <1,5 g vet/100 g	2.4	6.7	6.7	81	44
kaas <= 25 g vet/100 g	0.1	0.4	0.5	50	27
kaas > 25 g vet/100 g	0.2	0.5	0.4	113	61
vlees(waren) en gevogelte <15 g vet/100	0.3	1.0	3.7	69	37
vlees(waren) en gevogelte 15-<25g vet/10	3.3	13.7	12.4	47	25
vlees (waren (>=25 g vet/100 g)	0.1	1.0	2.1	27	15
margarine en roomboter	0.0	0.0	0.0	1	1
hartige sauzen met vet	0.2	3.0	5.7	17	9
hartige sauzen zonder vet	0.0	2.7	6.2	6	3
noten en zaden	0.0	0.2	0.3	13	7
droge snacks (chips, zoutjes etc)	0.2	3.4	2.9	13	7
overige hartige snacks	0.0	1.0	1.6	6	3
vruchtensappen / -siropen	14.5	33.9	21.9	64	35
frisdranken/limonades	0.4	4.9	4.4	19	10
light frisdranken/limonades en bronwater	0.3	32.2	17.8	2	1
thee	1.5	2.8	4.1	137	74

Project : basis rapportage VCP (SAS)
Weergave: Ongewogen, vast aantal van 2 dagen, exclusief nulgebruik per combinatie
Methode : Procedure TBPRC301
Tabel : Procentuele belang van voedingsmiddelen aan de inname van voedingsstoffen
Groep : mannen , hh>=75 jaar, 96 personen

Voedingsstof/productgroep	--overall-- gemiddelde bijdrage[%]	-----individueel----- gemiddelde bijdrage[%]	standaard afwijking	voedingstof gebruikers aantal	[%]
energie [kJ]					
melk (producten) >= 3 g vet/100 g	3.8	4.9	4.3	71	74
melk (producten) 1,5-<3 g vet/100 g	5.1	7.0	5.2	69	72
melk (producten) <1,5 g vet/100 g	1.9	4.0	3.4	50	52
kaas <= 25 g vet/100 g	0.6	3.4	1.7	19	20
kaas > 25 g vet/100 g	3.6	5.3	3.4	65	68
vlees(waren) en gevogelte <15 g vet/100	5.5	6.8	5.1	80	83
vlees(waren) en gevogelte 15-<25g vet/10	2.6	5.9	3.7	42	44
vlees (waren (>=25 g vet/100 g)	3.7	6.2	6.8	57	59
margarine en roomboter	8.4	10.2	7.6	78	81
halvarine	1.6	4.0	2.5	38	40
olie, bak- en braadvet, frituurvet	3.5	6.6	5.8	54	56
hartige sauzen met vet	1.0	2.9	2.4	33	34
hartige sauzen zonder vet	0.1	1.5	1.0	6	6
noten en zaden	0.8	4.5	3.5	15	16
droge snacks (chips, zoutjes etc)	0.5	5.3	3.4	9	9
overige hartige snacks	0.6	6.5	4.2	10	10
vruchtensappen / -siropen	1.2	3.0	2.9	42	44
frisdranken/limonades	0.7	3.1	4.2	18	19
light frisdranken/limonades en bronwater	0.0	0.1	0.2	6	6
koffie	0.1	0.1	0.1	91	95
overigen	54.7	54.5	9.2	96	100
energie [kcal]					
melk (producten) >= 3 g vet/100 g	3.8	4.9	4.3	71	74
melk (producten) 1,5-<3 g vet/100 g	5.0	7.0	5.2	69	72
melk (producten) <1,5 g vet/100 g	1.9	4.0	3.4	50	52
kaas <= 25 g vet/100 g	0.6	3.5	1.7	19	20
kaas > 25 g vet/100 g	3.6	5.4	3.4	65	68
vlees(waren) en gevogelte <15 g vet/100	5.5	6.8	5.1	80	83
vlees(waren) en gevogelte 15-<25g vet/10	2.6	5.9	3.8	42	44
vlees (waren (>=25 g vet/100 g)	3.7	6.2	6.8	57	59
margarine en roomboter	8.6	10.4	7.7	78	81
halvarine	1.6	4.1	2.5	38	40
olie, bak- en braadvet, frituurvet	3.6	6.7	5.9	54	56
hartige sauzen met vet	1.0	2.9	2.5	33	34
hartige sauzen zonder vet	0.1	1.5	1.0	6	6
noten en zaden	0.8	4.6	3.5	15	16
droge snacks (chips, zoutjes etc)	0.5	5.3	3.4	9	9
overige hartige snacks	0.6	6.5	4.3	10	10
vruchtensappen / -siropen	1.2	3.0	2.9	42	44
frisdranken/limonades	0.7	3.1	4.1	18	19
light frisdranken/limonades en bronwater	0.0	0.1	0.2	6	6
koffie	0.1	0.1	0.1	91	95
overigen	54.3	54.2	9.2	96	100
eiwit totaal [g]					
Overigen	42.4	42.7	11.9	96	100
melk (producten) >= 3 g vet/100 g	4.4	6.0	5.4	71	74
melk (producten) 1,5-<3 g vet/100 g	8.6	11.8	9.2	69	72
melk (producten) <1,5 g vet/100 g	4.2	8.1	6.0	50	52
kaas <= 25 g vet/100 g	1.6	9.7	8.2	19	20
kaas > 25 g vet/100 g	6.2	8.9	5.2	65	68
vlees(waren) en gevogelte <15 g vet/100	20.8	24.1	13.8	80	83
vlees(waren) en gevogelte 15-<25g vet/10	5.2	12.3	8.6	42	44
vlees (waren (>=25 g vet/100 g)	4.3	7.4	7.7	57	59
margarine en roomboter	0.1	0.1	0.4	78	81
halvarine	0.1	0.4	0.4	38	40
olie, bak- en braadvet, frituurvet	0.0	0.1	0.2	46	48
hartige sauzen met vet	0.1	0.2	0.3	31	32
hartige sauzen zonder vet	0.0	0.5	0.4	6	6
noten en zaden	0.8	4.4	3.8	15	16
droge snacks (chips, zoutjes etc)	0.2	1.9	1.2	9	9
overige hartige snacks	0.6	7.0	5.6	10	10
vruchtensappen / -siropen	0.3	0.8	0.8	40	42

Project : basis rapportage VCP (SAS)
Weergave: Ongewogen, vast aantal van 2 dagen, exclusief nulgebruik per combinatie
Methode : Procedure TBPRC301
Tabel : Procentuele belang van voedingsmiddelen aan de inname van voedingsstoffen
Groep : mannen , hh>=75 jaar, 96 personen

Voedingsstof/productgroep	--overall-- gemiddelde bijdrage[%]	-----individueel----- gemiddelde bijdrage[%]	standaard afwijking	voedingstof gebruikers aantal	[%]
frisdranken/limonades	0.0	0.3	0.2	5	5
plantaardig eiwit [g]					
Overigen	94.8	95.1	6.3	96	100
melk (producten) >= 3 g vet/100 g	0.3	3.1	1.5	7	7
melk (producten) 1,5-<3 g vet/100 g	0.4	2.7	2.2	15	16
melk (producten) <1,5 g vet/100 g	0.1	1.3	1.1	6	6
vlees(waren) en gevogelte <15 g vet/100	0.0	0.9	0.7	5	5
vlees (waren (>=25 g vet/100 g)	0.0	0.6	1.3	6	6
margarine en roomboter	0.0	0.1	0.1	47	49
halvarine	0.1	0.2	0.2	38	40
olie, bak- en braadvet, frituurvet	0.1	0.3	0.4	46	48
hartige sauzen met vet	0.1	0.4	0.5	23	24
hartige sauzen zonder vet	0.1	1.4	0.9	6	6
noten en zaden	2.2	11.1	9.8	15	16
droge snacks (chips, zoutjes etc)	0.5	5.1	3.6	9	9
overige hartige snacks	0.3	3.9	4.7	8	8
vruchtensappen / -siropen	0.9	2.5	1.8	40	42
frisdranken/limonades	0.1	1.2	1.2	5	5
dierlijk eiwit [g]					
Overigen	15.5	16.0	15.1	86	90
melk (producten) >= 3 g vet/100 g	6.5	9.0	8.0	71	74
melk (producten) 1,5-<3 g vet/100 g	12.7	17.4	13.3	69	72
melk (producten) <1,5 g vet/100 g	6.3	12.6	9.3	49	51
kaas <= 25 g vet/100 g	2.4	16.6	15.0	19	20
kaas > 25 g vet/100 g	9.6	14.2	9.2	65	68
vlees(waren) en gevogelte <15 g vet/100	31.4	36.7	20.3	80	83
vlees(waren) en gevogelte 15-<25g vet/10	7.8	19.3	13.6	42	44
vlees (waren (>=25 g vet/100 g)	6.6	11.3	11.5	57	59
margarine en roomboter	0.1	0.2	0.6	78	81
halvarine	0.2	0.5	0.6	38	40
olie, bak- en braadvet, frituurvet	0.0	0.1	0.1	5	5
hartige sauzen met vet	0.0	0.2	0.3	24	25
hartige sauzen zonder vet	0.0	0.0	0.0	1	1
droge snacks (chips, zoutjes etc)	0.0	1.1	0.9	2	2
overige hartige snacks	0.8	9.3	8.2	10	10
vruchtensappen / -siropen	0.0	3.8	0.0	1	1
vet totaal [g]					
Overigen	23.7	24.0	11.3	96	100
melk (producten) >= 3 g vet/100 g	5.1	6.5	6.0	71	74
melk (producten) 1,5-<3 g vet/100 g	3.6	5.3	4.6	69	72
melk (producten) <1,5 g vet/100 g	0.7	1.6	2.8	49	51
kaas <= 25 g vet/100 g	1.0	5.8	2.6	19	20
kaas > 25 g vet/100 g	6.9	10.6	7.4	65	68
vlees(waren) en gevogelte <15 g vet/100	5.8	7.5	6.6	80	83
vlees(waren) en gevogelte 15-<25g vet/10	4.5	10.7	6.3	42	44
vlees (waren (>=25 g vet/100 g)	7.7	12.3	11.3	57	59
margarine en roomboter	21.9	25.5	16.4	78	81
halvarine	4.1	11.0	6.1	38	40
olie, bak- en braadvet, frituurvet	9.1	16.4	12.7	54	56
hartige sauzen met vet	2.5	6.6	5.9	33	34
hartige sauzen zonder vet	0.0	0.1	0.1	2	2
noten en zaden	1.5	9.2	6.3	15	16
droge snacks (chips, zoutjes etc)	0.8	8.6	5.6	9	9
overige hartige snacks	1.1	11.8	7.7	10	10
vruchtensappen / -siropen	0.0	0.1	0.1	3	3
verzadigde vetzuren [g]					
Overigen	20.6	21.4	11.8	96	100
melk (producten) >= 3 g vet/100 g	7.6	9.4	8.2	71	74
melk (producten) 1,5-<3 g vet/100 g	5.8	8.2	6.5	69	72
melk (producten) <1,5 g vet/100 g	1.2	2.8	5.6	49	51
kaas <= 25 g vet/100 g	1.5	9.2	4.2	19	20

Project : basis rapportage VCP (SAS)
Weergave: Ongewogen, vast aantal van 2 dagen, exclusief nulgebruik per combinatie
Methode : Procedure TBPRC301
Tabel : Procentuele belang van voedingsmiddelen aan de inname van voedingsstoffen
Groep : mannen , hh>=75 jaar, 96 personen

Voedingsstof/productgroep	--overall-- gemiddelde bijdrage[%]	-----individueel----- gemiddelde bijdrage[%]	standaard afwijking	voedingstof gebruikers aantal	[%]
kaas > 25 g vet/100 g	10.4	15.4	10.1	65	68
vlees(waren) en gevogelte <15 g vet/100	5.6	7.5	7.5	80	83
vlees(waren) en gevogelte 15-<25g vet/10	4.4	10.7	6.6	42	44
vlees (waren (>=25 g vet/100 g)	6.8	11.3	10.1	57	59
margarine en roomboter	22.6	24.3	17.7	78	81
halvarine	2.8	7.8	5.2	38	40
olie, bak- en braadvet, frituurvet	7.6	14.8	13.6	54	56
hartige sauzen met vet	1.2	3.3	3.8	33	34
noten en zaden	0.6	3.8	3.6	15	16
droge snacks (chips, zoutjes etc)	0.7	7.8	4.8	9	9
overige hartige snacks	0.8	8.2	6.6	10	10
vruchtensappen / -siropen	0.0	0.1	0.2	3	3
enkelvoudig onverzadigde vetzuren [g]					
Overigen	25.4	25.5	13.3	96	100
melk (producten) >= 3 g vet/100 g	4.4	5.6	5.5	71	74
melk (producten) 1,5-<3 g vet/100 g	2.9	4.3	3.9	69	72
melk (producten) <1,5 g vet/100 g	0.3	0.8	1.0	48	50
kaas <= 25 g vet/100 g	0.9	5.6	3.0	19	20
kaas > 25 g vet/100 g	6.3	9.9	7.1	65	68
vlees(waren) en gevogelte <15 g vet/100	7.6	10.0	8.9	80	83
vlees(waren) en gevogelte 15-<25g vet/10	5.9	14.5	8.8	42	44
vlees (waren (>=25 g vet/100 g)	10.7	16.4	13.0	57	59
margarine en roomboter	16.8	20.3	15.2	78	81
halvarine	2.8	7.5	4.4	38	40
olie, bak- en braadvet, frituurvet	7.9	13.6	11.2	54	56
hartige sauzen met vet	3.3	8.0	7.4	33	34
hartige sauzen zonder vet	0.0	0.1	0.1	2	2
noten en zaden	2.2	12.6	8.4	15	16
droge snacks (chips, zoutjes etc)	1.1	11.2	8.3	9	9
overige hartige snacks	1.6	16.0	10.7	10	10
vruchtensappen / -siropen	0.0	0.1	0.1	3	3
meervoudig onverzadigde vetzuren [g]					
Overigen	24.4	27.1	13.4	96	100
melk (producten) >= 3 g vet/100 g	1.0	1.5	1.9	71	74
melk (producten) 1,5-<3 g vet/100 g	0.4	0.8	0.9	69	72
melk (producten) <1,5 g vet/100 g	0.1	0.1	0.2	48	50
kaas <= 25 g vet/100 g	0.1	0.8	0.4	19	20
kaas > 25 g vet/100 g	1.0	2.0	2.2	65	68
vlees(waren) en gevogelte <15 g vet/100	2.6	3.8	4.0	80	83
vlees(waren) en gevogelte 15-<25g vet/10	1.9	4.8	4.6	42	44
vlees (waren (>=25 g vet/100 g)	4.5	8.4	12.2	57	59
margarine en roomboter	30.8	34.7	22.4	78	81
halvarine	9.4	24.1	11.4	38	40
olie, bak- en braadvet, frituurvet	15.4	23.8	17.8	54	56
hartige sauzen met vet	4.1	11.9	10.4	33	34
hartige sauzen zonder vet	0.0	0.7	0.0	1	1
noten en zaden	2.4	14.4	10.9	15	16
droge snacks (chips, zoutjes etc)	0.8	7.6	5.7	9	9
overige hartige snacks	0.9	10.7	9.2	10	10
vruchtensappen / -siropen	0.0	0.1	0.0	3	3
linolzuur [g]					
Overigen	21.0	24.9	14.2	96	100
melk (producten) >= 3 g vet/100 g	0.8	1.2	1.8	71	74
melk (producten) 1,5-<3 g vet/100 g	0.3	0.5	0.6	69	72
melk (producten) <1,5 g vet/100 g	0.0	0.1	0.1	45	47
kaas <= 25 g vet/100 g	0.1	0.4	0.3	18	19
kaas > 25 g vet/100 g	0.6	1.1	1.8	65	68
vlees(waren) en gevogelte <15 g vet/100	2.4	3.8	4.3	74	77
vlees(waren) en gevogelte 15-<25g vet/10	1.7	6.3	5.1	30	31
vlees (waren (>=25 g vet/100 g)	4.5	8.6	13.1	57	59
margarine en roomboter	33.7	37.0	24.4	78	81
halvarine	10.1	26.5	12.7	38	40

Project : basis rapportage VCP (SAS)
Weergave: Ongewogen, vast aantal van 2 dagen, exclusief nulgebruik per combinatie
Methode : Procedure TBPRC301
Tabel : Procentuele belang van voedingsmiddelen aan de inname van voedingsstoffen
Groep : mannen , hh>=75 jaar, 96 personen

Voedingsstof/productgroep	--overall-- gemiddelde bijdrage[%]	-----individueel----- gemiddelde bijdrage[%]	standaard afwijking	voedingstof gebruikers aantal	[%]
olie, bak- en braadvet, frituurvet	17.0	25.5	19.3	54	56
hartige sauzen met vet	3.7	11.5	9.9	33	34
hartige sauzen zonder vet	0.0	0.4	0.0	1	1
noten en zaden	2.6	15.5	11.6	15	16
droge snacks (chips, zoutjes etc)	0.8	7.8	5.9	9	9
overige hartige snacks	0.8	9.8	8.7	10	10
vruchtensappen / -siropen	0.0	0.1	0.1	3	3
cholesterol [mg]					
Overigen	42.3	38.2	22.6	96	100
melk (producten) >= 3 g vet/100 g	5.7	7.4	7.8	71	74
melk (producten) 1,5-<3 g vet/100 g	3.9	6.5	6.6	69	72
melk (producten) <1,5 g vet/100 g	0.3	1.0	1.7	43	45
kaas <= 25 g vet/100 g	1.3	12.4	15.7	18	19
kaas > 25 g vet/100 g	8.9	14.7	10.5	65	68
vlees(waren) en gevogelte <15 g vet/100	15.5	22.8	18.9	75	78
vlees(waren) en gevogelte 15-<25g vet/10	5.1	15.0	10.8	38	40
vlees (waren (>=25 g vet/100 g)	7.7	12.6	11.4	57	59
margarine en roomboter	7.6	7.2	12.8	78	81
halvarine	0.0	0.1	0.1	38	40
olie, bak- en braadvet, frituurvet	0.1	0.3	0.6	40	42
hartige sauzen met vet	0.4	1.3	1.5	33	34
noten en zaden	0.0	0.5	0.3	4	4
droge snacks (chips, zoutjes etc)	0.1	2.2	2.2	4	4
overige hartige snacks	1.0	10.7	9.6	10	10
koolhydraten totaal [g]					
Overigen	83.0	83.1	8.9	96	100
melk (producten) >= 3 g vet/100 g	2.7	3.7	3.7	71	74
melk (producten) 1,5-<3 g vet/100 g	5.5	7.6	5.5	69	72
melk (producten) <1,5 g vet/100 g	2.4	4.9	4.5	50	52
kaas <= 25 g vet/100 g	0.0	0.1	0.2	6	6
kaas > 25 g vet/100 g	0.0	0.1	0.0	1	1
vlees(waren) en gevogelte <15 g vet/100	0.1	0.2	0.2	58	60
vlees(waren) en gevogelte 15-<25g vet/10	0.1	0.4	0.6	18	19
vlees (waren (>=25 g vet/100 g)	0.1	0.2	0.3	52	54
margarine en roomboter	0.1	0.1	0.1	78	81
halvarine	0.0	0.1	0.2	38	40
olie, bak- en braadvet, frituurvet	0.0	0.1	0.1	42	44
hartige sauzen met vet	0.1	0.5	0.6	33	34
hartige sauzen zonder vet	0.2	3.7	2.3	6	6
noten en zaden	0.2	1.2	2.4	15	16
droge snacks (chips, zoutjes etc)	0.4	4.3	3.3	9	9
overige hartige snacks	0.2	2.6	2.7	10	10
vruchtensappen / -siropen	2.7	6.3	5.6	42	44
frisdranken/limonades	1.6	6.8	8.7	18	19
light frisdranken/limonades en bronwater	0.0	0.2	0.3	6	6
koffie	0.3	0.4	0.3	91	95
mono- en disacchariden [g]					
Overigen	69.1	68.5	15.9	96	100
melk (producten) >= 3 g vet/100 g	5.2	7.0	6.6	71	74
melk (producten) 1,5-<3 g vet/100 g	10.3	14.5	10.4	69	72
melk (producten) <1,5 g vet/100 g	4.8	10.1	7.8	50	52
kaas <= 25 g vet/100 g	0.0	0.3	0.5	7	7
kaas > 25 g vet/100 g	0.0	0.2	0.0	1	1
vlees(waren) en gevogelte <15 g vet/100	0.1	0.4	0.4	43	45
vlees(waren) en gevogelte 15-<25g vet/10	0.0	0.0	0.0	10	10
vlees (waren (>=25 g vet/100 g)	0.0	0.1	0.2	34	35
margarine en roomboter	0.1	0.2	0.3	78	81
halvarine	0.0	0.1	0.1	38	40
olie, bak- en braadvet, frituurvet	0.0	0.1	0.1	37	39
hartige sauzen met vet	0.1	0.6	0.7	33	34
hartige sauzen zonder vet	0.3	8.6	5.9	6	6
noten en zaden	0.2	2.2	5.9	14	15

Project : basis rapportage VCP (SAS)
Weergave: Ongewogen, vast aantal van 2 dagen, exclusief nulgebruik per combinatie
Methode : Procedure TBPRC301
Tabel : Procentuele belang van voedingsmiddelen aan de inname van voedingsstoffen
Groep : mannen , hh>=75 jaar, 96 personen

Voedingsstof/productgroep	--overall-- gemiddelde bijdrage[%]	-----individueel----- gemiddelde bijdrage[%]	standaard afwijking	voedingstof gebruikers aantal	[%]
droge snacks (chips, zoutjes etc)	0.1	0.6	0.5	9	9
overige hartige snacks	0.1	2.0	2.4	8	8
vruchtensappen / -siropen	5.6	12.6	10.1	42	44
frisdranken/limonades	3.2	12.8	16.3	18	19
light frisdranken/limonades en bronwater	0.0	0.5	0.8	6	6
koffie	0.6	0.9	1.1	91	95
polysacchariden [g]					
Overigen	96.4	96.3	3.8	96	100
melk (producten) >= 3 g vet/100 g	0.3	2.4	1.7	14	15
melk (producten) 1,5-<3 g vet/100 g	0.9	3.2	2.3	27	28
melk (producten) <1,5 g vet/100 g	0.2	3.6	2.7	7	7
vlees(waren) en gevogelte <15 g vet/100	0.1	0.4	0.4	28	29
vlees(waren) en gevogelte 15-<25g vet/10	0.2	0.9	1.3	16	17
vlees (waren (>=25 g vet/100 g)	0.2	0.5	0.6	43	45
margarine en roomboter	0.0	0.0	0.0	28	29
halvarine	0.0	0.1	0.2	38	40
olie, bak- en braadvet, frituurvet	0.0	0.0	0.0	9	9
hartige sauzen met vet	0.1	0.6	0.7	27	28
hartige sauzen zonder vet	0.1	0.9	0.9	6	6
noten en zaden	0.1	0.8	0.6	13	14
droge snacks (chips, zoutjes etc)	0.8	7.8	5.0	9	9
overige hartige snacks	0.4	3.4	4.1	10	10
frisdranken/limonades	0.2	5.8	3.8	4	4
voedingsvezel [g]					
Overigen	93.7	93.1	5.1	96	100
melk (producten) >= 3 g vet/100 g	0.1	1.3	0.2	7	7
melk (producten) 1,5-<3 g vet/100 g	0.5	4.2	4.2	12	13
melk (producten) <1,5 g vet/100 g	0.2	3.6	3.5	7	7
vlees(waren) en gevogelte <15 g vet/100	0.0	0.2	0.1	3	3
hartige sauzen met vet	0.0	0.1	0.1	18	19
hartige sauzen zonder vet	0.1	1.6	1.7	6	6
noten en zaden	0.9	5.9	5.8	15	16
droge snacks (chips, zoutjes etc)	0.3	2.9	3.4	9	9
overige hartige snacks	0.1	1.2	1.5	6	6
vruchtensappen / -siropen	0.6	1.8	2.3	39	41
frisdranken/limonades	0.0	0.0	0.0	1	1
koffie	3.5	4.1	3.1	91	95
water [g]					
Overigen	37.6	36.4	12.3	96	100
melk (producten) >= 3 g vet/100 g	2.6	3.7	5.0	71	74
melk (producten) 1,5-<3 g vet/100 g	7.7	10.8	8.4	69	72
melk (producten) <1,5 g vet/100 g	3.5	6.5	5.8	50	52
kaas <= 25 g vet/100 g	0.1	0.6	0.3	19	20
kaas > 25 g vet/100 g	0.4	0.5	0.3	65	68
vlees(waren) en gevogelte <15 g vet/100	2.3	2.8	1.7	80	83
vlees(waren) en gevogelte 15-<25g vet/10	0.6	1.4	1.1	42	44
vlees (waren (>=25 g vet/100 g)	0.5	0.9	0.8	57	59
margarine en roomboter	0.2	0.3	0.3	78	81
halvarine	0.3	0.8	0.6	38	40
olie, bak- en braadvet, frituurvet	0.0	0.0	0.0	37	39
hartige sauzen met vet	0.2	0.5	0.5	33	34
hartige sauzen zonder vet	0.1	1.2	1.2	6	6
noten en zaden	0.0	0.0	0.1	15	16
droge snacks (chips, zoutjes etc)	0.0	0.0	0.0	9	9
overige hartige snacks	0.1	1.3	0.7	10	10
vruchtensappen / -siropen	2.7	6.9	7.7	42	44
frisdranken/limonades	1.6	7.3	11.1	18	19
light frisdranken/limonades en bronwater	1.3	11.4	11.6	12	13
koffie	18.7	20.7	12.4	91	95
thee	19.6	24.0	13.0	78	81

Project : basis rapportage VCP (SAS)
Weergave: Ongewogen, vast aantal van 2 dagen, exclusief nulgebruik per combinatie
Methode : Procedure TBPRC301
Tabel : Procentuele belang van voedingsmiddelen aan de inname van voedingsstoffen
Groep : mannen , hh>=75 jaar, 96 personen

Voedingsstof/productgroep	--overall-- gemiddelde bijdrage[%]	-----individueel----- gemiddelde bijdrage[%]	standaard afwijking	voedingstof gebruikers aantal	[%]
alcohol [g]					
Overigen	99.6	99.4	2.1	48	50
melk (producten) >= 3 g vet/100 g	0.3	9.0	4.7	2	2
hartige sauzen met vet	0.0	0.1	0.0	1	1
frisdranken/limonades	0.1	2.8	1.9	4	4
calcium [mg]					
Overigen	24.7	27.3	13.2	96	100
melk (producten) >= 3 g vet/100 g	11.7	16.1	14.5	71	74
melk (producten) 1,5-<3 g vet/100 g	24.0	29.3	17.5	69	72
melk (producten) <1,5 g vet/100 g	11.1	19.7	14.1	50	52
kaas <= 25 g vet/100 g	4.3	22.6	14.0	19	20
kaas > 25 g vet/100 g	16.6	23.7	15.1	65	68
vlees(waren) en gevogelte <15 g vet/100	0.5	0.7	0.8	78	81
vlees(waren) en gevogelte 15-<25g vet/10	0.2	0.6	0.5	39	41
vlees (waren (>=25 g vet/100 g)	0.3	0.6	0.8	57	59
margarine en roomboter	0.4	0.6	0.7	78	81
halvarine	0.1	0.4	0.3	35	36
olie, bak- en braadvet, frituurvet	0.4	1.2	2.1	46	48
hartige sauzen met vet	0.1	0.4	0.7	32	33
hartige sauzen zonder vet	0.0	0.3	0.3	4	4
noten en zaden	0.3	1.7	1.8	15	16
droge snacks (chips, zoutjes etc)	0.1	0.7	0.6	9	9
overige hartige snacks	0.3	4.5	5.3	10	10
vruchtensappen / -siropen	0.9	2.3	3.0	42	44
frisdranken/limonades	0.1	0.9	1.1	15	16
light frisdranken/limonades en bronwater	0.1	0.5	1.2	11	11
koffie	1.4	1.7	1.5	91	95
thee	2.3	3.4	3.6	78	81
fosfor [mg]					
Overigen	48.5	48.7	10.8	96	100
melk (producten) >= 3 g vet/100 g	5.8	8.0	6.9	71	74
melk (producten) 1,5-<3 g vet/100 g	12.2	15.8	11.0	69	72
melk (producten) <1,5 g vet/100 g	5.7	10.6	7.6	50	52
kaas <= 25 g vet/100 g	2.1	12.5	7.6	18	19
kaas > 25 g vet/100 g	7.3	10.4	6.4	65	68
vlees(waren) en gevogelte <15 g vet/100	10.3	12.6	8.0	80	83
vlees(waren) en gevogelte 15-<25g vet/10	2.3	5.5	3.6	40	42
vlees (waren (>=25 g vet/100 g)	2.6	4.6	4.6	57	59
margarine en roomboter	0.4	0.5	0.5	78	81
halvarine	0.1	0.3	0.2	35	36
olie, bak- en braadvet, frituurvet	0.0	0.1	0.1	21	22
hartige sauzen met vet	0.1	0.3	0.3	32	33
hartige sauzen zonder vet	0.0	0.3	0.2	4	4
noten en zaden	0.7	4.5	3.5	14	15
droge snacks (chips, zoutjes etc)	0.1	1.5	1.7	9	9
overige hartige snacks	0.4	5.0	4.1	10	10
vruchtensappen / -siropen	0.5	1.3	1.5	42	44
frisdranken/limonades	0.2	1.4	1.9	15	16
light frisdranken/limonades en bronwater	0.0	0.4	0.4	8	8
koffie	0.0	0.1	0.0	91	95
thee	0.6	0.8	0.7	78	81
ijzer [mg]					
Overigen	69.4	68.9	10.0	96	100
melk (producten) >= 3 g vet/100 g	0.4	0.6	0.8	71	74
melk (producten) 1,5-<3 g vet/100 g	0.8	1.3	1.9	69	72
melk (producten) <1,5 g vet/100 g	0.5	1.2	1.6	46	48
kaas <= 25 g vet/100 g	0.1	0.3	0.3	19	20
kaas > 25 g vet/100 g	0.2	0.4	0.2	65	68
vlees(waren) en gevogelte <15 g vet/100	11.2	13.1	10.0	80	83
vlees(waren) en gevogelte 15-<25g vet/10	3.3	7.7	5.5	42	44
vlees (waren (>=25 g vet/100 g)	3.7	6.2	5.4	57	59
margarine en roomboter	0.2	0.3	0.3	66	69

Project : basis rapportage VCP (SAS)
Weergave: Ongewogen, vast aantal van 2 dagen, exclusief nulgebruik per combinatie
Methode : Procedure TBPRC301
Tabel : Procentuele belang van voedingsmiddelen aan de inname van voedingsstoffen
Groep : mannen , hh>=75 jaar, 96 personen

Voedingsstof/productgroep	--overall-- gemiddelde bijdrage[%]	-----individueel----- gemiddelde bijdrage[%]	standaard afwijking	voedingstof gebruikers aantal	[%]
olie, bak- en braadvet, frituurvet	0.1	0.3	0.3	47	49
hartige sauzen met vet	0.2	0.5	0.4	31	32
hartige sauzen zonder vet	0.0	3.7	0.0	1	1
noten en zaden	0.6	3.6	2.9	15	16
droge snacks (chips, zoutjes etc)	0.3	3.4	2.9	9	9
overige hartige snacks	0.6	5.5	4.7	10	10
vruchtensappen / -siropen	1.3	3.1	5.5	42	44
frisdranken/limonades	0.0	0.2	0.2	11	11
light frisdranken/limonades en bronwater	0.2	2.6	1.8	6	6
koffie	6.0	6.9	4.7	91	95
thee	0.8	1.1	0.9	78	81
haem ijzer [mg]					
Overigen	18.6	29.8	18.3	50	52
melk (producten) <1,5 g vet/100 g	0.7	9.0	22.2	19	20
vlees(waren) en gevogelte <15 g vet/100	48.5	56.2	29.1	80	83
vlees(waren) en gevogelte 15-<25g vet/10	15.2	40.8	26.4	42	44
vlees (waren (>=25 g vet/100 g)	13.6	24.2	21.5	57	59
margarine en roomboter	0.4	1.6	2.3	27	28
olie, bak- en braadvet, frituurvet	0.5	2.6	4.6	38	40
hartige sauzen met vet	0.0	0.5	0.2	8	8
droge snacks (chips, zoutjes etc)	0.3	20.0	10.3	2	2
overige hartige snacks	2.1	17.3	16.6	10	10
non-haem ijzer [mg]					
Overigen	83.6	82.8	8.0	96	100
melk (producten) >= 3 g vet/100 g	0.5	0.8	1.0	71	74
melk (producten) 1,5-<3 g vet/100 g	1.1	1.6	2.2	69	72
melk (producten) <1,5 g vet/100 g	0.4	1.4	2.0	36	38
kaas <= 25 g vet/100 g	0.1	0.4	0.4	19	20
kaas > 25 g vet/100 g	0.3	0.5	0.3	65	68
vlees(waren) en gevogelte <15 g vet/100	0.7	7.7	7.8	7	7
vlees (waren (>=25 g vet/100 g)	0.9	3.2	2.4	25	26
margarine en roomboter	0.1	0.3	0.3	52	54
olie, bak- en braadvet, frituurvet	0.0	0.0	0.0	14	15
hartige sauzen met vet	0.2	0.7	0.6	31	32
hartige sauzen zonder vet	0.0	4.7	0.0	1	1
noten en zaden	0.8	4.6	3.6	15	16
droge snacks (chips, zoutjes etc)	0.3	3.6	3.9	9	9
overige hartige snacks	0.2	1.8	1.7	8	8
vruchtensappen / -siropen	1.7	4.2	7.5	42	44
frisdranken/limonades	0.0	0.3	0.3	11	11
light frisdranken/limonades en bronwater	0.2	3.3	2.1	6	6
koffie	7.8	8.8	5.8	91	95
thee	1.0	1.4	1.1	78	81
natrium [mg]					
Overigen	61.3	58.7	15.4	96	100
melk (producten) >= 3 g vet/100 g	1.7	2.6	2.6	71	74
melk (producten) 1,5-<3 g vet/100 g	3.5	5.6	5.0	69	72
melk (producten) <1,5 g vet/100 g	1.3	3.1	2.9	49	51
kaas <= 25 g vet/100 g	1.6	9.0	5.6	19	20
kaas > 25 g vet/100 g	5.7	8.9	5.9	65	68
vlees(waren) en gevogelte <15 g vet/100	10.1	12.3	12.3	80	83
vlees(waren) en gevogelte 15-<25g vet/10	1.9	5.3	5.0	39	41
vlees (waren (>=25 g vet/100 g)	5.7	10.0	8.0	56	58
margarine en roomboter	1.7	2.4	3.4	78	81
halvarine	0.5	1.4	1.4	38	40
olie, bak- en braadvet, frituurvet	0.5	2.0	2.2	37	39
hartige sauzen met vet	1.0	3.2	2.7	33	34
hartige sauzen zonder vet	0.7	9.6	4.8	6	6
noten en zaden	0.1	0.7	1.5	15	16
droge snacks (chips, zoutjes etc)	0.5	5.4	3.7	9	9
overige hartige snacks	1.3	12.3	9.4	10	10
vruchtensappen / -siropen	0.2	0.4	0.9	42	44

Project : basis rapportage VCP (SAS)
Weergave: Ongewogen, vast aantal van 2 dagen, exclusief nulgebruik per combinatie
Methode : Procedure TBPRC301
Tabel : Procentuele belang van voedingsmiddelen aan de inname van voedingsstoffen
Groep : mannen , hh>=75 jaar, 96 personen

Voedingsstof/productgroep	--overall-- gemiddelde bijdrage[%]	-----individueel----- gemiddelde bijdrage[%]	standaard afwijking	voedingstof gebruikers aantal	[%]
frisdranken/limonades	0.1	0.3	0.4	18	19
light frisdranken/limonades en bronwater	0.1	0.8	1.0	12	13
koffie	0.2	0.3	0.2	91	95
thee	0.3	0.4	0.5	78	81
kalium [mg]					
Overigen	58.3	57.7	9.8	96	100
melk (producten) >= 3 g vet/100 g	4.2	5.7	5.5	71	74
melk (producten) 1,5-<3 g vet/100 g	8.4	11.2	8.1	69	72
melk (producten) <1,5 g vet/100 g	3.8	7.8	6.0	47	49
kaas <= 25 g vet/100 g	0.1	0.6	0.4	19	20
kaas > 25 g vet/100 g	0.5	0.7	0.6	65	68
vlees(waren) en gevogelte <15 g vet/100	6.8	8.2	5.0	80	83
vlees(waren) en gevogelte 15-<25g vet/10	1.7	4.1	2.7	40	42
vlees (waren (>=25 g vet/100 g)	1.4	2.6	3.4	57	59
margarine en roomboter	0.1	0.2	0.3	78	81
halvarine	0.0	0.0	0.0	35	36
olie, bak- en braadvet, frituurvet	0.7	1.5	2.4	47	49
hartige sauzen met vet	0.1	0.2	0.3	32	33
hartige sauzen zonder vet	0.0	1.0	0.7	4	4
noten en zaden	0.5	3.4	3.6	15	16
droge snacks (chips, zoutjes etc)	0.2	2.1	3.4	9	9
overige hartige snacks	0.2	2.7	2.1	10	10
vruchtensappen / -siropen	2.9	6.6	6.4	42	44
frisdranken/limonades	0.1	0.4	0.6	18	19
light frisdranken/limonades en bronwater	0.0	0.1	0.2	12	13
koffie	9.0	10.0	6.4	91	95
thee	1.0	1.4	1.0	78	81
magnesium [mg]					
Overigen	59.9	59.3	9.4	96	100
melk (producten) >= 3 g vet/100 g	3.8	5.3	5.1	70	73
melk (producten) 1,5-<3 g vet/100 g	7.6	10.2	7.8	69	72
melk (producten) <1,5 g vet/100 g	3.3	6.7	5.7	48	50
kaas <= 25 g vet/100 g	0.5	2.7	2.0	19	20
kaas > 25 g vet/100 g	2.1	3.0	1.8	63	66
vlees(waren) en gevogelte <15 g vet/100	5.9	7.2	5.2	80	83
vlees(waren) en gevogelte 15-<25g vet/10	1.5	3.6	2.5	40	42
vlees (waren (>=25 g vet/100 g)	1.0	1.8	1.9	56	58
margarine en roomboter	0.1	0.2	0.2	78	81
olie, bak- en braadvet, frituurvet	0.0	0.1	0.1	27	28
hartige sauzen met vet	0.1	0.3	0.3	32	33
hartige sauzen zonder vet	0.0	0.7	0.5	4	4
noten en zaden	1.7	9.0	7.0	15	16
droge snacks (chips, zoutjes etc)	0.2	1.8	2.4	9	9
overige hartige snacks	0.3	3.3	2.6	10	10
vruchtensappen / -siropen	1.8	4.3	4.1	42	44
frisdranken/limonades	0.1	0.8	1.5	18	19
light frisdranken/limonades en bronwater	0.0	0.3	0.5	10	10
koffie	8.4	9.3	6.2	91	95
thee	1.6	2.3	1.9	78	81
zink [mg]					
Overigen	39.7	40.3	12.2	96	100
melk (producten) >= 3 g vet/100 g	3.7	5.3	5.0	70	73
melk (producten) 1,5-<3 g vet/100 g	7.8	11.2	9.5	69	72
melk (producten) <1,5 g vet/100 g	3.3	7.2	5.8	47	49
kaas <= 25 g vet/100 g	1.6	9.7	7.7	19	20
kaas > 25 g vet/100 g	7.3	10.8	6.1	63	66
vlees(waren) en gevogelte <15 g vet/100	22.9	25.4	16.8	80	83
vlees(waren) en gevogelte 15-<25g vet/10	6.6	16.2	12.2	40	42
vlees (waren (>=25 g vet/100 g)	3.9	7.0	6.5	56	58
margarine en roomboter	0.3	0.4	0.3	78	81
olie, bak- en braadvet, frituurvet	0.1	0.3	0.4	37	39
hartige sauzen met vet	0.1	0.2	0.2	32	33

Project : basis rapportage VCP (SAS)
Weergave: Ongewogen, vast aantal van 2 dagen, exclusief nulgebruik per combinatie
Methode : Procedure TBPRC301
Tabel : Procentuele belang van voedingsmiddelen aan de inname van voedingsstoffen
Groep : mannen , hh>=75 jaar, 96 personen

Voedingsstof/productgroep	--overall-- gemiddelde bijdrage[%]	-----individueel----- gemiddelde bijdrage[%]	standaard afwijking	voedingstof gebruikers aantal	[%]
hartige sauzen zonder vet	0.0	0.6	0.9	4	4
noten en zaden	0.8	4.6	2.7	15	16
droge snacks (chips, zoutjes etc)	0.1	1.4	1.5	9	9
overige hartige snacks	0.5	5.6	4.4	10	10
vruchtensappen / -siropen	0.2	0.6	0.6	40	42
frisdranken/limonades	0.0	0.1	0.1	12	13
light frisdranken/limonades en bronwater	0.0	0.6	0.7	4	4
koffie	0.4	0.5	0.4	91	95
thee	0.5	0.7	0.6	78	81
selenium [µg]					
Overigen	49.9	47.4	16.7	96	100
melk (producten) >= 3 g vet/100 g	3.1	4.7	4.9	70	73
melk (producten) 1,5-<3 g vet/100 g	4.4	6.5	4.9	68	71
melk (producten) <1,5 g vet/100 g	2.6	6.4	4.9	43	45
kaas <= 25 g vet/100 g	0.9	6.0	4.9	18	19
kaas > 25 g vet/100 g	4.1	7.5	5.7	57	59
vlees(waren) en gevogelte <15 g vet/100	17.3	22.2	17.1	78	81
vlees(waren) en gevogelte 15-<25g vet/10	4.7	13.1	9.2	39	41
vlees (waren (>=25 g vet/100 g)	5.9	10.5	9.0	56	58
margarine en roomboter	1.5	2.0	2.9	78	81
halvarine	0.2	0.6	0.4	35	36
olie, bak- en braadvet, frituurvet	0.5	1.9	2.3	32	33
hartige sauzen met vet	0.3	1.0	0.8	25	26
hartige sauzen zonder vet	0.0	0.1	0.1	3	3
noten en zaden	2.6	11.2	19.2	13	14
droge snacks (chips, zoutjes etc)	0.1	1.6	1.1	9	9
overige hartige snacks	0.8	9.9	7.9	10	10
vruchtensappen / -siropen	0.1	0.6	0.9	10	10
frisdranken/limonades	0.0	0.3	0.2	4	4
koffie	1.0	1.2	0.9	91	95
koper [mg]					
Overigen	72.4	72.0	8.3	96	100
melk (producten) >= 3 g vet/100 g	0.8	1.2	1.2	70	73
melk (producten) 1,5-<3 g vet/100 g	2.6	3.7	4.1	68	71
melk (producten) <1,5 g vet/100 g	0.9	2.1	2.3	44	46
kaas <= 25 g vet/100 g	0.3	1.5	1.2	18	19
kaas > 25 g vet/100 g	0.8	1.3	0.9	57	59
vlees(waren) en gevogelte <15 g vet/100	5.2	6.2	6.3	78	81
vlees(waren) en gevogelte 15-<25g vet/10	1.3	3.2	1.9	39	41
vlees (waren (>=25 g vet/100 g)	3.7	6.4	6.7	56	58
margarine en roomboter	0.3	0.4	0.3	78	81
halvarine	0.2	0.5	0.3	35	36
olie, bak- en braadvet, frituurvet	0.1	0.3	0.3	37	39
hartige sauzen met vet	0.1	0.3	0.2	25	26
hartige sauzen zonder vet	0.0	1.2	1.1	4	4
noten en zaden	2.5	14.0	9.5	14	15
droge snacks (chips, zoutjes etc)	0.2	2.1	2.3	9	9
overige hartige snacks	0.3	2.8	2.5	10	10
vruchtensappen / -siropen	1.0	3.0	2.4	39	41
frisdranken/limonades	0.1	0.9	1.1	13	14
light frisdranken/limonades en bronwater	0.0	0.4	0.5	8	8
koffie	3.2	3.6	2.4	91	95
thee	4.1	5.5	3.8	78	81
retinol equivalenten [µg]					
Overigen	25.7	28.6	20.1	96	100
melk (producten) >= 3 g vet/100 g	4.1	6.8	8.2	71	74
melk (producten) 1,5-<3 g vet/100 g	2.8	4.9	4.1	69	72
melk (producten) <1,5 g vet/100 g	0.4	1.3	2.0	39	41
kaas <= 25 g vet/100 g	0.8	7.1	4.2	18	19
kaas > 25 g vet/100 g	5.2	10.0	8.9	65	68
vlees(waren) en gevogelte <15 g vet/100	8.8	5.0	17.5	59	61
vlees(waren) en gevogelte 15-<25g vet/10	0.2	1.2	0.8	26	27

Project : basis rapportage VCP (SAS)
Weergave: Ongewogen, vast aantal van 2 dagen, exclusief nulgebruik per combinatie
Methode : Procedure TBPRC301
Tabel : Procentuele belang van voedingsmiddelen aan de inname van voedingsstoffen
Groep : mannen , hh>=75 jaar, 96 personen

Voedingsstof/productgroep	--overall-- gemiddelde bijdrage[%]	-----individueel----- gemiddelde bijdrage[%]	standaard afwijking	voedingstof gebruikers aantal	[%]
vlees (waren (>=25 g vet/100 g)	21.8	25.5	29.7	49	51
margarine en roomboter	17.9	27.3	19.9	78	81
halvarine	6.5	20.1	15.0	38	40
olie, bak- en braadvet, frituurvet	4.6	16.1	14.6	37	39
hartige sauzen met vet	0.8	3.2	5.7	29	30
hartige sauzen zonder vet	0.0	2.4	2.2	4	4
noten en zaden	0.0	0.2	0.1	5	5
droge snacks (chips, zoutjes etc)	0.0	0.6	0.7	3	3
overige hartige snacks	0.2	2.0	2.6	10	10
vruchtensappen / -siropen	0.1	1.8	1.8	7	7
vitamine B1 [mg]					
Overigen	60.6	59.5	14.4	96	100
melk (producten) >= 3 g vet/100 g	2.8	4.4	4.3	71	74
melk (producten) 1,5-<3 g vet/100 g	5.1	7.3	5.5	69	72
melk (producten) <1,5 g vet/100 g	2.3	5.3	3.5	45	47
kaas <= 25 g vet/100 g	0.1	0.9	0.8	19	20
kaas > 25 g vet/100 g	0.5	0.8	0.6	65	68
vlees(waren) en gevogelte <15 g vet/100	13.6	15.4	13.4	80	83
vlees(waren) en gevogelte 15-<25g vet/10	3.5	8.0	8.5	40	42
vlees (waren (>=25 g vet/100 g)	4.5	8.1	11.3	57	59
margarine en roomboter	0.1	0.3	0.3	27	28
hartige sauzen met vet	0.3	2.8	5.4	15	16
hartige sauzen zonder vet	0.0	1.4	1.1	4	4
noten en zaden	0.8	5.2	5.2	15	16
droge snacks (chips, zoutjes etc)	0.1	0.9	1.5	8	8
overige hartige snacks	0.3	3.8	4.9	10	10
vruchtensappen / -siropen	1.7	5.2	3.7	35	36
frisdranken/limonades	0.0	0.4	0.2	4	4
koffie	3.7	4.3	2.6	91	95
vitamine B2 [mg]					
Overigen	36.3	38.2	14.6	96	100
melk (producten) >= 3 g vet/100 g	10.8	14.1	12.0	71	74
melk (producten) 1,5-<3 g vet/100 g	22.3	27.2	16.0	69	72
melk (producten) <1,5 g vet/100 g	10.9	21.2	13.7	47	49
kaas <= 25 g vet/100 g	0.7	4.3	3.2	19	20
kaas > 25 g vet/100 g	2.6	4.1	3.1	65	68
vlees(waren) en gevogelte <15 g vet/100	6.3	7.8	6.9	80	83
vlees(waren) en gevogelte 15-<25g vet/10	1.5	3.8	2.9	40	42
vlees (waren (>=25 g vet/100 g)	3.5	6.1	6.2	57	59
margarine en roomboter	0.1	0.6	0.8	27	28
hartige sauzen met vet	0.1	0.3	0.5	23	24
hartige sauzen zonder vet	0.0	1.3	0.9	4	4
noten en zaden	0.3	1.7	1.3	15	16
droge snacks (chips, zoutjes etc)	0.0	0.6	0.4	9	9
overige hartige snacks	0.2	2.8	2.8	10	10
vruchtensappen / -siropen	0.5	1.5	3.9	35	36
frisdranken/limonades	0.1	1.5	0.5	4	4
koffie	2.8	3.3	2.8	91	95
thee	1.2	1.8	1.9	78	81
vitamine B6 [mg]					
Overigen	65.3	64.7	10.7	96	100
melk (producten) >= 3 g vet/100 g	2.3	3.3	3.6	71	74
melk (producten) 1,5-<3 g vet/100 g	4.6	6.6	5.3	69	72
melk (producten) <1,5 g vet/100 g	1.9	4.0	3.9	46	48
kaas <= 25 g vet/100 g	0.2	1.2	0.7	18	19
kaas > 25 g vet/100 g	0.8	1.2	0.8	65	68
vlees(waren) en gevogelte <15 g vet/100	13.1	14.6	9.9	80	83
vlees(waren) en gevogelte 15-<25g vet/10	2.0	5.1	3.6	40	42
vlees (waren (>=25 g vet/100 g)	2.5	4.8	7.3	57	59
margarine en roomboter	0.0	0.0	0.0	1	1
hartige sauzen met vet	0.0	0.2	0.2	9	9
hartige sauzen zonder vet	0.0	0.5	0.7	4	4

Project : basis rapportage VCP (SAS)
Weergave: Ongewogen, vast aantal van 2 dagen, exclusief nulgebruik per combinatie
Methode : Procedure TBPRC301
Tabel : Procentuele belang van voedingsmiddelen aan de inname van voedingsstoffen
Groep : mannen , hh>=75 jaar, 96 personen

Voedingsstof/productgroep	--overall-- gemiddelde bijdrage[%]	-----individueel----- gemiddelde bijdrage[%]	standaard afwijking	voedingstof gebruikers aantal	[%]
noten en zaden	0.5	3.8	2.9	14	15
droge snacks (chips, zoutjes etc)	0.4	3.1	4.6	9	9
overige hartige snacks	0.3	3.6	3.4	10	10
vruchtensappen / -siropen	1.2	3.2	3.5	41	43
frisdranken/limonades	0.1	3.1	2.2	4	4
thee	4.9	6.5	4.1	78	81
vitamine D [µg]					
Overigen	24.4	20.6	18.4	91	95
melk (producten) >= 3 g vet/100 g	2.1	3.1	3.6	70	73
melk (producten) 1,5-<3 g vet/100 g	1.7	2.8	2.4	67	70
melk (producten) <1,5 g vet/100 g	0.2	0.8	2.1	43	45
kaas <= 25 g vet/100 g	0.4	2.3	1.1	19	20
kaas > 25 g vet/100 g	2.5	5.0	4.3	63	66
vlees(waren) en gevogelte <15 g vet/100	4.1	6.6	8.4	78	81
vlees(waren) en gevogelte 15-<25g vet/10	1.3	3.6	3.7	39	41
vlees (waren (>=25 g vet/100 g)	2.5	5.8	7.9	56	58
margarine en roomboter	29.5	38.2	23.9	78	81
halvarine	16.0	39.7	18.3	38	40
olie, bak- en braadvet, frituurvet	12.4	31.5	18.0	37	39
hartige sauzen met vet	2.1	8.0	12.3	25	26
droge snacks (chips, zoutjes etc)	0.1	1.9	2.0	7	7
overige hartige snacks	0.6	8.2	9.3	10	10
vitamine E [mg]					
Overigen	27.0	31.8	17.3	96	100
melk (producten) >= 3 g vet/100 g	1.4	2.1	2.8	70	73
melk (producten) 1,5-<3 g vet/100 g	0.8	1.3	1.2	68	71
melk (producten) <1,5 g vet/100 g	0.1	0.3	0.3	24	25
kaas <= 25 g vet/100 g	0.2	0.9	0.5	18	19
kaas > 25 g vet/100 g	1.1	2.5	2.7	64	67
vlees(waren) en gevogelte <15 g vet/100	1.1	2.0	3.8	75	78
vlees(waren) en gevogelte 15-<25g vet/10	0.4	1.1	1.1	39	41
vlees (waren (>=25 g vet/100 g)	0.3	0.7	0.7	55	57
margarine en roomboter	33.5	37.6	23.1	78	81
halvarine	8.8	24.1	12.3	38	40
olie, bak- en braadvet, frituurvet	18.1	24.7	20.8	54	56
hartige sauzen met vet	3.4	11.7	8.8	26	27
hartige sauzen zonder vet	0.0	0.9	0.6	3	3
noten en zaden	1.5	9.3	8.7	14	15
droge snacks (chips, zoutjes etc)	0.3	2.6	4.2	9	9
overige hartige snacks	1.2	12.9	10.2	10	10
vruchtensappen / -siropen	1.0	3.4	2.4	35	36
vitamine C [mg]					
Overigen	73.9	73.3	21.3	96	100
melk (producten) >= 3 g vet/100 g	1.2	2.1	2.6	64	67
melk (producten) 1,5-<3 g vet/100 g	4.1	7.1	7.5	69	72
melk (producten) <1,5 g vet/100 g	1.8	4.7	4.8	45	47
kaas <= 25 g vet/100 g	0.0	0.6	0.8	18	19
kaas > 25 g vet/100 g	0.2	0.4	0.4	63	66
vlees(waren) en gevogelte <15 g vet/100	0.6	1.5	3.7	45	47
vlees(waren) en gevogelte 15-<25g vet/10	2.6	10.8	10.1	20	21
vlees (waren (>=25 g vet/100 g)	0.0	0.0	0.0	18	19
margarine en roomboter	0.0	0.0	0.0	1	1
hartige sauzen met vet	0.0	0.5	0.9	6	6
hartige sauzen zonder vet	0.0	0.9	1.3	4	4
noten en zaden	0.0	2.2	3.4	4	4
droge snacks (chips, zoutjes etc)	0.1	2.1	0.4	2	2
overige hartige snacks	0.0	0.9	1.5	5	5
vruchtensappen / -siropen	13.7	29.2	18.0	39	41
frisdranken/limonades	0.0	2.3	0.0	1	1
light frisdranken/limonades en bronwater	0.1	31.0	0.0	1	1
thee	1.6	2.7	2.2	78	81

Project : basis rapportage VCP (SAS)
Weergave: Ongewogen, vast aantal van 2 dagen, exclusief nulgebruik per combinatie
Methode : Procedure TBPRC301
Tabel : Procentuele belang van voedingsmiddelen aan de inname van voedingsstoffen
Groep : meisjes, 1 - 4 jaar, 119 personen

Voedingsstof/productgroep	--overall-- gemiddelde bijdrage[%]	-----individueel----- gemiddelde bijdrage[%]	standaard afwijking	voedingstof gebruikers aantal	[%]
energie [kJ]					
melk (producten) >= 3 g vet/100 g	6.0	10.4	10.1	75	63
melk (producten) 1,5-<3 g vet/100 g	10.2	13.6	9.2	88	74
melk (producten) <1,5 g vet/100 g	5.6	8.7	7.0	74	62
kaas <= 25 g vet/100 g	0.3	2.2	1.7	16	13
kaas > 25 g vet/100 g	1.7	3.6	2.7	55	46
vlees(waren) en gevogelte <15 g vet/100	2.3	3.8	2.6	73	61
vlees(waren) en gevogelte 15-<25g vet/10	2.8	5.3	3.2	60	50
vlees (waren (>=25 g vet/100 g)	3.4	5.6	4.5	73	61
margarine en roomboter	2.5	4.5	4.1	67	56
halvarine	1.7	2.4	1.8	81	68
olie, bak- en braadvet, frituurvet	1.7	3.4	2.9	56	47
hartige sauzen met vet	0.7	2.0	1.4	41	34
hartige sauzen zonder vet	0.1	0.6	0.8	11	9
noten en zaden	0.4	3.8	3.0	10	8
droge snacks (chips, zoutjes etc)	2.1	5.2	4.1	42	35
overige hartige snacks	0.9	6.8	5.2	17	14
vruchtensappen / -siropen	4.8	7.7	6.8	76	64
frisdranken/limonades	5.4	8.9	6.5	73	61
light frisdranken/limonades en bronwater	0.0	0.4	0.4	6	5
koffie	0.0	0.0	0.0	5	4
overigen	47.3	47.5	13.0	119	100
energie [kcal]					
melk (producten) >= 3 g vet/100 g	6.1	10.5	10.2	75	63
melk (producten) 1,5-<3 g vet/100 g	10.2	13.5	9.2	88	74
melk (producten) <1,5 g vet/100 g	5.6	8.6	6.9	74	62
kaas <= 25 g vet/100 g	0.3	2.2	1.7	16	13
kaas > 25 g vet/100 g	1.7	3.7	2.7	55	46
vlees(waren) en gevogelte <15 g vet/100	2.3	3.8	2.6	73	61
vlees(waren) en gevogelte 15-<25g vet/10	2.9	5.4	3.2	60	50
vlees (waren (>=25 g vet/100 g)	3.5	5.7	4.6	73	61
margarine en roomboter	2.6	4.6	4.2	67	56
halvarine	1.7	2.4	1.8	81	68
olie, bak- en braadvet, frituurvet	1.8	3.5	3.0	56	47
hartige sauzen met vet	0.7	2.0	1.5	41	34
hartige sauzen zonder vet	0.1	0.6	0.8	11	9
noten en zaden	0.4	3.8	3.1	10	8
droge snacks (chips, zoutjes etc)	2.1	5.3	4.2	42	35
overige hartige snacks	0.9	6.9	5.3	17	14
vruchtensappen / -siropen	4.8	7.6	6.8	76	64
frisdranken/limonades	5.4	8.8	6.4	73	61
light frisdranken/limonades en bronwater	0.0	0.4	0.4	6	5
koffie	0.0	0.0	0.0	5	4
overigen	47.1	47.3	13.0	119	100
eiwit totaal [g]					
Overigen	36.2	37.7	14.6	119	100
melk (producten) >= 3 g vet/100 g	8.7	15.4	15.8	75	63
melk (producten) 1,5-<3 g vet/100 g	18.7	22.9	14.3	88	74
melk (producten) <1,5 g vet/100 g	9.1	14.6	12.5	74	62
kaas <= 25 g vet/100 g	0.5	4.5	2.8	16	13
kaas > 25 g vet/100 g	3.2	6.6	5.1	55	46
vlees(waren) en gevogelte <15 g vet/100	9.7	15.1	9.1	73	61
vlees(waren) en gevogelte 15-<25g vet/10	5.9	11.2	6.2	60	50
vlees (waren (>=25 g vet/100 g)	4.4	7.3	6.3	73	61
margarine en roomboter	0.0	0.0	0.1	65	55
halvarine	0.1	0.2	0.1	80	67
olie, bak- en braadvet, frituurvet	0.0	0.0	0.0	46	39
hartige sauzen met vet	0.2	0.7	1.0	38	32
hartige sauzen zonder vet	0.0	0.2	0.3	11	9
noten en zaden	0.5	4.1	3.4	10	8
droge snacks (chips, zoutjes etc)	0.6	1.6	1.7	42	35
overige hartige snacks	1.1	10.2	10.7	17	14
vruchtensappen / -siropen	0.7	1.3	2.9	76	64

Project : basis rapportage VCP (SAS)
Weergave: Ongewogen, vast aantal van 2 dagen, exclusief nulgebruik per combinatie
Methode : Procedure TBPRC301
Tabel : Procentuele belang van voedingsmiddelen aan de inname van voedingsstoffen
Groep : meisjes, 1 - 4 jaar, 119 personen

Voedingsstof/productgroep	--overall-- gemiddelde bijdrage[%]	-----individueel----- gemiddelde bijdrage[%]	standaard afwijking	voedingstof gebruikers aantal	[%]
frisdranken/limonades	0.0	0.0	0.1	28	24
plantaardig eiwit [g]					
Overigen	93.4	93.8	7.3	119	100
melk (producten) >= 3 g vet/100 g	0.2	3.9	4.1	5	4
melk (producten) 1,5-<3 g vet/100 g	0.3	1.2	2.1	32	27
melk (producten) <1,5 g vet/100 g	0.1	1.0	1.2	9	8
vlees(waren) en gevogelte <15 g vet/100	0.0	2.2	1.2	2	2
margarine en roomboter	0.0	0.0	0.0	39	33
halvarine	0.1	0.1	0.1	80	67
olie, bak- en braadvet, frituurvet	0.0	0.1	0.1	46	39
hartige sauzen met vet	0.6	2.4	3.4	32	27
hartige sauzen zonder vet	0.1	0.7	1.0	11	9
noten en zaden	1.4	12.1	10.9	10	8
droge snacks (chips, zoutjes etc)	1.7	5.3	4.8	37	31
overige hartige snacks	0.7	8.7	5.7	9	8
vruchtensappen / -siropen	1.3	2.2	2.6	73	61
frisdranken/limonades	0.0	0.1	0.1	28	24
dierlijk eiwit [g]					
Overigen	8.9	10.9	14.9	110	92
melk (producten) >= 3 g vet/100 g	12.9	22.8	23.9	75	63
melk (producten) 1,5-<3 g vet/100 g	27.3	33.0	19.5	88	74
melk (producten) <1,5 g vet/100 g	13.4	21.4	16.9	74	62
kaas <= 25 g vet/100 g	0.7	9.7	11.0	14	12
kaas > 25 g vet/100 g	4.8	10.3	8.6	55	46
vlees(waren) en gevogelte <15 g vet/100	14.4	22.5	14.7	73	61
vlees(waren) en gevogelte 15-<25g vet/10	8.8	17.0	9.5	60	50
vlees (waren (>=25 g vet/100 g)	6.6	10.9	9.2	73	61
margarine en roomboter	0.0	0.0	0.1	65	55
halvarine	0.1	0.2	0.2	79	66
olie, bak- en braadvet, frituurvet	0.0	0.0	0.0	7	6
hartige sauzen met vet	0.1	0.4	0.4	22	18
droge snacks (chips, zoutjes etc)	0.1	1.6	1.4	7	6
overige hartige snacks	1.4	13.4	15.9	17	14
vruchtensappen / -siropen	0.5	11.8	16.5	7	6
vet totaal [g]					
Overigen	29.6	29.7	17.0	119	100
melk (producten) >= 3 g vet/100 g	9.8	16.7	15.7	75	63
melk (producten) 1,5-<3 g vet/100 g	9.3	12.8	9.1	88	74
melk (producten) <1,5 g vet/100 g	0.5	1.1	3.6	74	62
kaas <= 25 g vet/100 g	0.6	5.0	4.4	16	13
kaas > 25 g vet/100 g	4.2	8.8	6.3	55	46
vlees(waren) en gevogelte <15 g vet/100	2.9	5.1	4.8	73	61
vlees(waren) en gevogelte 15-<25g vet/10	6.2	11.5	7.0	60	50
vlees (waren (>=25 g vet/100 g)	9.2	15.0	11.2	73	61
margarine en roomboter	8.4	14.5	12.5	67	56
halvarine	5.6	8.3	6.5	81	68
olie, bak- en braadvet, frituurvet	5.7	11.4	9.0	56	47
hartige sauzen met vet	1.7	4.5	4.6	41	34
hartige sauzen zonder vet	0.0	0.0	0.0	1	1
noten en zaden	1.0	9.4	7.7	10	8
droge snacks (chips, zoutjes etc)	3.7	9.1	6.9	42	35
overige hartige snacks	1.7	13.3	13.5	17	14
vruchtensappen / -siropen	0.0	0.7	0.6	7	6
verzadigde vetzuren [g]					
Overigen	25.4	26.1	17.2	119	100
melk (producten) >= 3 g vet/100 g	14.6	23.2	19.3	75	63
melk (producten) 1,5-<3 g vet/100 g	14.6	19.6	13.0	88	74
melk (producten) <1,5 g vet/100 g	0.7	1.7	5.4	74	62
kaas <= 25 g vet/100 g	0.9	6.8	5.7	16	13
kaas > 25 g vet/100 g	6.3	13.0	9.1	55	46
vlees(waren) en gevogelte <15 g vet/100	2.8	4.7	5.1	73	61
vlees(waren) en gevogelte 15-<25g vet/10	6.0	11.1	7.0	60	50

Project : basis rapportage VCP (SAS)
Weergave: Ongewogen, vast aantal van 2 dagen, exclusief nulgebruik per combinatie
Methode : Procedure TBPRC301
Tabel : Procentuele belang van voedingsmiddelen aan de inname van voedingsstoffen
Groep : meisjes, 1 - 4 jaar, 119 personen

Voedingsstof/productgroep	--overall-- gemiddelde bijdrage[%]	-----individueel----- gemiddelde bijdrage[%]	standaard afwijking	voedingstof gebruikers aantal	[%]
vlees (waren (>=25 g vet/100 g)	7.8	12.8	9.8	73	61
margarine en roomboter	7.1	12.1	10.9	67	56
halvarine	4.0	6.0	5.2	81	68
olie, bak- en braadvet, frituurvet	5.6	11.0	12.3	56	47
hartige sauzen met vet	0.7	2.0	2.3	41	34
noten en zaden	0.4	3.9	3.8	10	8
droge snacks (chips, zoutjes etc)	1.8	4.5	3.5	42	35
overige hartige snacks	1.4	12.1	12.0	17	14
vruchtensappen / -siropen	0.1	1.0	1.0	7	6
enkelvoudig onverzadigde vetzuren [g]					
Overigen	29.2	29.2	18.1	119	100
melk (producten) >= 3 g vet/100 g	8.1	14.7	15.8	75	63
melk (producten) 1,5-<3 g vet/100 g	7.1	9.9	7.4	88	74
melk (producten) <1,5 g vet/100 g	0.5	1.1	3.9	74	62
kaas <= 25 g vet/100 g	0.6	4.9	4.5	16	13
kaas > 25 g vet/100 g	3.7	8.1	5.9	55	46
vlees(waren) en gevogelte <15 g vet/100	3.7	6.5	6.4	73	61
vlees(waren) en gevogelte 15-<25g vet/10	8.1	14.9	8.8	60	50
vlees (waren (>=25 g vet/100 g)	12.3	19.6	13.3	73	61
margarine en roomboter	6.5	11.7	11.4	67	56
halvarine	4.0	6.2	5.4	81	68
olie, bak- en braadvet, frituurvet	4.5	9.5	7.5	56	47
hartige sauzen met vet	2.0	5.3	6.1	41	34
hartige sauzen zonder vet	0.0	0.0	0.0	1	1
noten en zaden	1.6	13.6	10.7	10	8
droge snacks (chips, zoutjes etc)	6.0	14.0	10.2	42	35
overige hartige snacks	2.2	16.5	15.7	17	14
vruchtensappen / -siropen	0.0	0.6	0.6	7	6
meervoudig onverzadigde vetzuren [g]					
Overigen	37.7	37.9	18.5	119	100
melk (producten) >= 3 g vet/100 g	1.4	3.3	4.1	74	62
melk (producten) 1,5-<3 g vet/100 g	1.2	1.9	1.8	88	74
melk (producten) <1,5 g vet/100 g	0.1	0.2	0.5	74	62
kaas <= 25 g vet/100 g	0.1	0.9	0.8	16	13
kaas > 25 g vet/100 g	0.6	1.4	1.1	55	46
vlees(waren) en gevogelte <15 g vet/100	1.8	3.8	5.8	73	61
vlees(waren) en gevogelte 15-<25g vet/10	2.8	5.8	6.1	60	50
vlees (waren (>=25 g vet/100 g)	6.0	11.9	11.3	73	61
margarine en roomboter	15.7	25.1	20.8	67	56
halvarine	12.8	19.3	12.2	81	68
olie, bak- en braadvet, frituurvet	9.0	17.2	11.7	56	47
hartige sauzen met vet	3.6	9.0	10.2	41	34
noten en zaden	1.5	14.2	12.4	10	8
droge snacks (chips, zoutjes etc)	4.6	11.8	9.7	42	35
overige hartige snacks	1.1	9.8	13.2	17	14
vruchtensappen / -siropen	0.0	0.1	0.1	7	6
linolzuur [g]					
Overigen	36.6	37.2	18.6	119	100
melk (producten) >= 3 g vet/100 g	0.9	2.1	2.8	72	61
melk (producten) 1,5-<3 g vet/100 g	0.7	1.2	1.2	88	74
melk (producten) <1,5 g vet/100 g	0.0	0.1	0.3	74	62
kaas <= 25 g vet/100 g	0.1	0.6	0.5	16	13
kaas > 25 g vet/100 g	0.3	0.7	0.5	55	46
vlees(waren) en gevogelte <15 g vet/100	1.8	4.0	6.6	69	58
vlees(waren) en gevogelte 15-<25g vet/10	2.6	8.1	7.1	40	34
vlees (waren (>=25 g vet/100 g)	6.1	12.2	11.9	73	61
margarine en roomboter	17.5	27.4	22.1	67	56
halvarine	13.5	20.6	12.9	81	68
olie, bak- en braadvet, frituurvet	9.5	18.1	12.7	56	47
hartige sauzen met vet	3.6	9.1	10.1	41	34
noten en zaden	1.7	15.8	13.6	10	8
droge snacks (chips, zoutjes etc)	4.1	10.9	8.7	42	35

Project : basis rapportage VCP (SAS)
Weergave: Ongewogen, vast aantal van 2 dagen, exclusief nulgebruik per combinatie
Methode : Procedure TBPRC301
Tabel : Procentuele belang van voedingsmiddelen aan de inname van voedingsstoffen
Groep : meisjes, 1 - 4 jaar, 119 personen

Voedingsstof/productgroep	--overall-- gemiddelde bijdrage[%]	-----individueel----- gemiddelde bijdrage[%]	standaard afwijking	voedingstof gebruikers aantal	[%]
overige hartige snacks	1.1	9.9	13.5	17	14
vruchtensappen / -siropen	0.0	0.0	0.0	7	6
cholesterol [mg]					
Overigen	36.2	31.9	24.6	119	100
melk (producten) >= 3 g vet/100 g	12.5	25.2	21.0	67	56
melk (producten) 1,5-<3 g vet/100 g	11.2	15.8	12.1	88	74
melk (producten) <1,5 g vet/100 g	0.7	2.0	5.9	72	61
kaas <= 25 g vet/100 g	1.1	9.9	8.4	16	13
kaas > 25 g vet/100 g	6.0	14.2	14.1	55	46
vlees(waren) en gevogelte <15 g vet/100	6.4	15.3	13.3	58	49
vlees(waren) en gevogelte 15-<25g vet/10	7.8	17.0	12.8	54	45
vlees (waren (>=25 g vet/100 g)	13.1	19.8	15.9	73	61
margarine en roomboter	1.1	2.1	5.4	67	56
halvarine	0.1	0.3	0.9	81	68
olie, bak- en braadvet, frituurvet	0.0	0.4	1.3	40	34
hartige sauzen met vet	0.5	1.8	2.1	34	29
noten en zaden	0.0	1.0	0.0	1	1
droge snacks (chips, zoutjes etc)	0.5	1.8	3.7	32	27
overige hartige snacks	1.9	17.4	18.0	17	14
vruchtensappen / -siropen	0.7	16.1	14.8	5	4
koolhydraten totaal [g]					
Overigen	59.6	60.1	13.3	119	100
melk (producten) >= 3 g vet/100 g	3.3	6.0	6.0	75	63
melk (producten) 1,5-<3 g vet/100 g	8.5	11.7	8.3	88	74
melk (producten) <1,5 g vet/100 g	7.5	11.0	8.3	74	62
kaas <= 25 g vet/100 g	0.0	0.1	0.1	14	12
kaas > 25 g vet/100 g	0.0	0.0	0.0	3	3
vlees(waren) en gevogelte <15 g vet/100	0.0	0.2	0.3	35	29
vlees(waren) en gevogelte 15-<25g vet/10	0.2	0.7	0.7	35	29
vlees (waren (>=25 g vet/100 g)	0.1	0.2	0.1	72	61
margarine en roomboter	0.0	0.0	0.0	67	56
halvarine	0.0	0.0	0.0	80	67
olie, bak- en braadvet, frituurvet	0.0	0.0	0.0	40	34
hartige sauzen met vet	0.3	1.0	1.0	41	34
hartige sauzen zonder vet	0.1	1.0	1.3	11	9
noten en zaden	0.1	0.5	0.3	10	8
droge snacks (chips, zoutjes etc)	1.6	4.1	3.1	42	35
overige hartige snacks	0.4	2.8	2.5	17	14
vruchtensappen / -siropen	8.4	13.1	10.9	76	64
frisdranken/limonades	9.8	15.5	10.3	73	61
light frisdranken/limonades en bronwater	0.0	0.7	0.7	6	5
koffie	0.0	0.1	0.0	5	4
mono- en disacchariden [g]					
Overigen	39.9	41.4	16.8	119	100
melk (producten) >= 3 g vet/100 g	5.3	9.9	10.5	75	63
melk (producten) 1,5-<3 g vet/100 g	13.0	18.2	12.9	88	74
melk (producten) <1,5 g vet/100 g	11.8	16.7	11.9	74	62
kaas <= 25 g vet/100 g	0.0	0.2	0.2	14	12
kaas > 25 g vet/100 g	0.0	0.0	0.0	3	3
vlees(waren) en gevogelte <15 g vet/100	0.0	0.2	0.2	23	19
vlees(waren) en gevogelte 15-<25g vet/10	0.0	0.0	0.0	4	3
vlees (waren (>=25 g vet/100 g)	0.0	0.0	0.0	45	38
margarine en roomboter	0.0	0.0	0.0	67	56
halvarine	0.0	0.0	0.0	80	67
olie, bak- en braadvet, frituurvet	0.0	0.0	0.0	34	29
hartige sauzen met vet	0.3	0.9	1.1	41	34
hartige sauzen zonder vet	0.1	1.7	2.8	11	9
noten en zaden	0.0	0.3	0.2	9	8
droge snacks (chips, zoutjes etc)	0.0	0.2	0.2	28	24
overige hartige snacks	0.1	1.0	0.5	8	7
vruchtensappen / -siropen	13.2	19.8	16.7	76	64
frisdranken/limonades	16.1	24.6	15.0	73	61

Project : basis rapportage VCP (SAS)
Weergave: Ongewogen, vast aantal van 2 dagen, exclusief nulgebruik per combinatie
Methode : Procedure TBPRC301
Tabel : Procentuele belang van voedingsmiddelen aan de inname van voedingsstoffen
Groep : meisjes, 1 - 4 jaar, 119 personen

Voedingsstof/productgroep	--overall-- gemiddelde bijdrage[%]	-----individueel----- gemiddelde bijdrage[%]	standaard afwijking	voedingstof gebruikers aantal	[%]
light frisdranken/limonades en bronwater	0.1	1.3	1.6	6	5
koffie	0.0	0.1	0.1	5	4
polysacchariden [g]					
Overigen	90.9	91.1	8.1	119	100
melk (producten) >= 3 g vet/100 g	0.3	1.1	1.0	27	23
melk (producten) 1,5-<3 g vet/100 g	1.5	4.5	3.1	43	36
melk (producten) <1,5 g vet/100 g	1.1	2.4	2.0	54	45
vlees(waren) en gevogelte <15 g vet/100	0.1	0.5	0.7	16	13
vlees(waren) en gevogelte 15-<25g vet/10	0.6	1.8	1.7	35	29
vlees (waren (>=25 g vet/100 g)	0.2	0.4	0.3	68	57
margarine en roomboter	0.0	0.0	0.0	12	10
halvarine	0.0	0.0	0.0	79	66
olie, bak- en braadvet, frituurvet	0.0	0.0	0.0	6	5
hartige sauzen met vet	0.4	1.3	1.3	39	33
hartige sauzen zonder vet	0.0	0.5	0.8	9	8
noten en zaden	0.1	1.0	0.8	10	8
droge snacks (chips, zoutjes etc)	3.9	10.3	7.0	42	35
overige hartige snacks	0.8	6.5	5.3	17	14
vruchtensappen / -siropen	0.0	1.3	0.0	1	1
voedingsvezel [g]					
Overigen	94.1	94.1	7.6	119	100
melk (producten) >= 3 g vet/100 g	0.1	1.9	1.0	3	3
melk (producten) 1,5-<3 g vet/100 g	0.8	3.0	4.2	32	27
melk (producten) <1,5 g vet/100 g	0.4	3.4	3.7	13	11
vlees(waren) en gevogelte <15 g vet/100	0.0	0.6	0.4	2	2
halvarine	0.0	0.0	0.0	2	2
hartige sauzen met vet	0.5	2.3	3.7	27	23
hartige sauzen zonder vet	0.1	0.7	1.1	11	9
noten en zaden	0.7	6.1	5.9	10	8
droge snacks (chips, zoutjes etc)	2.5	7.0	8.4	42	35
overige hartige snacks	0.1	2.4	0.8	5	4
vruchtensappen / -siropen	0.8	1.9	2.1	56	47
frisdranken/limonades	0.0	0.1	0.1	17	14
koffie	0.0	1.0	0.8	5	4
water [g]					
Overigen	40.8	41.3	18.9	119	100
melk (producten) >= 3 g vet/100 g	8.3	14.7	17.0	75	63
melk (producten) 1,5-<3 g vet/100 g	19.7	25.3	16.3	88	74
melk (producten) <1,5 g vet/100 g	10.1	16.3	14.1	74	62
kaas <= 25 g vet/100 g	0.1	0.7	0.5	16	13
kaas > 25 g vet/100 g	0.2	0.5	0.4	55	46
vlees(waren) en gevogelte <15 g vet/100	1.2	2.0	1.4	73	61
vlees(waren) en gevogelte 15-<25g vet/10	0.8	1.5	1.0	60	50
vlees (waren (>=25 g vet/100 g)	0.6	1.1	0.9	73	61
margarine en roomboter	0.1	0.2	0.2	67	56
halvarine	0.4	0.5	0.5	81	68
olie, bak- en braadvet, frituurvet	0.0	0.0	0.0	34	29
hartige sauzen met vet	0.4	1.1	1.1	41	34
hartige sauzen zonder vet	0.1	0.5	0.9	11	9
noten en zaden	0.0	0.0	0.0	10	8
droge snacks (chips, zoutjes etc)	0.0	0.0	0.0	42	35
overige hartige snacks	0.2	1.6	0.9	17	14
vruchtensappen / -siropen	8.8	13.3	14.3	76	64
frisdranken/limonades	3.2	5.0	6.9	73	61
light frisdranken/limonades en bronwater	0.7	9.6	7.7	9	8
koffie	0.2	5.6	4.0	5	4
thee	4.1	13.8	9.9	35	29
alcohol [g]					
Overigen	90.5	99.4	0.8	2	2
hartige sauzen met vet	9.5	89.0	33.0	9	8

Project : basis rapportage VCP (SAS)
Weergave: Ongewogen, vast aantal van 2 dagen, exclusief nulgebruik per combinatie
Methode : Procedure TBPRC301
Tabel : Procentuele belang van voedingsmiddelen aan de inname van voedingsstoffen
Groep : meisjes, 1 - 4 jaar, 119 personen

Voedingsstof/productgroep	--overall-- gemiddelde bijdrage[%]	-----individueel----- gemiddelde bijdrage[%]	standaard afwijking	voedingstof gebruikers aantal	[%]
calcium [mg]					
Overigen	19.5	22.3	19.7	119	100
melk (producten) >= 3 g vet/100 g	15.3	25.9	26.5	75	63
melk (producten) 1,5-<3 g vet/100 g	36.4	44.6	24.8	88	74
melk (producten) <1,5 g vet/100 g	18.1	28.3	20.3	74	62
kaas <= 25 g vet/100 g	1.0	8.1	5.5	16	13
kaas > 25 g vet/100 g	5.8	11.9	10.0	55	46
vlees(waren) en gevogelte <15 g vet/100	0.2	0.3	0.3	66	55
vlees(waren) en gevogelte 15-<25g vet/10	0.2	0.5	0.3	54	45
vlees (waren (>=25 g vet/100 g)	0.3	0.5	0.5	73	61
margarine en roomboter	0.1	0.2	0.2	66	55
halvarine	0.2	0.3	0.5	79	66
olie, bak- en braadvet, frituurvet	0.0	0.1	0.2	46	39
hartige sauzen met vet	0.1	0.4	0.5	40	34
hartige sauzen zonder vet	0.0	0.1	0.1	7	6
noten en zaden	0.1	1.0	1.4	10	8
droge snacks (chips, zoutjes etc)	0.2	0.6	0.7	41	34
overige hartige snacks	0.3	3.8	5.2	16	13
vruchtensappen / -siropen	1.6	2.7	4.3	76	64
frisdranken/limonades	0.2	0.6	0.7	42	35
light frisdranken/limonades en bronwater	0.0	0.9	1.0	8	7
koffie	0.0	0.2	0.2	5	4
thee	0.3	1.2	0.9	35	29
fosfor [mg]					
Overigen	37.9	39.5	15.3	119	100
melk (producten) >= 3 g vet/100 g	8.2	15.1	15.3	75	63
melk (producten) 1,5-<3 g vet/100 g	23.6	28.4	17.2	88	74
melk (producten) <1,5 g vet/100 g	12.1	18.8	14.6	74	62
kaas <= 25 g vet/100 g	1.2	9.6	6.2	16	13
kaas > 25 g vet/100 g	3.3	6.8	5.5	55	46
vlees(waren) en gevogelte <15 g vet/100	4.5	7.3	4.7	73	61
vlees(waren) en gevogelte 15-<25g vet/10	2.4	4.8	2.9	60	50
vlees (waren (>=25 g vet/100 g)	2.6	4.5	3.8	73	61
margarine en roomboter	0.1	0.2	0.2	66	55
halvarine	0.1	0.2	0.2	79	66
olie, bak- en braadvet, frituurvet	0.0	0.1	0.1	31	26
hartige sauzen met vet	0.3	0.7	1.1	40	34
hartige sauzen zonder vet	0.0	0.2	0.2	7	6
noten en zaden	0.3	3.4	2.6	9	8
droge snacks (chips, zoutjes etc)	0.7	2.1	2.1	41	34
overige hartige snacks	0.6	6.9	9.0	16	13
vruchtensappen / -siropen	1.4	2.2	4.4	76	64
frisdranken/limonades	0.2	0.6	1.1	42	35
light frisdranken/limonades en bronwater	0.0	1.0	1.1	6	5
koffie	0.0	0.0	0.0	5	4
thee	0.1	0.3	0.3	35	29
ijzer [mg]					
Overigen	73.4	72.2	14.0	119	100
melk (producten) >= 3 g vet/100 g	0.9	1.9	2.6	73	61
melk (producten) 1,5-<3 g vet/100 g	1.6	2.3	2.2	88	74
melk (producten) <1,5 g vet/100 g	1.1	1.9	2.0	74	62
kaas <= 25 g vet/100 g	0.0	0.2	0.2	16	13
kaas > 25 g vet/100 g	0.2	0.3	0.2	55	46
vlees(waren) en gevogelte <15 g vet/100	3.7	6.4	6.2	73	61
vlees(waren) en gevogelte 15-<25g vet/10	4.5	9.6	7.0	60	50
vlees (waren (>=25 g vet/100 g)	4.4	7.9	6.6	73	61
margarine en roomboter	0.1	0.1	0.1	52	44
halvarine	0.0	0.2	0.0	1	1
olie, bak- en braadvet, frituurvet	0.1	0.2	0.2	48	40
hartige sauzen met vet	1.7	4.6	8.2	40	34
noten en zaden	0.4	3.4	3.3	10	8
droge snacks (chips, zoutjes etc)	2.0	5.6	5.0	41	34
overige hartige snacks	1.2	11.6	12.8	16	13

Project : basis rapportage VCP (SAS)
Weergave: Ongewogen, vast aantal van 2 dagen, exclusief nulgebruik per combinatie
Methode : Procedure TBPRC301
Tabel : Procentuele belang van voedingsmiddelen aan de inname van voedingsstoffen
Groep : meisjes, 1 - 4 jaar, 119 personen

Voedingsstof/productgroep	--overall-- gemiddelde bijdrage[%]	-----individueel----- gemiddelde bijdrage[%]	standaard afwijking	voedingstof gebruikers aantal	[%]
vruchtensappen / -siropen	4.2	6.1	6.8	76	64
frisdranken/limonades	0.3	1.1	1.3	41	34
light frisdranken/limonades en bronwater	0.0	1.0	0.7	4	3
koffie	0.1	1.5	1.0	5	4
thee	0.2	0.6	0.5	35	29
haem ijzer [mg]					
Overigen	13.1	30.9	28.8	36	30
melk (producten) <1,5 g vet/100 g	0.7	12.0	15.7	6	5
vlees(waren) en gevogelte <15 g vet/100	24.4	47.3	32.8	73	61
vlees(waren) en gevogelte 15-<25g vet/10	29.9	51.5	24.4	60	50
vlees (waren (>=25 g vet/100 g)	22.2	40.4	27.4	73	61
margarine en roomboter	0.0	0.7	1.1	9	8
olie, bak- en braadvet, frituurvet	0.4	1.7	1.9	37	31
hartige sauzen met vet	0.0	0.2	0.2	2	2
droge snacks (chips, zoutjes etc)	1.9	22.4	13.7	6	5
overige hartige snacks	7.4	48.1	29.2	15	13
non-haem ijzer [mg]					
Overigen	83.3	83.1	11.6	119	100
melk (producten) >= 3 g vet/100 g	1.2	2.7	3.5	73	61
melk (producten) 1,5-<3 g vet/100 g	2.0	3.0	3.0	88	74
melk (producten) <1,5 g vet/100 g	1.2	2.2	2.1	71	60
kaas <= 25 g vet/100 g	0.0	0.3	0.3	14	12
kaas > 25 g vet/100 g	0.2	0.4	0.3	55	46
vlees(waren) en gevogelte <15 g vet/100	0.0	1.4	0.4	2	2
vlees (waren (>=25 g vet/100 g)	1.3	4.8	4.2	38	32
margarine en roomboter	0.1	0.2	0.2	46	39
halvarine	0.0	0.3	0.0	1	1
olie, bak- en braadvet, frituurvet	0.0	0.0	0.0	13	11
hartige sauzen met vet	2.1	5.4	9.7	40	34
noten en zaden	0.5	4.3	4.8	10	8
droge snacks (chips, zoutjes etc)	2.1	6.7	5.8	36	30
overige hartige snacks	0.1	1.8	0.9	7	6
vruchtensappen / -siropen	5.2	7.9	8.1	71	60
frisdranken/limonades	0.4	1.5	1.9	41	34
light frisdranken/limonades en bronwater	0.0	1.3	0.8	4	3
koffie	0.1	1.8	1.2	5	4
thee	0.2	0.8	0.6	35	29
natrium [mg]					
Overigen	50.7	51.1	15.1	119	100
melk (producten) >= 3 g vet/100 g	4.0	7.6	8.8	75	63
melk (producten) 1,5-<3 g vet/100 g	9.1	12.0	9.1	88	74
melk (producten) <1,5 g vet/100 g	4.1	6.7	5.3	73	61
kaas <= 25 g vet/100 g	1.3	9.4	4.9	16	13
kaas > 25 g vet/100 g	3.7	7.6	5.6	55	46
vlees(waren) en gevogelte <15 g vet/100	4.2	6.9	5.6	72	61
vlees(waren) en gevogelte 15-<25g vet/10	3.5	6.6	6.3	59	50
vlees (waren (>=25 g vet/100 g)	7.7	12.0	8.0	72	61
margarine en roomboter	0.9	1.6	2.0	67	56
halvarine	0.9	1.3	1.1	80	67
olie, bak- en braadvet, frituurvet	0.6	2.5	2.5	34	29
hartige sauzen met vet	2.1	6.2	5.4	41	34
hartige sauzen zonder vet	0.7	7.2	6.6	11	9
noten en zaden	0.1	0.4	1.3	10	8
droge snacks (chips, zoutjes etc)	2.5	7.1	5.1	41	34
overige hartige snacks	2.8	19.6	15.0	17	14
vruchtensappen / -siropen	0.8	1.1	1.9	76	64
frisdranken/limonades	0.1	0.2	0.3	73	61
light frisdranken/limonades en bronwater	0.1	2.5	6.0	9	8
koffie	0.0	0.1	0.0	5	4
thee	0.1	0.2	0.1	35	29

Project : basis rapportage VCP (SAS)
Weergave: Ongewogen, vast aantal van 2 dagen, exclusief nulgebruik per combinatie
Methode : Procedure TBPRC301
Tabel : Procentuele belang van voedingsmiddelen aan de inname van voedingsstoffen
Groep : meisjes, 1 - 4 jaar, 119 personen

Voedingsstof/productgroep	--overall-- gemiddelde bijdrage[%]	-----individueel----- gemiddelde bijdrage[%]	standaard afwijking	voedingstof gebruikers aantal	[%]
kalium [mg]					
Overigen	46.9	47.5	15.7	119	100
melk (producten) >= 3 g vet/100 g	7.6	13.1	14.1	75	63
melk (producten) 1,5-<3 g vet/100 g	17.9	22.9	15.3	88	74
melk (producten) <1,5 g vet/100 g	9.0	14.5	12.8	74	62
kaas <= 25 g vet/100 g	0.0	0.4	0.4	16	13
kaas > 25 g vet/100 g	0.2	0.5	0.4	55	46
vlees(waren) en gevogelte <15 g vet/100	3.1	5.1	3.5	73	61
vlees(waren) en gevogelte 15-<25g vet/10	2.0	4.1	2.7	60	50
vlees (waren (>=25 g vet/100 g)	1.4	2.4	2.6	73	61
margarine en roomboter	0.0	0.1	0.2	66	55
halvarine	0.0	0.0	0.0	79	66
olie, bak- en braadvet, frituurvet	0.1	0.2	0.4	48	40
hartige sauzen met vet	1.0	2.7	5.1	40	34
hartige sauzen zonder vet	0.1	1.0	0.7	7	6
noten en zaden	0.3	2.7	2.5	10	8
droge snacks (chips, zoutjes etc)	2.1	5.6	5.9	42	35
overige hartige snacks	0.4	3.9	4.9	17	14
vruchtensappen / -siropen	6.4	9.3	9.0	76	64
frisdranken/limonades	1.0	1.8	1.8	73	61
light frisdranken/limonades en bronwater	0.1	1.8	2.2	9	8
koffie	0.1	2.1	1.6	5	4
thee	0.2	0.7	0.6	35	29
magnesium [mg]					
Overigen	54.7	54.9	14.6	119	100
melk (producten) >= 3 g vet/100 g	6.3	13.4	12.4	62	52
melk (producten) 1,5-<3 g vet/100 g	16.1	20.5	13.5	88	74
melk (producten) <1,5 g vet/100 g	7.7	12.5	11.1	74	62
kaas <= 25 g vet/100 g	0.2	1.8	1.4	16	13
kaas > 25 g vet/100 g	1.0	2.4	1.8	51	43
vlees(waren) en gevogelte <15 g vet/100	2.7	4.5	3.2	73	61
vlees(waren) en gevogelte 15-<25g vet/10	1.8	3.6	2.5	60	50
vlees (waren (>=25 g vet/100 g)	1.1	1.9	1.9	73	61
margarine en roomboter	0.0	0.1	0.1	66	55
halvarine	0.0	0.0	0.0	1	1
olie, bak- en braadvet, frituurvet	0.0	0.1	0.1	31	26
hartige sauzen met vet	0.8	2.2	3.7	41	34
hartige sauzen zonder vet	0.0	0.5	0.5	8	7
noten en zaden	1.0	8.0	6.7	10	8
droge snacks (chips, zoutjes etc)	1.4	4.7	4.5	36	30
overige hartige snacks	0.5	4.7	5.3	16	13
vruchtensappen / -siropen	3.5	5.4	5.1	76	64
frisdranken/limonades	0.6	1.1	1.0	73	61
light frisdranken/limonades en bronwater	0.0	0.8	0.9	5	4
koffie	0.1	2.1	1.5	5	4
thee	0.3	1.1	0.9	35	29
zink [mg]					
Overigen	39.6	40.1	17.9	119	100
melk (producten) >= 3 g vet/100 g	7.0	15.8	15.0	61	51
melk (producten) 1,5-<3 g vet/100 g	16.8	21.5	13.5	86	72
melk (producten) <1,5 g vet/100 g	7.2	12.2	10.4	73	61
kaas <= 25 g vet/100 g	0.7	5.8	3.6	16	13
kaas > 25 g vet/100 g	3.9	9.0	6.8	51	43
vlees(waren) en gevogelte <15 g vet/100	8.0	12.2	9.2	73	61
vlees(waren) en gevogelte 15-<25g vet/10	7.9	14.5	9.1	60	50
vlees (waren (>=25 g vet/100 g)	4.9	8.1	6.3	73	61
margarine en roomboter	0.1	0.2	0.2	66	55
halvarine	0.0	0.0	0.0	1	1
olie, bak- en braadvet, frituurvet	0.0	0.1	0.1	34	29
hartige sauzen met vet	0.6	1.7	3.1	41	34
hartige sauzen zonder vet	0.0	0.1	0.1	7	6
noten en zaden	0.5	4.5	3.1	10	8
droge snacks (chips, zoutjes etc)	1.0	3.4	3.6	36	30

Project : basis rapportage VCP (SAS)
Weergave: Ongewogen, vast aantal van 2 dagen, exclusief nulgebruik per combinatie
Methode : Procedure TBPRC301
Tabel : Procentuele belang van voedingsmiddelen aan de inname van voedingsstoffen
Groep : meisjes, 1 - 4 jaar, 119 personen

Voedingsstof/productgroep	--overall-- gemiddelde bijdrage[%]	-----individueel----- gemiddelde bijdrage[%]	standaard afwijking	voedingstof gebruikers aantal	[%]
overige hartige snacks	0.9	9.2	9.6	16	13
vruchtensappen / -siropen	0.6	1.1	1.1	76	64
frisdranken/limonades	0.2	0.4	0.5	69	58
light frisdranken/limonades en bronwater	0.0	0.3	0.3	5	4
koffie	0.0	0.1	0.1	5	4
thee	0.1	0.3	0.3	35	29
selenium [µg]					
Overigen	46.9	45.9	17.2	119	100
melk (producten) >= 3 g vet/100 g	6.2	14.4	14.8	60	50
melk (producten) 1,5-<3 g vet/100 g	10.1	13.5	9.6	86	72
melk (producten) <1,5 g vet/100 g	7.5	12.9	11.1	72	61
kaas <= 25 g vet/100 g	0.6	5.6	4.0	16	13
kaas > 25 g vet/100 g	2.7	6.3	4.8	50	42
vlees(waren) en gevogelte <15 g vet/100	9.5	16.9	12.0	66	55
vlees(waren) en gevogelte 15-<25g vet/10	4.8	10.3	6.5	54	45
vlees (waren (>=25 g vet/100 g)	7.7	12.2	9.2	73	61
margarine en roomboter	0.3	0.6	0.8	66	55
halvarine	0.3	0.4	0.4	79	66
olie, bak- en braadvet, frituurvet	0.6	2.0	2.3	37	31
hartige sauzen met vet	0.2	0.8	0.7	29	24
hartige sauzen zonder vet	0.0	0.1	0.1	7	6
noten en zaden	0.3	2.5	2.8	9	8
droge snacks (chips, zoutjes etc)	0.2	0.8	0.8	25	21
overige hartige snacks	1.5	13.5	14.4	16	13
vruchtensappen / -siropen	0.5	1.9	4.3	41	34
frisdranken/limonades	0.1	0.6	0.6	10	8
light frisdranken/limonades en bronwater	0.0	0.5	0.2	2	2
koffie	0.0	0.3	0.2	5	4
koper [mg]					
Overigen	72.6	72.4	12.6	119	100
melk (producten) >= 3 g vet/100 g	1.2	3.1	3.5	61	51
melk (producten) 1,5-<3 g vet/100 g	5.0	6.9	6.0	86	72
melk (producten) <1,5 g vet/100 g	2.4	4.2	3.9	72	61
kaas <= 25 g vet/100 g	0.3	2.7	2.1	16	13
kaas > 25 g vet/100 g	0.5	1.1	1.0	50	42
vlees(waren) en gevogelte <15 g vet/100	1.6	3.1	2.5	66	55
vlees(waren) en gevogelte 15-<25g vet/10	1.5	3.6	2.6	54	45
vlees (waren (>=25 g vet/100 g)	4.8	7.8	7.7	73	61
margarine en roomboter	0.1	0.2	0.2	66	55
halvarine	0.2	0.3	0.2	79	66
olie, bak- en braadvet, frituurvet	0.1	0.3	0.3	42	35
hartige sauzen met vet	1.7	5.5	9.1	29	24
hartige sauzen zonder vet	0.0	0.4	0.3	7	6
noten en zaden	1.5	13.0	11.4	9	8
droge snacks (chips, zoutjes etc)	1.6	5.4	4.5	34	29
overige hartige snacks	0.5	5.2	4.9	16	13
vruchtensappen / -siropen	2.9	4.9	4.5	76	64
frisdranken/limonades	0.4	0.8	0.9	72	61
light frisdranken/limonades en bronwater	0.1	1.7	1.1	5	4
koffie	0.0	0.7	0.5	5	4
thee	0.8	2.8	2.3	35	29
retinol equivalenten [µg]					
Overigen	24.8	27.0	24.9	119	100
melk (producten) >= 3 g vet/100 g	7.5	20.6	21.8	66	55
melk (producten) 1,5-<3 g vet/100 g	7.0	13.5	11.7	88	74
melk (producten) <1,5 g vet/100 g	0.7	2.0	3.7	70	59
kaas <= 25 g vet/100 g	0.7	7.2	7.1	16	13
kaas > 25 g vet/100 g	3.1	8.5	8.1	55	46
vlees(waren) en gevogelte <15 g vet/100	0.2	0.8	1.0	44	37
vlees(waren) en gevogelte 15-<25g vet/10	0.3	1.1	1.0	45	38
vlees (waren (>=25 g vet/100 g)	36.6	33.9	33.0	68	57
margarine en roomboter	5.9	13.9	15.2	66	55

Project : basis rapportage VCP (SAS)
Weergave: Ongewogen, vast aantal van 2 dagen, exclusief nulgebruik per combinatie
Methode : Procedure TBPRC301
Tabel : Procentuele belang van voedingsmiddelen aan de inname van voedingsstoffen
Groep : meisjes, 1 - 4 jaar, 119 personen

Voedingsstof/productgroep	--overall-- gemiddelde bijdrage[%]	-----individueel----- gemiddelde bijdrage[%]	standaard afwijking	voedingstof gebruikers aantal	[%]
halvarine	8.3	15.8	13.4	81	68
olie, bak- en braadvet, frituurvet	2.6	14.8	13.9	34	29
hartige sauzen met vet	1.1	4.0	6.4	28	24
hartige sauzen zonder vet	0.1	0.9	0.5	7	6
noten en zaden	0.0	0.3	0.3	3	3
droge snacks (chips, zoutjes etc)	0.1	1.0	1.3	24	20
overige hartige snacks	0.2	3.3	5.1	16	13
vruchtensappen / -siropen	0.9	6.7	8.6	19	16
light frisdranken/limonades en bronwater	0.0	1.4	0.7	2	2
vitamine B1 [mg]					
Overigen	57.0	54.7	17.7	119	100
melk (producten) >= 3 g vet/100 g	5.2	9.7	9.5	74	62
melk (producten) 1,5-<3 g vet/100 g	10.5	15.1	11.1	86	72
melk (producten) <1,5 g vet/100 g	6.0	10.9	9.7	73	61
kaas <= 25 g vet/100 g	0.1	0.5	0.4	16	13
kaas > 25 g vet/100 g	0.3	0.7	0.5	55	46
vlees(waren) en gevogelte <15 g vet/100	6.1	10.1	10.6	73	61
vlees(waren) en gevogelte 15-<25g vet/10	3.0	6.5	5.8	60	50
vlees (waren (>=25 g vet/100 g)	4.6	7.0	8.9	73	61
margarine en roomboter	0.0	0.1	0.1	8	7
hartige sauzen met vet	2.1	8.6	11.0	31	26
hartige sauzen zonder vet	0.0	0.7	0.5	7	6
noten en zaden	0.3	3.3	2.8	10	8
droge snacks (chips, zoutjes etc)	0.5	2.8	2.6	25	21
overige hartige snacks	0.5	5.5	7.5	16	13
vruchtensappen / -siropen	3.7	11.0	10.9	39	33
light frisdranken/limonades en bronwater	0.0	1.3	0.7	2	2
koffie	0.0	0.7	0.4	5	4
vitamine B2 [mg]					
Overigen	22.0	24.5	19.3	119	100
melk (producten) >= 3 g vet/100 g	15.5	27.4	25.7	74	62
melk (producten) 1,5-<3 g vet/100 g	34.4	41.5	23.0	88	74
melk (producten) <1,5 g vet/100 g	16.7	26.3	19.7	74	62
kaas <= 25 g vet/100 g	0.3	2.7	2.5	16	13
kaas > 25 g vet/100 g	0.9	2.1	1.6	55	46
vlees(waren) en gevogelte <15 g vet/100	1.6	2.8	2.4	73	61
vlees(waren) en gevogelte 15-<25g vet/10	1.4	2.8	1.9	60	50
vlees (waren (>=25 g vet/100 g)	3.1	5.4	4.8	73	61
margarine en roomboter	0.0	0.1	0.1	8	7
hartige sauzen met vet	0.2	0.8	1.2	31	26
hartige sauzen zonder vet	0.0	0.5	0.4	7	6
noten en zaden	0.1	1.0	1.2	10	8
droge snacks (chips, zoutjes etc)	0.2	0.6	0.5	40	34
overige hartige snacks	0.3	3.5	5.4	16	13
vruchtensappen / -siropen	3.0	7.6	14.8	39	33
light frisdranken/limonades en bronwater	0.0	0.5	0.2	2	2
koffie	0.0	0.5	0.4	5	4
thee	0.1	0.6	0.5	35	29
vitamine B6 [mg]					
Overigen	57.0	56.5	15.5	119	100
melk (producten) >= 3 g vet/100 g	4.8	9.5	10.9	74	62
melk (producten) 1,5-<3 g vet/100 g	10.3	14.1	10.5	86	72
melk (producten) <1,5 g vet/100 g	4.6	8.4	9.6	73	61
kaas <= 25 g vet/100 g	0.1	1.0	1.0	16	13
kaas > 25 g vet/100 g	0.4	0.9	0.7	55	46
vlees(waren) en gevogelte <15 g vet/100	8.3	11.9	10.7	73	61
vlees(waren) en gevogelte 15-<25g vet/10	2.7	5.4	4.2	60	50
vlees (waren (>=25 g vet/100 g)	2.5	4.4	4.5	73	61
hartige sauzen met vet	0.5	4.4	4.3	14	12
hartige sauzen zonder vet	0.0	0.2	0.1	7	6
noten en zaden	0.4	3.5	2.8	9	8
droge snacks (chips, zoutjes etc)	3.0	10.3	10.0	31	26

Project : basis rapportage VCP (SAS)
Weergave: Ongewogen, vast aantal van 2 dagen, exclusief nulgebruik per combinatie
Methode : Procedure TBPRC301
Tabel : Procentuele belang van voedingsmiddelen aan de inname van voedingsstoffen
Groep : meisjes, 1 - 4 jaar, 119 personen

Voedingsstof/productgroep	--overall-- gemiddelde bijdrage[%]	-----individueel----- gemiddelde bijdrage[%]	standaard afwijking	voedingstof gebruikers aantal	[%]
halvarine	8.3	15.8	13.4	81	68
olie, bak- en braadvet, frituurvet	2.6	14.8	13.9	34	29
hartige sauzen met vet	1.1	4.0	6.4	28	24
hartige sauzen zonder vet	0.1	0.9	0.5	7	6
noten en zaden	0.0	0.3	0.3	3	3
droge snacks (chips, zoutjes etc)	0.1	1.0	1.3	24	20
overige hartige snacks	0.2	3.3	5.1	16	13
vruchtensappen / -siropen	0.9	6.7	8.6	19	16
light frisdranken/limonades en bronwater	0.0	1.4	0.7	2	2
vitamine B1 [mg]					
Overigen	57.0	54.7	17.7	119	100
melk (producten) >= 3 g vet/100 g	5.2	9.7	9.5	74	62
melk (producten) 1,5-<3 g vet/100 g	10.5	15.1	11.1	86	72
melk (producten) <1,5 g vet/100 g	6.0	10.9	9.7	73	61
kaas <= 25 g vet/100 g	0.1	0.5	0.4	16	13
kaas > 25 g vet/100 g	0.3	0.7	0.5	55	46
vlees(waren) en gevogelte <15 g vet/100	6.1	10.1	10.6	73	61
vlees(waren) en gevogelte 15-<25g vet/10	3.0	6.5	5.8	60	50
vlees (waren (>=25 g vet/100 g)	4.6	7.0	8.9	73	61
margarine en roomboter	0.0	0.1	0.1	8	7
hartige sauzen met vet	2.1	8.6	11.0	31	26
hartige sauzen zonder vet	0.0	0.7	0.5	7	6
noten en zaden	0.3	3.3	2.8	10	8
droge snacks (chips, zoutjes etc)	0.5	2.8	2.6	25	21
overige hartige snacks	0.5	5.5	7.5	16	13
vruchtensappen / -siropen	3.7	11.0	10.9	39	33
light frisdranken/limonades en bronwater	0.0	1.3	0.7	2	2
koffie	0.0	0.7	0.4	5	4
vitamine B2 [mg]					
Overigen	22.0	24.5	19.3	119	100
melk (producten) >= 3 g vet/100 g	15.5	27.4	25.7	74	62
melk (producten) 1,5-<3 g vet/100 g	34.4	41.5	23.0	88	74
melk (producten) <1,5 g vet/100 g	16.7	26.3	19.7	74	62
kaas <= 25 g vet/100 g	0.3	2.7	2.5	16	13
kaas > 25 g vet/100 g	0.9	2.1	1.6	55	46
vlees(waren) en gevogelte <15 g vet/100	1.6	2.8	2.4	73	61
vlees(waren) en gevogelte 15-<25g vet/10	1.4	2.8	1.9	60	50
vlees (waren (>=25 g vet/100 g)	3.1	5.4	4.8	73	61
margarine en roomboter	0.0	0.1	0.1	8	7
hartige sauzen met vet	0.2	0.8	1.2	31	26
hartige sauzen zonder vet	0.0	0.5	0.4	7	6
noten en zaden	0.1	1.0	1.2	10	8
droge snacks (chips, zoutjes etc)	0.2	0.6	0.5	40	34
overige hartige snacks	0.3	3.5	5.4	16	13
vruchtensappen / -siropen	3.0	7.6	14.8	39	33
light frisdranken/limonades en bronwater	0.0	0.5	0.2	2	2
koffie	0.0	0.5	0.4	5	4
thee	0.1	0.6	0.5	35	29
vitamine B6 [mg]					
Overigen	57.0	56.5	15.5	119	100
melk (producten) >= 3 g vet/100 g	4.8	9.5	10.9	74	62
melk (producten) 1,5-<3 g vet/100 g	10.3	14.1	10.5	86	72
melk (producten) <1,5 g vet/100 g	4.6	8.4	9.6	73	61
kaas <= 25 g vet/100 g	0.1	1.0	1.0	16	13
kaas > 25 g vet/100 g	0.4	0.9	0.7	55	46
vlees(waren) en gevogelte <15 g vet/100	8.3	11.9	10.7	73	61
vlees(waren) en gevogelte 15-<25g vet/10	2.7	5.4	4.2	60	50
vlees (waren (>=25 g vet/100 g)	2.5	4.4	4.5	73	61
hartige sauzen met vet	0.5	4.4	4.3	14	12
hartige sauzen zonder vet	0.0	0.2	0.1	7	6
noten en zaden	0.4	3.5	2.8	9	8
droge snacks (chips, zoutjes etc)	3.0	10.3	10.0	31	26

Project : basis rapportage VCP (SAS)
Weergave: Ongewogen, vast aantal van 2 dagen, exclusief nulgebruik per combinatie
Methode : Procedure TBPRC301
Tabel : Procentuele belang van voedingsmiddelen aan de inname van voedingsstoffen
Groep : meisjes, 1 - 4 jaar, 119 personen

Voedingsstof/productgroep	--overall-- gemiddelde bijdrage[%]	-----individueel----- gemiddelde bijdrage[%]	standaard afwijking	voedingstof gebruikers aantal	[%]
overige hartige snacks	0.6	6.4	9.7	16	13
vruchtensappen / -siropen	3.9	7.3	8.9	59	50
light frisdranken/limonades en bronwater	0.0	1.1	0.3	3	3
thee	0.9	3.3	2.6	35	29
vitamine D [µg]					
Overigen	35.9	24.8	24.1	108	91
melk (producten) >= 3 g vet/100 g	4.4	14.9	16.2	60	50
melk (producten) 1,5-<3 g vet/100 g	4.6	9.4	8.8	87	73
melk (producten) <1,5 g vet/100 g	0.4	2.2	8.1	36	30
kaas <= 25 g vet/100 g	0.3	2.8	2.5	16	13
kaas > 25 g vet/100 g	1.6	5.5	6.7	51	43
vlees(waren) en gevogelte <15 g vet/100	1.9	4.3	3.6	65	55
vlees(waren) en gevogelte 15-<25g vet/10	1.6	4.4	4.2	53	45
vlees (waren (>=25 g vet/100 g)	3.7	8.8	8.0	73	61
margarine en roomboter	15.1	28.7	20.9	66	55
halvarine	21.7	35.5	20.1	81	68
olie, bak- en braadvet, frituurvet	7.6	26.8	17.9	34	29
hartige sauzen met vet	0.3	3.7	11.2	21	18
droge snacks (chips, zoutjes etc)	0.0	0.3	0.3	2	2
overige hartige snacks	1.0	12.0	12.2	16	13
vitamine E [mg]					
Overigen	40.1	40.3	20.3	119	100
melk (producten) >= 3 g vet/100 g	2.0	5.8	7.7	61	51
melk (producten) 1,5-<3 g vet/100 g	2.1	3.7	4.0	86	72
melk (producten) <1,5 g vet/100 g	0.3	0.7	0.8	62	52
kaas <= 25 g vet/100 g	0.1	1.2	1.3	16	13
kaas > 25 g vet/100 g	0.7	1.8	1.4	51	43
vlees(waren) en gevogelte <15 g vet/100	0.7	1.6	1.7	55	46
vlees(waren) en gevogelte 15-<25g vet/10	0.7	1.8	2.1	54	45
vlees (waren (>=25 g vet/100 g)	0.3	0.7	0.9	70	59
margarine en roomboter	16.7	26.4	21.6	66	55
halvarine	11.3	18.2	12.2	81	68
olie, bak- en braadvet, frituurvet	8.4	16.6	13.4	55	46
hartige sauzen met vet	2.7	13.8	12.0	22	18
hartige sauzen zonder vet	0.0	0.8	0.9	7	6
noten en zaden	1.4	13.3	13.8	9	8
droge snacks (chips, zoutjes etc)	2.9	13.9	10.2	24	20
overige hartige snacks	0.9	6.9	4.7	16	13
vruchtensappen / -siropen	8.7	17.0	17.8	61	51
vitamine C [mg]					
Overigen	52.6	50.9	22.8	118	99
melk (producten) >= 3 g vet/100 g	3.6	8.6	8.6	58	49
melk (producten) 1,5-<3 g vet/100 g	9.1	16.1	14.4	88	74
melk (producten) <1,5 g vet/100 g	3.1	6.9	7.5	74	62
kaas <= 25 g vet/100 g	0.0	0.4	0.5	16	13
kaas > 25 g vet/100 g	0.1	0.3	0.3	50	42
vlees(waren) en gevogelte <15 g vet/100	0.5	3.6	6.6	28	24
vlees(waren) en gevogelte 15-<25g vet/10	3.3	12.1	11.2	38	32
vlees (waren (>=25 g vet/100 g)	0.0	0.1	0.1	24	20
hartige sauzen met vet	1.1	8.4	12.1	21	18
hartige sauzen zonder vet	0.0	0.2	0.2	7	6
noten en zaden	0.0	0.0	0.0	2	2
droge snacks (chips, zoutjes etc)	0.7	4.9	5.6	25	21
overige hartige snacks	0.0	0.9	0.7	2	2
vruchtensappen / -siropen	22.9	34.8	23.0	62	52
frisdranken/limonades	2.4	9.7	9.7	34	29
light frisdranken/limonades en bronwater	0.4	9.5	1.6	4	3
thee	0.3	1.6	2.4	35	29

Project : basis rapportage VCP (SAS)
Weergave: Ongewogen, vast aantal van 2 dagen, exclusief nulgebruik per combinatie
Methode : Procedure TBPRC301
Tabel : Procentuele belang van voedingsmiddelen aan de inname van voedingsstoffen
Groep : meisjes, 4 - 7 jaar, 138 personen

Voedingsstof/productgroep	--overall-- gemiddelde bijdrage[%]	-----individueel----- gemiddelde bijdrage[%]	standaard afwijking	voedingstof gebruikers aantal	[%]
energie [kJ]					
melk (producten) >= 3 g vet/100 g	3.4	5.8	5.9	85	62
melk (producten) 1,5-<3 g vet/100 g	8.9	11.2	6.1	110	80
melk (producten) <1,5 g vet/100 g	7.1	9.2	6.8	106	77
kaas <= 25 g vet/100 g	0.3	2.5	3.1	18	13
kaas > 25 g vet/100 g	1.9	3.7	2.7	67	49
vlees(waren) en gevogelte <15 g vet/100	2.5	3.9	2.8	88	64
vlees(waren) en gevogelte 15-<25g vet/10	2.8	5.1	2.6	75	54
vlees (waren (>=25 g vet/100 g)	3.4	5.9	5.0	81	59
margarine en roomboter	2.7	4.8	3.9	78	57
halvarine	1.9	3.2	1.8	80	58
olie, bak- en braadvet, frituurvet	2.0	3.2	2.3	81	59
hartige sauzen met vet	0.9	2.1	1.9	61	44
hartige sauzen zonder vet	0.1	0.5	0.5	16	12
noten en zaden	0.3	3.9	3.5	11	8
droge snacks (chips, zoutjes etc)	2.4	6.1	4.0	52	38
overige hartige snacks	1.2	7.1	3.6	23	17
vruchtensappen / -siropen	3.2	5.5	5.6	80	58
frisdranken/limonades	6.4	7.8	5.2	116	84
light frisdranken/limonades en bronwater	0.0	0.4	0.7	12	9
koffie	0.0	0.0	0.0	3	2
overigen	48.7	48.7	9.9	138	100
energie [kcal]					
melk (producten) >= 3 g vet/100 g	3.5	5.8	5.9	85	62
melk (producten) 1,5-<3 g vet/100 g	8.9	11.2	6.1	110	80
melk (producten) <1,5 g vet/100 g	7.1	9.1	6.7	106	77
kaas <= 25 g vet/100 g	0.3	2.6	3.1	18	13
kaas > 25 g vet/100 g	1.9	3.8	2.7	67	49
vlees(waren) en gevogelte <15 g vet/100	2.5	3.9	2.8	88	64
vlees(waren) en gevogelte 15-<25g vet/10	2.8	5.1	2.6	75	54
vlees (waren (>=25 g vet/100 g)	3.5	6.0	5.1	81	59
margarine en roomboter	2.7	4.9	4.0	78	57
halvarine	1.9	3.2	1.9	80	58
olie, bak- en braadvet, frituurvet	2.0	3.3	2.4	81	59
hartige sauzen met vet	1.0	2.1	1.9	61	44
hartige sauzen zonder vet	0.1	0.5	0.5	16	12
noten en zaden	0.4	3.9	3.5	11	8
droge snacks (chips, zoutjes etc)	2.4	6.2	4.0	52	38
overige hartige snacks	1.2	7.1	3.6	23	17
vruchtensappen / -siropen	3.2	5.5	5.5	80	58
frisdranken/limonades	6.3	7.7	5.2	116	84
light frisdranken/limonades en bronwater	0.0	0.4	0.7	12	9
koffie	0.0	0.0	0.0	3	2
overigen	48.5	48.5	10.0	138	100
eiwit totaal [g]					
Overigen	37.9	38.4	10.0	138	100
melk (producten) >= 3 g vet/100 g	4.7	8.1	10.0	85	62
melk (producten) 1,5-<3 g vet/100 g	17.2	20.5	11.3	110	80
melk (producten) <1,5 g vet/100 g	10.7	14.4	10.2	104	75
kaas <= 25 g vet/100 g	0.7	5.8	7.6	18	13
kaas > 25 g vet/100 g	3.5	7.0	5.4	67	49
vlees(waren) en gevogelte <15 g vet/100	10.3	15.7	10.3	88	64
vlees(waren) en gevogelte 15-<25g vet/10	6.2	11.2	5.7	75	54
vlees (waren (>=25 g vet/100 g)	4.8	8.2	7.9	81	59
margarine en roomboter	0.0	0.0	0.0	77	56
halvarine	0.1	0.2	0.2	79	57
olie, bak- en braadvet, frituurvet	0.0	0.0	0.0	72	52
hartige sauzen met vet	0.2	0.4	0.6	54	39
hartige sauzen zonder vet	0.0	0.2	0.2	16	12
noten en zaden	0.4	4.2	4.5	11	8
droge snacks (chips, zoutjes etc)	0.8	2.1	1.3	52	38
overige hartige snacks	1.7	11.6	8.8	23	17
vruchtensappen / -siropen	0.8	1.6	3.8	78	57

Project : basis rapportage VCP (SAS)
Weergave: Ongewogen, vast aantal van 2 dagen, exclusief nulgebruik per combinatie
Methode : Procedure TBPRC301
Tabel : Procentuele belang van voedingsmiddelen aan de inname van voedingsstoffen
Groep : meisjes, 4 - 7 jaar, 138 personen

Voedingsstof/productgroep	--overall-- gemiddelde bijdrage[%]	-----individueel----- gemiddelde bijdrage[%]	standaard afwijking	voedingstof gebruikers aantal	[%]
frisdranken/limonades	0.0	0.0	0.1	34	25
plantaardig eiwit [g]					
Overigen	93.2	93.1	7.8	138	100
melk (producten) >= 3 g vet/100 g	0.1	1.2	1.5	10	7
melk (producten) 1,5-<3 g vet/100 g	0.5	1.7	2.2	40	29
melk (producten) <1,5 g vet/100 g	0.2	3.4	7.5	9	7
vlees(waren) en gevogelte <15 g vet/100	0.0	0.7	0.5	4	3
vlees (waren (>=25 g vet/100 g)	0.0	0.0	0.0	1	1
margarine en roomboter	0.0	0.0	0.0	48	35
halvarine	0.1	0.1	0.1	79	57
olie, bak- en braadvet, frituurvet	0.1	0.1	0.1	72	52
hartige sauzen met vet	0.3	1.1	1.9	43	31
hartige sauzen zonder vet	0.1	0.6	0.8	16	12
noten en zaden	1.1	10.5	10.3	11	8
droge snacks (chips, zoutjes etc)	2.2	6.5	5.3	50	36
overige hartige snacks	0.9	10.5	6.0	12	9
vruchtensappen / -siropen	1.3	2.6	2.9	72	52
frisdranken/limonades	0.0	0.1	0.2	34	25
dierlijk eiwit [g]					
Overigen	9.8	10.0	9.3	130	94
melk (producten) >= 3 g vet/100 g	7.0	12.2	14.9	85	62
melk (producten) 1,5-<3 g vet/100 g	25.6	30.6	16.8	110	80
melk (producten) <1,5 g vet/100 g	15.8	21.7	15.3	103	75
kaas <= 25 g vet/100 g	1.0	9.2	10.6	17	12
kaas > 25 g vet/100 g	5.4	11.1	8.6	67	49
vlees(waren) en gevogelte <15 g vet/100	15.7	23.7	15.0	88	64
vlees(waren) en gevogelte 15-<25g vet/10	9.4	17.6	9.3	75	54
vlees (waren (>=25 g vet/100 g)	7.3	13.1	13.3	81	59
margarine en roomboter	0.0	0.0	0.1	77	56
halvarine	0.2	0.3	0.2	78	57
olie, bak- en braadvet, frituurvet	0.0	0.0	0.0	12	9
hartige sauzen met vet	0.1	0.4	0.3	36	26
hartige sauzen zonder vet	0.0	0.0	0.0	1	1
droge snacks (chips, zoutjes etc)	0.0	1.5	1.1	5	4
overige hartige snacks	2.2	14.9	11.8	23	17
vruchtensappen / -siropen	0.5	11.2	16.9	9	7
vet totaal [g]					
Overigen	32.3	33.5	13.8	138	100
melk (producten) >= 3 g vet/100 g	5.3	8.8	8.4	85	62
melk (producten) 1,5-<3 g vet/100 g	7.9	10.2	6.0	110	80
melk (producten) <1,5 g vet/100 g	0.5	0.7	0.9	102	74
kaas <= 25 g vet/100 g	0.7	5.4	5.6	18	13
kaas > 25 g vet/100 g	4.4	8.7	6.2	67	49
vlees(waren) en gevogelte <15 g vet/100	3.3	5.4	4.8	88	64
vlees(waren) en gevogelte 15-<25g vet/10	6.0	11.3	6.0	75	54
vlees (waren (>=25 g vet/100 g)	8.7	14.2	10.6	81	59
margarine en roomboter	8.5	14.1	10.8	78	57
halvarine	6.0	10.6	6.3	80	58
olie, bak- en braadvet, frituurvet	6.4	10.5	7.2	81	59
hartige sauzen met vet	2.5	5.1	5.3	61	44
hartige sauzen zonder vet	0.0	0.0	0.0	3	2
noten en zaden	0.9	9.0	7.5	11	8
droge snacks (chips, zoutjes etc)	4.3	10.8	6.5	52	38
overige hartige snacks	2.2	13.6	8.0	23	17
vruchtensappen / -siropen	0.0	0.7	0.8	9	7
verzadigde vetzuren [g]					
Overigen	29.7	30.9	14.4	138	100
melk (producten) >= 3 g vet/100 g	8.4	13.6	11.3	85	62
melk (producten) 1,5-<3 g vet/100 g	12.8	16.2	9.3	110	80
melk (producten) <1,5 g vet/100 g	0.7	1.1	1.4	102	74
kaas <= 25 g vet/100 g	1.1	7.7	8.3	18	13

Project : basis rapportage VCP (SAS)
Weergave: Ongewogen, vast aantal van 2 dagen, exclusief nulgebruik per combinatie
Methode : Procedure TBPRC301
Tabel : Procentuele belang van voedingsmiddelen aan de inname van voedingsstoffen
Groep : meisjes, 4 - 7 jaar, 138 personen

Voedingsstof/productgroep	--overall-- gemiddelde bijdrage[%]	-----individueel----- gemiddelde bijdrage[%]	standaard afwijking	voedingstof gebruikers aantal	[%]
kaas > 25 g vet/100 g	6.8	12.5	8.2	67	49
vlees(waren) en gevogelte <15 g vet/100	3.0	5.0	4.8	88	64
vlees(waren) en gevogelte 15-<25g vet/10	6.0	11.7	6.6	75	54
vlees (waren (>=25 g vet/100 g)	7.7	13.0	10.1	81	59
margarine en roomboter	8.1	12.9	10.0	78	57
halvarine	4.5	7.9	5.0	80	58
olie, bak- en braadvet, frituurvet	5.9	9.4	8.4	81	59
hartige sauzen met vet	0.9	2.1	1.6	61	44
noten en zaden	0.3	3.1	3.2	11	8
droge snacks (chips, zoutjes etc)	2.1	5.7	3.7	52	38
overige hartige snacks	1.9	12.7	8.1	23	17
vruchtensappen / -siropen	0.1	1.0	1.1	9	7
enkelvoudig onverzadigde vetzuren [g]					
Overigen	32.5	33.7	15.4	138	100
melk (producten) >= 3 g vet/100 g	4.0	6.9	8.0	85	62
melk (producten) 1,5-<3 g vet/100 g	5.9	7.8	4.7	110	80
melk (producten) <1,5 g vet/100 g	0.4	0.6	0.9	102	74
kaas <= 25 g vet/100 g	0.7	4.7	4.6	18	13
kaas > 25 g vet/100 g	3.9	8.1	6.0	67	49
vlees(waren) en gevogelte <15 g vet/100	4.0	6.7	6.3	88	64
vlees(waren) en gevogelte 15-<25g vet/10	7.6	14.4	7.4	75	54
vlees (waren (>=25 g vet/100 g)	11.6	18.5	12.8	81	59
margarine en roomboter	6.4	11.1	9.5	78	57
halvarine	4.3	7.7	5.1	80	58
olie, bak- en braadvet, frituurvet	4.8	8.1	6.2	81	59
hartige sauzen met vet	3.2	6.1	8.1	61	44
hartige sauzen zonder vet	0.0	0.0	0.0	3	2
noten en zaden	1.0	9.8	8.2	11	8
droge snacks (chips, zoutjes etc)	6.9	16.2	9.5	52	38
overige hartige snacks	2.9	15.6	8.8	23	17
vruchtensappen / -siropen	0.0	0.6	0.8	9	7
meervoudig onverzadigde vetzuren [g]					
Overigen	35.9	37.4	16.7	138	100
melk (producten) >= 3 g vet/100 g	0.7	1.5	1.9	82	59
melk (producten) 1,5-<3 g vet/100 g	1.0	1.4	0.9	110	80
melk (producten) <1,5 g vet/100 g	0.1	0.1	0.2	101	73
kaas <= 25 g vet/100 g	0.1	1.0	1.2	18	13
kaas > 25 g vet/100 g	0.6	1.4	1.3	67	49
vlees(waren) en gevogelte <15 g vet/100	2.1	3.5	3.6	88	64
vlees(waren) en gevogelte 15-<25g vet/10	2.5	4.7	3.7	75	54
vlees (waren (>=25 g vet/100 g)	5.4	9.2	8.5	81	59
margarine en roomboter	14.1	23.0	18.5	78	57
halvarine	13.2	23.3	12.3	80	58
olie, bak- en braadvet, frituurvet	10.9	16.9	13.5	81	59
hartige sauzen met vet	4.7	9.8	11.4	61	44
hartige sauzen zonder vet	0.0	0.0	0.0	1	1
noten en zaden	1.8	19.4	16.9	11	8
droge snacks (chips, zoutjes etc)	5.2	13.9	9.1	52	38
overige hartige snacks	1.6	11.9	8.8	23	17
vruchtensappen / -siropen	0.0	0.1	0.1	9	7
linolzuur [g]					
Overigen	34.8	36.5	17.4	138	100
melk (producten) >= 3 g vet/100 g	0.5	1.0	1.2	82	59
melk (producten) 1,5-<3 g vet/100 g	0.6	0.9	0.6	110	80
melk (producten) <1,5 g vet/100 g	0.0	0.1	0.1	101	73
kaas <= 25 g vet/100 g	0.1	0.6	0.7	18	13
kaas > 25 g vet/100 g	0.3	0.7	0.8	67	49
vlees(waren) en gevogelte <15 g vet/100	2.1	3.8	3.8	84	61
vlees(waren) en gevogelte 15-<25g vet/10	2.4	6.0	3.9	54	39
vlees (waren (>=25 g vet/100 g)	5.5	9.2	8.7	81	59
margarine en roomboter	15.7	24.8	19.7	78	57
halvarine	13.8	24.9	13.2	80	58

Project : basis rapportage VCP (SAS)
Weergave: Ongewogen, vast aantal van 2 dagen, exclusief nulgebruik per combinatie
Methode : Procedure TBPRC301
Tabel : Procentuele belang van voedingsmiddelen aan de inname van voedingsstoffen
Groep : meisjes, 4 - 7 jaar, 138 personen

Voedingsstof/productgroep	--overall-- gemiddelde bijdrage[%]	-----individueel----- gemiddelde bijdrage[%]	standaard afwijking	voedingstof gebruikers aantal	[%]
olie, bak- en braadvet, frituurvet	11.7	17.9	14.7	81	59
hartige sauzen met vet	4.4	9.5	11.0	61	44
hartige sauzen zonder vet	0.0	0.0	0.0	1	1
noten en zaden	2.1	22.0	18.8	11	8
droge snacks (chips, zoutjes etc)	4.4	12.3	8.0	52	38
overige hartige snacks	1.7	12.8	9.8	23	17
vruchtensappen / -siropen	0.0	0.0	0.0	9	7
cholesterol [mg]					
Overigen	41.2	35.6	24.0	138	100
melk (producten) >= 3 g vet/100 g	7.2	15.1	14.9	75	54
melk (producten) 1,5-<3 g vet/100 g	9.8	14.3	10.9	110	80
melk (producten) <1,5 g vet/100 g	0.8	1.6	2.3	101	73
kaas <= 25 g vet/100 g	1.2	10.8	11.4	18	13
kaas > 25 g vet/100 g	6.4	14.5	13.0	67	49
vlees(waren) en gevogelte <15 g vet/100	8.0	16.0	15.0	75	54
vlees(waren) en gevogelte 15-<25g vet/10	8.1	17.2	11.1	72	52
vlees (waren (>=25 g vet/100 g)	11.3	19.8	19.6	81	59
margarine en roomboter	1.4	1.4	4.3	78	57
halvarine	0.1	0.2	0.9	80	58
olie, bak- en braadvet, frituurvet	0.0	0.1	0.2	58	42
hartige sauzen met vet	0.7	1.9	2.2	58	42
noten en zaden	0.0	0.7	0.2	2	1
droge snacks (chips, zoutjes etc)	0.3	1.2	2.4	48	35
overige hartige snacks	2.7	18.9	15.1	23	17
vruchtensappen / -siropen	0.5	21.5	14.6	3	2
koolhydraten totaal [g]					
Overigen	60.6	60.7	11.0	138	100
melk (producten) >= 3 g vet/100 g	2.1	3.5	3.8	85	62
melk (producten) 1,5-<3 g vet/100 g	7.4	9.5	5.4	110	80
melk (producten) <1,5 g vet/100 g	10.0	12.6	9.1	106	77
kaas <= 25 g vet/100 g	0.0	0.1	0.1	12	9
kaas > 25 g vet/100 g	0.0	0.2	0.3	5	4
vlees(waren) en gevogelte <15 g vet/100	0.0	0.1	0.2	51	37
vlees(waren) en gevogelte 15-<25g vet/10	0.1	0.4	0.4	26	19
vlees (waren (>=25 g vet/100 g)	0.1	0.2	0.2	75	54
margarine en roomboter	0.0	0.0	0.0	78	57
halvarine	0.0	0.0	0.0	79	57
olie, bak- en braadvet, frituurvet	0.0	0.0	0.0	64	46
hartige sauzen met vet	0.2	0.5	0.7	61	44
hartige sauzen zonder vet	0.1	0.8	0.9	16	12
noten en zaden	0.1	0.7	0.9	11	8
droge snacks (chips, zoutjes etc)	1.8	4.6	3.3	52	38
overige hartige snacks	0.4	2.5	1.8	23	17
vruchtensappen / -siropen	5.5	9.3	8.6	80	58
frisdranken/limonades	11.5	13.8	8.6	116	84
light frisdranken/limonades en bronwater	0.1	0.7	1.3	12	9
koffie	0.0	0.1	0.0	3	2
mono- en disacchariden [g]					
Overigen	41.3	41.4	13.1	138	100
melk (producten) >= 3 g vet/100 g	3.2	5.4	6.3	85	62
melk (producten) 1,5-<3 g vet/100 g	11.5	15.4	9.4	110	80
melk (producten) <1,5 g vet/100 g	15.6	19.4	13.4	106	77
kaas <= 25 g vet/100 g	0.0	0.1	0.1	12	9
kaas > 25 g vet/100 g	0.0	0.3	0.4	5	4
vlees(waren) en gevogelte <15 g vet/100	0.0	0.2	0.1	39	28
vlees(waren) en gevogelte 15-<25g vet/10	0.0	0.0	0.0	3	2
vlees (waren (>=25 g vet/100 g)	0.0	0.1	0.1	52	38
margarine en roomboter	0.0	0.1	0.1	78	57
halvarine	0.0	0.0	0.0	79	57
olie, bak- en braadvet, frituurvet	0.0	0.0	0.0	53	38
hartige sauzen met vet	0.2	0.5	0.8	61	44
hartige sauzen zonder vet	0.1	1.2	1.3	16	12

Project : basis rapportage VCP (SAS)
Weergave: Ongewogen, vast aantal van 2 dagen, exclusief nulgebruik per combinatie
Methode : Procedure TBPRC301
Tabel : Procentuele belang van voedingsmiddelen aan de inname van voedingsstoffen
Groep : meisjes, 4 - 7 jaar, 138 personen

Voedingsstof/productgroep	--overall-- gemiddelde bijdrage[%]	-----individueel----- gemiddelde bijdrage[%]	standaard afwijking	voedingstof gebruikers aantal	[%]
noten en zaden	0.0	0.2	0.2	6	4
droge snacks (chips, zoutjes etc)	0.1	0.2	0.1	48	35
overige hartige snacks	0.0	0.8	0.3	8	6
vruchtensappen / -siropen	8.7	14.5	11.8	80	58
frisdranken/limonades	19.1	22.6	13.4	116	84
light frisdranken/limonades en bronwater	0.1	1.2	2.4	12	9
koffie	0.0	0.1	0.1	3	2
polysacchariden [g]					
Overigen	90.6	90.5	8.6	138	100
melk (producten) >= 3 g vet/100 g	0.3	1.2	1.2	40	29
melk (producten) 1,5-<3 g vet/100 g	1.1	3.2	2.3	50	36
melk (producten) <1,5 g vet/100 g	1.6	2.6	2.1	87	63
vlees(waren) en gevogelte <15 g vet/100	0.1	0.4	0.4	20	14
vlees(waren) en gevogelte 15-<25g vet/10	0.2	1.3	1.3	24	17
vlees (waren (>=25 g vet/100 g)	0.2	0.5	0.5	64	46
margarine en roomboter	0.0	0.0	0.0	9	7
halvarine	0.0	0.0	0.1	78	57
olie, bak- en braadvet, frituurvet	0.0	0.0	0.0	14	10
hartige sauzen met vet	0.3	0.7	0.7	59	43
hartige sauzen zonder vet	0.0	0.2	0.2	16	12
noten en zaden	0.1	1.4	1.9	11	8
droge snacks (chips, zoutjes etc)	4.4	11.7	7.9	52	38
overige hartige snacks	1.0	5.9	4.0	23	17
vruchtensappen / -siropen	0.0	0.1	0.0	1	1
voedingsvezel [g]					
Overigen	93.0	92.6	9.5	138	100
melk (producten) >= 3 g vet/100 g	0.0	0.9	1.1	6	4
melk (producten) 1,5-<3 g vet/100 g	1.0	3.3	3.7	40	29
melk (producten) <1,5 g vet/100 g	0.8	5.0	10.7	19	14
vlees(waren) en gevogelte <15 g vet/100	0.0	0.2	0.1	4	3
halvarine	0.0	0.0	0.0	2	1
hartige sauzen met vet	0.1	0.5	1.4	36	26
hartige sauzen zonder vet	0.0	0.5	0.6	16	12
noten en zaden	0.5	6.5	5.8	11	8
droge snacks (chips, zoutjes etc)	3.3	10.1	10.1	52	38
overige hartige snacks	0.1	3.8	2.8	7	5
vruchtensappen / -siropen	1.0	2.4	2.3	56	41
frisdranken/limonades	0.0	0.1	0.1	17	12
koffie	0.0	1.5	0.5	3	2
water [g]					
Overigen	37.6	37.7	13.8	138	100
melk (producten) >= 3 g vet/100 g	4.2	7.2	10.3	85	62
melk (producten) 1,5-<3 g vet/100 g	19.5	24.4	14.5	110	80
melk (producten) <1,5 g vet/100 g	13.4	17.4	12.7	106	77
kaas <= 25 g vet/100 g	0.1	0.7	0.9	18	13
kaas > 25 g vet/100 g	0.3	0.6	0.5	67	49
vlees(waren) en gevogelte <15 g vet/100	1.3	2.1	1.5	88	64
vlees(waren) en gevogelte 15-<25g vet/10	0.9	1.6	0.9	75	54
vlees (waren (>=25 g vet/100 g)	0.7	1.3	1.4	81	59
margarine en roomboter	0.1	0.2	0.2	78	57
halvarine	0.4	0.7	0.5	80	58
olie, bak- en braadvet, frituurvet	0.0	0.0	0.0	53	38
hartige sauzen met vet	0.3	0.7	0.9	61	44
hartige sauzen zonder vet	0.0	0.4	0.4	16	12
noten en zaden	0.0	0.0	0.0	11	8
droge snacks (chips, zoutjes etc)	0.0	0.0	0.0	52	38
overige hartige snacks	0.3	2.0	1.4	23	17
vruchtensappen / -siropen	7.4	12.9	13.6	80	58
frisdranken/limonades	7.5	8.5	8.9	116	84
light frisdranken/limonades en bronwater	1.0	10.0	7.6	14	10
koffie	0.1	6.6	3.5	3	2
thee	4.8	11.8	8.0	54	39

Project : basis rapportage VCP (SAS)
Weergave: Ongewogen, vast aantal van 2 dagen, exclusief nulgebruik per combinatie
Methode : Procedure TBPRC301
Tabel : Procentuele belang van voedingsmiddelen aan de inname van voedingsstoffen
Groep : meisjes, 4 - 7 jaar, 138 personen

Voedingsstof/productgroep	--overall-- gemiddelde bijdrage[%]	-----individueel----- gemiddelde bijdrage[%]	standaard afwijking	voedingstof gebruikers aantal	[%]
alcohol [g]					
Overigen	54.9	96.4	7.3	4	3
melk (producten) >= 3 g vet/100 g	42.7	100.0	0.0	1	1
hartige sauzen met vet	2.4	85.8	34.9	6	4
calcium [mg]					
Overigen	19.9	21.8	10.7	138	100
melk (producten) >= 3 g vet/100 g	8.0	13.4	16.8	85	62
melk (producten) 1,5-<3 g vet/100 g	36.1	42.4	21.8	110	80
melk (producten) <1,5 g vet/100 g	23.4	30.1	20.1	106	77
kaas <= 25 g vet/100 g	1.4	11.6	14.7	18	13
kaas > 25 g vet/100 g	6.9	13.4	9.9	67	49
vlees(waren) en gevogelte <15 g vet/100	0.2	0.4	0.3	77	56
vlees(waren) en gevogelte 15-<25g vet/10	0.2	0.4	0.3	72	52
vlees (waren (>=25 g vet/100 g)	0.3	0.5	0.6	81	59
margarine en roomboter	0.1	0.2	0.2	78	57
halvarine	0.2	0.3	0.3	79	57
olie, bak- en braadvet, frituurvet	0.1	0.1	0.3	72	52
hartige sauzen met vet	0.1	0.3	0.3	61	44
hartige sauzen zonder vet	0.0	0.1	0.1	14	10
noten en zaden	0.1	1.2	1.3	11	8
droge snacks (chips, zoutjes etc)	0.2	0.7	0.7	52	38
overige hartige snacks	0.4	3.4	2.8	22	16
vruchtensappen / -siropen	1.6	3.2	5.6	80	58
frisdranken/limonades	0.4	0.8	0.8	82	59
light frisdranken/limonades en bronwater	0.1	0.9	1.3	14	10
koffie	0.0	0.3	0.2	3	2
thee	0.3	1.0	0.7	54	39
fosfor [mg]					
Overigen	38.8	39.3	10.8	138	100
melk (producten) >= 3 g vet/100 g	4.6	8.2	9.7	85	62
melk (producten) 1,5-<3 g vet/100 g	22.2	26.0	13.8	110	80
melk (producten) <1,5 g vet/100 g	14.8	19.0	13.3	106	77
kaas <= 25 g vet/100 g	1.3	10.1	10.1	18	13
kaas > 25 g vet/100 g	3.6	7.2	5.2	67	49
vlees(waren) en gevogelte <15 g vet/100	4.7	7.7	5.3	88	64
vlees(waren) en gevogelte 15-<25g vet/10	2.5	4.6	2.4	75	54
vlees (waren (>=25 g vet/100 g)	2.7	4.9	4.6	81	59
margarine en roomboter	0.1	0.2	0.2	78	57
halvarine	0.2	0.3	0.2	79	57
olie, bak- en braadvet, frituurvet	0.0	0.1	0.1	45	33
hartige sauzen met vet	0.2	0.4	0.6	61	44
hartige sauzen zonder vet	0.0	0.2	0.2	14	10
noten en zaden	0.2	4.1	4.7	6	4
droge snacks (chips, zoutjes etc)	1.0	2.7	1.9	52	38
overige hartige snacks	1.0	7.3	6.5	22	16
vruchtensappen / -siropen	1.4	2.5	5.5	80	58
frisdranken/limonades	0.5	0.9	1.6	82	59
light frisdranken/limonades en bronwater	0.2	2.0	1.1	12	9
koffie	0.0	0.0	0.0	3	2
thee	0.1	0.3	0.2	54	39
ijzer [mg]					
Overigen	74.0	73.4	12.4	138	100
melk (producten) >= 3 g vet/100 g	0.7	1.3	2.0	81	59
melk (producten) 1,5-<3 g vet/100 g	1.8	2.4	2.6	110	80
melk (producten) <1,5 g vet/100 g	1.5	2.1	3.9	103	75
kaas <= 25 g vet/100 g	0.0	0.2	0.3	18	13
kaas > 25 g vet/100 g	0.2	0.4	0.6	67	49
vlees(waren) en gevogelte <15 g vet/100	4.1	6.7	6.2	88	64
vlees(waren) en gevogelte 15-<25g vet/10	4.6	8.3	4.9	75	54
vlees (waren (>=25 g vet/100 g)	4.3	7.2	6.7	81	59
margarine en roomboter	0.1	0.1	0.1	56	41
halvarine	0.0	0.2	0.0	1	1

Project : basis rapportage VCP (SAS)
Weergave: Ongewogen, vast aantal van 2 dagen, exclusief nulgebruik per combinatie
Methode : Procedure TBPRC301
Tabel : Procentuele belang van voedingsmiddelen aan de inname van voedingsstoffen
Groep : meisjes, 4 - 7 jaar, 138 personen

Voedingsstof/productgroep	--overall-- gemiddelde bijdrage[%]	-----individueel----- gemiddelde bijdrage[%]	standaard afwijking	voedingstof gebruikers aantal	[%]
olie, bak- en braadvet, frituurvet	0.1	0.1	0.1	73	53
hartige sauzen met vet	0.6	1.2	3.0	61	44
hartige sauzen zonder vet	0.0	0.5	0.0	1	1
noten en zaden	0.4	5.5	7.0	11	8
droge snacks (chips, zoutjes etc)	2.4	6.7	4.5	52	38
overige hartige snacks	1.7	11.9	4.7	22	16
vruchtensappen / -siropen	2.7	4.9	5.0	80	58
frisdranken/limonades	0.5	1.1	1.6	72	52
light frisdranken/limonades en bronwater	0.1	4.1	2.8	4	3
koffie	0.0	2.2	1.2	3	2
thee	0.2	0.5	0.3	54	39
haem ijzer [mg]					
Overigen	8.0	28.4	21.5	36	26
melk (producten) <1,5 g vet/100 g	0.5	14.9	22.3	8	6
vlees(waren) en gevogelte <15 g vet/100	27.2	45.2	32.6	88	64
vlees(waren) en gevogelte 15-<25g vet/10	30.2	53.2	25.9	75	54
vlees (waren (>=25 g vet/100 g)	22.1	35.9	26.5	81	59
margarine en roomboter	0.1	1.9	3.4	8	6
olie, bak- en braadvet, frituurvet	0.4	3.3	13.3	55	40
hartige sauzen met vet	0.0	0.4	0.2	2	1
droge snacks (chips, zoutjes etc)	0.8	37.2	30.0	5	4
overige hartige snacks	10.7	54.5	22.6	22	16
non-haem ijzer [mg]					
Overigen	85.7	85.0	10.0	138	100
melk (producten) >= 3 g vet/100 g	0.8	1.6	2.4	81	59
melk (producten) 1,5-<3 g vet/100 g	2.2	2.8	3.0	110	80
melk (producten) <1,5 g vet/100 g	1.7	2.4	4.3	101	73
kaas <= 25 g vet/100 g	0.0	0.3	0.4	17	12
kaas > 25 g vet/100 g	0.2	0.5	0.7	67	49
vlees(waren) en gevogelte <15 g vet/100	0.0	0.5	0.3	4	3
vlees (waren (>=25 g vet/100 g)	1.1	5.3	4.7	29	21
margarine en roomboter	0.1	0.2	0.1	51	37
halvarine	0.0	0.2	0.0	1	1
olie, bak- en braadvet, frituurvet	0.0	0.0	0.0	22	16
hartige sauzen met vet	0.7	1.5	3.7	61	44
hartige sauzen zonder vet	0.0	0.6	0.0	1	1
noten en zaden	0.5	6.1	7.5	11	8
droge snacks (chips, zoutjes etc)	2.7	7.9	5.7	50	36
overige hartige snacks	0.1	2.6	2.3	7	5
vruchtensappen / -siropen	3.1	5.9	6.2	79	57
frisdranken/limonades	0.6	1.3	1.9	72	52
light frisdranken/limonades en bronwater	0.1	4.5	2.9	4	3
koffie	0.0	2.6	1.7	3	2
thee	0.2	0.6	0.4	54	39
natrium [mg]					
Overigen	52.5	52.6	12.8	138	100
melk (producten) >= 3 g vet/100 g	2.0	3.7	4.6	85	62
melk (producten) 1,5-<3 g vet/100 g	7.8	10.0	6.2	110	80
melk (producten) <1,5 g vet/100 g	4.7	6.8	5.7	104	75
kaas <= 25 g vet/100 g	1.3	9.6	9.0	18	13
kaas > 25 g vet/100 g	4.0	8.1	6.9	67	49
vlees(waren) en gevogelte <15 g vet/100	5.6	8.2	8.2	87	63
vlees(waren) en gevogelte 15-<25g vet/10	2.7	5.1	5.5	75	54
vlees (waren (>=25 g vet/100 g)	7.2	11.9	9.0	79	57
margarine en roomboter	0.9	1.7	1.9	78	57
halvarine	1.1	1.8	1.3	79	57
olie, bak- en braadvet, frituurvet	0.6	1.6	1.2	53	38
hartige sauzen met vet	1.7	4.0	3.6	61	44
hartige sauzen zonder vet	0.7	6.3	6.7	16	12
noten en zaden	0.1	1.6	3.6	11	8
droge snacks (chips, zoutjes etc)	2.4	6.6	4.7	52	38
overige hartige snacks	3.9	21.0	11.6	23	17

Project : basis rapportage VCP (SAS)
Weergave: Ongewogen, vast aantal van 2 dagen, exclusief nulgebruik per combinatie
Methode : Procedure TBPRC301
Tabel : Procentuele belang van voedingsmiddelen aan de inname van voedingsstoffen
Groep : meisjes, 4 - 7 jaar, 138 personen

Voedingsstof/productgroep	--overall-- gemiddelde bijdrage[%]	-----individueel----- gemiddelde bijdrage[%]	standaard afwijking	voedingstof gebruikers aantal	[%]
vruchtensappen / -siropen	0.5	0.8	1.5	80	58
frisdranken/limonades	0.3	0.3	0.4	116	84
light frisdranken/limonades en bronwater	0.0	0.3	0.4	14	10
koffie	0.0	0.1	0.0	3	2
thee	0.1	0.2	0.1	54	39
kalium [mg]					
Overigen	49.5	49.2	11.6	138	100
melk (producten) >= 3 g vet/100 g	3.8	6.5	9.1	85	62
melk (producten) 1,5-<3 g vet/100 g	17.0	20.6	11.5	110	80
melk (producten) <1,5 g vet/100 g	11.1	14.5	10.6	106	77
kaas <= 25 g vet/100 g	0.1	0.5	0.6	18	13
kaas > 25 g vet/100 g	0.3	0.6	0.5	67	49
vlees(waren) en gevogelte <15 g vet/100	3.3	5.5	4.1	88	64
vlees(waren) en gevogelte 15-<25g vet/10	2.2	4.0	2.0	75	54
vlees (waren (>=25 g vet/100 g)	1.6	2.9	3.3	81	59
margarine en roomboter	0.1	0.1	0.1	78	57
halvarine	0.0	0.0	0.0	79	57
olie, bak- en braadvet, frituurvet	0.2	0.3	0.7	73	53
hartige sauzen met vet	0.3	0.7	2.4	61	44
hartige sauzen zonder vet	0.1	1.1	1.2	14	10
noten en zaden	0.3	3.2	3.0	11	8
droge snacks (chips, zoutjes etc)	2.9	7.7	6.3	52	38
overige hartige snacks	0.6	3.9	3.1	23	17
vruchtensappen / -siropen	5.5	9.5	9.6	80	58
frisdranken/limonades	1.0	1.4	1.2	116	84
light frisdranken/limonades en bronwater	0.1	1.6	3.9	14	10
koffie	0.0	2.5	1.1	3	2
thee	0.2	0.6	0.4	54	39
magnesium [mg]					
Overigen	55.6	55.1	11.9	138	100
melk (producten) >= 3 g vet/100 g	3.3	6.6	8.1	73	53
melk (producten) 1,5-<3 g vet/100 g	15.3	18.5	10.5	110	80
melk (producten) <1,5 g vet/100 g	9.6	12.7	9.8	106	77
kaas <= 25 g vet/100 g	0.2	2.1	3.4	18	13
kaas > 25 g vet/100 g	1.2	2.5	2.0	66	48
vlees(waren) en gevogelte <15 g vet/100	2.8	4.7	3.7	88	64
vlees(waren) en gevogelte 15-<25g vet/10	1.9	3.5	1.9	75	54
vlees (waren (>=25 g vet/100 g)	1.2	2.1	2.1	81	59
margarine en roomboter	0.0	0.1	0.1	78	57
halvarine	0.0	0.0	0.0	1	1
olie, bak- en braadvet, frituurvet	0.0	0.0	0.0	48	35
hartige sauzen met vet	0.4	0.8	1.8	61	44
hartige sauzen zonder vet	0.1	0.6	0.7	16	12
noten en zaden	1.2	13.1	13.5	11	8
droge snacks (chips, zoutjes etc)	1.9	5.8	4.8	50	36
overige hartige snacks	0.9	6.1	6.3	22	16
vruchtensappen / -siropen	3.3	6.0	6.7	79	57
frisdranken/limonades	0.7	0.9	0.7	116	84
light frisdranken/limonades en bronwater	0.1	1.2	2.1	12	9
koffie	0.0	2.6	1.1	3	2
thee	0.3	0.9	0.6	54	39
zink [mg]					
Overigen	37.5	38.2	11.9	138	100
melk (producten) >= 3 g vet/100 g	3.5	7.2	10.1	71	51
melk (producten) 1,5-<3 g vet/100 g	16.5	20.5	11.7	107	78
melk (producten) <1,5 g vet/100 g	9.0	12.6	10.1	104	75
kaas <= 25 g vet/100 g	0.8	7.2	9.5	17	12
kaas > 25 g vet/100 g	4.5	9.2	7.2	66	48
vlees(waren) en gevogelte <15 g vet/100	9.6	14.0	11.7	88	64
vlees(waren) en gevogelte 15-<25g vet/10	8.5	14.9	8.5	75	54
vlees (waren (>=25 g vet/100 g)	5.5	9.1	8.2	81	59
margarine en roomboter	0.1	0.2	0.2	78	57

Project : basis rapportage VCP (SAS)
Weergave: Ongewogen, vast aantal van 2 dagen, exclusief nulgebruik per combinatie
Methode : Procedure TBPRC301
Tabel : Procentuele belang van voedingsmiddelen aan de inname van voedingsstoffen
Groep : meisjes, 4 - 7 jaar, 138 personen

Voedingsstof/productgroep	--overall-- gemiddelde bijdrage[%]	-----individueel----- gemiddelde bijdrage[%]	standaard afwijking	voedingstof gebruikers aantal	[%]
halvarine	0.0	0.0	0.0	1	1
olie, bak- en braadvet, frituurvet	0.0	0.1	0.1	53	38
hartige sauzen met vet	0.3	0.5	1.3	61	44
hartige sauzen zonder vet	0.0	0.1	0.1	14	10
noten en zaden	0.5	6.9	7.5	11	8
droge snacks (chips, zoutjes etc)	1.4	4.0	2.6	50	36
overige hartige snacks	1.3	10.9	8.7	22	16
vruchtensappen / -siropen	0.5	1.0	1.1	79	57
frisdranken/limonades	0.2	0.3	0.3	101	73
light frisdranken/limonades en bronwater	0.0	0.3	0.5	11	8
koffie	0.0	0.1	0.1	3	2
thee	0.1	0.3	0.2	54	39
selenium [µg]					
Overigen	47.7	46.2	15.1	138	100
melk (producten) >= 3 g vet/100 g	2.8	6.5	9.1	68	49
melk (producten) 1,5-<3 g vet/100 g	9.0	12.0	7.6	107	78
melk (producten) <1,5 g vet/100 g	9.0	12.7	9.8	102	74
kaas <= 25 g vet/100 g	0.6	5.7	5.5	17	12
kaas > 25 g vet/100 g	2.9	6.0	4.3	66	48
vlees(waren) en gevogelte <15 g vet/100	9.7	16.9	12.1	77	56
vlees(waren) en gevogelte 15-<25g vet/10	5.9	11.4	6.7	72	52
vlees (waren (>=25 g vet/100 g)	7.6	13.1	12.1	81	59
margarine en roomboter	0.4	0.7	1.2	78	57
halvarine	0.3	0.6	0.4	79	57
olie, bak- en braadvet, frituurvet	0.6	1.4	1.2	56	41
hartige sauzen met vet	0.3	0.9	0.7	44	32
hartige sauzen zonder vet	0.0	0.1	0.1	13	9
noten en zaden	0.2	4.3	6.5	6	4
droge snacks (chips, zoutjes etc)	0.2	0.7	0.6	48	35
overige hartige snacks	2.2	15.7	10.6	22	16
vruchtensappen / -siropen	0.5	2.2	5.0	36	26
frisdranken/limonades	0.1	0.8	0.7	23	17
light frisdranken/limonades en bronwater	0.0	1.0	0.6	3	2
koffie	0.0	0.3	0.2	3	2
koper [mg]					
Overigen	73.8	73.5	11.5	138	100
melk (producten) >= 3 g vet/100 g	0.8	2.0	2.9	69	50
melk (producten) 1,5-<3 g vet/100 g	5.0	6.3	5.0	107	78
melk (producten) <1,5 g vet/100 g	3.3	4.5	5.7	102	74
kaas <= 25 g vet/100 g	0.2	2.1	1.9	17	12
kaas > 25 g vet/100 g	0.5	1.1	1.0	66	48
vlees(waren) en gevogelte <15 g vet/100	1.8	3.5	3.2	77	56
vlees(waren) en gevogelte 15-<25g vet/10	1.5	2.9	1.7	72	52
vlees (waren (>=25 g vet/100 g)	4.5	7.0	8.8	81	59
margarine en roomboter	0.1	0.2	0.2	78	57
halvarine	0.2	0.4	0.2	79	57
olie, bak- en braadvet, frituurvet	0.1	0.2	0.2	61	44
hartige sauzen met vet	0.5	1.2	3.7	44	32
hartige sauzen zonder vet	0.0	0.5	0.6	14	10
noten en zaden	0.6	10.9	9.2	6	4
droge snacks (chips, zoutjes etc)	2.1	6.4	5.2	50	36
overige hartige snacks	0.9	5.9	4.9	22	16
vruchtensappen / -siropen	2.4	4.4	4.7	78	57
frisdranken/limonades	0.7	0.9	1.1	110	80
light frisdranken/limonades en bronwater	0.2	2.4	1.5	12	9
koffie	0.0	1.2	0.6	3	2
thee	0.8	2.2	1.5	54	39
retinol equivalenten [µg]					
Overigen	23.4	29.0	19.7	138	100
melk (producten) >= 3 g vet/100 g	3.7	10.2	12.8	71	51
melk (producten) 1,5-<3 g vet/100 g	6.8	14.0	11.6	110	80
melk (producten) <1,5 g vet/100 g	1.3	2.6	5.2	104	75

Project : basis rapportage VCP (SAS)
Weergave: Ongewogen, vast aantal van 2 dagen, exclusief nulgebruik per combinatie
Methode : Procedure TBPRC301
Tabel : Procentuele belang van voedingsmiddelen aan de inname van voedingsstoffen
Groep : meisjes, 4 - 7 jaar, 138 personen

Voedingsstof/productgroep	--overall-- gemiddelde bijdrage[%]	-----individueel----- gemiddelde bijdrage[%]	standaard afwijking	voedingstof gebruikers aantal	[%]
kaas <= 25 g vet/100 g	0.9	10.0	14.9	18	13
kaas > 25 g vet/100 g	3.8	10.3	7.7	67	49
vlees(waren) en gevogelte <15 g vet/100	0.2	0.7	0.9	54	39
vlees(waren) en gevogelte 15-<25g vet/10	0.3	1.3	1.4	59	43
vlees (waren (>=25 g vet/100 g)	37.2	27.1	33.8	67	49
margarine en roomboter	7.1	18.2	13.4	78	57
halvarine	10.3	23.8	15.5	80	58
olie, bak- en braadvet, frituurvet	3.2	13.8	13.2	53	38
hartige sauzen met vet	0.3	1.0	2.0	42	30
hartige sauzen zonder vet	0.1	1.4	1.8	14	10
noten en zaden	0.0	0.2	0.2	3	2
droge snacks (chips, zoutjes etc)	0.2	1.0	1.0	46	33
overige hartige snacks	0.3	3.7	4.2	21	15
vruchtensappen / -siropen	0.9	8.7	13.4	22	16
light frisdranken/limonades en bronwater	0.1	8.0	10.1	3	2
vitamine B1 [mg]					
Overigen	48.3	49.7	13.6	138	100
melk (producten) >= 3 g vet/100 g	3.2	5.7	5.9	82	59
melk (producten) 1,5-<3 g vet/100 g	10.4	13.7	8.2	107	78
melk (producten) <1,5 g vet/100 g	8.4	11.4	9.0	104	75
kaas <= 25 g vet/100 g	0.1	0.7	1.1	18	13
kaas > 25 g vet/100 g	0.5	1.0	2.2	67	49
vlees(waren) en gevogelte <15 g vet/100	8.9	12.4	13.1	88	64
vlees(waren) en gevogelte 15-<25g vet/10	4.9	8.7	8.0	75	54
vlees (waren (>=25 g vet/100 g)	5.5	9.0	10.9	81	59
margarine en roomboter	0.0	0.2	0.2	8	6
hartige sauzen met vet	2.4	6.7	8.9	43	31
hartige sauzen zonder vet	0.1	0.7	0.7	14	10
noten en zaden	1.0	10.3	13.1	11	8
droge snacks (chips, zoutjes etc)	0.8	2.8	2.2	46	33
overige hartige snacks	0.9	6.5	7.2	22	16
vruchtensappen / -siropen	4.6	11.1	12.6	52	38
light frisdranken/limonades en bronwater	0.1	2.9	1.6	3	2
koffie	0.0	1.0	0.2	3	2
vitamine B2 [mg]					
Overigen	24.3	25.7	10.8	138	100
melk (producten) >= 3 g vet/100 g	8.6	15.2	16.5	82	59
melk (producten) 1,5-<3 g vet/100 g	33.6	39.1	19.9	110	80
melk (producten) <1,5 g vet/100 g	21.2	27.8	18.6	106	77
kaas <= 25 g vet/100 g	0.4	3.5	4.7	18	13
kaas > 25 g vet/100 g	1.1	2.5	2.5	67	49
vlees(waren) en gevogelte <15 g vet/100	1.9	3.4	2.9	88	64
vlees(waren) en gevogelte 15-<25g vet/10	1.5	2.9	2.1	75	54
vlees (waren (>=25 g vet/100 g)	3.1	6.1	6.8	81	59
margarine en roomboter	0.0	0.2	0.2	8	6
hartige sauzen met vet	0.1	0.3	0.6	43	31
hartige sauzen zonder vet	0.0	0.5	0.5	14	10
noten en zaden	0.1	1.4	1.6	11	8
droge snacks (chips, zoutjes etc)	0.2	0.7	0.6	52	38
overige hartige snacks	0.4	3.1	3.1	22	16
vruchtensappen / -siropen	3.1	6.6	14.7	52	38
light frisdranken/limonades en bronwater	0.0	1.9	2.1	3	2
koffie	0.0	0.7	0.4	3	2
thee	0.2	0.5	0.4	54	39
vitamine B6 [mg]					
Overigen	57.9	57.2	14.6	138	100
melk (producten) >= 3 g vet/100 g	2.4	4.6	6.0	82	59
melk (producten) 1,5-<3 g vet/100 g	9.5	12.4	7.6	107	78
melk (producten) <1,5 g vet/100 g	6.6	8.9	9.4	104	75
kaas <= 25 g vet/100 g	0.1	1.0	1.3	18	13
kaas > 25 g vet/100 g	0.5	1.1	1.1	67	49
vlees(waren) en gevogelte <15 g vet/100	6.9	11.2	9.3	88	64

Project : basis rapportage VCP (SAS)
Weergave: Ongewogen, vast aantal van 2 dagen, exclusief nulgebruik per combinatie
Methode : Procedure TBPRC301
Tabel : Procentuele belang van voedingsmiddelen aan de inname van voedingsstoffen
Groep : meisjes, 4 - 7 jaar, 138 personen

Voedingsstof/productgroep	--overall-- gemiddelde bijdrage[%]	-----individueel----- gemiddelde bijdrage[%]	standaard afwijking	voedingstof gebruikers aantal	[%]
vlees(waren) en gevogelte 15-<25g vet/10	2.8	5.1	4.0	75	54
vlees (waren (>=25 g vet/100 g)	2.7	4.8	4.8	81	59
hartige sauzen met vet	0.2	1.1	2.3	20	14
hartige sauzen zonder vet	0.0	0.2	0.2	14	10
noten en zaden	0.2	2.9	3.5	6	4
droge snacks (chips, zoutjes etc)	4.3	12.5	9.9	49	36
overige hartige snacks	1.1	7.0	8.4	22	16
vruchtensappen / -siropen	3.7	6.6	10.0	71	51
light frisdranken/limonades en bronwater	0.0	2.9	2.0	3	2
thee	1.0	2.8	2.0	54	39
vitamine D [µg]					
Overigen	20.5	21.2	16.6	130	94
melk (producten) >= 3 g vet/100 g	3.0	7.1	7.3	69	50
melk (producten) 1,5-<3 g vet/100 g	5.0	7.3	5.8	107	78
melk (producten) <1,5 g vet/100 g	0.6	1.8	3.6	39	28
kaas <= 25 g vet/100 g	0.4	3.6	4.5	17	12
kaas > 25 g vet/100 g	2.0	4.3	3.5	66	48
vlees(waren) en gevogelte <15 g vet/100	2.6	6.0	7.0	75	54
vlees(waren) en gevogelte 15-<25g vet/10	2.6	5.4	4.4	72	52
vlees (waren (>=25 g vet/100 g)	4.1	8.2	9.1	81	59
margarine en roomboter	18.2	31.4	20.3	78	57
halvarine	29.2	46.8	18.0	80	58
olie, bak- en braadvet, frituurvet	9.9	24.0	18.5	53	38
hartige sauzen met vet	0.3	1.3	2.9	41	30
droge snacks (chips, zoutjes etc)	0.0	0.5	0.7	5	4
overige hartige snacks	1.7	15.4	13.1	22	16
vitamine E [mg]					
Overigen	39.3	41.9	18.9	138	100
melk (producten) >= 3 g vet/100 g	1.0	2.2	2.8	71	51
melk (producten) 1,5-<3 g vet/100 g	1.7	2.5	1.9	107	78
melk (producten) <1,5 g vet/100 g	0.6	1.0	2.7	88	64
kaas <= 25 g vet/100 g	0.1	1.3	1.7	17	12
kaas > 25 g vet/100 g	0.7	1.6	1.2	66	48
vlees(waren) en gevogelte <15 g vet/100	0.7	1.5	2.0	69	50
vlees(waren) en gevogelte 15-<25g vet/10	0.5	1.0	1.0	72	52
vlees (waren (>=25 g vet/100 g)	0.3	0.7	1.1	78	57
margarine en roomboter	15.7	25.2	20.2	78	57
halvarine	12.1	22.2	11.7	80	58
olie, bak- en braadvet, frituurvet	11.4	17.0	14.5	81	59
hartige sauzen met vet	5.0	13.1	12.2	43	31
hartige sauzen zonder vet	0.0	0.9	1.3	13	9
noten en zaden	0.7	13.2	10.3	6	4
droge snacks (chips, zoutjes etc)	4.1	12.3	8.5	47	34
overige hartige snacks	1.4	9.7	7.7	22	16
vruchtensappen / -siropen	4.6	9.8	10.2	60	43
vitamine C [mg]					
Overigen	51.5	53.4	22.3	135	98
melk (producten) >= 3 g vet/100 g	1.5	4.5	7.4	57	41
melk (producten) 1,5-<3 g vet/100 g	8.7	15.1	13.7	110	80
melk (producten) <1,5 g vet/100 g	4.9	8.6	10.3	106	77
kaas <= 25 g vet/100 g	0.0	0.6	1.8	18	13
kaas > 25 g vet/100 g	0.1	0.3	0.4	66	48
vlees(waren) en gevogelte <15 g vet/100	0.4	2.0	5.2	42	30
vlees(waren) en gevogelte 15-<25g vet/10	3.9	10.7	7.5	47	34
vlees (waren (>=25 g vet/100 g)	0.0	0.2	0.4	27	20
hartige sauzen met vet	0.3	2.6	7.7	22	16
hartige sauzen zonder vet	0.0	0.5	0.7	14	10
noten en zaden	0.0	0.1	0.1	2	1
droge snacks (chips, zoutjes etc)	1.1	6.3	10.2	45	33
overige hartige snacks	0.0	0.0	0.0	1	1
vruchtensappen / -siropen	24.4	36.5	22.2	61	44
frisdranken/limonades	2.3	7.4	7.8	53	38

Project : basis rapportage VCP (SAS)
Weergave: Ongewogen, vast aantal van 2 dagen, exclusief nulgebruik per combinatie
Methode : Procedure TBPRC301
Tabel : Procentuele belang van voedingsmiddelen aan de inname van voedingsstoffen
Groep : meisjes, 4 - 7 jaar, 138 personen

Voedingsstof/productgroep	--overall-- gemiddelde bijdrage[%]	-----individueel----- gemiddelde bijdrage[%]	standaard afwijking	voedingstof gebruikers aantal	[%]
light frisdranken/limonades en bronwater	0.4	38.1	27.3	3	2
thee	0.3	1.1	1.0	54	39

Project : basis rapportage VCP (SAS)
Weergave: Ongewogen, vast aantal van 2 dagen, exclusief nulgebruik per combinatie
Methode : Procedure TBPRC301
Tabel : Procentuele belang van voedingsmiddelen aan de inname van voedingsstoffen
Groep : meisjes, 7 -10 jaar, 134 personen

Voedingsstof/productgroep	--overall-- gemiddelde bijdrage[%]	-----individueel----- gemiddelde bijdrage[%]	standaard afwijking	voedingstof gebruikers aantal	[%]
energie [kJ]					
melk (producten) >= 3 g vet/100 g	3.1	5.1	4.3	81	60
melk (producten) 1,5-<3 g vet/100 g	8.7	10.3	7.0	114	85
melk (producten) <1,5 g vet/100 g	5.0	7.2	5.9	99	74
kaas <= 25 g vet/100 g	0.3	2.2	1.5	17	13
kaas > 25 g vet/100 g	2.2	4.3	4.4	69	51
vlees(waren) en gevogelte <15 g vet/100	3.0	4.5	3.4	89	66
vlees(waren) en gevogelte 15-<25g vet/10	2.9	6.1	3.4	62	46
vlees (waren (>=25 g vet/100 g)	3.6	5.3	4.5	90	67
margarine en roomboter	3.5	5.1	4.3	89	66
halvarine	1.6	2.9	1.6	74	55
olie, bak- en braadvet, frituurvet	2.6	4.4	3.5	80	60
hartige sauzen met vet	1.7	3.2	2.4	69	51
hartige sauzen zonder vet	0.1	0.5	0.3	23	17
noten en zaden	0.4	4.0	4.0	11	8
droge snacks (chips, zoutjes etc)	2.6	5.8	4.0	58	43
overige hartige snacks	1.6	5.2	2.5	39	29
vruchtensappen / -siropen	2.4	5.4	5.3	65	49
frisdranken/limonades	6.2	7.1	4.2	115	86
light frisdranken/limonades en bronwater	0.0	0.1	0.1	11	8
koffie	0.0	0.0	0.0	6	4
overigen	48.6	48.5	9.5	134	100
energie [kcal]					
melk (producten) >= 3 g vet/100 g	3.1	5.1	4.3	81	60
melk (producten) 1,5-<3 g vet/100 g	8.7	10.3	7.0	114	85
melk (producten) <1,5 g vet/100 g	4.9	7.1	5.9	99	74
kaas <= 25 g vet/100 g	0.3	2.2	1.5	17	13
kaas > 25 g vet/100 g	2.2	4.4	4.4	69	51
vlees(waren) en gevogelte <15 g vet/100	3.0	4.5	3.4	89	66
vlees(waren) en gevogelte 15-<25g vet/10	3.0	6.2	3.4	62	46
vlees (waren (>=25 g vet/100 g)	3.6	5.4	4.6	90	67
margarine en roomboter	3.6	5.2	4.4	89	66
halvarine	1.7	3.0	1.7	74	55
olie, bak- en braadvet, frituurvet	2.7	4.5	3.6	80	60
hartige sauzen met vet	1.7	3.2	2.4	69	51
hartige sauzen zonder vet	0.1	0.5	0.3	23	17
noten en zaden	0.4	4.0	4.0	11	8
droge snacks (chips, zoutjes etc)	2.6	5.8	4.1	58	43
overige hartige snacks	1.6	5.3	2.6	39	29
vruchtensappen / -siropen	2.4	5.4	5.3	65	49
frisdranken/limonades	6.1	7.0	4.2	115	86
light frisdranken/limonades en bronwater	0.0	0.1	0.1	11	8
koffie	0.0	0.0	0.0	6	4
overigen	48.4	48.3	9.5	134	100
eiwit totaal [g]					
Overigen	38.0	39.0	11.1	134	100
melk (producten) >= 3 g vet/100 g	3.8	6.3	6.3	81	60
melk (producten) 1,5-<3 g vet/100 g	15.9	18.5	11.1	114	85
melk (producten) <1,5 g vet/100 g	8.5	12.4	8.5	98	73
kaas <= 25 g vet/100 g	0.6	5.3	3.4	17	13
kaas > 25 g vet/100 g	4.1	7.8	7.5	69	51
vlees(waren) en gevogelte <15 g vet/100	13.2	18.3	11.3	89	66
vlees(waren) en gevogelte 15-<25g vet/10	6.5	13.0	6.5	62	46
vlees (waren (>=25 g vet/100 g)	4.9	7.2	5.7	90	67
margarine en roomboter	0.0	0.0	0.0	88	66
halvarine	0.1	0.2	0.1	71	53
olie, bak- en braadvet, frituurvet	0.0	0.1	0.1	71	53
hartige sauzen met vet	0.4	0.9	1.1	59	44
hartige sauzen zonder vet	0.0	0.2	0.1	23	17
noten en zaden	0.4	4.2	4.7	11	8
droge snacks (chips, zoutjes etc)	0.8	1.9	1.7	58	43
overige hartige snacks	2.2	8.0	5.9	39	29
vruchtensappen / -siropen	0.5	1.2	1.7	65	49

Project : basis rapportage VCP (SAS)
Weergave: Ongewogen, vast aantal van 2 dagen, exclusief nulgebruik per combinatie
Methode : Procedure TBPRC301
Tabel : Procentuele belang van voedingsmiddelen aan de inname van voedingsstoffen
Groep : meisjes, 7 -10 jaar, 134 personen

Voedingsstof/productgroep	--overall-- gemiddelde bijdrage[%]	-----individueel----- gemiddelde bijdrage[%]	standaard afwijking	voedingstof gebruikers aantal	[%]
frisdranken/limonades	0.0	0.0	0.1	34	25
plantaardig eiwit [g]					
Overigen	91.9	92.0	7.7	134	100
melk (producten) >= 3 g vet/100 g	0.2	2.9	4.4	10	7
melk (producten) 1,5-<3 g vet/100 g	0.8	2.5	3.6	45	34
melk (producten) <1,5 g vet/100 g	0.1	0.7	1.0	11	8
vlees(waren) en gevogelte <15 g vet/100	0.1	1.0	0.9	9	7
vlees (waren (>=25 g vet/100 g)	0.0	0.0	0.0	8	6
margarine en roomboter	0.0	0.0	0.0	54	40
halvarine	0.1	0.1	0.1	71	53
olie, bak- en braadvet, frituurvet	0.1	0.2	0.2	71	53
hartige sauzen met vet	0.9	2.5	3.4	47	35
hartige sauzen zonder vet	0.1	0.6	0.5	23	17
noten en zaden	1.2	11.7	12.7	11	8
droge snacks (chips, zoutjes etc)	2.2	5.6	4.1	54	40
overige hartige snacks	1.4	6.7	4.8	27	20
vruchtensappen / -siropen	1.0	2.3	2.6	63	47
frisdranken/limonades	0.0	0.1	0.1	34	25
dierlijk eiwit [g]					
Overigen	9.4	10.5	10.2	128	96
melk (producten) >= 3 g vet/100 g	5.7	9.4	9.0	81	60
melk (producten) 1,5-<3 g vet/100 g	23.7	28.7	17.2	114	85
melk (producten) <1,5 g vet/100 g	12.8	19.0	12.9	98	73
kaas <= 25 g vet/100 g	1.0	8.8	5.5	17	13
kaas > 25 g vet/100 g	6.5	12.3	10.8	69	51
vlees(waren) en gevogelte <15 g vet/100	20.2	27.4	16.4	89	66
vlees(waren) en gevogelte 15-<25g vet/10	10.0	19.6	9.3	62	46
vlees (waren (>=25 g vet/100 g)	7.5	11.4	8.9	90	67
margarine en roomboter	0.0	0.0	0.1	88	66
halvarine	0.1	0.3	0.2	69	51
olie, bak- en braadvet, frituurvet	0.0	0.1	0.0	10	7
hartige sauzen met vet	0.2	0.5	0.5	36	27
droge snacks (chips, zoutjes etc)	0.0	0.7	0.1	4	3
overige hartige snacks	2.6	9.9	8.3	39	29
vruchtensappen / -siropen	0.3	4.9	4.5	9	7
vet totaal [g]					
Overigen	30.8	31.6	13.1	134	100
melk (producten) >= 3 g vet/100 g	4.6	7.5	6.1	81	60
melk (producten) 1,5-<3 g vet/100 g	6.9	8.9	7.5	114	85
melk (producten) <1,5 g vet/100 g	0.5	0.9	1.5	98	73
kaas <= 25 g vet/100 g	0.6	4.9	4.1	17	13
kaas > 25 g vet/100 g	4.8	9.3	8.6	69	51
vlees(waren) en gevogelte <15 g vet/100	3.3	5.2	5.2	89	66
vlees(waren) en gevogelte 15-<25g vet/10	5.9	12.0	7.2	62	46
vlees (waren (>=25 g vet/100 g)	8.4	12.4	9.7	90	67
margarine en roomboter	10.2	14.5	11.0	89	66
halvarine	4.7	9.3	5.8	74	55
olie, bak- en braadvet, frituurvet	7.7	12.3	8.6	80	60
hartige sauzen met vet	3.9	7.0	5.0	69	51
hartige sauzen zonder vet	0.0	0.0	0.0	1	1
noten en zaden	0.8	8.2	7.9	11	8
droge snacks (chips, zoutjes etc)	4.2	9.6	6.8	58	43
overige hartige snacks	2.7	8.5	4.8	39	29
vruchtensappen / -siropen	0.0	0.3	0.4	11	8
verzadigde vetzuren [g]					
Overigen	28.7	29.2	13.8	134	100
melk (producten) >= 3 g vet/100 g	7.5	12.1	9.8	81	60
melk (producten) 1,5-<3 g vet/100 g	11.1	13.9	10.9	114	85
melk (producten) <1,5 g vet/100 g	0.7	1.3	2.0	98	73
kaas <= 25 g vet/100 g	0.8	6.9	5.0	17	13
kaas > 25 g vet/100 g	7.5	13.4	10.7	69	51

Project : basis rapportage VCP (SAS)
Weergave: Ongewogen, vast aantal van 2 dagen, exclusief nulgebruik per combinatie
Methode : Procedure TBPRC301
Tabel : Procentuele belang van voedingsmiddelen aan de inname van voedingsstoffen
Groep : meisjes, 7 -10 jaar, 134 personen

Voedingsstof/productgroep	--overall-- gemiddelde bijdrage[%]	-----individueel----- gemiddelde bijdrage[%]	standaard afwijking	voedingstof gebruikers aantal	[%]
vlees(waren) en gevogelte <15 g vet/100	3.3	5.2	5.9	89	66
vlees(waren) en gevogelte 15-<25g vet/10	5.9	12.1	6.9	62	46
vlees (waren (>=25 g vet/100 g)	7.5	11.3	9.0	90	67
margarine en roomboter	9.8	14.0	10.8	89	66
halvarine	3.5	7.0	4.2	74	55
olie, bak- en braadvet, frituurvet	7.8	12.0	10.4	80	60
hartige sauzen met vet	1.3	2.5	1.7	69	51
noten en zaden	0.3	3.4	4.2	11	8
droge snacks (chips, zoutjes etc)	2.0	5.0	5.2	58	43
overige hartige snacks	2.3	7.3	4.2	39	29
vruchtensappen / -siropen	0.0	0.4	0.5	11	8
enkelvoudig onverzadigde vetzuren [g]					
Overigen	30.8	31.6	14.6	134	100
melk (producten) >= 3 g vet/100 g	3.2	5.3	5.1	81	60
melk (producten) 1,5-<3 g vet/100 g	5.1	7.0	6.8	114	85
melk (producten) <1,5 g vet/100 g	0.4	0.8	1.6	98	73
kaas <= 25 g vet/100 g	0.5	4.8	4.5	17	13
kaas > 25 g vet/100 g	4.2	8.4	8.4	69	51
vlees(waren) en gevogelte <15 g vet/100	4.0	6.4	7.0	89	66
vlees(waren) en gevogelte 15-<25g vet/10	7.4	15.3	9.2	62	46
vlees (waren (>=25 g vet/100 g)	11.2	16.0	11.8	90	67
margarine en roomboter	7.5	11.4	9.3	89	66
halvarine	3.5	7.0	4.7	74	55
olie, bak- en braadvet, frituurvet	6.1	10.0	7.5	80	60
hartige sauzen met vet	5.0	8.3	7.4	69	51
hartige sauzen zonder vet	0.0	0.0	0.0	1	1
noten en zaden	1.2	11.5	11.7	11	8
droge snacks (chips, zoutjes etc)	6.6	14.3	9.1	58	43
overige hartige snacks	3.3	9.9	5.8	39	29
vruchtensappen / -siropen	0.0	0.2	0.3	11	8
meervoudig onverzadigde vetzuren [g]					
Overigen	33.0	34.6	15.4	134	100
melk (producten) >= 3 g vet/100 g	0.6	1.1	1.1	80	60
melk (producten) 1,5-<3 g vet/100 g	0.9	1.2	1.1	114	85
melk (producten) <1,5 g vet/100 g	0.1	0.1	0.2	97	72
kaas <= 25 g vet/100 g	0.1	0.8	0.8	17	13
kaas > 25 g vet/100 g	0.7	1.6	2.2	69	51
vlees(waren) en gevogelte <15 g vet/100	2.2	3.4	4.5	89	66
vlees(waren) en gevogelte 15-<25g vet/10	2.6	5.6	5.9	62	46
vlees (waren (>=25 g vet/100 g)	5.3	8.5	8.6	90	67
margarine en roomboter	17.2	22.8	19.2	89	66
halvarine	10.1	20.2	11.7	73	54
olie, bak- en braadvet, frituurvet	11.3	17.3	12.6	80	60
hartige sauzen met vet	7.7	14.3	11.1	69	51
noten en zaden	1.3	12.0	10.3	11	8
droge snacks (chips, zoutjes etc)	5.0	12.4	8.1	58	43
overige hartige snacks	1.9	6.8	5.9	39	29
vruchtensappen / -siropen	0.0	0.1	0.1	11	8
linolzuur [g]					
Overigen	31.9	33.8	15.7	134	100
melk (producten) >= 3 g vet/100 g	0.4	0.8	0.8	80	60
melk (producten) 1,5-<3 g vet/100 g	0.5	0.8	0.8	114	85
melk (producten) <1,5 g vet/100 g	0.0	0.1	0.2	97	72
kaas <= 25 g vet/100 g	0.0	0.5	0.5	17	13
kaas > 25 g vet/100 g	0.3	0.8	1.2	69	51
vlees(waren) en gevogelte <15 g vet/100	2.2	3.5	5.0	84	63
vlees(waren) en gevogelte 15-<25g vet/10	2.5	7.6	6.7	42	31
vlees (waren (>=25 g vet/100 g)	5.5	8.9	9.3	89	66
margarine en roomboter	19.2	24.8	20.6	89	66
halvarine	10.6	21.5	12.5	73	54
olie, bak- en braadvet, frituurvet	11.7	17.8	13.7	80	60
hartige sauzen met vet	7.3	14.1	11.3	69	51

Project : basis rapportage VCP (SAS)
Weergave: Ongewogen, vast aantal van 2 dagen, exclusief nulgebruik per combinatie
Methode : Procedure TBPRC301
Tabel : Procentuele belang van voedingsmiddelen aan de inname van voedingsstoffen
Groep : meisjes, 7 -10 jaar, 134 personen

Voedingsstof/productgroep	--overall-- gemiddelde bijdrage[%]	-----individueel----- gemiddelde bijdrage[%]	standaard afwijking	voedingstof gebruikers aantal	[%]
noten en zaden	1.4	13.0	12.1	11	8
droge snacks (chips, zoutjes etc)	4.4	11.4	7.8	58	43
overige hartige snacks	1.9	6.8	6.3	39	29
vruchtensappen / -siropen	0.0	0.0	0.1	11	8
cholesterol [mg]					
Overigen	40.6	35.5	23.8	133	99
melk (producten) >= 3 g vet/100 g	7.2	12.8	10.8	76	57
melk (producten) 1,5-<3 g vet/100 g	8.7	12.9	11.9	114	85
melk (producten) <1,5 g vet/100 g	0.7	1.4	2.0	95	71
kaas <= 25 g vet/100 g	0.9	11.6	11.0	17	13
kaas > 25 g vet/100 g	7.2	13.9	10.7	69	51
vlees(waren) en gevogelte <15 g vet/100	9.6	16.4	11.6	79	59
vlees(waren) en gevogelte 15-<25g vet/10	8.2	21.7	11.4	57	43
vlees (waren (>=25 g vet/100 g)	10.7	17.6	15.8	89	66
margarine en roomboter	1.2	1.7	4.7	89	66
halvarine	0.3	0.7	3.1	73	54
olie, bak- en braadvet, frituurvet	0.1	0.2	0.5	63	47
hartige sauzen met vet	1.2	2.7	2.5	63	47
noten en zaden	0.0	0.5	0.3	3	2
droge snacks (chips, zoutjes etc)	0.2	0.7	1.3	51	38
overige hartige snacks	3.1	10.7	9.7	39	29
koolhydraten totaal [g]					
Overigen	63.0	62.9	10.4	134	100
melk (producten) >= 3 g vet/100 g	2.0	3.3	3.2	81	60
melk (producten) 1,5-<3 g vet/100 g	8.0	9.6	7.0	114	85
melk (producten) <1,5 g vet/100 g	7.0	9.5	7.8	99	74
kaas <= 25 g vet/100 g	0.0	0.1	0.1	8	6
kaas > 25 g vet/100 g	0.0	0.2	0.2	9	7
vlees(waren) en gevogelte <15 g vet/100	0.0	0.1	0.1	50	37
vlees(waren) en gevogelte 15-<25g vet/10	0.1	0.8	0.8	21	16
vlees (waren (>=25 g vet/100 g)	0.1	0.2	0.2	88	66
margarine en roomboter	0.0	0.0	0.0	89	66
halvarine	0.0	0.0	0.1	71	53
olie, bak- en braadvet, frituurvet	0.0	0.0	0.0	65	49
hartige sauzen met vet	0.5	1.0	1.2	69	51
hartige sauzen zonder vet	0.2	1.0	0.7	23	17
noten en zaden	0.0	0.6	0.6	11	8
droge snacks (chips, zoutjes etc)	2.0	4.5	3.1	58	43
overige hartige snacks	0.7	2.4	1.5	39	29
vruchtensappen / -siropen	4.4	9.5	8.7	65	49
frisdranken/limonades	11.8	13.4	7.8	115	86
light frisdranken/limonades en bronwater	0.0	0.1	0.2	11	8
koffie	0.0	0.1	0.1	6	4
mono- en disacchariden [g]					
Overigen	42.3	42.2	13.3	134	100
melk (producten) >= 3 g vet/100 g	3.1	5.4	5.4	81	60
melk (producten) 1,5-<3 g vet/100 g	13.0	16.0	11.7	114	85
melk (producten) <1,5 g vet/100 g	11.7	15.7	11.4	99	74
kaas <= 25 g vet/100 g	0.0	0.1	0.1	8	6
kaas > 25 g vet/100 g	0.0	0.4	0.5	9	7
vlees(waren) en gevogelte <15 g vet/100	0.0	0.1	0.1	39	29
vlees(waren) en gevogelte 15-<25g vet/10	0.0	0.0	0.0	2	1
vlees (waren (>=25 g vet/100 g)	0.0	0.0	0.0	56	42
margarine en roomboter	0.0	0.1	0.1	89	66
halvarine	0.0	0.0	0.0	71	53
olie, bak- en braadvet, frituurvet	0.0	0.0	0.0	55	41
hartige sauzen met vet	0.5	1.0	1.6	69	51
hartige sauzen zonder vet	0.3	1.8	1.4	23	17
noten en zaden	0.0	0.4	0.5	10	7
droge snacks (chips, zoutjes etc)	0.1	0.2	0.3	49	37
overige hartige snacks	0.2	1.1	1.2	23	17
vruchtensappen / -siropen	7.8	16.5	14.8	65	49

Project : basis rapportage VCP (SAS)
Weergave: Ongewogen, vast aantal van 2 dagen, exclusief nulgebruik per combinatie
Methode : Procedure TBPRC301
Tabel : Procentuele belang van voedingsmiddelen aan de inname van voedingsstoffen
Groep : meisjes, 7 -10 jaar, 134 personen

Voedingsstof/productgroep	--overall-- gemiddelde bijdrage[%]	-----individueel----- gemiddelde bijdrage[%]	standaard afwijking	voedingstof gebruikers aantal	[%]
frisdranken/limonades	20.9	23.3	12.5	115	86
light frisdranken/limonades en bronwater	0.0	0.3	0.6	11	8
koffie	0.0	0.1	0.1	6	4
polysacchariden [g]					
Overigen	90.0	90.2	6.8	134	100
melk (producten) >= 3 g vet/100 g	0.4	1.6	1.4	37	28
melk (producten) 1,5-<3 g vet/100 g	1.5	3.5	2.7	57	43
melk (producten) <1,5 g vet/100 g	0.9	1.9	1.7	69	51
vlees(waren) en gevogelte <15 g vet/100	0.1	0.5	0.4	22	16
vlees(waren) en gevogelte 15-<25g vet/10	0.3	1.8	1.8	21	16
vlees (waren (>=25 g vet/100 g)	0.2	0.4	0.3	79	59
margarine en roomboter	0.0	0.0	0.0	10	7
halvarine	0.0	0.0	0.2	69	51
olie, bak- en braadvet, frituurvet	0.0	0.0	0.1	14	10
hartige sauzen met vet	0.6	1.1	1.1	69	51
hartige sauzen zonder vet	0.0	0.2	0.2	17	13
noten en zaden	0.1	0.9	1.0	10	7
droge snacks (chips, zoutjes etc)	4.6	9.9	6.0	58	43
overige hartige snacks	1.4	4.5	2.8	39	29
vruchtensappen / -siropen	0.0	0.3	0.0	1	1
voedingsvezel [g]					
Overigen	92.2	91.8	9.0	134	100
melk (producten) >= 3 g vet/100 g	0.1	1.2	1.4	7	5
melk (producten) 1,5-<3 g vet/100 g	1.6	4.6	5.8	45	34
melk (producten) <1,5 g vet/100 g	0.3	2.4	3.4	15	11
vlees(waren) en gevogelte <15 g vet/100	0.0	0.2	0.2	8	6
halvarine	0.0	0.1	0.0	2	1
hartige sauzen met vet	0.5	1.5	2.6	45	34
hartige sauzen zonder vet	0.1	0.6	0.5	23	17
noten en zaden	0.6	8.4	9.3	10	7
droge snacks (chips, zoutjes etc)	3.5	8.8	7.3	58	43
overige hartige snacks	0.2	2.6	2.2	13	10
vruchtensappen / -siropen	0.8	2.5	3.0	49	37
frisdranken/limonades	0.0	0.1	0.1	18	13
koffie	0.1	2.0	1.7	6	4
water [g]					
Overigen	36.0	36.1	13.3	134	100
melk (producten) >= 3 g vet/100 g	3.9	6.9	8.8	81	60
melk (producten) 1,5-<3 g vet/100 g	19.1	21.9	12.8	114	85
melk (producten) <1,5 g vet/100 g	10.8	15.4	10.9	99	74
kaas <= 25 g vet/100 g	0.1	0.5	0.3	17	13
kaas > 25 g vet/100 g	0.3	0.7	0.6	69	51
vlees(waren) en gevogelte <15 g vet/100	1.8	2.8	1.8	89	66
vlees(waren) en gevogelte 15-<25g vet/10	1.0	2.1	1.2	62	46
vlees (waren (>=25 g vet/100 g)	0.7	1.2	1.0	90	67
margarine en roomboter	0.1	0.2	0.2	89	66
halvarine	0.4	0.8	0.5	74	55
olie, bak- en braadvet, frituurvet	0.0	0.0	0.0	55	41
hartige sauzen met vet	0.6	1.1	1.4	69	51
hartige sauzen zonder vet	0.1	0.5	0.3	23	17
noten en zaden	0.0	0.0	0.0	11	8
droge snacks (chips, zoutjes etc)	0.0	0.0	0.0	58	43
overige hartige snacks	0.5	2.0	1.2	39	29
vruchtensappen / -siropen	5.4	11.6	9.4	65	49
frisdranken/limonades	10.3	11.6	11.4	115	86
light frisdranken/limonades en bronwater	1.3	10.4	7.3	16	12
koffie	0.4	7.9	5.8	6	4
thee	7.1	14.4	8.1	63	47
alcohol [g]					
Overigen	99.4	99.4	1.1	4	3
hartige sauzen met vet	0.6	86.0	37.0	7	5

Project : basis rapportage VCP (SAS)
Weergave: Ongewogen, vast aantal van 2 dagen, exclusief nulgebruik per combinatie
Methode : Procedure TBPRC301
Tabel : Procentuele belang van voedingsmiddelen aan de inname van voedingsstoffen
Groep : meisjes, 7 -10 jaar, 134 personen

Voedingsstof/productgroep	--overall-- gemiddelde bijdrage[%]	-----individueel----- gemiddelde bijdrage[%]	standaard afwijking	voedingstof gebruikers aantal	[%]
calcium [mg]					
Overigen	21.2	22.5	10.1	134	100
melk (producten) >= 3 g vet/100 g	7.6	13.9	15.0	81	60
melk (producten) 1,5-<3 g vet/100 g	36.3	40.3	20.9	114	85
melk (producten) <1,5 g vet/100 g	19.7	26.6	17.1	99	74
kaas <= 25 g vet/100 g	1.3	10.8	7.2	17	13
kaas > 25 g vet/100 g	8.8	15.3	11.5	69	51
vlees(waren) en gevogelte <15 g vet/100	0.2	0.4	0.4	81	60
vlees(waren) en gevogelte 15-<25g vet/10	0.2	0.6	0.9	56	42
vlees (waren (>=25 g vet/100 g)	0.3	0.6	0.7	90	67
margarine en roomboter	0.1	0.2	0.2	89	66
halvarine	0.2	0.4	1.0	72	54
olie, bak- en braadvet, frituurvet	0.1	0.2	0.4	70	52
hartige sauzen met vet	0.3	0.6	0.6	67	50
hartige sauzen zonder vet	0.0	0.1	0.1	16	12
noten en zaden	0.1	1.4	1.7	11	8
droge snacks (chips, zoutjes etc)	0.3	0.7	0.7	58	43
overige hartige snacks	0.9	3.3	2.3	39	29
vruchtensappen / -siropen	1.1	3.1	3.7	65	49
frisdranken/limonades	0.6	1.0	1.2	92	69
light frisdranken/limonades en bronwater	0.1	0.7	0.6	16	12
koffie	0.0	0.8	0.9	6	4
thee	0.5	1.3	1.1	63	47
fosfor [mg]					
Overigen	40.5	40.8	10.1	134	100
melk (producten) >= 3 g vet/100 g	4.2	7.3	7.1	81	60
melk (producten) 1,5-<3 g vet/100 g	21.2	23.7	13.3	114	85
melk (producten) <1,5 g vet/100 g	11.6	16.1	10.7	99	74
kaas <= 25 g vet/100 g	1.0	8.0	6.4	17	13
kaas > 25 g vet/100 g	4.4	8.0	7.2	69	51
vlees(waren) en gevogelte <15 g vet/100	5.9	9.1	6.0	89	66
vlees(waren) en gevogelte 15-<25g vet/10	2.6	5.7	3.2	60	45
vlees (waren (>=25 g vet/100 g)	2.9	4.4	3.8	90	67
margarine en roomboter	0.1	0.2	0.2	89	66
halvarine	0.1	0.3	0.2	72	54
olie, bak- en braadvet, frituurvet	0.0	0.1	0.1	43	32
hartige sauzen met vet	0.4	0.9	1.2	67	50
hartige sauzen zonder vet	0.0	0.2	0.1	16	12
noten en zaden	0.3	4.1	4.4	10	7
droge snacks (chips, zoutjes etc)	1.0	2.5	2.0	58	43
overige hartige snacks	1.4	5.1	3.7	39	29
vruchtensappen / -siropen	0.9	2.1	3.2	64	48
frisdranken/limonades	0.8	1.3	2.4	92	69
light frisdranken/limonades en bronwater	0.2	2.1	2.0	14	10
koffie	0.0	0.0	0.0	6	4
thee	0.1	0.3	0.2	63	47
ijzer [mg]					
Overigen	71.0	70.4	13.3	134	100
melk (producten) >= 3 g vet/100 g	0.5	0.9	1.7	80	60
melk (producten) 1,5-<3 g vet/100 g	2.2	2.8	4.4	114	85
melk (producten) <1,5 g vet/100 g	1.0	1.5	1.3	98	73
kaas <= 25 g vet/100 g	0.0	0.3	0.2	17	13
kaas > 25 g vet/100 g	0.2	0.5	0.7	69	51
vlees(waren) en gevogelte <15 g vet/100	6.0	9.3	8.2	89	66
vlees(waren) en gevogelte 15-<25g vet/10	5.0	10.3	6.0	62	46
vlees (waren (>=25 g vet/100 g)	4.3	6.8	6.1	90	67
margarine en roomboter	0.1	0.2	0.2	60	45
halvarine	0.0	0.2	0.1	3	2
olie, bak- en braadvet, frituurvet	0.1	0.2	0.2	77	57
hartige sauzen met vet	1.6	2.9	6.1	66	49
noten en zaden	0.3	4.2	4.0	10	7
droge snacks (chips, zoutjes etc)	2.5	5.8	4.3	58	43
overige hartige snacks	2.3	7.9	4.7	39	29

Project : basis rapportage VCP (SAS)
Weergave: Ongewogen, vast aantal van 2 dagen, exclusief nulgebruik per combinatie
Methode : Procedure TBPRC301
Tabel : Procentuele belang van voedingsmiddelen aan de inname van voedingsstoffen
Groep : meisjes, 7 -10 jaar, 134 personen

Voedingsstof/productgroep	--overall-- gemiddelde bijdrage[%]	-----individueel----- gemiddelde bijdrage[%]	standaard afwijking	voedingstof gebruikers aantal	[%]
vruchtensappen / -siropen	2.0	4.6	5.2	64	48
frisdranken/limonades	0.5	0.8	0.9	76	57
light frisdranken/limonades en bronwater	0.0	2.3	0.7	2	1
koffie	0.1	2.3	1.9	6	4
thee	0.2	0.5	0.4	63	47
haem ijzer [mg]					
Overigen	7.1	28.1	22.5	38	28
melk (producten) <1,5 g vet/100 g	0.8	19.1	26.9	17	13
vlees(waren) en gevogelte <15 g vet/100	31.9	43.6	27.6	89	66
vlees(waren) en gevogelte 15-<25g vet/10	28.0	52.2	23.1	62	46
vlees (waren (>=25 g vet/100 g)	20.1	34.5	26.3	90	67
margarine en roomboter	0.0	2.8	3.6	10	7
olie, bak- en braadvet, frituurvet	0.5	2.0	3.1	62	46
droge snacks (chips, zoutjes etc)	0.6	29.3	5.3	4	3
overige hartige snacks	10.8	42.7	28.1	33	25
non-haem ijzer [mg]					
Overigen	84.9	84.2	10.8	134	100
melk (producten) >= 3 g vet/100 g	0.6	1.2	2.2	80	60
melk (producten) 1,5-<3 g vet/100 g	2.7	3.3	4.9	114	85
melk (producten) <1,5 g vet/100 g	1.0	1.7	1.7	89	66
kaas <= 25 g vet/100 g	0.0	0.3	0.3	17	13
kaas > 25 g vet/100 g	0.3	0.6	0.8	69	51
vlees(waren) en gevogelte <15 g vet/100	0.3	3.8	6.4	11	8
vlees (waren (>=25 g vet/100 g)	0.9	4.2	4.0	35	26
margarine en roomboter	0.1	0.2	0.3	56	42
halvarine	0.0	0.2	0.1	3	2
olie, bak- en braadvet, frituurvet	0.0	0.0	0.0	22	16
hartige sauzen met vet	2.0	3.5	7.0	66	49
noten en zaden	0.4	5.3	5.6	10	7
droge snacks (chips, zoutjes etc)	2.8	7.1	4.7	54	40
overige hartige snacks	0.4	2.3	2.1	24	18
vruchtensappen / -siropen	2.5	5.9	7.2	64	48
frisdranken/limonades	0.6	1.0	1.1	76	57
light frisdranken/limonades en bronwater	0.0	2.7	0.5	2	1
koffie	0.1	3.7	3.4	6	4
thee	0.3	0.7	0.5	63	47
natrium [mg]					
Overigen	51.8	51.9	13.5	134	100
melk (producten) >= 3 g vet/100 g	1.7	2.8	2.8	81	60
melk (producten) 1,5-<3 g vet/100 g	6.8	8.9	7.1	114	85
melk (producten) <1,5 g vet/100 g	3.3	5.4	4.5	97	72
kaas <= 25 g vet/100 g	0.9	7.7	6.4	17	13
kaas > 25 g vet/100 g	4.6	8.8	8.7	69	51
vlees(waren) en gevogelte <15 g vet/100	4.4	6.8	7.1	87	65
vlees(waren) en gevogelte 15-<25g vet/10	2.8	5.7	6.6	61	46
vlees (waren (>=25 g vet/100 g)	7.7	11.6	8.4	86	64
margarine en roomboter	1.1	1.8	1.8	89	66
halvarine	0.8	1.6	1.0	71	53
olie, bak- en braadvet, frituurvet	0.9	2.2	2.1	55	41
hartige sauzen met vet	3.2	5.5	4.8	69	51
hartige sauzen zonder vet	1.5	7.8	5.7	23	17
noten en zaden	0.1	1.1	1.9	10	7
droge snacks (chips, zoutjes etc)	2.8	6.1	4.7	58	43
overige hartige snacks	4.7	15.1	8.6	39	29
vruchtensappen / -siropen	0.3	0.7	1.2	65	49
frisdranken/limonades	0.3	0.4	0.4	115	86
light frisdranken/limonades en bronwater	0.0	0.4	0.3	16	12
koffie	0.0	0.1	0.0	6	4
thee	0.1	0.2	0.2	63	47

Project : basis rapportage VCP (SAS)
Weergave: Ongewogen, vast aantal van 2 dagen, exclusief nulgebruik per combinatie
Methode : Procedure TBPRC301
Tabel : Procentuele belang van voedingsmiddelen aan de inname van voedingsstoffen
Groep : meisjes, 7 -10 jaar, 134 personen

Voedingsstof/productgroep	--overall-- gemiddelde bijdrage[%]	-----individueel----- gemiddelde bijdrage[%]	standaard afwijking	voedingstof gebruikers aantal	[%]
kalium [mg]					
Overigen	51.3	51.0	11.4	134	100
melk (producten) >= 3 g vet/100 g	3.4	5.8	6.6	81	60
melk (producten) 1,5-<3 g vet/100 g	16.5	19.0	11.3	114	85
melk (producten) <1,5 g vet/100 g	8.9	12.3	8.7	99	74
kaas <= 25 g vet/100 g	0.0	0.4	0.3	17	13
kaas > 25 g vet/100 g	0.4	0.7	0.9	69	51
vlees(waren) en gevogelte <15 g vet/100	4.5	6.8	4.6	89	66
vlees(waren) en gevogelte 15-<25g vet/10	2.3	4.8	2.9	61	46
vlees (waren (>=25 g vet/100 g)	1.6	2.5	2.6	90	67
margarine en roomboter	0.1	0.1	0.1	89	66
halvarine	0.0	0.0	0.0	72	54
olie, bak- en braadvet, frituurvet	0.2	0.4	0.8	76	57
hartige sauzen met vet	0.9	1.7	4.2	67	50
hartige sauzen zonder vet	0.1	1.0	0.8	16	12
noten en zaden	0.3	3.5	3.7	10	7
droge snacks (chips, zoutjes etc)	3.2	7.4	5.9	58	43
overige hartige snacks	0.9	3.1	2.1	39	29
vruchtensappen / -siropen	3.9	8.9	7.3	65	49
frisdranken/limonades	0.9	1.1	1.0	115	86
light frisdranken/limonades en bronwater	0.0	0.2	0.6	16	12
koffie	0.1	3.6	2.5	6	4
thee	0.3	0.6	0.5	63	47
magnesium [mg]					
Overigen	55.8	55.4	11.0	134	100
melk (producten) >= 3 g vet/100 g	3.0	5.9	6.1	72	54
melk (producten) 1,5-<3 g vet/100 g	15.1	17.2	10.4	114	85
melk (producten) <1,5 g vet/100 g	7.8	11.1	7.9	99	74
kaas <= 25 g vet/100 g	0.2	1.7	1.3	17	13
kaas > 25 g vet/100 g	1.5	2.9	2.8	68	51
vlees(waren) en gevogelte <15 g vet/100	3.9	6.0	4.1	89	66
vlees(waren) en gevogelte 15-<25g vet/10	2.1	4.5	2.5	60	45
vlees (waren (>=25 g vet/100 g)	1.3	2.1	2.0	89	66
margarine en roomboter	0.1	0.1	0.1	89	66
halvarine	0.0	0.0	0.0	3	2
olie, bak- en braadvet, frituurvet	0.0	0.1	0.1	48	36
hartige sauzen met vet	1.2	2.2	3.6	66	49
hartige sauzen zonder vet	0.1	0.6	0.5	17	13
noten en zaden	0.9	10.0	10.1	10	7
droge snacks (chips, zoutjes etc)	2.2	5.6	4.0	54	40
overige hartige snacks	1.1	4.1	3.4	38	28
vruchtensappen / -siropen	2.5	5.7	5.4	65	49
frisdranken/limonades	0.6	0.8	0.6	115	86
light frisdranken/limonades en bronwater	0.0	0.3	0.2	14	10
koffie	0.1	3.6	3.0	6	4
thee	0.5	1.0	0.7	63	47
zink [mg]					
Overigen	35.9	37.0	11.6	134	100
melk (producten) >= 3 g vet/100 g	3.0	5.6	5.9	72	54
melk (producten) 1,5-<3 g vet/100 g	15.2	18.2	11.4	113	84
melk (producten) <1,5 g vet/100 g	6.9	10.4	7.5	97	72
kaas <= 25 g vet/100 g	0.8	6.4	4.4	17	13
kaas > 25 g vet/100 g	5.2	9.7	7.9	68	51
vlees(waren) en gevogelte <15 g vet/100	13.3	18.5	13.5	88	66
vlees(waren) en gevogelte 15-<25g vet/10	9.1	18.2	10.6	60	45
vlees (waren (>=25 g vet/100 g)	5.3	8.4	7.2	89	66
margarine en roomboter	0.1	0.2	0.3	89	66
halvarine	0.0	0.0	0.0	3	2
olie, bak- en braadvet, frituurvet	0.0	0.1	0.2	56	42
hartige sauzen met vet	0.8	1.5	2.8	66	49
hartige sauzen zonder vet	0.0	0.1	0.1	16	12
noten en zaden	0.5	5.1	5.1	10	7
droge snacks (chips, zoutjes etc)	1.4	3.7	2.9	54	40

Project : basis rapportage VCP (SAS)
Weergave: Ongewogen, vast aantal van 2 dagen, exclusief nulgebruik per combinatie
Methode : Procedure TBPRC301
Tabel : Procentuele belang van voedingsmiddelen aan de inname van voedingsstoffen
Groep : meisjes, 7 -10 jaar, 134 personen

Voedingsstof/productgroep	--overall-- gemiddelde bijdrage[%]	-----individueel----- gemiddelde bijdrage[%]	standaard afwijking	voedingstof gebruikers aantal	[%]
overige hartige snacks	1.8	7.0	4.8	38	28
vruchtensappen / -siropen	0.4	0.9	0.9	64	48
frisdranken/limonades	0.2	0.2	0.2	100	75
light frisdranken/limonades en bronwater	0.0	0.1	0.1	11	8
koffie	0.0	0.1	0.1	6	4
thee	0.1	0.3	0.3	63	47
selenium [µg]					
Overigen	46.1	45.6	15.0	134	100
melk (producten) >= 3 g vet/100 g	2.4	4.8	5.5	70	52
melk (producten) 1,5-<3 g vet/100 g	9.0	11.3	8.0	113	84
melk (producten) <1,5 g vet/100 g	7.1	10.8	8.4	96	72
kaas <= 25 g vet/100 g	0.5	5.2	4.4	16	12
kaas > 25 g vet/100 g	3.4	7.2	6.7	66	49
vlees(waren) en gevogelte <15 g vet/100	11.7	18.1	11.3	79	59
vlees(waren) en gevogelte 15-<25g vet/10	6.1	14.1	7.3	56	42
vlees (waren (>=25 g vet/100 g)	7.6	11.3	8.6	89	66
margarine en roomboter	0.4	0.7	1.2	89	66
halvarine	0.3	0.6	0.4	72	54
olie, bak- en braadvet, frituurvet	0.8	1.8	2.1	57	43
hartige sauzen met vet	0.6	1.4	0.9	57	43
hartige sauzen zonder vet	0.0	0.1	0.1	16	12
noten en zaden	0.4	6.3	7.0	8	6
droge snacks (chips, zoutjes etc)	0.2	0.9	2.0	48	36
overige hartige snacks	2.8	10.4	6.9	38	28
vruchtensappen / -siropen	0.4	1.9	3.6	33	25
frisdranken/limonades	0.1	0.7	0.5	27	20
koffie	0.0	0.3	0.3	6	4
koper [mg]					
Overigen	71.1	71.4	11.3	134	100
melk (producten) >= 3 g vet/100 g	0.7	1.4	1.3	70	52
melk (producten) 1,5-<3 g vet/100 g	5.6	6.4	6.8	113	84
melk (producten) <1,5 g vet/100 g	2.3	3.6	3.4	96	72
kaas <= 25 g vet/100 g	0.2	1.6	1.7	16	12
kaas > 25 g vet/100 g	0.6	1.2	1.2	66	49
vlees(waren) en gevogelte <15 g vet/100	3.4	5.2	7.2	79	59
vlees(waren) en gevogelte 15-<25g vet/10	1.6	3.7	2.0	56	42
vlees (waren (>=25 g vet/100 g)	3.9	6.1	6.9	89	66
margarine en roomboter	0.1	0.2	0.2	89	66
halvarine	0.2	0.4	0.2	72	54
olie, bak- en braadvet, frituurvet	0.1	0.3	0.3	59	44
hartige sauzen met vet	1.7	3.3	6.5	57	43
hartige sauzen zonder vet	0.1	0.5	0.4	16	12
noten en zaden	1.2	13.6	13.0	10	7
droge snacks (chips, zoutjes etc)	2.3	5.8	3.9	53	40
overige hartige snacks	1.1	4.0	3.1	38	28
vruchtensappen / -siropen	1.6	3.7	3.0	64	48
frisdranken/limonades	0.9	1.2	1.7	107	80
light frisdranken/limonades en bronwater	0.2	1.6	1.5	13	10
koffie	0.1	1.2	1.0	6	4
thee	1.1	2.5	1.7	63	47
retinol equivalenten [µg]					
Overigen	27.3	28.1	19.6	133	99
melk (producten) >= 3 g vet/100 g	3.4	9.2	12.0	74	55
melk (producten) 1,5-<3 g vet/100 g	6.3	12.3	12.3	114	85
melk (producten) <1,5 g vet/100 g	0.7	1.7	2.1	97	72
kaas <= 25 g vet/100 g	0.6	8.1	8.0	17	13
kaas > 25 g vet/100 g	4.5	12.5	12.0	69	51
vlees(waren) en gevogelte <15 g vet/100	5.8	5.0	17.8	53	40
vlees(waren) en gevogelte 15-<25g vet/10	0.3	1.6	1.5	45	34
vlees (waren (>=25 g vet/100 g)	27.1	22.4	28.7	81	60
margarine en roomboter	9.0	17.8	16.8	89	66
halvarine	8.8	22.4	14.1	74	55

Project : basis rapportage VCP (SAS)
Weergave: Ongewogen, vast aantal van 2 dagen, exclusief nulgebruik per combinatie
Methode : Procedure TBPRC301
Tabel : Procentuele belang van voedingsmiddelen aan de inname van voedingsstoffen
Groep : meisjes, 7 -10 jaar, 134 personen

Voedingsstof/productgroep	--overall-- gemiddelde bijdrage[%]	-----individueel----- gemiddelde bijdrage[%]	standaard afwijking	voedingstof gebruikers aantal	[%]
olie, bak- en braadvet, frituurvet	4.2	12.1	10.6	54	40
hartige sauzen met vet	0.9	2.6	6.4	53	40
hartige sauzen zonder vet	0.1	1.9	1.7	16	12
noten en zaden	0.0	0.4	0.3	3	2
droge snacks (chips, zoutjes etc)	0.1	0.7	0.8	46	34
overige hartige snacks	0.4	2.5	3.1	37	28
vruchtensappen / -siropen	0.3	4.5	7.4	18	13
vitamine B1 [mg]					
Overigen	55.6	53.8	15.7	134	100
melk (producten) >= 3 g vet/100 g	2.6	5.1	5.0	80	60
melk (producten) 1,5-<3 g vet/100 g	9.2	11.8	7.7	113	84
melk (producten) <1,5 g vet/100 g	5.7	9.3	7.5	97	72
kaas <= 25 g vet/100 g	0.1	0.6	0.5	17	13
kaas > 25 g vet/100 g	0.5	1.0	1.4	69	51
vlees(waren) en gevogelte <15 g vet/100	9.0	12.6	12.7	89	66
vlees(waren) en gevogelte 15-<25g vet/10	4.4	8.9	8.5	61	46
vlees (waren (>=25 g vet/100 g)	5.1	8.1	9.1	90	67
margarine en roomboter	0.0	0.1	0.1	10	7
hartige sauzen met vet	3.3	7.7	12.7	48	36
hartige sauzen zonder vet	0.1	0.7	0.5	16	12
noten en zaden	0.4	5.6	7.7	11	8
droge snacks (chips, zoutjes etc)	1.0	3.0	3.3	48	36
overige hartige snacks	1.0	3.6	3.0	39	29
vruchtensappen / -siropen	2.0	8.0	7.4	41	31
koffie	0.1	1.4	0.9	6	4
vitamine B2 [mg]					
Overigen	27.2	28.0	11.3	134	100
melk (producten) >= 3 g vet/100 g	8.1	14.1	12.9	80	60
melk (producten) 1,5-<3 g vet/100 g	33.4	37.0	19.0	114	85
melk (producten) <1,5 g vet/100 g	17.6	24.0	15.5	99	74
kaas <= 25 g vet/100 g	0.3	2.9	2.2	17	13
kaas > 25 g vet/100 g	1.5	3.2	4.2	69	51
vlees(waren) en gevogelte <15 g vet/100	3.5	5.5	7.0	89	66
vlees(waren) en gevogelte 15-<25g vet/10	1.9	4.2	4.1	61	46
vlees (waren (>=25 g vet/100 g)	3.2	5.2	5.2	90	67
margarine en roomboter	0.0	0.2	0.1	10	7
hartige sauzen met vet	0.3	0.6	1.2	61	46
hartige sauzen zonder vet	0.1	0.5	0.4	16	12
noten en zaden	0.1	1.2	1.4	11	8
droge snacks (chips, zoutjes etc)	0.4	1.0	1.7	58	43
overige hartige snacks	0.6	2.2	1.7	39	29
vruchtensappen / -siropen	1.3	4.8	8.9	41	31
koffie	0.0	1.1	0.9	6	4
thee	0.3	0.6	0.5	63	47
vitamine B6 [mg]					
Overigen	59.6	58.8	13.9	134	100
melk (producten) >= 3 g vet/100 g	2.1	3.7	4.2	80	60
melk (producten) 1,5-<3 g vet/100 g	8.8	11.1	7.4	113	84
melk (producten) <1,5 g vet/100 g	4.2	6.3	5.4	97	72
kaas <= 25 g vet/100 g	0.1	1.1	1.0	17	13
kaas > 25 g vet/100 g	0.6	1.2	1.3	69	51
vlees(waren) en gevogelte <15 g vet/100	9.4	13.4	11.4	89	66
vlees(waren) en gevogelte 15-<25g vet/10	3.0	6.0	4.7	61	46
vlees (waren (>=25 g vet/100 g)	2.7	4.2	4.1	90	67
hartige sauzen met vet	0.6	2.4	3.7	35	26
hartige sauzen zonder vet	0.0	0.2	0.1	16	12
noten en zaden	0.3	4.0	4.5	10	7
droge snacks (chips, zoutjes etc)	4.3	11.3	9.4	52	39
overige hartige snacks	1.3	4.0	5.3	39	29
vruchtensappen / -siropen	1.6	4.8	4.3	53	40
light frisdranken/limonades en bronwater	0.0	0.9	0.0	1	1
thee	1.4	3.3	2.9	63	47

Project : basis rapportage VCP (SAS)
Weergave: Ongewogen, vast aantal van 2 dagen, exclusief nulgebruik per combinatie
Methode : Procedure TBPRC301
Tabel : Procentuele belang van voedingsmiddelen aan de inname van voedingsstoffen
Groep : meisjes, 7 -10 jaar, 134 personen

Voedingsstof/productgroep	--overall-- gemiddelde bijdrage[%]	-----individueel----- gemiddelde bijdrage[%]	standaard afwijking	voedingstof gebruikers aantal	[%]
vitamine D [µg]					
Overigen	19.9	21.0	17.2	128	96
melk (producten) >= 3 g vet/100 g	2.6	6.2	6.3	70	52
melk (producten) 1,5-<3 g vet/100 g	4.3	6.6	8.8	111	83
melk (producten) <1,5 g vet/100 g	0.6	1.9	3.4	50	37
kaas <= 25 g vet/100 g	0.3	3.0	2.2	16	12
kaas > 25 g vet/100 g	2.2	5.3	5.4	68	51
vlees(waren) en gevogelte <15 g vet/100	2.7	5.1	6.7	78	58
vlees(waren) en gevogelte 15-<25g vet/10	2.8	6.5	5.1	57	43
vlees (waren (>=25 g vet/100 g)	4.0	7.1	7.5	89	66
margarine en roomboter	22.9	32.2	22.8	89	66
halvarine	23.0	41.2	17.5	74	55
olie, bak- en braadvet, frituurvet	12.3	24.1	14.9	55	41
hartige sauzen met vet	0.2	0.8	1.4	49	37
droge snacks (chips, zoutjes etc)	0.1	6.5	9.8	3	2
overige hartige snacks	2.2	9.3	6.8	38	28
vitamine E [mg]					
Overigen	33.6	36.2	16.5	134	100
melk (producten) >= 3 g vet/100 g	0.9	1.9	2.0	71	53
melk (producten) 1,5-<3 g vet/100 g	1.5	2.3	2.6	113	84
melk (producten) <1,5 g vet/100 g	0.3	0.6	0.9	86	64
kaas <= 25 g vet/100 g	0.1	1.0	1.1	16	12
kaas > 25 g vet/100 g	0.8	1.9	2.1	68	51
vlees(waren) en gevogelte <15 g vet/100	0.6	1.3	1.7	66	49
vlees(waren) en gevogelte 15-<25g vet/10	0.5	1.2	1.3	56	42
vlees (waren (>=25 g vet/100 g)	0.3	0.7	0.9	84	63
margarine en roomboter	19.9	26.7	21.6	89	66
halvarine	9.9	20.2	10.7	74	55
olie, bak- en braadvet, frituurvet	12.5	18.3	14.2	79	59
hartige sauzen met vet	7.9	16.4	12.4	56	42
hartige sauzen zonder vet	0.1	0.5	0.4	16	12
noten en zaden	0.9	10.0	11.8	10	7
droge snacks (chips, zoutjes etc)	3.7	12.3	8.2	47	35
overige hartige snacks	2.5	9.0	8.0	38	28
vruchtensappen / -siropen	4.2	9.2	12.4	53	40
vitamine C [mg]					
Overigen	51.3	52.6	23.1	134	100
melk (producten) >= 3 g vet/100 g	1.5	4.2	6.7	63	47
melk (producten) 1,5-<3 g vet/100 g	9.1	14.2	12.6	114	85
melk (producten) <1,5 g vet/100 g	3.6	6.3	5.7	99	74
kaas <= 25 g vet/100 g	0.0	0.4	0.6	15	11
kaas > 25 g vet/100 g	0.2	0.4	0.5	68	51
vlees(waren) en gevogelte <15 g vet/100	0.5	2.8	5.8	38	28
vlees(waren) en gevogelte 15-<25g vet/10	4.3	15.0	8.2	38	28
vlees (waren (>=25 g vet/100 g)	0.1	0.6	2.4	34	25
hartige sauzen met vet	1.0	4.5	7.3	23	17
hartige sauzen zonder vet	0.0	0.3	0.3	16	12
noten en zaden	0.0	0.4	0.4	4	3
droge snacks (chips, zoutjes etc)	1.4	5.6	5.8	47	35
overige hartige snacks	0.1	1.9	1.3	10	7
vruchtensappen / -siropen	23.0	40.8	23.4	53	40
frisdranken/limonades	3.2	8.3	6.6	55	41
thee	0.5	1.7	2.4	63	47

Project : basis rapportage VCP (SAS)
Weergave: Ongewogen, vast aantal van 2 dagen, exclusief nulgebruik per combinatie
Methode : Procedure TBPRC301
Tabel : Procentuele belang van voedingsmiddelen aan de inname van voedingsstoffen
Groep : meisjes, 10-13 jaar, 124 personen

Voedingsstof/productgroep	--overall-- gemiddelde bijdrage[%]	-----individueel----- gemiddelde bijdrage[%]	standaard afwijking	voedingstof gebruikers aantal	[%]
energie [kJ]					
melk (producten) >= 3 g vet/100 g	2.4	4.3	3.8	69	56
melk (producten) 1,5-<3 g vet/100 g	7.9	9.2	5.7	106	85
melk (producten) <1,5 g vet/100 g	3.3	6.0	5.1	69	56
kaas <= 25 g vet/100 g	0.3	1.7	1.4	20	16
kaas > 25 g vet/100 g	2.3	4.4	2.9	65	52
vlees(waren) en gevogelte <15 g vet/100	2.7	4.3	3.4	81	65
vlees(waren) en gevogelte 15-<25g vet/10	3.0	6.4	3.9	59	48
vlees (waren (>=25 g vet/100 g)	2.9	4.6	3.4	77	62
margarine en roomboter	3.3	5.1	4.2	84	68
halvarine	1.7	2.8	1.9	74	60
olie, bak- en braadvet, frituurvet	2.3	3.6	2.8	79	64
hartige sauzen met vet	1.9	2.9	2.1	78	63
hartige sauzen zonder vet	0.1	0.8	0.6	21	17
noten en zaden	0.4	2.6	2.6	15	12
droge snacks (chips, zoutjes etc)	3.5	6.3	4.7	65	52
overige hartige snacks	1.9	6.6	6.4	33	27
vruchtensappen / -siropen	3.0	5.1	5.0	74	60
frisdranken/limonades	5.5	6.9	4.8	98	79
light frisdranken/limonades en bronwater	0.0	0.3	0.5	20	16
koffie	0.0	0.0	0.0	9	7
overigen	51.7	51.9	9.4	124	100
energie [kcal]					
melk (producten) >= 3 g vet/100 g	2.4	4.3	3.8	69	56
melk (producten) 1,5-<3 g vet/100 g	7.9	9.1	5.7	106	85
melk (producten) <1,5 g vet/100 g	3.3	5.9	5.0	69	56
kaas <= 25 g vet/100 g	0.3	1.8	1.5	20	16
kaas > 25 g vet/100 g	2.3	4.5	2.9	65	52
vlees(waren) en gevogelte <15 g vet/100	2.7	4.3	3.4	81	65
vlees(waren) en gevogelte 15-<25g vet/10	3.0	6.5	4.0	59	48
vlees (waren (>=25 g vet/100 g)	3.0	4.7	3.5	77	62
margarine en roomboter	3.4	5.2	4.3	84	68
halvarine	1.7	2.9	1.9	74	60
olie, bak- en braadvet, frituurvet	2.3	3.7	2.9	79	64
hartige sauzen met vet	1.9	2.9	2.2	78	63
hartige sauzen zonder vet	0.1	0.8	0.6	21	17
noten en zaden	0.4	2.7	2.6	15	12
droge snacks (chips, zoutjes etc)	3.5	6.3	4.7	65	52
overige hartige snacks	1.9	6.6	6.4	33	27
vruchtensappen / -siropen	2.9	5.0	5.0	74	60
frisdranken/limonades	5.4	6.8	4.7	98	79
light frisdranken/limonades en bronwater	0.0	0.3	0.5	20	16
koffie	0.0	0.0	0.0	9	7
overigen	51.5	51.7	9.4	124	100
eiwit totaal [g]					
Overigen	41.7	42.5	10.5	124	100
melk (producten) >= 3 g vet/100 g	2.3	4.3	4.9	69	56
melk (producten) 1,5-<3 g vet/100 g	14.7	16.5	9.6	106	85
melk (producten) <1,5 g vet/100 g	6.4	11.9	9.6	69	56
kaas <= 25 g vet/100 g	0.7	4.7	4.2	20	16
kaas > 25 g vet/100 g	4.6	8.5	5.6	65	52
vlees(waren) en gevogelte <15 g vet/100	12.9	19.2	12.2	81	65
vlees(waren) en gevogelte 15-<25g vet/10	6.9	14.1	7.5	59	48
vlees (waren (>=25 g vet/100 g)	4.2	6.7	5.3	77	62
margarine en roomboter	0.0	0.0	0.0	83	67
halvarine	0.1	0.2	0.2	70	56
olie, bak- en braadvet, frituurvet	0.0	0.0	0.0	62	50
hartige sauzen met vet	0.4	0.7	1.0	71	57
hartige sauzen zonder vet	0.1	0.3	0.3	21	17
noten en zaden	0.4	3.3	3.9	15	12
droge snacks (chips, zoutjes etc)	1.2	2.2	1.8	65	52
overige hartige snacks	2.5	9.7	7.5	33	27
vruchtensappen / -siropen	0.9	1.7	2.5	72	58

Project : basis rapportage VCP (SAS)
Weergave: Ongewogen, vast aantal van 2 dagen, exclusief nulgebruik per combinatie
Methode : Procedure TBPRC301
Tabel : Procentuele belang van voedingsmiddelen aan de inname van voedingsstoffen
Groep : meisjes, 10-13 jaar, 124 personen

Voedingsstof/productgroep	--overall-- gemiddelde bijdrage[%]	-----individueel----- gemiddelde bijdrage[%]	standaard afwijking	voedingstof gebruikers aantal	[%]
frisdranken/limonades	0.0	0.0	0.0	15	12
plantaardig eiwit [g]					
Overigen	90.1	90.5	9.0	124	100
melk (producten) >= 3 g vet/100 g	0.5	5.0	4.9	14	11
melk (producten) 1,5-<3 g vet/100 g	1.0	2.6	2.7	43	35
melk (producten) <1,5 g vet/100 g	0.1	1.3	1.1	9	7
vlees(waren) en gevogelte <15 g vet/100	0.0	0.9	1.0	7	6
vlees (waren (>=25 g vet/100 g)	0.0	0.4	0.8	5	4
margarine en roomboter	0.0	0.0	0.1	49	40
halvarine	0.1	0.1	0.1	70	56
olie, bak- en braadvet, frituurvet	0.1	0.1	0.1	62	50
hartige sauzen met vet	0.7	1.7	2.5	55	44
hartige sauzen zonder vet	0.1	0.8	0.6	21	17
noten en zaden	1.2	7.9	8.9	15	12
droge snacks (chips, zoutjes etc)	2.9	5.4	4.1	64	52
overige hartige snacks	1.4	9.1	7.6	18	15
vruchtensappen / -siropen	1.8	3.3	5.8	69	56
frisdranken/limonades	0.0	0.1	0.1	15	12
dierlijk eiwit [g]					
Overigen	12.7	13.1	13.0	122	98
melk (producten) >= 3 g vet/100 g	3.3	6.1	6.8	69	56
melk (producten) 1,5-<3 g vet/100 g	22.9	26.0	14.8	106	85
melk (producten) <1,5 g vet/100 g	10.0	18.9	15.8	69	56
kaas <= 25 g vet/100 g	1.0	7.5	6.9	18	15
kaas > 25 g vet/100 g	7.5	14.1	9.3	65	52
vlees(waren) en gevogelte <15 g vet/100	20.7	31.1	19.9	81	65
vlees(waren) en gevogelte 15-<25g vet/10	11.1	22.1	10.5	59	48
vlees (waren (>=25 g vet/100 g)	6.7	11.3	9.4	77	62
margarine en roomboter	0.0	0.0	0.0	83	67
halvarine	0.2	0.3	0.3	69	56
olie, bak- en braadvet, frituurvet	0.0	0.1	0.0	6	5
hartige sauzen met vet	0.2	0.6	0.5	51	41
hartige sauzen zonder vet	0.0	0.8	0.0	1	1
droge snacks (chips, zoutjes etc)	0.1	2.9	2.2	4	3
overige hartige snacks	3.2	13.7	9.8	33	27
vruchtensappen / -siropen	0.4	6.5	5.1	8	6
vet totaal [g]					
Overigen	33.8	34.2	12.2	124	100
melk (producten) >= 3 g vet/100 g	3.6	6.5	5.8	69	56
melk (producten) 1,5-<3 g vet/100 g	6.2	7.4	5.0	106	85
melk (producten) <1,5 g vet/100 g	0.3	0.5	0.7	69	56
kaas <= 25 g vet/100 g	0.5	3.2	2.7	20	16
kaas > 25 g vet/100 g	4.9	9.7	6.4	65	52
vlees(waren) en gevogelte <15 g vet/100	2.9	4.7	4.7	81	65
vlees(waren) en gevogelte 15-<25g vet/10	5.8	12.2	7.0	59	48
vlees (waren (>=25 g vet/100 g)	6.8	10.6	7.5	77	62
margarine en roomboter	9.6	14.4	12.2	84	68
halvarine	4.8	8.3	5.5	74	60
olie, bak- en braadvet, frituurvet	6.6	10.7	8.5	79	64
hartige sauzen met vet	4.5	6.6	5.4	78	63
hartige sauzen zonder vet	0.0	0.1	0.1	2	2
noten en zaden	0.8	5.8	5.9	15	12
droge snacks (chips, zoutjes etc)	5.7	10.0	7.0	65	52
overige hartige snacks	3.2	10.8	8.6	33	27
vruchtensappen / -siropen	0.0	0.4	0.3	8	6
verzadigde vetzuren [g]					
Overigen	33.0	33.5	13.5	124	100
melk (producten) >= 3 g vet/100 g	6.3	11.2	9.7	69	56
melk (producten) 1,5-<3 g vet/100 g	10.1	11.8	7.5	106	85
melk (producten) <1,5 g vet/100 g	0.4	0.9	1.4	69	56
kaas <= 25 g vet/100 g	0.8	4.6	3.7	20	16

Project : basis rapportage VCP (SAS)
Weergave: Ongewogen, vast aantal van 2 dagen, exclusief nulgebruik per combinatie
Methode : Procedure TBPRC301
Tabel : Procentuele belang van voedingsmiddelen aan de inname van voedingsstoffen
Groep : meisjes, 10-13 jaar, 124 personen

Voedingsstof/productgroep	--overall-- gemiddelde bijdrage[%]	-----individueel----- gemiddelde bijdrage[%]	standaard afwijking	voedingstof gebruikers aantal	[%]
kaas > 25 g vet/100 g	7.7	14.3	9.3	65	52
vlees(waren) en gevogelte <15 g vet/100	2.8	4.5	4.8	81	65
vlees(waren) en gevogelte 15-<25g vet/10	5.9	12.0	6.6	59	48
vlees (waren (>=25 g vet/100 g)	6.2	9.9	7.1	77	62
margarine en roomboter	9.5	13.8	11.0	84	68
halvarine	3.4	6.1	4.4	74	60
olie, bak- en braadvet, frituurvet	6.3	10.1	9.7	79	64
hartige sauzen met vet	1.8	2.8	2.9	78	63
hartige sauzen zonder vet	0.0	0.2	0.0	1	1
noten en zaden	0.3	2.7	3.3	15	12
droge snacks (chips, zoutjes etc)	2.9	5.1	4.2	65	52
overige hartige snacks	2.6	9.4	7.9	33	27
vruchtensappen / -siropen	0.0	0.5	0.4	8	6
enkelvoudig onverzadigde vetzuren [g]					
Overigen	33.9	34.3	13.4	124	100
melk (producten) >= 3 g vet/100 g	2.1	4.1	4.8	69	56
melk (producten) 1,5-<3 g vet/100 g	4.5	5.7	4.1	106	85
melk (producten) <1,5 g vet/100 g	0.2	0.5	0.8	69	56
kaas <= 25 g vet/100 g	0.5	2.8	2.2	20	16
kaas > 25 g vet/100 g	4.2	8.6	5.9	65	52
vlees(waren) en gevogelte <15 g vet/100	3.5	5.9	6.1	81	65
vlees(waren) en gevogelte 15-<25g vet/10	7.2	15.3	8.6	59	48
vlees (waren (>=25 g vet/100 g)	8.8	13.8	9.5	77	62
margarine en roomboter	6.9	11.0	10.3	84	68
halvarine	3.4	6.1	4.8	74	60
olie, bak- en braadvet, frituurvet	5.5	8.6	7.3	79	64
hartige sauzen met vet	5.7	7.7	8.1	78	63
hartige sauzen zonder vet	0.0	0.0	0.0	2	2
noten en zaden	1.0	7.2	7.8	15	12
droge snacks (chips, zoutjes etc)	8.7	14.9	9.6	65	52
overige hartige snacks	4.0	13.2	10.4	33	27
vruchtensappen / -siropen	0.0	0.3	0.2	8	6
meervoudig onverzadigde vetzuren [g]					
Overigen	33.0	34.3	14.4	124	100
melk (producten) >= 3 g vet/100 g	0.5	0.9	1.0	68	55
melk (producten) 1,5-<3 g vet/100 g	0.8	1.1	0.9	106	85
melk (producten) <1,5 g vet/100 g	0.0	0.1	0.1	68	55
kaas <= 25 g vet/100 g	0.1	0.6	0.7	20	16
kaas > 25 g vet/100 g	0.7	1.5	1.1	65	52
vlees(waren) en gevogelte <15 g vet/100	1.9	3.1	3.7	81	65
vlees(waren) en gevogelte 15-<25g vet/10	2.8	6.1	6.0	59	48
vlees (waren (>=25 g vet/100 g)	4.2	6.8	6.0	77	62
margarine en roomboter	16.2	22.2	19.5	84	68
halvarine	10.6	18.7	11.3	73	59
olie, bak- en braadvet, frituurvet	10.2	15.7	14.0	79	64
hartige sauzen met vet	8.3	12.6	11.5	78	63
hartige sauzen zonder vet	0.0	0.1	0.0	1	1
noten en zaden	1.3	9.6	10.3	15	12
droge snacks (chips, zoutjes etc)	6.9	12.9	9.8	65	52
overige hartige snacks	2.5	8.7	8.3	33	27
vruchtensappen / -siropen	0.0	0.1	0.1	8	6
linolzuur [g]					
Overigen	32.0	33.7	14.9	124	100
melk (producten) >= 3 g vet/100 g	0.4	0.7	0.7	68	55
melk (producten) 1,5-<3 g vet/100 g	0.5	0.7	0.6	106	85
melk (producten) <1,5 g vet/100 g	0.0	0.0	0.0	66	53
kaas <= 25 g vet/100 g	0.0	0.4	0.4	20	16
kaas > 25 g vet/100 g	0.3	0.8	0.6	65	52
vlees(waren) en gevogelte <15 g vet/100	1.9	3.2	3.9	77	62
vlees(waren) en gevogelte 15-<25g vet/10	2.7	7.7	6.8	44	35
vlees (waren (>=25 g vet/100 g)	4.3	7.2	6.7	76	61
margarine en roomboter	18.2	24.1	20.8	84	68

Project : basis rapportage VCP (SAS)
Weergave: Ongewogen, vast aantal van 2 dagen, exclusief nulgebruik per combinatie
Methode : Procedure TBPRC301
Tabel : Procentuele belang van voedingsmiddelen aan de inname van voedingsstoffen
Groep : meisjes, 10-13 jaar, 124 personen

Voedingsstof/productgroep	--overall-- gemiddelde bijdrage[%]	-----individueel----- gemiddelde bijdrage[%]	standaard afwijking	voedingstof gebruikers aantal	[%]
halvarine	11.5	20.2	12.1	73	59
olie, bak- en braadvet, frituurvet	10.3	15.8	15.5	79	64
hartige sauzen met vet	7.7	12.1	10.9	78	63
hartige sauzen zonder vet	0.0	0.1	0.0	1	1
noten en zaden	1.5	10.9	11.5	15	12
droge snacks (chips, zoutjes etc)	6.1	11.9	9.7	65	52
overige hartige snacks	2.5	8.8	8.4	33	27
vruchtensappen / -siropen	0.0	0.0	0.0	8	6
cholesterol [mg]					
Overigen	45.1	39.0	22.8	124	100
melk (producten) >= 3 g vet/100 g	6.5	12.6	10.8	67	54
melk (producten) 1,5-<3 g vet/100 g	7.6	10.2	7.9	106	85
melk (producten) <1,5 g vet/100 g	0.3	0.9	1.8	66	53
kaas <= 25 g vet/100 g	1.0	6.4	6.1	20	16
kaas > 25 g vet/100 g	7.2	14.9	10.5	65	52
vlees(waren) en gevogelte <15 g vet/100	9.0	17.6	15.6	76	61
vlees(waren) en gevogelte 15-<25g vet/10	7.6	18.7	10.5	56	45
vlees (waren (>=25 g vet/100 g)	8.1	14.1	12.0	77	62
margarine en roomboter	1.4	1.9	5.1	84	68
halvarine	0.5	0.8	3.1	73	59
olie, bak- en braadvet, frituurvet	0.2	0.4	2.0	61	49
hartige sauzen met vet	1.2	2.4	2.6	73	59
hartige sauzen zonder vet	0.0	0.4	0.0	1	1
noten en zaden	0.0	0.3	0.1	2	2
droge snacks (chips, zoutjes etc)	0.6	0.9	2.2	60	48
overige hartige snacks	3.7	16.7	12.4	33	27
koolhydraten totaal [g]					
Overigen	65.9	66.2	11.1	124	100
melk (producten) >= 3 g vet/100 g	1.6	2.9	2.8	69	56
melk (producten) 1,5-<3 g vet/100 g	7.3	8.6	6.0	106	85
melk (producten) <1,5 g vet/100 g	4.5	7.8	7.0	69	56
kaas <= 25 g vet/100 g	0.0	0.1	0.1	15	12
kaas > 25 g vet/100 g	0.0	0.1	0.0	4	3
vlees(waren) en gevogelte <15 g vet/100	0.1	0.1	0.1	46	37
vlees(waren) en gevogelte 15-<25g vet/10	0.1	0.9	0.6	20	16
vlees (waren (>=25 g vet/100 g)	0.1	0.2	0.2	73	59
margarine en roomboter	0.0	0.0	0.0	84	68
halvarine	0.0	0.0	0.1	70	56
olie, bak- en braadvet, frituurvet	0.0	0.0	0.0	55	44
hartige sauzen met vet	0.5	0.9	1.0	78	63
hartige sauzen zonder vet	0.3	1.4	0.9	21	17
noten en zaden	0.1	0.6	0.7	15	12
droge snacks (chips, zoutjes etc)	2.7	4.9	3.9	65	52
overige hartige snacks	0.8	3.1	5.0	33	27
vruchtensappen / -siropen	5.4	9.1	8.3	74	60
frisdranken/limonades	10.4	13.0	9.0	98	79
light frisdranken/limonades en bronwater	0.1	0.7	1.0	20	16
koffie	0.0	0.1	0.0	9	7
mono- en disacchariden [g]					
Overigen	46.9	47.1	15.3	124	100
melk (producten) >= 3 g vet/100 g	2.5	4.6	4.4	69	56
melk (producten) 1,5-<3 g vet/100 g	12.2	14.7	10.2	106	85
melk (producten) <1,5 g vet/100 g	7.8	13.4	11.4	69	56
kaas <= 25 g vet/100 g	0.0	0.2	0.3	15	12
kaas > 25 g vet/100 g	0.0	0.1	0.1	4	3
vlees(waren) en gevogelte <15 g vet/100	0.1	0.2	0.2	38	31
vlees(waren) en gevogelte 15-<25g vet/10	0.0	0.0	0.0	1	1
vlees (waren (>=25 g vet/100 g)	0.0	0.0	0.0	47	38
margarine en roomboter	0.0	0.1	0.1	84	68
halvarine	0.0	0.0	0.0	70	56
olie, bak- en braadvet, frituurvet	0.0	0.0	0.0	47	38
hartige sauzen met vet	0.6	0.9	1.3	78	63

Project : basis rapportage VCP (SAS)
Weergave: Ongewogen, vast aantal van 2 dagen, exclusief nulgebruik per combinatie
Methode : Procedure TBPRC301
Tabel : Procentuele belang van voedingsmiddelen aan de inname van voedingsstoffen
Groep : meisjes, 10-13 jaar, 124 personen

Voedingsstof/productgroep	--overall-- gemiddelde bijdrage[%]	-----individueel----- gemiddelde bijdrage[%]	standaard afwijking	voedingstof gebruikers aantal	[%]
hartige sauzen zonder vet	0.4	2.5	1.5	21	17
noten en zaden	0.0	0.2	0.2	13	10
droge snacks (chips, zoutjes etc)	0.1	0.2	0.2	62	50
overige hartige snacks	0.2	1.2	1.4	19	15
vruchtensappen / -siropen	9.9	16.8	14.0	74	60
frisdranken/limonades	19.1	23.5	15.5	98	79
light frisdranken/limonades en bronwater	0.2	1.4	1.9	20	16
koffie	0.0	0.1	0.0	9	7
polysacchariden [g]					
Overigen	88.9	89.3	8.9	124	100
melk (producten) >= 3 g vet/100 g	0.4	1.5	1.5	41	33
melk (producten) 1,5-<3 g vet/100 g	1.3	3.2	2.2	56	45
melk (producten) <1,5 g vet/100 g	0.6	2.2	2.0	31	25
vlees(waren) en gevogelte <15 g vet/100	0.0	0.4	0.3	17	14
vlees(waren) en gevogelte 15-<25g vet/10	0.3	2.0	1.7	20	16
vlees (waren (>=25 g vet/100 g)	0.2	0.4	0.4	65	52
margarine en roomboter	0.0	0.0	0.0	13	10
halvarine	0.0	0.0	0.1	69	56
olie, bak- en braadvet, frituurvet	0.0	0.1	0.1	13	10
hartige sauzen met vet	0.5	0.9	1.1	74	60
hartige sauzen zonder vet	0.1	0.5	0.5	15	12
noten en zaden	0.1	1.0	1.3	15	12
droge snacks (chips, zoutjes etc)	5.8	10.2	7.1	65	52
overige hartige snacks	1.6	5.9	8.8	33	27
vruchtensappen / -siropen	0.0	0.2	0.2	2	2
voedingsvezel [g]					
Overigen	90.0	89.8	9.8	124	100
melk (producten) >= 3 g vet/100 g	0.2	2.6	3.2	12	10
melk (producten) 1,5-<3 g vet/100 g	1.8	4.5	4.6	43	35
melk (producten) <1,5 g vet/100 g	0.4	4.8	4.0	10	8
vlees(waren) en gevogelte <15 g vet/100	0.0	0.1	0.2	5	4
halvarine	0.0	0.1	0.0	1	1
hartige sauzen met vet	0.3	0.8	1.5	52	42
hartige sauzen zonder vet	0.2	1.0	1.0	21	17
noten en zaden	0.5	3.7	3.9	15	12
droge snacks (chips, zoutjes etc)	4.7	9.3	8.0	65	52
overige hartige snacks	0.3	4.7	5.8	13	10
vruchtensappen / -siropen	1.5	4.1	6.8	48	39
frisdranken/limonades	0.0	0.0	0.0	9	7
koffie	0.1	1.3	0.8	9	7
water [g]					
Overigen	32.1	32.5	12.7	124	100
melk (producten) >= 3 g vet/100 g	2.1	3.9	5.0	69	56
melk (producten) 1,5-<3 g vet/100 g	16.8	19.3	11.6	106	85
melk (producten) <1,5 g vet/100 g	7.5	13.8	11.4	69	56
kaas <= 25 g vet/100 g	0.1	0.6	0.6	20	16
kaas > 25 g vet/100 g	0.3	0.7	0.5	65	52
vlees(waren) en gevogelte <15 g vet/100	1.8	2.8	1.9	81	65
vlees(waren) en gevogelte 15-<25g vet/10	1.0	2.1	1.1	59	48
vlees (waren (>=25 g vet/100 g)	0.6	1.0	0.8	77	62
margarine en roomboter	0.1	0.2	0.2	84	68
halvarine	0.4	0.7	0.5	74	60
olie, bak- en braadvet, frituurvet	0.0	0.0	0.0	47	38
hartige sauzen met vet	0.7	1.2	1.6	78	63
hartige sauzen zonder vet	0.2	1.0	1.0	21	17
noten en zaden	0.0	0.0	0.0	15	12
droge snacks (chips, zoutjes etc)	0.0	0.0	0.0	65	52
overige hartige snacks	0.5	2.0	1.2	33	27
vruchtensappen / -siropen	8.8	14.7	12.6	74	60
frisdranken/limonades	12.8	16.1	14.5	98	79
light frisdranken/limonades en bronwater	4.0	15.4	14.3	30	24
koffie	0.5	6.6	2.7	9	7

Project : basis rapportage VCP (SAS)
Weergave: Ongewogen, vast aantal van 2 dagen, exclusief nulgebruik per combinatie
Methode : Procedure TBPRC301
Tabel : Procentuele belang van voedingsmiddelen aan de inname van voedingsstoffen
Groep : meisjes, 10-13 jaar, 124 personen

Voedingsstof/productgroep	--overall-- gemiddelde bijdrage[%]	-----individueel----- gemiddelde bijdrage[%]	standaard afwijking	voedingstof gebruikers aantal	[%]
thee	9.5	16.8	11.7	70	56
alcohol [g]					
Overigen	99.0	100.0	0.0	2	2
hartige sauzen met vet	1.0	100.0	0.0	9	7
calcium [mg]					
Overigen	23.6	26.0	12.8	124	100
melk (producten) >= 3 g vet/100 g	4.8	8.7	9.6	69	56
melk (producten) 1,5-<3 g vet/100 g	36.2	39.8	19.3	106	85
melk (producten) <1,5 g vet/100 g	16.2	27.1	18.8	69	56
kaas <= 25 g vet/100 g	1.5	11.3	9.6	20	16
kaas > 25 g vet/100 g	10.7	18.9	12.2	65	52
vlees(waren) en gevogelte <15 g vet/100	0.3	0.5	0.5	81	65
vlees(waren) en gevogelte 15-<25g vet/10	0.3	0.7	0.6	56	45
vlees (waren (>=25 g vet/100 g)	0.3	0.6	0.5	77	62
margarine en roomboter	0.1	0.2	0.2	84	68
halvarine	0.2	0.4	0.6	71	57
olie, bak- en braadvet, frituurvet	0.1	0.3	0.7	61	49
hartige sauzen met vet	0.3	0.5	0.5	73	59
hartige sauzen zonder vet	0.0	0.3	0.6	11	9
noten en zaden	0.1	0.8	1.0	15	12
droge snacks (chips, zoutjes etc)	0.4	0.9	0.9	65	52
overige hartige snacks	0.9	3.6	2.6	33	27
vruchtensappen / -siropen	2.0	4.3	6.4	74	60
frisdranken/limonades	0.9	1.6	2.5	84	68
light frisdranken/limonades en bronwater	0.2	1.4	1.9	28	23
koffie	0.0	0.4	0.2	9	7
thee	0.8	1.7	1.7	70	56
fosfor [mg]					
Overigen	43.3	44.0	9.9	124	100
melk (producten) >= 3 g vet/100 g	2.6	4.7	4.8	69	56
melk (producten) 1,5-<3 g vet/100 g	19.7	21.7	11.4	106	85
melk (producten) <1,5 g vet/100 g	8.9	15.6	12.2	69	56
kaas <= 25 g vet/100 g	1.2	7.6	7.4	20	16
kaas > 25 g vet/100 g	5.0	9.3	6.2	65	52
vlees(waren) en gevogelte <15 g vet/100	6.1	9.9	7.0	81	65
vlees(waren) en gevogelte 15-<25g vet/10	2.7	6.0	3.7	58	47
vlees (waren (>=25 g vet/100 g)	2.6	4.2	3.1	77	62
margarine en roomboter	0.2	0.2	0.2	84	68
halvarine	0.1	0.3	0.2	71	57
olie, bak- en braadvet, frituurvet	0.0	0.1	0.1	37	30
hartige sauzen met vet	0.4	0.7	1.1	73	59
hartige sauzen zonder vet	0.0	0.3	0.2	11	9
noten en zaden	0.3	2.9	2.8	13	10
droge snacks (chips, zoutjes etc)	1.5	2.8	2.1	65	52
overige hartige snacks	1.6	6.2	5.5	33	27
vruchtensappen / -siropen	1.5	2.7	4.1	74	60
frisdranken/limonades	1.5	2.2	3.6	84	68
light frisdranken/limonades en bronwater	0.5	3.6	4.7	20	16
koffie	0.0	0.0	0.0	9	7
thee	0.2	0.4	0.4	70	56
ijzer [mg]					
Overigen	72.8	72.7	9.6	124	100
melk (producten) >= 3 g vet/100 g	0.3	0.7	1.9	68	55
melk (producten) 1,5-<3 g vet/100 g	2.2	2.6	3.5	106	85
melk (producten) <1,5 g vet/100 g	0.8	1.6	1.6	67	54
kaas <= 25 g vet/100 g	0.1	0.4	0.6	20	16
kaas > 25 g vet/100 g	0.2	0.4	0.3	65	52
vlees(waren) en gevogelte <15 g vet/100	4.8	7.4	7.1	81	65
vlees(waren) en gevogelte 15-<25g vet/10	4.6	9.9	5.9	59	48
vlees (waren (>=25 g vet/100 g)	3.6	5.7	4.3	77	62
margarine en roomboter	0.1	0.2	0.2	62	50

Project : basis rapportage VCP (SAS)
Weergave: Ongewogen, vast aantal van 2 dagen, exclusief nulgebruik per combinatie
Methode : Procedure TBPRC301
Tabel : Procentuele belang van voedingsmiddelen aan de inname van voedingsstoffen
Groep : meisjes, 10-13 jaar, 124 personen

Voedingsstof/productgroep	--overall-- gemiddelde bijdrage[%]	-----individueel----- gemiddelde bijdrage[%]	standaard afwijking	voedingstof gebruikers aantal	[%]
halvarine	0.0	0.2	0.1	4	3
olie, bak- en braadvet, frituurvet	0.1	0.1	0.1	72	58
hartige sauzen met vet	0.9	1.6	3.0	71	57
hartige sauzen zonder vet	0.0	1.3	1.6	2	2
noten en zaden	0.3	2.3	1.9	13	10
droge snacks (chips, zoutjes etc)	3.5	6.3	5.0	65	52
overige hartige snacks	2.3	8.0	6.1	33	27
vruchtensappen / -siropen	2.6	4.4	3.5	74	60
frisdranken/limonades	0.3	0.6	0.6	65	52
light frisdranken/limonades en bronwater	0.3	3.4	2.3	12	10
koffie	0.1	1.4	0.5	9	7
thee	0.3	0.6	0.7	70	56
haem ijzer [mg]					
Overigen	15.9	31.5	25.2	48	39
melk (producten) <1,5 g vet/100 g	0.2	30.4	46.5	4	3
vlees(waren) en gevogelte <15 g vet/100	26.4	47.2	30.7	81	65
vlees(waren) en gevogelte 15-<25g vet/10	26.4	50.9	22.8	59	48
vlees (waren (>=25 g vet/100 g)	17.2	32.8	24.3	77	62
margarine en roomboter	0.1	1.5	1.5	12	10
olie, bak- en braadvet, frituurvet	0.4	1.0	1.0	57	46
hartige sauzen met vet	0.0	0.2	0.1	3	2
droge snacks (chips, zoutjes etc)	1.8	52.6	12.8	3	2
overige hartige snacks	11.7	42.0	20.5	28	23
non-haem ijzer [mg]					
Overigen	85.0	84.6	7.6	124	100
melk (producten) >= 3 g vet/100 g	0.4	0.9	2.1	68	55
melk (producten) 1,5-<3 g vet/100 g	2.7	3.2	4.2	106	85
melk (producten) <1,5 g vet/100 g	0.9	1.8	1.6	65	52
kaas <= 25 g vet/100 g	0.1	0.5	0.9	18	15
kaas > 25 g vet/100 g	0.3	0.5	0.4	65	52
vlees(waren) en gevogelte <15 g vet/100	0.2	3.4	7.5	6	5
vlees (waren (>=25 g vet/100 g)	0.7	3.3	2.7	26	21
margarine en roomboter	0.1	0.2	0.2	54	44
halvarine	0.0	0.2	0.1	4	3
olie, bak- en braadvet, frituurvet	0.0	0.0	0.0	19	15
hartige sauzen met vet	1.0	1.8	3.2	71	57
hartige sauzen zonder vet	0.0	1.5	1.9	2	2
noten en zaden	0.3	2.8	2.5	13	10
droge snacks (chips, zoutjes etc)	3.6	6.7	4.9	64	52
overige hartige snacks	0.3	2.8	3.3	17	14
vruchtensappen / -siropen	3.2	5.5	5.5	74	60
frisdranken/limonades	0.4	0.7	0.8	65	52
light frisdranken/limonades en bronwater	0.4	5.2	3.5	12	10
koffie	0.1	2.0	0.8	9	7
thee	0.4	0.7	0.8	70	56
natrium [mg]					
Overigen	54.1	53.6	12.4	124	100
melk (producten) >= 3 g vet/100 g	1.1	2.4	3.1	69	56
melk (producten) 1,5-<3 g vet/100 g	5.9	7.2	4.4	106	85
melk (producten) <1,5 g vet/100 g	2.4	5.2	5.0	66	53
kaas <= 25 g vet/100 g	1.0	6.5	4.8	20	16
kaas > 25 g vet/100 g	4.5	8.7	5.7	65	52
vlees(waren) en gevogelte <15 g vet/100	4.6	7.2	6.7	81	65
vlees(waren) en gevogelte 15-<25g vet/10	2.8	5.8	6.5	58	47
vlees (waren (>=25 g vet/100 g)	6.3	10.3	6.8	77	62
margarine en roomboter	1.1	1.8	1.9	84	68
halvarine	0.7	1.2	1.0	70	56
olie, bak- en braadvet, frituurvet	0.6	1.9	2.1	47	38
hartige sauzen met vet	3.4	5.8	6.1	78	63
hartige sauzen zonder vet	1.9	9.9	6.1	21	17
noten en zaden	0.1	1.4	2.4	15	12
droge snacks (chips, zoutjes etc)	3.4	6.4	5.3	64	52

Project : basis rapportage VCP (SAS)
Weergave: Ongewogen, vast aantal van 2 dagen, exclusief nulgebruik per combinatie
Methode : Procedure TBPRC301
Tabel : Procentuele belang van voedingsmiddelen aan de inname van voedingsstoffen
Groep : meisjes, 10-13 jaar, 124 personen

Voedingsstof/productgroep	--overall-- gemiddelde bijdrage[%]	-----individueel----- gemiddelde bijdrage[%]	standaard afwijking	voedingstof gebruikers aantal	[%]
overige hartige snacks	5.0	16.1	10.1	33	27
vruchtensappen / -siropen	0.3	0.6	1.0	74	60
frisdranken/limonades	0.4	0.5	0.5	98	79
light frisdranken/limonades en bronwater	0.2	1.2	1.7	30	24
koffie	0.0	0.1	0.0	9	7
thee	0.1	0.2	0.2	70	56
kalium [mg]					
Overigen	52.3	52.3	11.6	124	100
melk (producten) >= 3 g vet/100 g	2.2	4.0	5.1	69	56
melk (producten) 1,5-<3 g vet/100 g	15.3	17.5	10.3	106	85
melk (producten) <1,5 g vet/100 g	6.7	12.6	10.2	67	54
kaas <= 25 g vet/100 g	0.1	0.5	0.6	20	16
kaas > 25 g vet/100 g	0.4	0.8	0.6	65	52
vlees(waren) en gevogelte <15 g vet/100	4.3	7.0	5.3	80	65
vlees(waren) en gevogelte 15-<25g vet/10	2.5	5.4	2.8	58	47
vlees (waren (>=25 g vet/100 g)	1.4	2.3	2.0	77	62
margarine en roomboter	0.1	0.1	0.1	84	68
halvarine	0.0	0.0	0.0	71	57
olie, bak- en braadvet, frituurvet	0.1	0.3	0.6	71	57
hartige sauzen met vet	0.5	0.9	2.6	73	59
hartige sauzen zonder vet	0.1	1.4	0.9	12	10
noten en zaden	0.3	2.1	2.2	15	12
droge snacks (chips, zoutjes etc)	4.3	8.0	6.1	65	52
overige hartige snacks	1.0	4.3	5.2	33	27
vruchtensappen / -siropen	7.1	11.1	10.7	74	60
frisdranken/limonades	0.6	0.9	1.1	98	79
light frisdranken/limonades en bronwater	0.2	0.8	2.0	30	24
koffie	0.2	2.8	1.1	9	7
thee	0.4	0.9	1.0	70	56
magnesium [mg]					
Overigen	57.3	57.4	9.7	124	100
melk (producten) >= 3 g vet/100 g	2.0	4.2	4.7	58	47
melk (producten) 1,5-<3 g vet/100 g	14.0	15.8	9.2	106	85
melk (producten) <1,5 g vet/100 g	5.9	11.0	9.6	68	55
kaas <= 25 g vet/100 g	0.2	1.9	2.4	19	15
kaas > 25 g vet/100 g	1.6	3.2	2.4	65	52
vlees(waren) en gevogelte <15 g vet/100	3.7	6.0	4.5	81	65
vlees(waren) en gevogelte 15-<25g vet/10	2.1	4.6	2.7	58	47
vlees (waren (>=25 g vet/100 g)	1.1	1.8	1.5	77	62
margarine en roomboter	0.1	0.1	0.1	84	68
halvarine	0.0	0.0	0.0	4	3
olie, bak- en braadvet, frituurvet	0.0	0.1	0.1	44	35
hartige sauzen met vet	0.7	1.3	2.6	72	58
hartige sauzen zonder vet	0.1	0.7	0.5	12	10
noten en zaden	1.1	7.7	6.9	15	12
droge snacks (chips, zoutjes etc)	2.9	5.6	4.3	64	52
overige hartige snacks	1.2	4.8	5.1	33	27
vruchtensappen / -siropen	4.4	7.0	8.0	74	60
frisdranken/limonades	0.6	0.8	0.8	98	79
light frisdranken/limonades en bronwater	0.1	0.8	1.3	23	19
koffie	0.2	2.5	1.1	9	7
thee	0.6	1.3	1.5	70	56
zink [mg]					
Overigen	40.0	41.1	11.5	124	100
melk (producten) >= 3 g vet/100 g	1.8	3.8	5.1	60	48
melk (producten) 1,5-<3 g vet/100 g	14.6	16.5	9.7	105	85
melk (producten) <1,5 g vet/100 g	5.6	11.4	10.6	65	52
kaas <= 25 g vet/100 g	0.9	5.9	5.3	19	15
kaas > 25 g vet/100 g	5.9	11.0	7.3	65	52
vlees(waren) en gevogelte <15 g vet/100	11.1	16.8	12.4	80	65
vlees(waren) en gevogelte 15-<25g vet/10	9.2	18.0	9.9	58	47
vlees (waren (>=25 g vet/100 g)	4.7	7.6	5.9	77	62

Project : basis rapportage VCP (SAS)
Weergave: Ongewogen, vast aantal van 2 dagen, exclusief nulgebruik per combinatie
Methode : Procedure TBPRC301
Tabel : Procentuele belang van voedingsmiddelen aan de inname van voedingsstoffen
Groep : meisjes, 10-13 jaar, 124 personen

Voedingsstof/productgroep	--overall-- gemiddelde bijdrage[%]	-----individueel----- gemiddelde bijdrage[%]	standaard afwijking	voedingstof gebruikers aantal	[%]
margarine en roomboter	0.1	0.2	0.4	84	68
halvarine	0.0	0.0	0.0	4	3
olie, bak- en braadvet, frituurvet	0.0	0.1	0.1	47	38
hartige sauzen met vet	0.5	0.8	1.6	72	58
hartige sauzen zonder vet	0.0	0.2	0.1	11	9
noten en zaden	0.5	3.6	3.4	15	12
droge snacks (chips, zoutjes etc)	2.0	4.0	2.8	64	52
overige hartige snacks	2.1	8.1	8.7	33	27
vruchtensappen / -siropen	0.6	1.1	1.1	74	60
frisdranken/limonades	0.1	0.2	0.2	78	63
light frisdranken/limonades en bronwater	0.0	0.3	0.3	13	10
koffie	0.0	0.1	0.1	9	7
thee	0.2	0.4	0.4	70	56
selenium [µg]					
Overigen	48.6	47.9	14.1	124	100
melk (producten) >= 3 g vet/100 g	1.7	3.7	4.5	54	44
melk (producten) 1,5-<3 g vet/100 g	8.2	9.9	6.7	105	85
melk (producten) <1,5 g vet/100 g	4.8	10.1	7.9	63	51
kaas <= 25 g vet/100 g	0.5	3.8	3.2	19	15
kaas > 25 g vet/100 g	3.7	7.7	5.5	62	50
vlees(waren) en gevogelte <15 g vet/100	13.2	20.4	13.8	80	65
vlees(waren) en gevogelte 15-<25g vet/10	6.4	14.6	8.2	56	45
vlees (waren (>=25 g vet/100 g)	6.4	10.3	7.8	77	62
margarine en roomboter	0.5	0.7	0.9	84	68
halvarine	0.3	0.5	0.4	71	57
olie, bak- en braadvet, frituurvet	0.6	1.6	1.8	51	41
hartige sauzen met vet	0.5	1.3	1.1	54	44
hartige sauzen zonder vet	0.0	0.2	0.1	11	9
noten en zaden	0.2	2.2	2.5	12	10
droge snacks (chips, zoutjes etc)	0.4	0.8	1.4	62	50
overige hartige snacks	3.3	12.0	8.6	33	27
vruchtensappen / -siropen	0.5	2.4	2.5	25	20
frisdranken/limonades	0.2	0.8	0.5	27	22
light frisdranken/limonades en bronwater	0.0	0.8	0.6	2	2
koffie	0.0	0.3	0.1	9	7
koper [mg]					
Overigen	72.5	72.7	9.7	124	100
melk (producten) >= 3 g vet/100 g	0.6	1.2	2.7	54	44
melk (producten) 1,5-<3 g vet/100 g	5.5	6.0	6.4	105	85
melk (producten) <1,5 g vet/100 g	1.6	3.4	3.2	63	51
kaas <= 25 g vet/100 g	0.2	1.5	1.6	19	15
kaas > 25 g vet/100 g	0.6	1.2	1.0	62	50
vlees(waren) en gevogelte <15 g vet/100	2.4	3.8	4.0	80	65
vlees(waren) en gevogelte 15-<25g vet/10	1.5	3.7	2.5	56	45
vlees (waren (>=25 g vet/100 g)	3.1	4.9	5.0	77	62
margarine en roomboter	0.1	0.2	0.3	84	68
halvarine	0.2	0.4	0.2	71	57
olie, bak- en braadvet, frituurvet	0.1	0.2	0.3	53	43
hartige sauzen met vet	0.7	1.6	4.7	54	44
hartige sauzen zonder vet	0.1	0.6	0.4	11	9
noten en zaden	1.0	7.8	7.4	13	10
droge snacks (chips, zoutjes etc)	2.9	5.6	4.3	64	52
overige hartige snacks	1.1	4.0	3.8	33	27
vruchtensappen / -siropen	2.6	4.5	5.6	74	60
frisdranken/limonades	1.3	1.8	2.4	87	70
light frisdranken/limonades en bronwater	0.4	2.7	3.1	19	15
koffie	0.1	0.8	0.3	9	7
thee	1.5	2.8	2.7	70	56
retinol equivalenten [µg]					
Overigen	26.4	28.9	21.2	123	99
melk (producten) >= 3 g vet/100 g	2.5	6.0	7.5	66	53
melk (producten) 1,5-<3 g vet/100 g	6.6	10.3	8.0	106	85

Project : basis rapportage VCP (SAS)
Weergave: Ongewogen, vast aantal van 2 dagen, exclusief nulgebruik per combinatie
Methode : Procedure TBPRC301
Tabel : Procentuele belang van voedingsmiddelen aan de inname van voedingsstoffen
Groep : meisjes, 10-13 jaar, 124 personen

Voedingsstof/productgroep	--overall-- gemiddelde bijdrage[%]	-----individueel----- gemiddelde bijdrage[%]	standaard afwijking	voedingstof gebruikers aantal	[%]
melk (producten) <1,5 g vet/100 g	1.1	2.9	10.1	64	52
kaas <= 25 g vet/100 g	0.7	6.6	6.9	20	16
kaas > 25 g vet/100 g	5.5	13.6	10.7	65	52
vlees(waren) en gevogelte <15 g vet/100	3.0	2.2	11.5	53	43
vlees(waren) en gevogelte 15-<25g vet/10	0.4	1.5	1.7	44	35
vlees (waren (>=25 g vet/100 g)	27.3	23.3	30.5	68	55
margarine en roomboter	10.3	18.9	15.6	84	68
halvarine	10.6	24.0	17.5	74	60
olie, bak- en braadvet, frituurvet	3.4	13.7	11.3	46	37
hartige sauzen met vet	0.6	1.6	4.6	52	42
hartige sauzen zonder vet	0.2	2.6	2.5	12	10
noten en zaden	0.0	0.1	0.2	3	2
droge snacks (chips, zoutjes etc)	0.3	1.0	1.4	59	48
overige hartige snacks	0.5	2.9	4.7	32	26
vruchtensappen / -siropen	0.8	5.9	5.6	19	15
light frisdranken/limonades en bronwater	0.0	2.1	0.9	2	2
vitamine B1 [mg]					
Overigen	51.5	51.6	14.6	124	100
melk (producten) >= 3 g vet/100 g	1.9	4.2	5.1	68	55
melk (producten) 1,5-<3 g vet/100 g	8.3	10.2	7.0	105	85
melk (producten) <1,5 g vet/100 g	4.1	8.6	8.6	64	52
kaas <= 25 g vet/100 g	0.1	0.7	0.8	20	16
kaas > 25 g vet/100 g	0.5	1.0	1.3	65	52
vlees(waren) en gevogelte <15 g vet/100	11.4	17.0	15.0	81	65
vlees(waren) en gevogelte 15-<25g vet/10	4.9	10.1	8.6	58	47
vlees (waren (>=25 g vet/100 g)	4.9	7.5	7.4	77	62
margarine en roomboter	0.0	0.1	0.1	12	10
hartige sauzen met vet	4.8	9.8	15.7	54	44
hartige sauzen zonder vet	0.1	0.8	0.5	12	10
noten en zaden	0.5	3.9	4.5	15	12
droge snacks (chips, zoutjes etc)	1.3	2.8	3.3	58	47
overige hartige snacks	1.4	5.3	7.6	33	27
vruchtensappen / -siropen	4.4	9.9	9.9	53	43
light frisdranken/limonades en bronwater	0.0	2.0	0.7	2	2
koffie	0.1	1.0	0.4	9	7
vitamine B2 [mg]					
Overigen	30.9	33.2	12.6	124	100
melk (producten) >= 3 g vet/100 g	5.6	9.8	9.4	68	55
melk (producten) 1,5-<3 g vet/100 g	33.6	37.0	17.4	106	85
melk (producten) <1,5 g vet/100 g	15.6	26.4	17.9	67	54
kaas <= 25 g vet/100 g	0.4	3.1	3.1	20	16
kaas > 25 g vet/100 g	1.7	3.6	2.8	65	52
vlees(waren) en gevogelte <15 g vet/100	2.7	4.8	4.7	81	65
vlees(waren) en gevogelte 15-<25g vet/10	2.1	4.9	4.3	58	47
vlees (waren (>=25 g vet/100 g)	2.8	4.6	4.6	77	62
margarine en roomboter	0.0	0.2	0.1	12	10
hartige sauzen met vet	0.2	0.5	0.9	59	48
hartige sauzen zonder vet	0.1	0.7	0.4	12	10
noten en zaden	0.1	0.8	0.7	15	12
droge snacks (chips, zoutjes etc)	0.5	1.0	1.8	64	52
overige hartige snacks	0.9	3.6	4.0	33	27
vruchtensappen / -siropen	2.3	5.8	9.8	53	43
light frisdranken/limonades en bronwater	0.0	2.2	2.2	2	2
koffie	0.0	0.7	0.3	9	7
thee	0.4	0.8	0.8	70	56
vitamine B6 [mg]					
Overigen	58.4	57.5	13.7	124	100
melk (producten) >= 3 g vet/100 g	1.4	2.8	3.6	68	55
melk (producten) 1,5-<3 g vet/100 g	7.9	9.9	7.0	105	85
melk (producten) <1,5 g vet/100 g	3.8	7.2	9.2	64	52
kaas <= 25 g vet/100 g	0.2	1.2	1.9	20	16
kaas > 25 g vet/100 g	0.6	1.3	1.0	65	52

Project : basis rapportage VCP (SAS)
Weergave: Ongewogen, vast aantal van 2 dagen, exclusief nulgebruik per combinatie
Methode : Procedure TBPRC301
Tabel : Procentuele belang van voedingsmiddelen aan de inname van voedingsstoffen
Groep : meisjes, 10-13 jaar, 124 personen

Voedingsstof/productgroep	--overall-- gemiddelde bijdrage[%]	-----individueel----- gemiddelde bijdrage[%]	standaard afwijking	voedingstof gebruikers aantal	[%]
vlees(waren) en gevogelte <15 g vet/100	9.1	13.8	11.7	81	65
vlees(waren) en gevogelte 15-<25g vet/10	3.0	6.8	5.0	58	47
vlees (waren (>=25 g vet/100 g)	2.3	3.7	3.1	77	62
hartige sauzen met vet	0.3	1.2	2.5	31	25
hartige sauzen zonder vet	0.0	0.3	0.3	12	10
noten en zaden	0.3	2.8	3.9	13	10
droge snacks (chips, zoutjes etc)	6.1	12.5	9.4	59	48
overige hartige snacks	1.5	6.2	7.5	33	27
vruchtensappen / -siropen	3.0	5.1	5.9	72	58
light frisdranken/limonades en bronwater	0.1	2.5	1.6	3	2
thee	1.9	4.0	4.5	70	56
vitamine D [µg]					
Overigen	23.8	24.5	18.9	120	97
melk (producten) >= 3 g vet/100 g	1.9	5.5	6.3	56	45
melk (producten) 1,5-<3 g vet/100 g	4.1	5.2	3.8	106	85
melk (producten) <1,5 g vet/100 g	0.3	1.0	2.4	45	36
kaas <= 25 g vet/100 g	0.3	3.5	5.7	19	15
kaas > 25 g vet/100 g	2.4	5.1	3.7	65	52
vlees(waren) en gevogelte <15 g vet/100	3.2	6.0	5.9	80	65
vlees(waren) en gevogelte 15-<25g vet/10	2.7	6.2	4.8	57	46
vlees (waren (>=25 g vet/100 g)	3.6	6.9	8.1	77	62
margarine en roomboter	21.9	30.1	22.1	84	68
halvarine	24.5	38.0	18.7	74	60
olie, bak- en braadvet, frituurvet	8.5	23.4	15.4	46	37
hartige sauzen met vet	0.8	2.0	4.8	50	40
hartige sauzen zonder vet	0.0	0.3	0.0	1	1
droge snacks (chips, zoutjes etc)	0.1	2.3	3.1	5	4
overige hartige snacks	2.1	8.4	6.6	33	27
vitamine E [mg]					
Overigen	34.9	37.6	16.3	124	100
melk (producten) >= 3 g vet/100 g	0.7	1.6	1.9	58	47
melk (producten) 1,5-<3 g vet/100 g	1.3	1.7	1.4	105	85
melk (producten) <1,5 g vet/100 g	0.1	0.5	0.5	38	31
kaas <= 25 g vet/100 g	0.1	0.8	0.8	19	15
kaas > 25 g vet/100 g	0.9	1.9	1.4	65	52
vlees(waren) en gevogelte <15 g vet/100	0.6	1.2	1.2	66	53
vlees(waren) en gevogelte 15-<25g vet/10	0.5	1.3	2.2	56	45
vlees (waren (>=25 g vet/100 g)	0.3	0.6	0.5	76	61
margarine en roomboter	18.6	25.4	21.3	84	68
halvarine	10.7	19.4	11.5	74	60
olie, bak- en braadvet, frituurvet	11.5	17.0	15.8	78	63
hartige sauzen met vet	8.5	16.0	13.9	55	44
hartige sauzen zonder vet	0.1	0.5	0.3	11	9
noten en zaden	0.8	6.9	8.4	13	10
droge snacks (chips, zoutjes etc)	5.3	11.1	7.6	59	48
overige hartige snacks	2.5	8.0	8.5	33	27
vruchtensappen / -siropen	2.6	5.8	6.0	56	45
vitamine C [mg]					
Overigen	48.4	52.5	25.8	123	99
melk (producten) >= 3 g vet/100 g	0.6	3.4	8.3	46	37
melk (producten) 1,5-<3 g vet/100 g	6.7	12.6	14.5	106	85
melk (producten) <1,5 g vet/100 g	3.1	7.3	10.8	67	54
kaas <= 25 g vet/100 g	0.0	0.3	0.6	18	15
kaas > 25 g vet/100 g	0.2	0.5	0.7	64	52
vlees(waren) en gevogelte <15 g vet/100	0.4	1.6	4.4	38	31
vlees(waren) en gevogelte 15-<25g vet/10	3.7	13.7	7.1	35	28
vlees (waren (>=25 g vet/100 g)	0.2	0.8	3.5	30	24
hartige sauzen met vet	0.3	3.0	8.8	26	21
hartige sauzen zonder vet	0.0	0.5	0.5	11	9
noten en zaden	0.0	0.0	0.0	2	2
droge snacks (chips, zoutjes etc)	1.7	6.0	9.0	58	47
overige hartige snacks	0.1	3.1	4.8	8	6

Project : basis rapportage VCP (SAS)
Weergave: Ongewogen, vast aantal van 2 dagen, exclusief nulgebruik per combinatie
Methode : Procedure TBPRC301
Tabel : Procentuele belang van voedingsmiddelen aan de inname van voedingsstoffen
Groep : meisjes, 10-13 jaar, 124 personen

Voedingsstof/productgroep	--overall-- gemiddelde bijdrage[%]	-----individueel----- gemiddelde bijdrage[%]	standaard afwijking	voedingstof gebruikers aantal	[%]
vruchtensappen / -siropen	31.2	42.7	22.8	54	44
frisdranken/limonades	1.7	7.7	8.9	39	31
light frisdranken/limonades en bronwater	1.1	25.2	17.2	6	5
thee	0.6	2.1	3.5	70	56

Project : basis rapportage VCP (SAS)
Weergave: Ongewogen, vast aantal van 2 dagen, exclusief nulgebruik per combinatie
Methode : Procedure TBPRC301
Tabel : Procentuele belang van voedingsmiddelen aan de inname van voedingsstoffen
Groep : meisjes, 13-16 jaar, 117 personen

Voedingsstof/productgroep	--overall-- gemiddelde bijdrage[%]	-----individueel----- gemiddelde bijdrage[%]	standaard afwijking	voedingstof gebruikers aantal	[%]
energie [kJ]					
melk (producten) >= 3 g vet/100 g	3.1	4.9	3.6	69	59
melk (producten) 1,5-<3 g vet/100 g	6.5	8.2	5.4	96	82
melk (producten) <1,5 g vet/100 g	2.8	6.0	5.6	55	47
kaas <= 25 g vet/100 g	0.3	2.6	2.0	15	13
kaas > 25 g vet/100 g	2.9	4.7	3.1	72	62
vlees(waren) en gevogelte <15 g vet/100	3.5	4.9	3.4	89	76
vlees(waren) en gevogelte 15-<25g vet/10	3.4	6.4	3.7	64	55
vlees (waren (>=25 g vet/100 g)	3.0	4.9	3.4	72	62
margarine en roomboter	3.8	5.5	4.5	79	68
halvarine	1.9	3.2	2.3	70	60
olie, bak- en braadvet, frituurvet	2.4	4.6	3.6	65	56
hartige sauzen met vet	1.4	2.8	1.8	59	50
hartige sauzen zonder vet	0.2	1.0	1.0	18	15
noten en zaden	0.9	4.4	3.1	22	19
droge snacks (chips, zoutjes etc)	3.6	7.0	5.2	59	50
overige hartige snacks	1.5	5.2	3.8	33	28
vruchtensappen / -siropen	2.6	4.8	4.7	65	56
frisdranken/limonades	6.1	7.5	5.3	95	81
light frisdranken/limonades en bronwater	0.0	0.2	0.2	24	21
koffie	0.0	0.1	0.0	11	9
overigen	49.8	49.7	9.0	117	100
energie [kcal]					
melk (producten) >= 3 g vet/100 g	3.1	4.9	3.6	69	59
melk (producten) 1,5-<3 g vet/100 g	6.5	8.2	5.4	96	82
melk (producten) <1,5 g vet/100 g	2.8	5.9	5.6	55	47
kaas <= 25 g vet/100 g	0.3	2.6	2.0	15	13
kaas > 25 g vet/100 g	3.0	4.8	3.1	72	62
vlees(waren) en gevogelte <15 g vet/100	3.5	4.9	3.4	89	76
vlees(waren) en gevogelte 15-<25g vet/10	3.4	6.5	3.7	64	55
vlees (waren (>=25 g vet/100 g)	3.1	5.0	3.4	72	62
margarine en roomboter	3.9	5.6	4.5	79	68
halvarine	1.9	3.3	2.4	70	60
olie, bak- en braadvet, frituurvet	2.5	4.7	3.7	65	56
hartige sauzen met vet	1.4	2.9	1.9	59	50
hartige sauzen zonder vet	0.2	1.0	1.0	18	15
noten en zaden	0.9	4.4	3.1	22	19
droge snacks (chips, zoutjes etc)	3.7	7.0	5.2	59	50
overige hartige snacks	1.5	5.3	3.8	33	28
vruchtensappen / -siropen	2.6	4.7	4.6	65	56
frisdranken/limonades	6.1	7.4	5.3	95	81
light frisdranken/limonades en bronwater	0.0	0.2	0.2	24	21
koffie	0.0	0.1	0.0	11	9
overigen	49.6	49.5	9.0	117	100
eiwit totaal [g]					
Overigen	40.1	40.5	9.8	117	100
melk (producten) >= 3 g vet/100 g	3.5	5.5	5.4	69	59
melk (producten) 1,5-<3 g vet/100 g	11.8	14.4	9.4	96	82
melk (producten) <1,5 g vet/100 g	4.6	10.0	9.1	54	46
kaas <= 25 g vet/100 g	0.8	6.0	4.5	15	13
kaas > 25 g vet/100 g	5.7	9.0	5.6	72	62
vlees(waren) en gevogelte <15 g vet/100	16.6	21.0	13.2	89	76
vlees(waren) en gevogelte 15-<25g vet/10	7.8	14.7	8.1	64	55
vlees (waren (>=25 g vet/100 g)	4.1	6.6	4.9	72	62
margarine en roomboter	0.1	0.1	0.6	77	66
halvarine	0.1	0.2	0.2	65	56
olie, bak- en braadvet, frituurvet	0.0	0.1	0.1	54	46
hartige sauzen met vet	0.4	0.9	1.2	55	47
hartige sauzen zonder vet	0.1	0.3	0.2	18	15
noten en zaden	0.9	4.2	2.9	22	19
droge snacks (chips, zoutjes etc)	1.0	2.2	1.8	59	50
overige hartige snacks	1.7	6.6	5.5	33	28
vruchtensappen / -siropen	0.8	1.5	2.2	65	56

Project : basis rapportage VCP (SAS)
Weergave: Ongewogen, vast aantal van 2 dagen, exclusief nulgebruik per combinatie
Methode : Procedure TBPRC301
Tabel : Procentuele belang van voedingsmiddelen aan de inname van voedingsstoffen
Groep : meisjes, 13-16 jaar, 117 personen

Voedingsstof/productgroep	--overall-- gemiddelde bijdrage[%]	-----individueel----- gemiddelde bijdrage[%]	standaard afwijking	voedingstof gebruikers aantal	[%]
frisdranken/limonades	0.0	0.0	0.1	13	11
plantaardig eiwit [g]					
Overigen	89.9	89.9	9.0	117	100
melk (producten) >= 3 g vet/100 g	0.3	4.2	4.0	9	8
melk (producten) 1,5-<3 g vet/100 g	0.6	2.3	3.0	35	30
melk (producten) <1,5 g vet/100 g	0.1	1.2	1.9	8	7
vlees(waren) en gevogelte <15 g vet/100	0.0	0.6	0.5	7	6
vlees (waren (>=25 g vet/100 g)	0.0	0.1	0.0	2	2
margarine en roomboter	0.0	0.0	0.0	52	44
halvarine	0.1	0.1	0.1	65	56
olie, bak- en braadvet, frituurvet	0.1	0.2	0.2	54	46
hartige sauzen met vet	0.8	2.4	3.3	46	39
hartige sauzen zonder vet	0.1	0.9	0.6	18	15
noten en zaden	2.4	11.2	7.8	22	19
droge snacks (chips, zoutjes etc)	2.8	5.8	5.0	58	50
overige hartige snacks	0.9	4.2	3.8	24	21
vruchtensappen / -siropen	1.8	3.6	4.8	62	53
frisdranken/limonades	0.0	0.1	0.1	13	11
dierlijk eiwit [g]					
Overigen	10.8	11.0	9.4	113	97
melk (producten) >= 3 g vet/100 g	5.3	8.6	8.6	69	59
melk (producten) 1,5-<3 g vet/100 g	18.2	22.3	14.5	96	82
melk (producten) <1,5 g vet/100 g	7.1	15.7	14.1	54	46
kaas <= 25 g vet/100 g	1.3	9.3	6.6	15	13
kaas > 25 g vet/100 g	9.2	14.9	9.1	72	62
vlees(waren) en gevogelte <15 g vet/100	26.5	32.7	19.8	89	76
vlees(waren) en gevogelte 15-<25g vet/10	12.4	24.3	14.2	64	55
vlees (waren (>=25 g vet/100 g)	6.6	11.4	9.3	72	62
margarine en roomboter	0.1	0.2	1.1	77	66
halvarine	0.2	0.3	0.3	62	53
olie, bak- en braadvet, frituurvet	0.0	0.1	0.1	7	6
hartige sauzen met vet	0.2	0.5	0.4	36	31
hartige sauzen zonder vet	0.0	0.1	0.0	3	3
droge snacks (chips, zoutjes etc)	0.0	0.8	0.5	5	4
overige hartige snacks	2.1	9.1	8.4	33	28
vruchtensappen / -siropen	0.2	4.3	2.4	6	5
vet totaal [g]					
Overigen	30.8	30.9	13.2	117	100
melk (producten) >= 3 g vet/100 g	4.5	7.1	5.0	69	59
melk (producten) 1,5-<3 g vet/100 g	4.9	6.4	4.2	96	82
melk (producten) <1,5 g vet/100 g	0.3	0.8	1.4	53	45
kaas <= 25 g vet/100 g	0.6	4.4	2.7	15	13
kaas > 25 g vet/100 g	6.1	10.0	6.7	72	62
vlees(waren) en gevogelte <15 g vet/100	3.4	4.9	4.3	89	76
vlees(waren) en gevogelte 15-<25g vet/10	6.3	12.3	7.4	64	55
vlees (waren (>=25 g vet/100 g)	6.9	10.9	7.2	72	62
margarine en roomboter	10.7	15.0	10.8	79	68
halvarine	5.2	8.9	5.8	70	60
olie, bak- en braadvet, frituurvet	6.8	12.8	9.8	65	56
hartige sauzen met vet	3.1	6.1	4.4	59	50
hartige sauzen zonder vet	0.0	0.3	0.3	4	3
noten en zaden	1.8	8.4	5.5	22	19
droge snacks (chips, zoutjes etc)	5.8	10.9	8.3	59	50
overige hartige snacks	2.7	9.5	7.7	33	28
vruchtensappen / -siropen	0.0	0.2	0.1	6	5
verzadigde vetzuren [g]					
Overigen	29.3	29.6	13.4	117	100
melk (producten) >= 3 g vet/100 g	7.7	12.0	8.3	69	59
melk (producten) 1,5-<3 g vet/100 g	8.1	10.4	6.9	96	82
melk (producten) <1,5 g vet/100 g	0.4	1.1	1.9	53	45
kaas <= 25 g vet/100 g	1.0	7.1	3.9	15	13

Project : basis rapportage VCP (SAS)
Weergave: Ongewogen, vast aantal van 2 dagen, exclusief nulgebruik per combinatie
Methode : Procedure TBPRC301
Tabel : Procentuele belang van voedingsmiddelen aan de inname van voedingsstoffen
Groep : meisjes, 13-16 jaar, 117 personen

Voedingsstof/productgroep	--overall-- gemiddelde bijdrage[%]	-----individueel----- gemiddelde bijdrage[%]	standaard afwijking	voedingstof gebruikers aantal	[%]
kaas > 25 g vet/100 g	9.5	14.8	9.3	72	62
vlees(waren) en gevogelte <15 g vet/100	3.1	4.4	4.0	89	76
vlees(waren) en gevogelte 15-<25g vet/10	6.5	12.3	7.3	64	55
vlees (waren (>=25 g vet/100 g)	6.3	10.3	6.9	72	62
margarine en roomboter	10.4	14.3	11.8	79	68
halvarine	3.8	6.7	4.9	70	60
olie, bak- en braadvet, frituurvet	6.6	12.4	11.6	65	56
hartige sauzen met vet	1.5	3.2	3.1	59	50
noten en zaden	0.8	3.6	2.9	22	19
droge snacks (chips, zoutjes etc)	3.1	6.2	6.3	59	50
overige hartige snacks	1.9	6.6	5.2	33	28
vruchtensappen / -siropen	0.0	0.4	0.2	6	5
enkelvoudig onverzadigde vetzuren [g]					
Overigen	31.3	31.0	14.1	117	100
melk (producten) >= 3 g vet/100 g	2.8	4.4	3.7	69	59
melk (producten) 1,5-<3 g vet/100 g	3.7	4.9	3.3	96	82
melk (producten) <1,5 g vet/100 g	0.2	0.7	1.4	53	45
kaas <= 25 g vet/100 g	0.5	3.8	2.4	15	13
kaas > 25 g vet/100 g	5.3	8.9	6.2	72	62
vlees(waren) en gevogelte <15 g vet/100	4.1	6.0	5.4	89	76
vlees(waren) en gevogelte 15-<25g vet/10	8.0	15.7	9.4	64	55
vlees (waren (>=25 g vet/100 g)	9.1	14.6	9.4	72	62
margarine en roomboter	7.7	11.3	8.8	79	68
halvarine	3.8	6.7	5.1	70	60
olie, bak- en braadvet, frituurvet	5.1	9.9	8.0	65	56
hartige sauzen met vet	3.4	6.5	6.1	59	50
hartige sauzen zonder vet	0.0	0.1	0.1	4	3
noten en zaden	2.6	11.5	8.3	22	19
droge snacks (chips, zoutjes etc)	8.8	15.8	10.9	59	50
overige hartige snacks	3.6	12.2	10.9	33	28
vruchtensappen / -siropen	0.0	0.2	0.1	6	5
meervoudig onverzadigde vetzuren [g]					
Overigen	30.8	32.2	14.7	117	100
melk (producten) >= 3 g vet/100 g	0.6	1.0	0.9	69	59
melk (producten) 1,5-<3 g vet/100 g	0.6	0.9	0.7	96	82
melk (producten) <1,5 g vet/100 g	0.0	0.1	0.3	53	45
kaas <= 25 g vet/100 g	0.1	0.7	0.7	15	13
kaas > 25 g vet/100 g	0.8	1.6	1.3	72	62
vlees(waren) en gevogelte <15 g vet/100	2.2	3.6	5.3	89	76
vlees(waren) en gevogelte 15-<25g vet/10	2.4	5.6	5.6	64	55
vlees (waren (>=25 g vet/100 g)	4.0	6.6	5.4	72	62
margarine en roomboter	18.0	23.5	17.8	79	68
halvarine	11.2	19.3	10.7	70	60
olie, bak- en braadvet, frituurvet	11.1	18.4	14.6	65	56
hartige sauzen met vet	5.9	11.7	10.2	59	50
hartige sauzen zonder vet	0.0	0.7	0.7	3	3
noten en zaden	2.8	13.1	8.2	22	19
droge snacks (chips, zoutjes etc)	6.7	13.6	10.4	59	50
overige hartige snacks	2.6	9.2	9.2	33	28
vruchtensappen / -siropen	0.0	0.0	0.0	6	5
linolzuur [g]					
Overigen	29.4	31.3	15.1	117	100
melk (producten) >= 3 g vet/100 g	0.4	0.8	0.7	69	59
melk (producten) 1,5-<3 g vet/100 g	0.4	0.6	0.4	96	82
melk (producten) <1,5 g vet/100 g	0.0	0.1	0.2	51	44
kaas <= 25 g vet/100 g	0.0	0.4	0.4	15	13
kaas > 25 g vet/100 g	0.4	0.8	0.6	72	62
vlees(waren) en gevogelte <15 g vet/100	2.2	4.0	5.8	82	70
vlees(waren) en gevogelte 15-<25g vet/10	2.1	6.9	6.3	48	41
vlees (waren (>=25 g vet/100 g)	4.1	6.6	5.7	72	62
margarine en roomboter	20.0	25.5	19.5	79	68
halvarine	11.8	20.5	11.3	70	60

Project : basis rapportage VCP (SAS)
Weergave: Ongewogen, vast aantal van 2 dagen, exclusief nulgebruik per combinatie
Methode : Procedure TBPRC301
Tabel : Procentuele belang van voedingsmiddelen aan de inname van voedingsstoffen
Groep : meisjes, 13-16 jaar, 117 personen

Voedingsstof/productgroep	--overall-- gemiddelde bijdrage[%]	-----individueel----- gemiddelde bijdrage[%]	standaard afwijking	voedingstof gebruikers aantal	[%]
olie, bak- en braadvet, frituurvet	11.8	18.9	15.7	65	56
hartige sauzen met vet	5.6	11.4	9.9	59	50
hartige sauzen zonder vet	0.0	0.3	0.3	3	3
noten en zaden	3.1	14.8	9.7	22	19
droge snacks (chips, zoutjes etc)	6.1	12.9	10.6	59	50
overige hartige snacks	2.4	8.6	7.9	33	28
vruchtensappen / -siropen	0.0	0.0	0.0	6	5
cholesterol [mg]					
Overigen	38.8	33.6	20.6	117	100
melk (producten) >= 3 g vet/100 g	8.0	13.1	11.4	68	58
melk (producten) 1,5-<3 g vet/100 g	6.1	9.1	7.5	96	82
melk (producten) <1,5 g vet/100 g	0.3	1.0	1.9	51	44
kaas <= 25 g vet/100 g	1.0	8.0	3.8	15	13
kaas > 25 g vet/100 g	9.0	15.8	11.3	72	62
vlees(waren) en gevogelte <15 g vet/100	13.2	20.1	16.1	83	71
vlees(waren) en gevogelte 15-<25g vet/10	8.7	18.5	11.0	62	53
vlees (waren (>=25 g vet/100 g)	8.7	14.4	13.6	72	62
margarine en roomboter	1.7	2.3	7.3	79	68
halvarine	0.5	0.9	3.3	70	60
olie, bak- en braadvet, frituurvet	0.1	0.2	0.5	57	49
hartige sauzen met vet	0.8	2.1	1.6	55	47
noten en zaden	0.0	0.3	0.2	5	4
droge snacks (chips, zoutjes etc)	0.3	0.7	1.5	47	40
overige hartige snacks	2.6	12.6	10.8	33	28
vruchtensappen / -siropen	0.1	8.5	9.6	2	2
koolhydraten totaal [g]					
Overigen	65.7	66.1	11.7	117	100
melk (producten) >= 3 g vet/100 g	2.0	3.3	2.9	69	59
melk (producten) 1,5-<3 g vet/100 g	6.2	8.0	5.8	96	82
melk (producten) <1,5 g vet/100 g	4.2	8.3	7.9	55	47
kaas <= 25 g vet/100 g	0.0	0.1	0.0	7	6
kaas > 25 g vet/100 g	0.0	0.0	0.0	6	5
vlees(waren) en gevogelte <15 g vet/100	0.1	0.2	0.1	47	40
vlees(waren) en gevogelte 15-<25g vet/10	0.2	0.7	0.7	28	24
vlees (waren (>=25 g vet/100 g)	0.1	0.2	0.2	69	59
margarine en roomboter	0.0	0.0	0.0	79	68
halvarine	0.0	0.0	0.0	65	56
olie, bak- en braadvet, frituurvet	0.0	0.0	0.0	51	44
hartige sauzen met vet	0.5	1.2	1.3	59	50
hartige sauzen zonder vet	0.3	1.9	1.6	18	15
noten en zaden	0.3	1.4	2.0	22	19
droge snacks (chips, zoutjes etc)	2.9	5.6	4.2	59	50
overige hartige snacks	0.6	2.0	1.7	33	28
vruchtensappen / -siropen	5.0	8.8	8.0	65	56
frisdranken/limonades	12.0	14.3	9.6	95	81
light frisdranken/limonades en bronwater	0.1	0.4	0.5	24	21
koffie	0.0	0.1	0.1	11	9
mono- en disacchariden [g]					
Overigen	44.5	45.5	16.5	117	100
melk (producten) >= 3 g vet/100 g	3.4	6.0	5.8	69	59
melk (producten) 1,5-<3 g vet/100 g	10.8	14.4	10.7	96	82
melk (producten) <1,5 g vet/100 g	7.5	14.6	13.6	55	47
kaas <= 25 g vet/100 g	0.0	0.2	0.1	7	6
kaas > 25 g vet/100 g	0.0	0.1	0.0	6	5
vlees(waren) en gevogelte <15 g vet/100	0.1	0.3	0.2	35	30
vlees(waren) en gevogelte 15-<25g vet/10	0.0	0.0	0.0	4	3
vlees (waren (>=25 g vet/100 g)	0.0	0.1	0.1	41	35
margarine en roomboter	0.0	0.1	0.1	79	68
halvarine	0.0	0.0	0.0	65	56
olie, bak- en braadvet, frituurvet	0.0	0.1	0.1	48	41
hartige sauzen met vet	0.6	1.3	1.9	59	50
hartige sauzen zonder vet	0.5	3.2	3.0	18	15
noten en zaden	0.1	0.5	0.4	18	15

Project : basis rapportage VCP (SAS)
Weergave: Ongewogen, vast aantal van 2 dagen, exclusief nulgebruik per combinatie
Methode : Procedure TBPRC301
Tabel : Procentuele belang van voedingsmiddelen aan de inname van voedingsstoffen
Groep : meisjes, 13-16 jaar, 117 personen

Voedingsstof/productgroep	--overall-- gemiddelde bijdrage[%]	-----individueel----- gemiddelde bijdrage[%]	standaard afwijking	voedingstof gebruikers aantal	[%]
droge snacks (chips, zoutjes etc)	0.1	0.3	0.5	53	45
overige hartige snacks	0.2	1.2	1.3	22	19
vruchtensappen / -siropen	9.3	15.9	14.0	65	56
frisdranken/limonades	22.8	26.3	16.2	95	81
light frisdranken/limonades en bronwater	0.1	1.1	1.3	24	21
koffie	0.0	0.2	0.2	11	9
polysacchariden [g]					
Overigen	89.5	89.8	8.4	117	100
melk (producten) >= 3 g vet/100 g	0.4	1.6	1.0	29	25
melk (producten) 1,5-<3 g vet/100 g	1.0	2.9	2.0	44	38
melk (producten) <1,5 g vet/100 g	0.4	1.6	1.3	32	27
vlees(waren) en gevogelte <15 g vet/100	0.1	0.4	0.3	21	18
vlees(waren) en gevogelte 15-<25g vet/10	0.4	1.7	1.5	24	21
vlees (waren (>=25 g vet/100 g)	0.2	0.4	0.4	58	50
margarine en roomboter	0.0	0.0	0.0	12	10
halvarine	0.0	0.0	0.1	62	53
olie, bak- en braadvet, frituurvet	0.0	0.0	0.1	7	6
hartige sauzen met vet	0.5	1.2	1.3	56	48
hartige sauzen zonder vet	0.1	0.4	0.5	15	13
noten en zaden	0.5	2.7	4.7	22	19
droge snacks (chips, zoutjes etc)	6.0	11.0	7.1	59	50
overige hartige snacks	1.0	3.4	3.6	33	28
vruchtensappen / -siropen	0.0	0.2	0.2	2	2
voedingsvezel [g]					
Overigen	90.5	89.7	10.0	117	100
melk (producten) >= 3 g vet/100 g	0.1	1.9	0.8	8	7
melk (producten) 1,5-<3 g vet/100 g	1.3	5.0	6.5	35	30
melk (producten) <1,5 g vet/100 g	0.3	3.7	6.8	10	9
vlees(waren) en gevogelte <15 g vet/100	0.0	0.1	0.1	4	3
halvarine	0.0	0.1	0.0	3	3
hartige sauzen met vet	0.4	1.5	4.1	41	35
hartige sauzen zonder vet	0.1	0.9	0.7	18	15
noten en zaden	1.1	6.1	3.8	21	18
droge snacks (chips, zoutjes etc)	4.1	9.0	7.2	59	50
overige hartige snacks	0.3	2.7	2.9	18	15
vruchtensappen / -siropen	1.4	3.5	5.3	51	44
frisdranken/limonades	0.0	0.1	0.1	7	6
koffie	0.2	1.8	1.1	11	9
water [g]					
Overigen	32.4	32.5	12.9	117	100
melk (producten) >= 3 g vet/100 g	3.3	5.5	6.3	69	59
melk (producten) 1,5-<3 g vet/100 g	13.2	17.0	12.2	96	82
melk (producten) <1,5 g vet/100 g	5.4	11.5	10.5	55	47
kaas <= 25 g vet/100 g	0.1	0.5	0.4	15	13
kaas > 25 g vet/100 g	0.4	0.7	0.5	72	62
vlees(waren) en gevogelte <15 g vet/100	2.2	2.9	1.9	89	76
vlees(waren) en gevogelte 15-<25g vet/10	1.1	1.9	1.1	64	55
vlees (waren (>=25 g vet/100 g)	0.6	1.1	0.9	72	62
margarine en roomboter	0.2	0.2	0.3	79	68
halvarine	0.4	0.8	0.8	70	60
olie, bak- en braadvet, frituurvet	0.0	0.0	0.0	48	41
hartige sauzen met vet	0.6	1.3	1.4	59	50
hartige sauzen zonder vet	0.1	0.9	0.7	18	15
noten en zaden	0.0	0.0	0.0	22	19
droge snacks (chips, zoutjes etc)	0.0	0.0	0.0	59	50
overige hartige snacks	0.4	1.5	1.1	33	28
vruchtensappen / -siropen	7.5	12.9	11.6	65	56
frisdranken/limonades	15.4	18.7	13.8	95	81
light frisdranken/limonades en bronwater	5.6	22.0	16.3	29	25
koffie	1.1	9.8	5.7	11	9
thee	10.0	16.8	10.6	68	58

Project : basis rapportage VCP (SAS)
Weergave: Ongewogen, vast aantal van 2 dagen, exclusief nulgebruik per combinatie
Methode : Procedure TBPRC301
Tabel : Procentuele belang van voedingsmiddelen aan de inname van voedingsstoffen
Groep : meisjes, 13-16 jaar, 117 personen

Voedingsstof/productgroep	--overall-- gemiddelde bijdrage[%]	-----individueel----- gemiddelde bijdrage[%]	standaard afwijking	voedingstof gebruikers aantal	[%]
alcohol [g]					
Overigen	92.3	100.0	0.0	7	6
melk (producten) >= 3 g vet/100 g	6.7	100.0	0.0	1	1
hartige sauzen met vet	1.0	100.0	0.0	7	6
calcium [mg]					
Overigen	24.7	28.1	15.4	117	100
melk (producten) >= 3 g vet/100 g	8.0	13.1	13.4	69	59
melk (producten) 1,5-<3 g vet/100 g	31.1	36.1	19.9	96	82
melk (producten) <1,5 g vet/100 g	12.4	22.6	16.6	55	47
kaas <= 25 g vet/100 g	2.1	15.4	11.5	15	13
kaas > 25 g vet/100 g	14.1	20.5	11.4	72	62
vlees(waren) en gevogelte <15 g vet/100	0.3	0.6	0.7	88	75
vlees(waren) en gevogelte 15-<25g vet/10	0.4	0.8	0.7	62	53
vlees (waren (>=25 g vet/100 g)	0.3	0.6	0.6	71	61
margarine en roomboter	0.2	0.3	0.4	79	68
halvarine	0.3	0.6	1.8	68	58
olie, bak- en braadvet, frituurvet	0.1	0.3	0.5	53	45
hartige sauzen met vet	0.3	0.7	1.0	58	50
hartige sauzen zonder vet	0.0	0.2	0.1	12	10
noten en zaden	0.2	1.1	0.9	22	19
droge snacks (chips, zoutjes etc)	0.4	0.9	1.2	59	50
overige hartige snacks	0.7	2.7	2.4	33	28
vruchtensappen / -siropen	1.9	4.5	7.5	65	56
frisdranken/limonades	1.2	1.8	2.3	91	78
light frisdranken/limonades en bronwater	0.3	1.8	2.1	26	22
koffie	0.1	0.6	0.5	11	9
thee	0.9	2.0	2.0	68	58
fosfor [mg]					
Overigen	42.7	43.2	11.2	117	100
melk (producten) >= 3 g vet/100 g	4.1	6.7	5.9	69	59
melk (producten) 1,5-<3 g vet/100 g	16.3	19.5	12.2	96	82
melk (producten) <1,5 g vet/100 g	6.7	13.2	11.1	55	47
kaas <= 25 g vet/100 g	1.0	8.0	5.2	14	12
kaas > 25 g vet/100 g	6.5	10.0	6.0	72	62
vlees(waren) en gevogelte <15 g vet/100	8.1	11.0	7.6	89	76
vlees(waren) en gevogelte 15-<25g vet/10	3.3	6.3	3.6	64	55
vlees (waren (>=25 g vet/100 g)	2.6	4.3	3.2	71	61
margarine en roomboter	0.2	0.3	0.3	79	68
halvarine	0.2	0.3	0.2	68	58
olie, bak- en braadvet, frituurvet	0.1	0.2	0.2	38	32
hartige sauzen met vet	0.4	1.0	1.4	58	50
hartige sauzen zonder vet	0.0	0.3	0.1	12	10
noten en zaden	0.8	4.6	3.0	18	15
droge snacks (chips, zoutjes etc)	1.4	2.8	2.1	59	50
overige hartige snacks	1.1	4.5	3.5	33	28
vruchtensappen / -siropen	1.2	2.4	3.6	65	56
frisdranken/limonades	2.2	3.0	4.2	91	78
light frisdranken/limonades en bronwater	0.8	4.2	4.2	24	21
koffie	0.0	0.0	0.0	11	9
thee	0.2	0.4	0.3	68	58
ijzer [mg]					
Overigen	70.2	69.9	11.4	117	100
melk (producten) >= 3 g vet/100 g	0.4	0.7	1.1	69	59
melk (producten) 1,5-<3 g vet/100 g	1.5	2.0	2.5	96	82
melk (producten) <1,5 g vet/100 g	0.7	1.6	2.4	52	44
kaas <= 25 g vet/100 g	0.0	0.3	0.2	15	13
kaas > 25 g vet/100 g	0.3	0.5	0.4	72	62
vlees(waren) en gevogelte <15 g vet/100	6.2	8.2	7.0	89	76
vlees(waren) en gevogelte 15-<25g vet/10	5.7	10.2	6.0	64	55
vlees (waren (>=25 g vet/100 g)	3.8	5.9	4.8	72	62
margarine en roomboter	0.1	0.2	0.1	61	52
halvarine	0.0	0.2	0.1	5	4

Project : basis rapportage VCP (SAS)
Weergave: Ongewogen, vast aantal van 2 dagen, exclusief nulgebruik per combinatie
Methode : Procedure TBPRC301
Tabel : Procentuele belang van voedingsmiddelen aan de inname van voedingsstoffen
Groep : meisjes, 13-16 jaar, 117 personen

Voedingsstof/productgroep	--overall-- gemiddelde bijdrage[%]	-----individueel----- gemiddelde bijdrage[%]	standaard afwijking	voedingstof gebruikers aantal	[%]
olie, bak- en braadvet, frituurvet	0.1	0.2	0.2	59	50
hartige sauzen met vet	1.3	3.0	7.3	57	49
hartige sauzen zonder vet	0.2	8.6	5.5	3	3
noten en zaden	0.7	4.3	2.8	17	15
droge snacks (chips, zoutjes etc)	3.1	6.2	4.5	59	50
overige hartige snacks	1.8	7.2	6.1	33	28
vruchtensappen / -siropen	2.4	4.2	4.0	65	56
frisdranken/limonades	0.3	0.6	0.6	65	56
light frisdranken/limonades en bronwater	0.5	5.3	5.9	12	10
koffie	0.3	2.7	1.3	11	9
thee	0.3	0.6	0.5	68	58
haem ijzer [mg]					
Overigen	12.6	27.4	27.8	49	42
melk (producten) <1,5 g vet/100 g	0.1	4.0	2.3	4	3
vlees(waren) en gevogelte <15 g vet/100	31.3	41.8	29.7	89	76
vlees(waren) en gevogelte 15-<25g vet/10	30.0	50.9	24.6	64	55
vlees (waren (>=25 g vet/100 g)	17.1	29.6	24.0	72	62
margarine en roomboter	0.1	1.0	0.7	8	7
olie, bak- en braadvet, frituurvet	0.5	1.4	1.5	53	45
hartige sauzen met vet	0.0	0.2	0.1	3	3
droge snacks (chips, zoutjes etc)	1.0	23.0	19.1	5	4
overige hartige snacks	7.4	35.1	28.5	27	23
non-haem ijzer [mg]					
Overigen	83.6	83.3	10.4	117	100
melk (producten) >= 3 g vet/100 g	0.5	1.0	1.5	69	59
melk (producten) 1,5-<3 g vet/100 g	1.9	2.5	3.4	96	82
melk (producten) <1,5 g vet/100 g	0.8	1.9	3.0	51	44
kaas <= 25 g vet/100 g	0.0	0.4	0.3	15	13
kaas > 25 g vet/100 g	0.3	0.6	0.5	72	62
vlees(waren) en gevogelte <15 g vet/100	0.4	4.5	6.6	6	5
vlees (waren (>=25 g vet/100 g)	0.6	3.4	2.7	20	17
margarine en roomboter	0.1	0.2	0.1	56	48
halvarine	0.0	0.2	0.2	5	4
olie, bak- en braadvet, frituurvet	0.0	0.0	0.0	13	11
hartige sauzen met vet	1.6	3.7	8.9	57	49
hartige sauzen zonder vet	0.3	9.8	6.7	3	3
noten en zaden	0.9	5.1	3.1	17	15
droge snacks (chips, zoutjes etc)	3.6	7.4	5.4	58	50
overige hartige snacks	0.5	3.2	3.5	22	19
vruchtensappen / -siropen	3.0	5.4	5.4	64	55
frisdranken/limonades	0.4	0.7	0.8	65	56
light frisdranken/limonades en bronwater	0.6	6.9	7.2	12	10
koffie	0.4	3.5	1.9	11	9
thee	0.4	0.8	0.6	68	58
natrium [mg]					
Overigen	53.4	52.9	12.5	117	100
melk (producten) >= 3 g vet/100 g	1.5	2.5	2.3	69	59
melk (producten) 1,5-<3 g vet/100 g	4.7	6.2	4.3	96	82
melk (producten) <1,5 g vet/100 g	1.7	3.9	3.7	52	44
kaas <= 25 g vet/100 g	0.9	6.8	3.6	15	13
kaas > 25 g vet/100 g	5.5	8.9	6.0	72	62
vlees(waren) en gevogelte <15 g vet/100	6.0	8.3	7.5	87	74
vlees(waren) en gevogelte 15-<25g vet/10	3.4	6.3	6.7	64	55
vlees (waren (>=25 g vet/100 g)	6.6	10.3	7.6	71	61
margarine en roomboter	1.1	1.8	2.1	79	68
halvarine	0.8	1.5	1.4	65	56
olie, bak- en braadvet, frituurvet	0.7	2.0	2.4	48	41
hartige sauzen met vet	3.1	6.4	5.9	59	50
hartige sauzen zonder vet	1.6	9.4	6.0	18	15
noten en zaden	0.6	2.7	4.9	21	18
droge snacks (chips, zoutjes etc)	3.7	7.2	5.6	59	50
overige hartige snacks	3.6	13.0	10.7	33	28

Project : basis rapportage VCP (SAS)
Weergave: Ongewogen, vast aantal van 2 dagen, exclusief nulgebruik per combinatie
Methode : Procedure TBPRC301
Tabel : Procentuele belang van voedingsmiddelen aan de inname van voedingsstoffen
Groep : meisjes, 13-16 jaar, 117 personen

Voedingsstof/productgroep	--overall-- gemiddelde bijdrage[%]	-----individueel----- gemiddelde bijdrage[%]	standaard afwijking	voedingstof gebruikers aantal	[%]
vruchtensappen / -siropen	0.3	0.5	1.0	65	56
frisdranken/limonades	0.4	0.6	0.5	95	81
light frisdranken/limonades en bronwater	0.3	1.4	1.6	29	25
koffie	0.0	0.1	0.1	11	9
thee	0.1	0.2	0.2	68	58
kalium [mg]					
Overigen	53.5	52.8	13.0	117	100
melk (producten) >= 3 g vet/100 g	3.3	5.4	5.3	69	59
melk (producten) 1,5-<3 g vet/100 g	12.6	16.1	10.7	96	82
melk (producten) <1,5 g vet/100 g	5.0	11.5	10.2	53	45
kaas <= 25 g vet/100 g	0.1	0.5	0.5	15	13
kaas > 25 g vet/100 g	0.5	0.8	0.6	72	62
vlees(waren) en gevogelte <15 g vet/100	6.0	8.0	5.3	89	76
vlees(waren) en gevogelte 15-<25g vet/10	2.9	5.4	2.7	64	55
vlees (waren (>=25 g vet/100 g)	1.5	2.4	2.2	72	62
margarine en roomboter	0.1	0.1	0.1	79	68
halvarine	0.0	0.0	0.0	68	58
olie, bak- en braadvet, frituurvet	0.2	0.5	0.9	58	50
hartige sauzen met vet	0.7	1.8	5.4	58	50
hartige sauzen zonder vet	0.1	1.2	0.8	12	10
noten en zaden	0.6	3.0	1.8	21	18
droge snacks (chips, zoutjes etc)	4.0	8.2	6.4	59	50
overige hartige snacks	0.8	2.9	1.8	33	28
vruchtensappen / -siropen	6.6	10.9	10.1	65	56
frisdranken/limonades	0.5	0.6	0.9	95	81
light frisdranken/limonades en bronwater	0.1	0.5	1.5	29	25
koffie	0.5	4.0	2.4	11	9
thee	0.4	0.8	0.6	68	58
magnesium [mg]					
Overigen	57.4	56.9	11.9	117	100
melk (producten) >= 3 g vet/100 g	3.1	6.1	4.7	57	49
melk (producten) 1,5-<3 g vet/100 g	11.3	14.4	9.6	96	82
melk (producten) <1,5 g vet/100 g	4.2	8.9	8.5	55	47
kaas <= 25 g vet/100 g	0.2	2.3	2.3	13	11
kaas > 25 g vet/100 g	2.1	3.5	2.5	70	60
vlees(waren) en gevogelte <15 g vet/100	5.0	6.8	4.7	89	76
vlees(waren) en gevogelte 15-<25g vet/10	2.5	4.8	2.7	64	55
vlees (waren (>=25 g vet/100 g)	1.2	1.9	1.5	71	61
margarine en roomboter	0.1	0.1	0.1	79	68
halvarine	0.0	0.0	0.0	5	4
olie, bak- en braadvet, frituurvet	0.0	0.1	0.1	37	32
hartige sauzen met vet	0.9	2.2	4.4	57	49
hartige sauzen zonder vet	0.1	0.7	0.4	12	10
noten en zaden	2.5	11.4	6.9	21	18
droge snacks (chips, zoutjes etc)	2.7	5.8	4.3	58	50
overige hartige snacks	0.9	3.2	2.6	33	28
vruchtensappen / -siropen	4.1	7.1	7.8	65	56
frisdranken/limonades	0.5	0.7	0.7	95	81
light frisdranken/limonades en bronwater	0.1	0.6	0.7	24	21
koffie	0.4	3.7	2.2	11	9
thee	0.7	1.3	1.0	68	58
zink [mg]					
Overigen	38.3	39.0	11.1	117	100
melk (producten) >= 3 g vet/100 g	2.8	4.9	5.0	63	54
melk (producten) 1,5-<3 g vet/100 g	11.2	14.5	9.4	93	79
melk (producten) <1,5 g vet/100 g	3.5	7.9	7.9	52	44
kaas <= 25 g vet/100 g	0.8	7.1	5.2	13	11
kaas > 25 g vet/100 g	7.2	11.9	7.1	69	59
vlees(waren) en gevogelte <15 g vet/100	14.1	18.1	13.0	89	76
vlees(waren) en gevogelte 15-<25g vet/10	11.3	19.7	11.2	64	55
vlees (waren (>=25 g vet/100 g)	4.8	7.7	5.6	71	61
margarine en roomboter	0.2	0.2	0.3	78	67

Project : basis rapportage VCP (SAS)
Weergave: Ongewogen, vast aantal van 2 dagen, exclusief nulgebruik per combinatie
Methode : Procedure TBPRC301
Tabel : Procentuele belang van voedingsmiddelen aan de inname van voedingsstoffen
Groep : meisjes, 13-16 jaar, 117 personen

Voedingsstof/productgroep	--overall-- gemiddelde bijdrage[%]	-----individueel----- gemiddelde bijdrage[%]	standaard afwijking	voedingstof gebruikers aantal	[%]
halvarine	0.0	0.0	0.0	5	4
olie, bak- en braadvet, frituurvet	0.0	0.1	0.2	49	42
hartige sauzen met vet	0.6	1.6	4.2	57	49
hartige sauzen zonder vet	0.1	1.3	2.3	12	10
noten en zaden	1.1	5.2	3.2	21	18
droge snacks (chips, zoutjes etc)	1.8	3.7	2.9	58	50
overige hartige snacks	1.3	5.2	4.6	33	28
vruchtensappen / -siropen	0.5	1.0	1.0	65	56
frisdranken/limonades	0.1	0.2	0.2	68	58
light frisdranken/limonades en bronwater	0.0	0.2	0.2	19	16
koffie	0.0	0.2	0.1	11	9
thee	0.2	0.4	0.3	68	58
selenium [µg]					
Overigen	45.3	44.7	12.7	117	100
melk (producten) >= 3 g vet/100 g	2.3	4.7	3.8	55	47
melk (producten) 1,5-<3 g vet/100 g	6.4	8.6	5.8	93	79
melk (producten) <1,5 g vet/100 g	3.4	8.2	9.0	50	43
kaas <= 25 g vet/100 g	0.4	4.1	3.1	12	10
kaas > 25 g vet/100 g	4.7	8.3	5.4	69	59
vlees(waren) en gevogelte <15 g vet/100	17.7	22.4	15.0	87	74
vlees(waren) en gevogelte 15-<25g vet/10	7.1	14.7	8.9	62	53
vlees (waren (>=25 g vet/100 g)	6.3	10.4	7.7	71	61
margarine en roomboter	0.5	0.8	1.6	78	67
halvarine	0.3	0.6	0.4	68	58
olie, bak- en braadvet, frituurvet	0.7	2.2	2.3	42	36
hartige sauzen met vet	0.4	1.2	1.3	46	39
hartige sauzen zonder vet	0.0	0.1	0.1	9	8
noten en zaden	1.0	5.4	4.8	16	14
droge snacks (chips, zoutjes etc)	0.5	1.1	1.6	52	44
overige hartige snacks	2.3	9.7	8.3	33	28
vruchtensappen / -siropen	0.3	1.6	1.7	24	21
frisdranken/limonades	0.2	0.6	0.6	30	26
koffie	0.1	0.4	0.2	11	9
koper [mg]					
Overigen	70.2	70.4	11.4	117	100
melk (producten) >= 3 g vet/100 g	0.8	1.9	3.2	55	47
melk (producten) 1,5-<3 g vet/100 g	4.1	5.4	6.2	93	79
melk (producten) <1,5 g vet/100 g	1.0	2.5	2.7	50	43
kaas <= 25 g vet/100 g	0.1	1.0	0.8	12	10
kaas > 25 g vet/100 g	0.8	1.4	1.1	69	59
vlees(waren) en gevogelte <15 g vet/100	3.6	4.8	5.1	87	74
vlees(waren) en gevogelte 15-<25g vet/10	1.8	3.5	1.9	62	53
vlees (waren (>=25 g vet/100 g)	2.9	4.3	4.8	71	61
margarine en roomboter	0.1	0.2	0.2	78	67
halvarine	0.2	0.4	0.3	68	58
olie, bak- en braadvet, frituurvet	0.1	0.3	0.3	47	40
hartige sauzen met vet	1.1	3.2	8.3	46	39
hartige sauzen zonder vet	0.1	1.4	1.9	12	10
noten en zaden	2.9	13.7	8.8	18	15
droge snacks (chips, zoutjes etc)	2.7	5.8	4.1	57	49
overige hartige snacks	0.8	2.9	2.3	33	28
vruchtensappen / -siropen	2.4	4.3	4.6	65	56
frisdranken/limonades	1.7	2.7	3.1	80	68
light frisdranken/limonades en bronwater	0.5	3.1	3.5	23	20
koffie	0.1	1.2	0.6	11	9
thee	1.7	2.9	2.3	68	58
retinol equivalenten [µg]					
Overigen	28.5	29.9	20.5	116	99
melk (producten) >= 3 g vet/100 g	3.3	6.6	8.2	68	58
melk (producten) 1,5-<3 g vet/100 g	5.1	9.9	11.4	96	82
melk (producten) <1,5 g vet/100 g	0.4	1.8	2.9	53	45
kaas <= 25 g vet/100 g	0.8	8.1	6.6	14	12

Project : basis rapportage VCP (SAS)
Weergave: Ongewogen, vast aantal van 2 dagen, exclusief nulgebruik per combinatie
Methode : Procedure TBPRC301
Tabel : Procentuele belang van voedingsmiddelen aan de inname van voedingsstoffen
Groep : meisjes, 13-16 jaar, 117 personen

Voedingsstof/productgroep	--overall-- gemiddelde bijdrage[%]	-----individueel----- gemiddelde bijdrage[%]	standaard afwijking	voedingstof gebruikers aantal	[%]
kaas > 25 g vet/100 g	6.3	14.3	12.4	72	62
vlees(waren) en gevogelte <15 g vet/100	5.8	4.0	15.6	58	50
vlees(waren) en gevogelte 15-<25g vet/10	0.5	1.9	2.3	53	45
vlees (waren (>=25 g vet/100 g)	20.9	16.6	25.6	64	55
margarine en roomboter	10.8	18.9	16.1	79	68
halvarine	10.8	22.6	14.2	70	60
olie, bak- en braadvet, frituurvet	4.6	15.2	15.3	47	40
hartige sauzen met vet	0.7	2.6	8.0	47	40
hartige sauzen zonder vet	0.2	3.2	3.8	12	10
noten en zaden	0.0	0.5	0.4	5	4
droge snacks (chips, zoutjes etc)	0.2	0.7	0.7	47	40
overige hartige snacks	0.5	3.4	3.9	32	27
vruchtensappen / -siropen	0.6	5.0	6.9	22	19
vitamine B1 [mg]					
Overigen	50.7	50.7	15.9	117	100
melk (producten) >= 3 g vet/100 g	2.5	4.3	3.2	69	59
melk (producten) 1,5-<3 g vet/100 g	6.5	9.0	6.8	93	79
melk (producten) <1,5 g vet/100 g	3.3	8.3	9.8	50	43
kaas <= 25 g vet/100 g	0.1	0.6	0.4	15	13
kaas > 25 g vet/100 g	0.5	0.9	0.7	72	62
vlees(waren) en gevogelte <15 g vet/100	14.1	16.6	13.6	89	76
vlees(waren) en gevogelte 15-<25g vet/10	4.9	9.6	8.7	64	55
vlees (waren (>=25 g vet/100 g)	5.1	8.5	9.2	72	62
margarine en roomboter	0.0	0.2	0.1	8	7
hartige sauzen met vet	4.7	12.7	14.7	41	35
hartige sauzen zonder vet	0.2	1.5	1.8	12	10
noten en zaden	1.4	6.6	5.4	22	19
droge snacks (chips, zoutjes etc)	0.9	2.4	2.2	51	44
overige hartige snacks	0.9	3.4	3.0	33	28
vruchtensappen / -siropen	4.2	10.1	10.7	50	43
koffie	0.2	1.5	1.3	11	9
vitamine B2 [mg]					
Overigen	32.4	34.8	13.8	117	100
melk (producten) >= 3 g vet/100 g	9.3	14.5	12.7	69	59
melk (producten) 1,5-<3 g vet/100 g	29.8	34.9	19.1	96	82
melk (producten) <1,5 g vet/100 g	12.0	23.3	16.1	53	45
kaas <= 25 g vet/100 g	0.5	4.1	3.9	15	13
kaas > 25 g vet/100 g	2.3	3.9	2.7	72	62
vlees(waren) en gevogelte <15 g vet/100	4.2	5.8	6.2	89	76
vlees(waren) en gevogelte 15-<25g vet/10	2.4	4.7	3.3	64	55
vlees (waren (>=25 g vet/100 g)	3.0	4.8	4.5	72	62
margarine en roomboter	0.0	0.4	0.3	8	7
hartige sauzen met vet	0.2	0.7	1.7	46	39
hartige sauzen zonder vet	0.1	1.3	1.4	12	10
noten en zaden	0.3	1.3	1.0	22	19
droge snacks (chips, zoutjes etc)	0.5	1.1	1.0	59	50
overige hartige snacks	0.6	2.5	2.1	33	28
vruchtensappen / -siropen	1.8	5.0	8.0	50	43
koffie	0.1	1.1	0.8	11	9
thee	0.5	0.9	0.8	68	58
vitamine B6 [mg]					
Overigen	58.3	57.8	13.9	117	100
melk (producten) >= 3 g vet/100 g	1.9	3.4	3.0	69	59
melk (producten) 1,5-<3 g vet/100 g	6.4	9.0	6.7	93	79
melk (producten) <1,5 g vet/100 g	2.5	6.5	8.3	50	43
kaas <= 25 g vet/100 g	0.1	1.0	1.1	15	13
kaas > 25 g vet/100 g	0.7	1.4	1.1	72	62
vlees(waren) en gevogelte <15 g vet/100	12.3	14.7	11.2	89	76
vlees(waren) en gevogelte 15-<25g vet/10	3.1	6.0	4.3	64	55
vlees (waren (>=25 g vet/100 g)	2.3	4.0	3.5	72	62
hartige sauzen met vet	0.4	2.5	4.2	22	19
hartige sauzen zonder vet	0.1	0.7	0.9	12	10

Project : basis rapportage VCP (SAS)
Weergave: Ongewogen, vast aantal van 2 dagen, exclusief nulgebruik per combinatie
Methode : Procedure TBPRC301
Tabel : Procentuele belang van voedingsmiddelen aan de inname van voedingsstoffen
Groep : meisjes, 13-16 jaar, 117 personen

Voedingsstof/productgroep	--overall-- gemiddelde bijdrage[%]	-----individueel----- gemiddelde bijdrage[%]	standaard afwijking	voedingstof gebruikers aantal	[%]
noten en zaden	0.7	4.3	3.3	18	15
droge snacks (chips, zoutjes etc)	5.0	10.6	7.7	52	44
overige hartige snacks	1.0	3.6	3.4	33	28
vruchtensappen / -siropen	3.0	5.7	6.4	62	53
light frisdranken/limonades en bronwater	0.0	3.5	0.0	1	1
thee	2.1	4.0	3.0	68	58
vitamine D [µg]					
Overigen	19.3	20.1	15.0	114	97
melk (producten) >= 3 g vet/100 g	2.2	5.1	4.0	56	48
melk (producten) 1,5-<3 g vet/100 g	3.0	4.3	3.6	95	81
melk (producten) <1,5 g vet/100 g	0.7	3.6	10.4	31	26
kaas <= 25 g vet/100 g	0.2	2.7	1.9	12	10
kaas > 25 g vet/100 g	2.8	5.0	4.2	70	60
vlees(waren) en gevogelte <15 g vet/100	4.1	7.5	11.0	87	74
vlees(waren) en gevogelte 15-<25g vet/10	2.5	5.6	5.2	62	53
vlees (waren (>=25 g vet/100 g)	3.2	5.8	5.3	71	61
margarine en roomboter	22.9	30.8	20.1	78	67
halvarine	24.9	39.2	16.4	70	60
olie, bak- en braadvet, frituurvet	11.6	26.6	18.5	48	41
hartige sauzen met vet	0.5	1.4	3.8	42	36
droge snacks (chips, zoutjes etc)	0.3	8.3	8.3	7	6
overige hartige snacks	1.8	7.9	8.2	33	28
vitamine E [mg]					
Overigen	33.7	35.6	16.1	117	100
melk (producten) >= 3 g vet/100 g	0.8	1.7	1.5	61	52
melk (producten) 1,5-<3 g vet/100 g	1.1	1.8	2.9	93	79
melk (producten) <1,5 g vet/100 g	0.4	1.2	3.8	38	32
kaas <= 25 g vet/100 g	0.1	1.1	1.2	12	10
kaas > 25 g vet/100 g	1.1	2.2	2.1	70	60
vlees(waren) en gevogelte <15 g vet/100	1.0	1.9	2.6	72	62
vlees(waren) en gevogelte 15-<25g vet/10	0.7	1.6	1.7	62	53
vlees (waren (>=25 g vet/100 g)	0.3	0.7	1.1	70	60
margarine en roomboter	20.9	26.8	19.1	79	68
halvarine	11.2	20.8	12.9	70	60
olie, bak- en braadvet, frituurvet	11.2	18.5	15.3	63	54
hartige sauzen met vet	5.4	14.2	11.5	44	38
hartige sauzen zonder vet	0.0	0.5	0.1	9	8
noten en zaden	1.5	9.9	8.2	18	15
droge snacks (chips, zoutjes etc)	4.2	10.0	8.6	50	43
overige hartige snacks	3.9	12.5	13.2	33	28
vruchtensappen / -siropen	2.6	5.9	5.6	54	46
vitamine C [mg]					
Overigen	50.7	52.9	23.5	116	99
melk (producten) >= 3 g vet/100 g	1.0	4.0	7.4	46	39
melk (producten) 1,5-<3 g vet/100 g	5.4	10.8	10.8	96	82
melk (producten) <1,5 g vet/100 g	1.6	5.8	6.1	53	45
kaas <= 25 g vet/100 g	0.0	0.4	0.7	12	10
kaas > 25 g vet/100 g	0.2	0.6	0.7	70	60
vlees(waren) en gevogelte <15 g vet/100	0.4	2.1	6.4	36	31
vlees(waren) en gevogelte 15-<25g vet/10	4.5	13.9	11.2	42	36
vlees (waren (>=25 g vet/100 g)	0.4	1.8	3.6	27	23
hartige sauzen met vet	0.6	4.9	10.9	22	19
hartige sauzen zonder vet	0.3	3.2	6.6	12	10
noten en zaden	0.0	0.4	0.6	4	3
droge snacks (chips, zoutjes etc)	1.4	5.6	5.6	48	41
overige hartige snacks	0.1	1.4	1.7	13	11
vruchtensappen / -siropen	30.1	42.5	23.6	54	46
frisdranken/limonades	2.0	8.4	8.6	39	33
light frisdranken/limonades en bronwater	0.8	19.5	10.6	6	5
thee	0.6	1.7	2.1	68	58

Project : basis rapportage VCP (SAS)
Weergave: Ongewogen, vast aantal van 2 dagen, exclusief nulgebruik per combinatie
Methode : Procedure TBPRC301
Tabel : Procentuele belang van voedingsmiddelen aan de inname van voedingsstoffen
Groep : vrouwen, 16-19 jaar, 139 personen

Voedingsstof/productgroep	--overall-- gemiddelde bijdrage[%]	-----individueel----- gemiddelde bijdrage[%]	standaard afwijking	voedingstof gebruikers aantal	[%]
energie [kJ]					
melk (producten) >= 3 g vet/100 g	2.3	4.1	3.4	73	53
melk (producten) 1,5-<3 g vet/100 g	5.4	7.1	5.3	106	76
melk (producten) <1,5 g vet/100 g	2.5	4.4	3.4	78	56
kaas <= 25 g vet/100 g	0.2	1.8	1.5	20	14
kaas > 25 g vet/100 g	3.9	5.4	4.3	105	76
vlees(waren) en gevogelte <15 g vet/100	3.4	4.9	3.8	98	71
vlees(waren) en gevogelte 15-<25g vet/10	3.6	6.7	4.9	76	55
vlees (waren (>=25 g vet/100 g)	3.1	5.7	4.4	73	53
margarine en roomboter	3.7	4.9	4.6	106	76
halvarine	1.3	2.9	1.8	64	46
olie, bak- en braadvet, frituurvet	2.4	4.2	3.7	77	55
hartige sauzen met vet	1.4	2.5	2.2	77	55
hartige sauzen zonder vet	0.1	0.6	0.5	21	15
noten en zaden	0.5	3.8	2.9	18	13
droge snacks (chips, zoutjes etc)	3.6	7.7	5.7	63	45
overige hartige snacks	1.8	6.0	5.0	40	29
vruchtensappen / -siropen	2.5	5.4	4.5	68	49
frisdranken/limonades	5.9	7.6	5.6	106	76
light frisdranken/limonades en bronwater	0.0	0.3	0.5	25	18
koffie	0.0	0.1	0.0	36	26
overigen	52.3	52.4	11.3	139	100
energie [kcal]					
melk (producten) >= 3 g vet/100 g	2.3	4.1	3.4	73	53
melk (producten) 1,5-<3 g vet/100 g	5.4	7.1	5.2	106	76
melk (producten) <1,5 g vet/100 g	2.5	4.4	3.3	78	56
kaas <= 25 g vet/100 g	0.2	1.8	1.5	20	14
kaas > 25 g vet/100 g	3.9	5.5	4.4	105	76
vlees(waren) en gevogelte <15 g vet/100	3.4	4.9	3.8	98	71
vlees(waren) en gevogelte 15-<25g vet/10	3.7	6.8	5.0	76	55
vlees (waren (>=25 g vet/100 g)	3.1	5.7	4.4	73	53
margarine en roomboter	3.8	5.0	4.7	106	76
halvarine	1.3	3.0	1.8	64	46
olie, bak- en braadvet, frituurvet	2.5	4.3	3.8	77	55
hartige sauzen met vet	1.4	2.6	2.2	77	55
hartige sauzen zonder vet	0.1	0.6	0.5	21	15
noten en zaden	0.5	3.8	3.0	18	13
droge snacks (chips, zoutjes etc)	3.6	7.7	5.7	63	45
overige hartige snacks	1.8	6.1	5.0	40	29
vruchtensappen / -siropen	2.5	5.3	4.5	68	49
frisdranken/limonades	5.8	7.5	5.6	106	76
light frisdranken/limonades en bronwater	0.0	0.3	0.5	25	18
koffie	0.0	0.1	0.0	36	26
overigen	52.1	52.2	11.3	139	100
eiwit totaal [g]					
Overigen	41.9	43.1	13.7	139	100
melk (producten) >= 3 g vet/100 g	2.7	5.0	5.6	73	53
melk (producten) 1,5-<3 g vet/100 g	9.7	12.0	8.7	106	76
melk (producten) <1,5 g vet/100 g	4.9	8.4	6.0	78	56
kaas <= 25 g vet/100 g	0.6	4.1	3.7	20	14
kaas > 25 g vet/100 g	7.4	9.9	7.3	105	76
vlees(waren) en gevogelte <15 g vet/100	15.3	20.5	13.6	98	71
vlees(waren) en gevogelte 15-<25g vet/10	7.8	14.8	8.8	76	55
vlees (waren (>=25 g vet/100 g)	4.3	7.9	6.7	73	53
margarine en roomboter	0.1	0.1	0.5	101	73
halvarine	0.1	0.2	0.2	59	42
olie, bak- en braadvet, frituurvet	0.0	0.1	0.1	61	44
hartige sauzen met vet	0.5	0.9	1.2	70	50
hartige sauzen zonder vet	0.0	0.2	0.2	21	15
noten en zaden	0.6	4.3	4.1	18	13
droge snacks (chips, zoutjes etc)	1.1	2.7	2.4	63	45
overige hartige snacks	2.2	7.8	7.8	40	29
vruchtensappen / -siropen	0.8	1.9	2.0	67	48

Project : basis rapportage VCP (SAS)
Weergave: Ongewogen, vast aantal van 2 dagen, exclusief nulgebruik per combinatie
Methode : Procedure TBPRC301
Tabel : Procentuele belang van voedingsmiddelen aan de inname van voedingsstoffen
Groep : vrouwen, 16-19 jaar, 139 personen

Voedingsstof/productgroep	--overall-- gemiddelde bijdrage[%]	-----individueel----- gemiddelde bijdrage[%]	standaard afwijking	voedingstof gebruikers aantal	[%]
frisdranken/limonades	0.0	0.2	0.4	10	7
plantaardig eiwit [g]					
Overigen	90.5	90.5	8.8	139	100
melk (producten) >= 3 g vet/100 g	0.2	1.7	2.6	16	12
melk (producten) 1,5-<3 g vet/100 g	0.6	2.1	2.8	42	30
melk (producten) <1,5 g vet/100 g	0.1	0.6	0.9	16	12
kaas > 25 g vet/100 g	0.0	1.5	1.6	2	1
vlees(waren) en gevogelte <15 g vet/100	0.0	0.9	0.8	7	5
vlees (waren (>=25 g vet/100 g)	0.0	0.0	0.0	3	2
margarine en roomboter	0.0	0.0	0.0	60	43
halvarine	0.0	0.1	0.1	59	42
olie, bak- en braadvet, frituurvet	0.1	0.1	0.1	61	44
hartige sauzen met vet	0.9	2.1	3.7	59	42
hartige sauzen zonder vet	0.1	0.5	0.4	21	15
noten en zaden	1.5	10.3	8.5	18	13
droge snacks (chips, zoutjes etc)	2.8	6.5	5.6	60	43
overige hartige snacks	1.4	5.6	5.8	34	24
vruchtensappen / -siropen	1.8	4.1	3.7	66	47
frisdranken/limonades	0.0	0.6	1.3	10	7
dierlijk eiwit [g]					
Overigen	12.4	14.2	16.3	130	94
melk (producten) >= 3 g vet/100 g	4.2	8.0	9.2	73	53
melk (producten) 1,5-<3 g vet/100 g	15.1	18.7	12.5	106	76
melk (producten) <1,5 g vet/100 g	7.7	13.4	9.3	77	55
kaas <= 25 g vet/100 g	0.9	7.4	8.8	20	14
kaas > 25 g vet/100 g	12.2	16.4	11.7	105	76
vlees(waren) en gevogelte <15 g vet/100	24.5	32.3	20.7	98	71
vlees(waren) en gevogelte 15-<25g vet/10	12.6	24.8	14.6	76	55
vlees (waren (>=25 g vet/100 g)	7.0	13.2	11.5	73	53
margarine en roomboter	0.1	0.2	0.7	101	73
halvarine	0.1	0.4	0.3	59	42
olie, bak- en braadvet, frituurvet	0.0	0.1	0.1	10	7
hartige sauzen met vet	0.2	0.7	0.9	47	34
hartige sauzen zonder vet	0.0	0.1	0.0	1	1
droge snacks (chips, zoutjes etc)	0.1	3.6	4.0	7	5
overige hartige snacks	2.6	10.7	12.1	40	29
vruchtensappen / -siropen	0.2	6.5	2.4	5	4
vet totaal [g]					
Overigen	32.0	32.3	13.8	139	100
melk (producten) >= 3 g vet/100 g	3.2	5.8	4.9	73	53
melk (producten) 1,5-<3 g vet/100 g	4.1	5.7	4.4	106	76
melk (producten) <1,5 g vet/100 g	0.3	0.6	0.8	77	55
kaas <= 25 g vet/100 g	0.5	3.4	3.2	20	14
kaas > 25 g vet/100 g	8.2	11.6	9.1	105	76
vlees(waren) en gevogelte <15 g vet/100	3.6	5.4	5.2	98	71
vlees(waren) en gevogelte 15-<25g vet/10	7.0	13.1	9.8	76	55
vlees (waren (>=25 g vet/100 g)	7.0	12.5	9.4	73	53
margarine en roomboter	10.6	13.5	11.9	106	76
halvarine	3.6	8.8	5.9	64	46
olie, bak- en braadvet, frituurvet	6.9	11.5	9.1	77	55
hartige sauzen met vet	3.0	5.3	4.9	77	55
hartige sauzen zonder vet	0.0	0.1	0.2	3	2
noten en zaden	1.1	7.3	5.8	18	13
droge snacks (chips, zoutjes etc)	5.8	12.1	9.3	63	45
overige hartige snacks	3.2	10.6	8.4	40	29
vruchtensappen / -siropen	0.0	0.3	0.2	7	5
verzadigde vetzuren [g]					
Overigen	30.5	30.8	14.4	139	100
melk (producten) >= 3 g vet/100 g	5.2	9.4	7.7	73	53
melk (producten) 1,5-<3 g vet/100 g	6.7	9.0	6.5	106	76
melk (producten) <1,5 g vet/100 g	0.6	1.0	1.5	77	55

Project : basis rapportage VCP (SAS)
Weergave: Ongewogen, vast aantal van 2 dagen, exclusief nulgebruik per combinatie
Methode : Procedure TBPRC301
Tabel : Procentuele belang van voedingsmiddelen aan de inname van voedingsstoffen
Groep : vrouwen, 16-19 jaar, 139 personen

Voedingsstof/productgroep	--overall-- gemiddelde bijdrage[%]	-----individueel----- gemiddelde bijdrage[%]	standaard afwijking	voedingstof gebruikers aantal	[%]
kaas <= 25 g vet/100 g	0.7	5.1	4.8	20	14
kaas > 25 g vet/100 g	12.8	17.3	12.0	105	76
vlees(waren) en gevogelte <15 g vet/100	3.3	4.9	4.9	98	71
vlees(waren) en gevogelte 15-<25g vet/10	6.9	13.3	10.2	76	55
vlees (waren (>=25 g vet/100 g)	6.4	11.5	8.5	73	53
margarine en roomboter	11.1	13.8	12.7	106	76
halvarine	2.6	6.3	4.6	64	46
olie, bak- en braadvet, frituurvet	5.8	9.4	8.9	77	55
hartige sauzen met vet	1.5	3.0	3.2	77	55
noten en zaden	0.5	3.5	3.3	18	13
droge snacks (chips, zoutjes etc)	3.1	6.9	7.2	63	45
overige hartige snacks	2.5	8.6	7.2	40	29
vruchtensappen / -siropen	0.0	0.4	0.3	7	5
enkelvoudig onverzadigde vetzuren [g]					
Overigen	32.0	32.2	15.3	139	100
melk (producten) >= 3 g vet/100 g	2.1	3.9	3.7	73	53
melk (producten) 1,5-<3 g vet/100 g	3.0	4.4	3.5	106	76
melk (producten) <1,5 g vet/100 g	0.2	0.4	0.5	77	55
kaas <= 25 g vet/100 g	0.4	2.9	2.7	20	14
kaas > 25 g vet/100 g	6.9	10.5	9.1	105	76
vlees(waren) en gevogelte <15 g vet/100	4.1	6.7	6.7	98	71
vlees(waren) en gevogelte 15-<25g vet/10	8.6	15.8	11.5	76	55
vlees (waren (>=25 g vet/100 g)	9.0	16.2	11.7	73	53
margarine en roomboter	7.8	10.7	10.1	106	76
halvarine	2.5	6.5	4.7	64	46
olie, bak- en braadvet, frituurvet	6.0	9.6	8.4	77	55
hartige sauzen met vet	3.4	5.6	5.9	77	55
hartige sauzen zonder vet	0.0	0.1	0.1	3	2
noten en zaden	1.4	9.4	8.0	18	13
droge snacks (chips, zoutjes etc)	8.6	16.8	11.5	63	45
overige hartige snacks	4.0	12.3	9.6	40	29
vruchtensappen / -siropen	0.0	0.2	0.2	7	5
meervoudig onverzadigde vetzuren [g]					
Overigen	32.8	34.6	16.2	139	100
melk (producten) >= 3 g vet/100 g	0.5	1.0	1.0	73	53
melk (producten) 1,5-<3 g vet/100 g	0.6	0.9	0.8	106	76
melk (producten) <1,5 g vet/100 g	0.0	0.1	0.1	77	55
kaas <= 25 g vet/100 g	0.1	0.6	0.6	20	14
kaas > 25 g vet/100 g	1.4	2.0	2.1	105	76
vlees(waren) en gevogelte <15 g vet/100	2.6	3.9	4.9	98	71
vlees(waren) en gevogelte 15-<25g vet/10	3.4	6.8	6.7	76	55
vlees (waren (>=25 g vet/100 g)	4.3	8.6	9.3	73	53
margarine en roomboter	16.2	19.5	18.7	106	76
halvarine	8.4	19.8	11.8	63	45
olie, bak- en braadvet, frituurvet	12.4	19.5	15.5	77	55
hartige sauzen met vet	5.5	9.8	9.5	77	55
hartige sauzen zonder vet	0.0	0.9	0.0	1	1
noten en zaden	1.7	11.6	8.0	18	13
droge snacks (chips, zoutjes etc)	7.1	15.7	11.7	63	45
overige hartige snacks	3.0	10.1	10.3	40	29
vruchtensappen / -siropen	0.0	0.1	0.0	7	5
linolzuur [g]					
Overigen	31.4	33.6	16.4	139	100
melk (producten) >= 3 g vet/100 g	0.3	0.7	0.9	73	53
melk (producten) 1,5-<3 g vet/100 g	0.3	0.5	0.5	106	76
melk (producten) <1,5 g vet/100 g	0.0	0.0	0.1	73	53
kaas <= 25 g vet/100 g	0.0	0.4	0.4	19	14
kaas > 25 g vet/100 g	0.8	1.1	1.5	105	76
vlees(waren) en gevogelte <15 g vet/100	2.6	4.2	5.4	91	65
vlees(waren) en gevogelte 15-<25g vet/10	3.3	8.3	7.3	60	43
vlees (waren (>=25 g vet/100 g)	4.5	9.0	10.2	73	53
margarine en roomboter	18.2	21.1	20.1	106	76

Project : basis rapportage VCP (SAS)
Weergave: Ongewogen, vast aantal van 2 dagen, exclusief nulgebruik per combinatie
Methode : Procedure TBPRC301
Tabel : Procentuele belang van voedingsmiddelen aan de inname van voedingsstoffen
Groep : vrouwen, 16-19 jaar, 139 personen

Voedingsstof/productgroep	--overall-- gemiddelde bijdrage[%]	-----individueel----- gemiddelde bijdrage[%]	standaard afwijking	voedingstof gebruikers aantal	[%]
halvarine	9.2	21.8	13.0	63	45
olie, bak- en braadvet, frituurvet	12.9	19.9	17.0	77	55
hartige sauzen met vet	5.1	9.7	9.4	77	55
hartige sauzen zonder vet	0.0	0.4	0.0	1	1
noten en zaden	2.0	13.6	8.9	18	13
droge snacks (chips, zoutjes etc)	6.3	14.7	11.4	63	45
overige hartige snacks	2.8	10.1	10.8	40	29
vruchtensappen / -siropen	0.0	0.0	0.0	7	5
cholesterol [mg]					
Overigen	41.5	37.0	23.2	139	100
melk (producten) >= 3 g vet/100 g	5.5	10.5	10.4	72	52
melk (producten) 1,5-<3 g vet/100 g	5.0	7.2	5.9	106	76
melk (producten) <1,5 g vet/100 g	0.3	0.6	0.9	74	53
kaas <= 25 g vet/100 g	0.8	6.4	6.1	19	14
kaas > 25 g vet/100 g	12.0	17.5	14.2	105	76
vlees(waren) en gevogelte <15 g vet/100	10.2	17.2	14.8	92	66
vlees(waren) en gevogelte 15-<25g vet/10	9.0	18.3	11.9	73	53
vlees (waren (>=25 g vet/100 g)	8.0	15.8	13.9	73	53
margarine en roomboter	2.7	3.4	7.9	106	76
halvarine	0.3	0.8	2.6	63	45
olie, bak- en braadvet, frituurvet	0.2	0.6	1.9	59	42
hartige sauzen met vet	0.7	1.5	1.6	68	49
noten en zaden	0.0	0.5	0.4	5	4
droge snacks (chips, zoutjes etc)	0.6	1.6	3.9	54	39
overige hartige snacks	3.3	12.8	13.0	40	29
vruchtensappen / -siropen	0.1	8.5	0.0	1	1
koolhydraten totaal [g]					
Overigen	68.4	68.8	13.0	139	100
melk (producten) >= 3 g vet/100 g	1.5	2.9	2.4	73	53
melk (producten) 1,5-<3 g vet/100 g	5.2	7.1	5.7	106	76
melk (producten) <1,5 g vet/100 g	3.5	5.9	5.0	78	56
kaas <= 25 g vet/100 g	0.0	0.2	0.2	12	9
kaas > 25 g vet/100 g	0.0	0.1	0.1	14	10
vlees(waren) en gevogelte <15 g vet/100	0.1	0.2	0.2	61	44
vlees(waren) en gevogelte 15-<25g vet/10	0.2	1.0	1.0	37	27
vlees (waren (>=25 g vet/100 g)	0.1	0.2	0.2	72	52
margarine en roomboter	0.0	0.0	0.1	106	76
halvarine	0.0	0.0	0.0	59	42
olie, bak- en braadvet, frituurvet	0.0	0.0	0.0	54	39
hartige sauzen met vet	0.6	1.0	1.3	77	55
hartige sauzen zonder vet	0.2	1.1	0.9	21	15
noten en zaden	0.1	0.9	0.8	18	13
droge snacks (chips, zoutjes etc)	2.8	6.1	4.6	63	45
overige hartige snacks	0.8	2.7	2.5	40	29
vruchtensappen / -siropen	4.7	9.9	8.1	68	49
frisdranken/limonades	11.6	14.5	10.4	106	76
light frisdranken/limonades en bronwater	0.1	0.5	0.8	25	18
koffie	0.0	0.1	0.1	36	26
mono- en disacchariden [g]					
Overigen	49.1	50.2	18.7	139	100
melk (producten) >= 3 g vet/100 g	2.6	5.1	4.4	73	53
melk (producten) 1,5-<3 g vet/100 g	9.2	12.5	10.0	106	76
melk (producten) <1,5 g vet/100 g	6.3	10.7	8.1	78	56
kaas <= 25 g vet/100 g	0.0	0.3	0.4	13	9
kaas > 25 g vet/100 g	0.0	0.2	0.2	14	10
vlees(waren) en gevogelte <15 g vet/100	0.1	0.2	0.3	48	35
vlees(waren) en gevogelte 15-<25g vet/10	0.0	0.0	0.0	7	5
vlees (waren (>=25 g vet/100 g)	0.0	0.1	0.1	45	32
margarine en roomboter	0.1	0.1	0.1	106	76
halvarine	0.0	0.0	0.0	59	42
olie, bak- en braadvet, frituurvet	0.0	0.0	0.1	45	32
hartige sauzen met vet	0.5	1.0	1.5	77	55

Project : basis rapportage VCP (SAS)
Weergave: Ongewogen, vast aantal van 2 dagen, exclusief nulgebruik per combinatie
Methode : Procedure TBPRC301
Tabel : Procentuele belang van voedingsmiddelen aan de inname van voedingsstoffen
Groep : vrouwen, 16-19 jaar, 139 personen

Voedingsstof/productgroep	--overall-- gemiddelde bijdrage[%]	-----individueel----- gemiddelde bijdrage[%]	standaard afwijking	voedingstof gebruikers aantal	[%]
hartige sauzen zonder vet	0.3	1.9	1.6	21	15
noten en zaden	0.1	0.9	1.4	15	11
droge snacks (chips, zoutjes etc)	0.1	0.3	0.4	55	40
overige hartige snacks	0.3	1.2	2.0	35	25
vruchtensappen / -siropen	9.0	18.4	14.3	68	49
frisdranken/limonades	22.1	27.2	19.0	106	76
light frisdranken/limonades en bronwater	0.1	1.0	1.7	25	18
koffie	0.1	0.3	0.2	36	26
polysacchariden [g]					
Overigen	89.9	90.1	8.9	139	100
melk (producten) >= 3 g vet/100 g	0.3	1.1	0.9	38	27
melk (producten) 1,5-<3 g vet/100 g	0.8	2.6	2.0	52	37
melk (producten) <1,5 g vet/100 g	0.3	1.4	1.1	31	22
vlees(waren) en gevogelte <15 g vet/100	0.1	0.4	0.4	25	18
vlees(waren) en gevogelte 15-<25g vet/10	0.5	2.1	1.9	35	25
vlees (waren (>=25 g vet/100 g)	0.2	0.4	0.3	65	47
margarine en roomboter	0.0	0.0	0.0	14	10
halvarine	0.0	0.0	0.1	59	42
olie, bak- en braadvet, frituurvet	0.0	0.0	0.0	14	10
hartige sauzen met vet	0.6	1.2	1.4	70	50
hartige sauzen zonder vet	0.0	0.2	0.1	18	13
noten en zaden	0.1	1.1	1.1	17	12
droge snacks (chips, zoutjes etc)	5.8	11.9	8.3	63	45
overige hartige snacks	1.3	4.4	4.4	40	29
frisdranken/limonades	0.0	5.6	0.0	1	1
voedingsvezel [g]					
Overigen	90.5	89.9	9.4	139	100
melk (producten) >= 3 g vet/100 g	0.0	0.7	1.0	11	8
melk (producten) 1,5-<3 g vet/100 g	1.2	4.4	5.1	42	30
melk (producten) <1,5 g vet/100 g	0.3	1.9	2.6	17	12
kaas > 25 g vet/100 g	0.0	1.2	1.4	2	1
vlees(waren) en gevogelte <15 g vet/100	0.0	0.1	0.2	6	4
hartige sauzen met vet	0.4	1.2	2.7	51	37
hartige sauzen zonder vet	0.1	0.5	0.3	21	15
noten en zaden	0.7	5.3	4.3	18	13
droge snacks (chips, zoutjes etc)	4.3	9.5	8.3	63	45
overige hartige snacks	0.5	3.6	3.7	24	17
vruchtensappen / -siropen	1.4	3.8	3.4	60	43
frisdranken/limonades	0.0	0.1	0.1	6	4
koffie	0.6	2.5	1.7	36	26
water [g]					
Overigen	34.7	34.3	13.9	139	100
melk (producten) >= 3 g vet/100 g	2.5	4.7	6.7	73	53
melk (producten) 1,5-<3 g vet/100 g	10.0	13.1	10.7	106	76
melk (producten) <1,5 g vet/100 g	5.1	9.2	7.4	78	56
kaas <= 25 g vet/100 g	0.1	0.5	0.3	20	14
kaas > 25 g vet/100 g	0.5	0.7	0.5	105	76
vlees(waren) en gevogelte <15 g vet/100	1.8	2.8	2.1	98	71
vlees(waren) en gevogelte 15-<25g vet/10	1.1	2.0	1.5	76	55
vlees (waren (>=25 g vet/100 g)	0.6	1.2	1.0	73	53
margarine en roomboter	0.1	0.2	0.3	106	76
halvarine	0.3	0.7	0.5	64	46
olie, bak- en braadvet, frituurvet	0.0	0.0	0.0	45	32
hartige sauzen met vet	0.7	1.2	1.6	77	55
hartige sauzen zonder vet	0.1	0.4	0.3	21	15
noten en zaden	0.0	0.0	0.0	18	13
droge snacks (chips, zoutjes etc)	0.0	0.0	0.0	63	45
overige hartige snacks	0.5	1.9	1.7	40	29
vruchtensappen / -siropen	6.8	13.9	11.2	68	49
frisdranken/limonades	13.8	18.6	14.0	106	76
light frisdranken/limonades en bronwater	3.8	13.6	11.7	39	28

Project : basis rapportage VCP (SAS)
Weergave: Ongewogen, vast aantal van 2 dagen, exclusief nulgebruik per combinatie
Methode : Procedure TBPRC301
Tabel : Procentuele belang van voedingsmiddelen aan de inname van voedingsstoffen
Groep : vrouwen, 16-19 jaar, 139 personen

Voedingsstof/productgroep	--overall-- gemiddelde bijdrage[%]	-----individueel----- gemiddelde bijdrage[%]	standaard afwijking	voedingstof gebruikers aantal	[%]
koffie	3.3	11.9	7.1	36	26
thee	14.2	19.1	11.9	103	74
alcohol [g]					
Overigen	99.8	99.8	0.9	28	20
melk (producten) >= 3 g vet/100 g	0.0	100.0	0.0	1	1
hartige sauzen met vet	0.1	90.9	30.1	11	8
frisdranken/limonades	0.1	4.6	0.0	1	1
calcium [mg]					
Overigen	25.6	29.1	16.0	139	100
melk (producten) >= 3 g vet/100 g	6.9	12.7	15.2	73	53
melk (producten) 1,5-<3 g vet/100 g	26.1	30.3	17.8	106	76
melk (producten) <1,5 g vet/100 g	13.2	21.1	13.4	78	56
kaas <= 25 g vet/100 g	1.3	9.2	11.2	20	14
kaas > 25 g vet/100 g	18.7	23.9	14.4	105	76
vlees(waren) en gevogelte <15 g vet/100	0.3	0.5	0.6	94	68
vlees(waren) en gevogelte 15-<25g vet/10	0.4	0.8	0.8	73	53
vlees (waren (>=25 g vet/100 g)	0.4	0.7	0.7	73	53
margarine en roomboter	0.2	0.3	0.4	106	76
halvarine	0.1	0.4	0.3	62	45
olie, bak- en braadvet, frituurvet	0.1	0.3	0.5	61	44
hartige sauzen met vet	0.3	0.7	1.0	75	54
hartige sauzen zonder vet	0.0	0.1	0.1	17	12
noten en zaden	0.1	1.0	0.7	18	13
droge snacks (chips, zoutjes etc)	0.5	1.3	1.3	63	45
overige hartige snacks	0.9	3.9	3.5	39	28
vruchtensappen / -siropen	2.0	4.4	4.5	68	49
frisdranken/limonades	1.1	2.2	2.8	103	74
light frisdranken/limonades en bronwater	0.2	1.0	1.3	36	26
koffie	0.2	0.8	0.5	36	26
thee	1.4	2.3	2.2	103	74
fosfor [mg]					
Overigen	45.0	46.0	13.0	139	100
melk (producten) >= 3 g vet/100 g	3.4	6.2	7.0	73	53
melk (producten) 1,5-<3 g vet/100 g	13.4	16.0	11.1	106	76
melk (producten) <1,5 g vet/100 g	6.9	11.5	7.7	78	56
kaas <= 25 g vet/100 g	0.9	6.9	6.0	18	13
kaas > 25 g vet/100 g	8.4	11.1	8.1	105	76
vlees(waren) en gevogelte <15 g vet/100	7.4	10.8	7.4	98	71
vlees(waren) en gevogelte 15-<25g vet/10	3.4	6.5	4.8	76	55
vlees (waren (>=25 g vet/100 g)	2.7	5.0	3.8	73	53
margarine en roomboter	0.2	0.2	0.3	106	76
halvarine	0.1	0.3	0.2	62	45
olie, bak- en braadvet, frituurvet	0.0	0.2	0.5	35	25
hartige sauzen met vet	0.5	0.9	1.3	75	54
hartige sauzen zonder vet	0.0	0.2	0.1	17	12
noten en zaden	0.5	4.3	3.5	15	11
droge snacks (chips, zoutjes etc)	1.5	3.4	2.8	63	45
overige hartige snacks	1.4	5.3	4.9	39	28
vruchtensappen / -siropen	1.3	2.8	3.3	68	49
frisdranken/limonades	2.1	3.1	4.2	103	74
light frisdranken/limonades en bronwater	0.4	1.8	2.5	31	22
koffie	0.0	0.0	0.0	36	26
thee	0.3	0.5	0.6	103	74
ijzer [mg]					
Overigen	71.5	70.7	12.3	139	100
melk (producten) >= 3 g vet/100 g	0.3	0.5	0.6	73	53
melk (producten) 1,5-<3 g vet/100 g	1.3	1.9	2.7	106	76
melk (producten) <1,5 g vet/100 g	0.6	1.1	1.2	74	53
kaas <= 25 g vet/100 g	0.0	0.4	0.4	20	14
kaas > 25 g vet/100 g	0.4	0.5	0.5	105	76
vlees(waren) en gevogelte <15 g vet/100	5.3	7.9	6.6	98	71

Project : basis rapportage VCP (SAS)
Weergave: Ongewogen, vast aantal van 2 dagen, exclusief nulgebruik per combinatie
Methode : Procedure TBPRC301
Tabel : Procentuele belang van voedingsmiddelen aan de inname van voedingsstoffen
Groep : vrouwen, 16-19 jaar, 139 personen

Voedingsstof/productgroep	--overall-- gemiddelde bijdrage[%]	-----individueel----- gemiddelde bijdrage[%]	standaard afwijking	voedingstof gebruikers aantal	[%]
vlees(waren) en gevogelte 15-<25g vet/10	5.4	9.9	6.7	76	55
vlees (waren (>=25 g vet/100 g)	3.6	6.8	5.7	73	53
margarine en roomboter	0.1	0.2	0.2	77	55
halvarine	0.0	0.1	0.1	5	4
olie, bak- en braadvet, frituurvet	0.1	0.1	0.2	66	47
hartige sauzen met vet	1.2	2.1	3.9	75	54
hartige sauzen zonder vet	0.1	7.6	0.0	1	1
noten en zaden	0.5	4.2	3.7	17	12
droge snacks (chips, zoutjes etc)	3.2	7.1	5.6	63	45
overige hartige snacks	2.2	8.2	7.7	40	29
vruchtensappen / -siropen	2.4	4.9	5.3	68	49
frisdranken/limonades	0.2	0.5	0.6	68	49
light frisdranken/limonades en bronwater	0.4	4.1	4.8	13	9
koffie	0.9	3.8	2.5	36	26
thee	0.5	0.8	1.3	103	74
haem ijzer [mg]					
Overigen	14.1	29.4	24.5	55	40
melk (producten) <1,5 g vet/100 g	0.4	15.9	27.7	9	6
vlees(waren) en gevogelte <15 g vet/100	28.6	41.4	31.0	98	71
vlees(waren) en gevogelte 15-<25g vet/10	29.4	53.7	26.1	76	55
vlees (waren (>=25 g vet/100 g)	16.3	32.4	25.0	73	53
margarine en roomboter	0.1	0.8	0.7	18	13
olie, bak- en braadvet, frituurvet	0.3	1.1	1.2	52	37
hartige sauzen met vet	0.0	0.2	0.1	10	7
droge snacks (chips, zoutjes etc)	1.6	54.4	26.1	4	3
overige hartige snacks	9.2	40.7	32.4	33	24
non-haem ijzer [mg]					
Overigen	84.4	83.7	10.6	139	100
melk (producten) >= 3 g vet/100 g	0.3	0.6	0.8	73	53
melk (producten) 1,5-<3 g vet/100 g	1.6	2.4	3.4	106	76
melk (producten) <1,5 g vet/100 g	0.6	1.3	1.3	70	50
kaas <= 25 g vet/100 g	0.1	0.4	0.6	20	14
kaas > 25 g vet/100 g	0.5	0.7	0.6	105	76
vlees(waren) en gevogelte <15 g vet/100	0.0	0.4	0.4	6	4
vlees (waren (>=25 g vet/100 g)	0.8	4.2	3.5	25	18
margarine en roomboter	0.1	0.2	0.2	70	50
halvarine	0.0	0.2	0.1	5	4
olie, bak- en braadvet, frituurvet	0.0	0.0	0.0	23	17
hartige sauzen met vet	1.5	2.6	4.9	75	54
hartige sauzen zonder vet	0.1	9.5	0.0	1	1
noten en zaden	0.6	5.1	4.8	17	12
droge snacks (chips, zoutjes etc)	3.6	8.4	7.1	60	43
overige hartige snacks	0.6	2.6	3.4	35	25
vruchtensappen / -siropen	2.9	6.2	6.7	67	48
frisdranken/limonades	0.3	0.7	0.8	68	49
light frisdranken/limonades en bronwater	0.5	4.9	6.0	13	9
koffie	1.2	4.6	3.0	36	26
thee	0.6	1.0	1.6	103	74
natrium [mg]					
Overigen	55.5	54.6	14.4	139	100
melk (producten) >= 3 g vet/100 g	1.1	2.2	2.4	73	53
melk (producten) 1,5-<3 g vet/100 g	3.6	5.0	4.0	106	76
melk (producten) <1,5 g vet/100 g	1.7	3.2	2.6	78	56
kaas <= 25 g vet/100 g	0.8	6.1	6.3	20	14
kaas > 25 g vet/100 g	6.8	9.6	8.0	105	76
vlees(waren) en gevogelte <15 g vet/100	6.3	9.2	8.3	98	71
vlees(waren) en gevogelte 15-<25g vet/10	3.4	6.4	7.0	76	55
vlees (waren (>=25 g vet/100 g)	6.0	11.3	7.7	73	53
margarine en roomboter	1.2	1.7	2.3	106	76
halvarine	0.5	1.2	0.9	59	42
olie, bak- en braadvet, frituurvet	0.5	1.7	2.0	45	32
hartige sauzen met vet	3.1	5.4	5.7	77	55

Project : basis rapportage VCP (SAS)
Weergave: Ongewogen, vast aantal van 2 dagen, exclusief nulgebruik per combinatie
Methode : Procedure TBPRC301
Tabel : Procentuele belang van voedingsmiddelen aan de inname van voedingsstoffen
Groep : vrouwen, 16-19 jaar, 139 personen

Voedingsstof/productgroep	--overall-- gemiddelde bijdrage[%]	-----individueel----- gemiddelde bijdrage[%]	standaard afwijking	voedingstof gebruikers aantal	[%]
hartige sauzen zonder vet	1.1	6.3	4.7	21	15
noten en zaden	0.1	0.9	1.4	18	13
droge snacks (chips, zoutjes etc)	3.1	6.9	5.2	62	45
overige hartige snacks	4.0	12.6	11.4	40	29
vruchtensappen / -siropen	0.4	1.0	3.5	68	49
frisdranken/limonades	0.4	0.6	0.5	106	76
light frisdranken/limonades en bronwater	0.2	1.0	1.5	39	28
koffie	0.0	0.1	0.1	36	26
thee	0.2	0.3	0.4	103	74
kalium [mg]					
Overigen	55.1	55.3	13.8	139	100
melk (producten) >= 3 g vet/100 g	2.8	4.9	5.7	73	53
melk (producten) 1,5-<3 g vet/100 g	10.3	13.0	9.7	106	76
melk (producten) <1,5 g vet/100 g	5.2	9.4	6.7	75	54
kaas <= 25 g vet/100 g	0.1	0.4	0.3	20	14
kaas > 25 g vet/100 g	0.6	0.9	0.7	105	76
vlees(waren) en gevogelte <15 g vet/100	5.2	8.0	6.0	98	71
vlees(waren) en gevogelte 15-<25g vet/10	3.0	5.6	3.8	76	55
vlees (waren (>=25 g vet/100 g)	1.4	2.6	2.4	73	53
margarine en roomboter	0.1	0.1	0.1	106	76
halvarine	0.0	0.0	0.0	62	45
olie, bak- en braadvet, frituurvet	0.2	0.4	1.0	66	47
hartige sauzen met vet	0.8	1.7	4.2	75	54
hartige sauzen zonder vet	0.1	0.9	0.5	17	12
noten en zaden	0.4	2.9	2.5	18	13
droge snacks (chips, zoutjes etc)	4.2	9.0	7.8	63	45
overige hartige snacks	1.0	3.7	3.2	40	29
vruchtensappen / -siropen	6.7	13.6	10.4	68	49
frisdranken/limonades	0.5	0.7	1.3	106	76
light frisdranken/limonades en bronwater	0.1	0.5	1.3	38	27
koffie	1.5	5.4	3.6	36	26
thee	0.7	1.1	1.3	103	74
magnesium [mg]					
Overigen	59.1	58.8	13.2	139	100
melk (producten) >= 3 g vet/100 g	2.5	4.8	5.1	67	48
melk (producten) 1,5-<3 g vet/100 g	9.2	11.8	9.0	106	76
melk (producten) <1,5 g vet/100 g	4.5	7.9	5.9	77	55
kaas <= 25 g vet/100 g	0.2	1.5	1.5	19	14
kaas > 25 g vet/100 g	2.8	3.9	3.0	102	73
vlees(waren) en gevogelte <15 g vet/100	4.5	6.9	5.3	97	70
vlees(waren) en gevogelte 15-<25g vet/10	2.5	4.8	4.0	76	55
vlees (waren (>=25 g vet/100 g)	1.1	2.1	1.9	73	53
margarine en roomboter	0.1	0.1	0.1	106	76
halvarine	0.0	0.0	0.0	5	4
olie, bak- en braadvet, frituurvet	0.0	0.1	0.1	39	28
hartige sauzen met vet	1.0	1.9	3.6	75	54
hartige sauzen zonder vet	0.1	0.6	0.4	18	13
noten en zaden	1.3	8.9	6.3	18	13
droge snacks (chips, zoutjes etc)	2.8	6.7	5.3	60	43
overige hartige snacks	1.1	4.1	4.5	39	28
vruchtensappen / -siropen	4.1	8.4	7.0	68	49
frisdranken/limonades	0.6	0.8	1.0	106	76
light frisdranken/limonades en bronwater	0.1	0.6	1.1	34	24
koffie	1.4	5.0	3.1	36	26
thee	1.1	1.7	2.2	103	74
zink [mg]					
Overigen	40.0	40.6	14.0	139	100
melk (producten) >= 3 g vet/100 g	2.4	4.6	5.3	68	49
melk (producten) 1,5-<3 g vet/100 g	9.1	11.8	8.6	102	73
melk (producten) <1,5 g vet/100 g	4.1	7.3	5.6	77	55
kaas <= 25 g vet/100 g	0.7	5.0	4.6	19	14
kaas > 25 g vet/100 g	9.5	13.0	9.0	102	73

Project : basis rapportage VCP (SAS)
Weergave: Ongewogen, vast aantal van 2 dagen, exclusief nulgebruik per combinatie
Methode : Procedure TBPRC301
Tabel : Procentuele belang van voedingsmiddelen aan de inname van voedingsstoffen
Groep : vrouwen, 16-19 jaar, 139 personen

Voedingsstof/productgroep	--overall-- gemiddelde bijdrage[%]	-----individueel----- gemiddelde bijdrage[%]	standaard afwijking	voedingstof gebruikers aantal	[%]
vlees(waren) en gevogelte <15 g vet/100	13.1	18.5	14.1	97	70
vlees(waren) en gevogelte 15-<25g vet/10	10.4	18.7	12.1	76	55
vlees (waren (>=25 g vet/100 g)	4.5	8.3	6.7	73	53
margarine en roomboter	0.1	0.2	0.3	104	75
halvarine	0.0	0.0	0.0	5	4
olie, bak- en braadvet, frituurvet	0.0	0.1	0.2	46	33
hartige sauzen met vet	0.6	1.2	2.3	75	54
hartige sauzen zonder vet	0.0	0.3	0.9	17	12
noten en zaden	0.7	5.3	4.5	18	13
droge snacks (chips, zoutjes etc)	1.9	4.7	3.8	60	43
overige hartige snacks	1.9	7.1	6.7	39	28
vruchtensappen / -siropen	0.5	1.2	1.1	67	48
frisdranken/limonades	0.1	0.2	0.3	78	56
light frisdranken/limonades en bronwater	0.0	0.2	0.4	25	18
koffie	0.1	0.2	0.2	36	26
thee	0.3	0.5	0.6	103	74
selenium [µg]					
Overigen	47.0	46.7	15.9	139	100
melk (producten) >= 3 g vet/100 g	2.0	4.0	4.6	67	48
melk (producten) 1,5-<3 g vet/100 g	5.6	8.0	6.3	101	73
melk (producten) <1,5 g vet/100 g	3.7	7.0	5.3	73	53
kaas <= 25 g vet/100 g	0.4	3.8	3.6	18	13
kaas > 25 g vet/100 g	6.3	9.2	7.5	101	73
vlees(waren) en gevogelte <15 g vet/100	14.5	20.8	14.5	92	66
vlees(waren) en gevogelte 15-<25g vet/10	7.1	14.5	9.6	73	53
vlees (waren (>=25 g vet/100 g)	6.6	12.1	10.2	73	53
margarine en roomboter	0.5	0.8	1.9	104	75
halvarine	0.2	0.5	0.4	62	45
olie, bak- en braadvet, frituurvet	0.5	1.5	1.6	47	34
hartige sauzen met vet	0.4	1.1	1.3	60	43
hartige sauzen zonder vet	0.0	0.1	0.1	16	12
noten en zaden	1.1	9.6	10.9	14	10
droge snacks (chips, zoutjes etc)	0.5	1.3	1.9	55	40
overige hartige snacks	2.8	10.8	10.1	39	28
vruchtensappen / -siropen	0.3	1.8	2.1	21	15
frisdranken/limonades	0.1	0.7	0.6	28	20
light frisdranken/limonades en bronwater	0.0	1.1	1.0	2	1
koffie	0.2	0.6	0.5	36	26
koper [mg]					
Overigen	71.9	71.1	11.6	139	100
melk (producten) >= 3 g vet/100 g	0.6	1.2	1.6	67	48
melk (producten) 1,5-<3 g vet/100 g	3.5	5.0	6.0	101	73
melk (producten) <1,5 g vet/100 g	1.2	2.3	2.1	72	52
kaas <= 25 g vet/100 g	0.2	1.3	1.2	18	13
kaas > 25 g vet/100 g	1.1	1.5	1.3	101	73
vlees(waren) en gevogelte <15 g vet/100	2.4	3.9	2.9	92	66
vlees(waren) en gevogelte 15-<25g vet/10	1.7	3.4	2.3	73	53
vlees (waren (>=25 g vet/100 g)	3.3	5.8	6.7	73	53
margarine en roomboter	0.1	0.1	0.2	104	75
halvarine	0.2	0.4	0.3	62	45
olie, bak- en braadvet, frituurvet	0.1	0.2	0.3	51	37
hartige sauzen met vet	1.1	2.3	5.7	60	43
hartige sauzen zonder vet	0.1	0.6	0.8	17	12
noten en zaden	1.8	14.4	10.7	15	11
droge snacks (chips, zoutjes etc)	2.8	6.5	4.9	60	43
overige hartige snacks	1.0	4.0	4.5	39	28
vruchtensappen / -siropen	2.4	5.4	4.6	67	48
frisdranken/limonades	1.5	2.6	3.0	93	67
light frisdranken/limonades en bronwater	0.3	1.4	1.7	30	22
koffie	0.5	1.8	1.4	36	26
thee	2.4	3.7	3.9	103	74

Project : basis rapportage VCP (SAS)
Weergave: Ongewogen, vast aantal van 2 dagen, exclusief nulgebruik per combinatie
Methode : Procedure TBPRC301
Tabel : Procentuele belang van voedingsmiddelen aan de inname van voedingsstoffen
Groep : vrouwen, 16-19 jaar, 139 personen

Voedingsstof/productgroep	--overall-- gemiddelde bijdrage[%]	-----individueel----- gemiddelde bijdrage[%]	standaard afwijking	voedingstof gebruikers aantal	[%]
retinol equivalenten [µg]					
Overigen	32.0	33.1	22.4	138	99
melk (producten) >= 3 g vet/100 g	2.9	7.4	9.2	72	52
melk (producten) 1,5-<3 g vet/100 g	4.2	8.0	6.7	106	76
melk (producten) <1,5 g vet/100 g	0.4	1.1	1.4	74	53
kaas <= 25 g vet/100 g	0.5	7.1	7.2	18	13
kaas > 25 g vet/100 g	8.5	15.9	13.8	105	76
vlees(waren) en gevogelte <15 g vet/100	0.2	0.5	0.7	73	53
vlees(waren) en gevogelte 15-<25g vet/10	0.5	1.6	1.4	61	44
vlees (waren (>=25 g vet/100 g)	26.6	22.6	30.5	67	48
margarine en roomboter	10.9	18.1	16.6	106	76
halvarine	7.5	21.0	15.1	64	46
olie, bak- en braadvet, frituurvet	3.2	12.6	10.4	45	32
hartige sauzen met vet	1.0	3.2	6.4	56	40
hartige sauzen zonder vet	0.2	2.6	2.8	17	12
noten en zaden	0.0	0.5	0.3	3	2
droge snacks (chips, zoutjes etc)	0.3	1.4	1.9	52	37
overige hartige snacks	0.6	3.8	4.8	39	28
vruchtensappen / -siropen	0.5	8.9	10.1	16	12
light frisdranken/limonades en bronwater	0.0	5.3	4.3	2	1
vitamine B1 [mg]					
Overigen	57.1	55.0	17.9	139	100
melk (producten) >= 3 g vet/100 g	1.8	3.7	3.8	73	53
melk (producten) 1,5-<3 g vet/100 g	5.1	7.4	6.1	102	73
melk (producten) <1,5 g vet/100 g	3.1	6.4	7.2	75	54
kaas <= 25 g vet/100 g	0.1	0.5	0.4	20	14
kaas > 25 g vet/100 g	0.7	1.0	1.0	105	76
vlees(waren) en gevogelte <15 g vet/100	11.0	15.9	15.7	98	71
vlees(waren) en gevogelte 15-<25g vet/10	4.7	9.8	8.5	76	55
vlees (waren (>=25 g vet/100 g)	3.9	7.7	8.1	73	53
margarine en roomboter	0.0	0.1	0.1	18	13
hartige sauzen met vet	5.5	11.9	17.1	53	38
hartige sauzen zonder vet	0.1	0.8	0.9	17	12
noten en zaden	0.7	6.9	6.6	18	13
droge snacks (chips, zoutjes etc)	1.0	3.1	3.0	53	38
overige hartige snacks	1.1	4.5	5.6	39	28
vruchtensappen / -siropen	3.8	9.9	8.4	59	42
frisdranken/limonades	0.0	0.9	0.0	1	1
light frisdranken/limonades en bronwater	0.0	3.1	2.7	2	1
koffie	0.5	2.2	1.9	36	26
vitamine B2 [mg]					
Overigen	35.1	38.0	15.8	139	100
melk (producten) >= 3 g vet/100 g	7.5	12.9	13.5	73	53
melk (producten) 1,5-<3 g vet/100 g	25.4	29.3	16.7	106	76
melk (producten) <1,5 g vet/100 g	13.2	22.0	13.4	75	54
kaas <= 25 g vet/100 g	0.4	3.0	2.7	20	14
kaas > 25 g vet/100 g	3.1	4.8	4.2	105	76
vlees(waren) en gevogelte <15 g vet/100	3.9	6.4	5.7	98	71
vlees(waren) en gevogelte 15-<25g vet/10	2.8	5.6	5.1	76	55
vlees (waren (>=25 g vet/100 g)	3.6	6.9	7.1	73	53
margarine en roomboter	0.0	0.4	0.4	18	13
hartige sauzen met vet	0.3	0.8	1.3	59	42
hartige sauzen zonder vet	0.1	0.7	0.7	17	12
noten en zaden	0.2	1.6	2.4	18	13
droge snacks (chips, zoutjes etc)	0.4	1.2	1.1	62	45
overige hartige snacks	0.8	3.5	3.8	39	28
vruchtensappen / -siropen	2.1	5.0	9.7	59	42
frisdranken/limonades	0.0	1.7	0.0	1	1
light frisdranken/limonades en bronwater	0.0	1.8	1.7	2	1
koffie	0.4	1.7	1.2	36	26
thee	0.7	1.4	2.4	103	74

Project : basis rapportage VCP (SAS)
Weergave: Ongewogen, vast aantal van 2 dagen, exclusief nulgebruik per combinatie
Methode : Procedure TBPRC301
Tabel : Procentuele belang van voedingsmiddelen aan de inname van voedingsstoffen
Groep : vrouwen, 16-19 jaar, 139 personen

Voedingsstof/productgroep	--overall-- gemiddelde bijdrage[%]	-----individueel----- gemiddelde bijdrage[%]	standaard afwijking	voedingstof gebruikers aantal	[%]
vitamine B6 [mg]					
Overigen	60.2	59.0	14.9	139	100
melk (producten) >= 3 g vet/100 g	1.5	2.8	3.4	73	53
melk (producten) 1,5-<3 g vet/100 g	5.2	7.4	6.5	102	73
melk (producten) <1,5 g vet/100 g	2.9	5.7	8.1	75	54
kaas <= 25 g vet/100 g	0.1	1.0	1.0	19	14
kaas > 25 g vet/100 g	1.0	1.4	1.0	105	76
vlees(waren) en gevogelte <15 g vet/100	9.8	14.0	10.8	98	71
vlees(waren) en gevogelte 15-<25g vet/10	3.3	6.2	5.2	76	55
vlees (waren (>=25 g vet/100 g)	2.2	4.2	3.8	73	53
margarine en roomboter	0.0	0.0	0.0	1	1
hartige sauzen met vet	0.4	2.3	4.0	28	20
hartige sauzen zonder vet	0.0	0.3	0.7	17	12
noten en zaden	0.4	4.0	3.1	15	11
droge snacks (chips, zoutjes etc)	5.7	13.1	10.1	56	40
overige hartige snacks	1.2	4.4	6.0	39	28
vruchtensappen / -siropen	2.8	6.7	6.3	67	48
frisdranken/limonades	0.0	4.6	0.0	1	1
light frisdranken/limonades en bronwater	0.0	1.8	1.8	3	2
thee	3.2	5.0	4.6	103	74
vitamine D [µg]					
Overigen	26.5	27.1	19.5	135	97
melk (producten) >= 3 g vet/100 g	1.8	4.3	4.3	66	47
melk (producten) 1,5-<3 g vet/100 g	2.6	4.4	3.6	102	73
melk (producten) <1,5 g vet/100 g	0.3	0.7	1.7	50	36
kaas <= 25 g vet/100 g	0.3	2.3	2.1	19	14
kaas > 25 g vet/100 g	4.1	7.1	7.4	102	73
vlees(waren) en gevogelte <15 g vet/100	3.5	5.3	5.2	93	67
vlees(waren) en gevogelte 15-<25g vet/10	3.0	7.0	5.6	72	52
vlees (waren (>=25 g vet/100 g)	3.8	8.3	8.8	73	53
margarine en roomboter	22.8	28.1	21.5	104	75
halvarine	18.8	38.4	17.1	64	46
olie, bak- en braadvet, frituurvet	8.8	22.3	14.6	46	33
hartige sauzen met vet	1.3	3.8	6.8	53	38
droge snacks (chips, zoutjes etc)	0.2	7.0	9.2	6	4
overige hartige snacks	2.4	11.3	11.2	39	28
vitamine E [mg]					
Overigen	33.7	36.4	17.4	139	100
melk (producten) >= 3 g vet/100 g	0.7	1.5	2.2	68	49
melk (producten) 1,5-<3 g vet/100 g	1.0	1.6	1.5	101	73
melk (producten) <1,5 g vet/100 g	0.4	1.3	6.0	51	37
kaas <= 25 g vet/100 g	0.1	0.8	0.7	18	13
kaas > 25 g vet/100 g	1.5	2.6	2.8	101	73
vlees(waren) en gevogelte <15 g vet/100	1.0	1.9	2.3	85	61
vlees(waren) en gevogelte 15-<25g vet/10	0.6	1.4	1.3	73	53
vlees (waren (>=25 g vet/100 g)	0.3	0.9	1.2	73	53
margarine en roomboter	19.3	23.3	20.6	106	76
halvarine	8.7	20.8	12.8	64	46
olie, bak- en braadvet, frituurvet	13.7	21.1	16.5	74	53
hartige sauzen met vet	5.4	11.8	11.3	57	41
hartige sauzen zonder vet	0.1	0.5	0.2	16	12
noten en zaden	0.7	6.5	4.5	15	11
droge snacks (chips, zoutjes etc)	5.4	13.8	11.3	54	39
overige hartige snacks	4.8	14.7	14.7	39	28
vruchtensappen / -siropen	2.7	7.7	8.0	59	42
vitamine C [mg]					
Overigen	49.6	53.9	27.3	139	100
melk (producten) >= 3 g vet/100 g	0.9	3.0	4.3	57	41
melk (producten) 1,5-<3 g vet/100 g	4.7	8.0	8.0	106	76
melk (producten) <1,5 g vet/100 g	1.8	4.1	3.7	75	54
kaas <= 25 g vet/100 g	0.0	0.3	0.4	14	10
kaas > 25 g vet/100 g	0.3	0.4	0.4	102	73

Project : basis rapportage VCP (SAS)
Weergave: Ongewogen, vast aantal van 2 dagen, exclusief nulgebruik per combinatie
Methode : Procedure TBPRC301
Tabel : Procentuele belang van voedingsmiddelen aan de inname van voedingsstoffen
Groep : vrouwen, 16-19 jaar, 139 personen

Voedingsstof/productgroep	--overall-- gemiddelde bijdrage[%]	-----individueel----- gemiddelde bijdrage[%]	standaard afwijking	voedingstof gebruikers aantal	[%]
vlees(waren) en gevogelte <15 g vet/100	0.3	1.8	5.5	44	32
vlees(waren) en gevogelte 15-<25g vet/10	4.9	14.2	10.1	53	38
vlees (waren (>=25 g vet/100 g)	0.1	0.7	1.8	33	24
margarine en roomboter	0.0	0.0	0.0	1	1
hartige sauzen met vet	0.7	3.5	6.9	29	21
hartige sauzen zonder vet	0.1	0.5	1.0	17	12
noten en zaden	0.0	0.4	0.3	4	3
droge snacks (chips, zoutjes etc)	1.5	6.5	8.5	50	36
overige hartige snacks	0.2	1.5	1.8	19	14
vruchtensappen / -siropen	30.7	49.2	22.8	60	43
frisdranken/limonades	2.4	9.8	11.6	37	27
light frisdranken/limonades en bronwater	0.9	29.7	22.0	5	4
thee	1.0	2.4	3.8	103	74

Project : basis rapportage VCP (SAS)
Weergave: Ongewogen, vast aantal van 2 dagen, exclusief nulgebruik per combinatie
Methode : Procedure TBPRC301
Tabel : Procentuele belang van voedingsmiddelen aan de inname van voedingsstoffen
Groep : vrouwen, 19-22 jaar, 128 personen

Voedingsstof/productgroep	--overall-- gemiddelde bijdrage[%]	-----individueel----- gemiddelde bijdrage[%]	standaard afwijking	voedingstof gebruikers aantal	[%]
energie [kJ]					
melk (producten) >= 3 g vet/100 g	2.4	4.2	4.3	71	55
melk (producten) 1,5-<3 g vet/100 g	6.1	7.9	5.3	100	78
melk (producten) <1,5 g vet/100 g	2.0	4.2	3.4	61	48
kaas <= 25 g vet/100 g	0.3	2.7	2.5	19	15
kaas > 25 g vet/100 g	3.3	5.3	4.5	85	66
vlees(waren) en gevogelte <15 g vet/100	3.9	5.7	5.0	94	73
vlees(waren) en gevogelte 15-<25g vet/10	3.3	7.2	4.2	59	46
vlees (waren (>=25 g vet/100 g)	3.4	6.0	5.1	69	54
margarine en roomboter	2.8	4.7	3.6	80	63
halvarine	1.2	2.7	1.9	55	43
olie, bak- en braadvet, frituurvet	2.3	4.2	3.5	70	55
hartige sauzen met vet	1.7	3.3	2.8	64	50
hartige sauzen zonder vet	0.1	0.9	0.7	21	16
noten en zaden	1.0	5.7	4.2	22	17
droge snacks (chips, zoutjes etc)	3.6	7.6	6.9	53	41
overige hartige snacks	2.5	6.8	4.4	45	35
vruchtensappen / -siropen	2.9	5.5	6.8	73	57
frisdranken/limonades	4.7	6.7	5.2	84	66
light frisdranken/limonades en bronwater	0.0	0.1	0.2	28	22
koffie	0.0	0.1	0.1	55	43
overigen	52.4	52.5	11.0	128	100
energie [kcal]					
melk (producten) >= 3 g vet/100 g	2.4	4.2	4.3	71	55
melk (producten) 1,5-<3 g vet/100 g	6.1	7.9	5.3	100	78
melk (producten) <1,5 g vet/100 g	2.0	4.1	3.3	61	48
kaas <= 25 g vet/100 g	0.3	2.8	2.6	19	15
kaas > 25 g vet/100 g	3.3	5.4	4.5	85	66
vlees(waren) en gevogelte <15 g vet/100	3.9	5.7	5.0	94	73
vlees(waren) en gevogelte 15-<25g vet/10	3.3	7.3	4.2	59	46
vlees (waren (>=25 g vet/100 g)	3.4	6.1	5.2	69	54
margarine en roomboter	2.9	4.8	3.7	80	63
halvarine	1.3	2.8	1.9	55	43
olie, bak- en braadvet, frituurvet	2.3	4.3	3.6	70	55
hartige sauzen met vet	1.8	3.3	2.8	64	50
hartige sauzen zonder vet	0.1	0.8	0.7	21	16
noten en zaden	1.0	5.7	4.3	22	17
droge snacks (chips, zoutjes etc)	3.6	7.7	6.9	53	41
overige hartige snacks	2.5	6.8	4.4	45	35
vruchtensappen / -siropen	2.8	5.5	6.8	73	57
frisdranken/limonades	4.7	6.6	5.1	84	66
light frisdranken/limonades en bronwater	0.0	0.1	0.2	28	22
koffie	0.0	0.1	0.1	55	43
overigen	52.2	52.3	11.0	128	100
eiwit totaal [g]					
Overigen	40.9	41.9	12.3	128	100
melk (producten) >= 3 g vet/100 g	2.9	5.4	5.7	71	55
melk (producten) 1,5-<3 g vet/100 g	10.9	13.7	9.1	100	78
melk (producten) <1,5 g vet/100 g	4.0	8.7	7.0	59	46
kaas <= 25 g vet/100 g	0.8	6.5	6.9	19	15
kaas > 25 g vet/100 g	6.1	9.3	6.7	85	66
vlees(waren) en gevogelte <15 g vet/100	16.7	21.3	14.1	94	73
vlees(waren) en gevogelte 15-<25g vet/10	7.2	14.9	8.2	59	46
vlees (waren (>=25 g vet/100 g)	4.6	8.3	7.4	69	54
margarine en roomboter	0.0	0.1	0.2	76	59
halvarine	0.1	0.2	0.2	53	41
olie, bak- en braadvet, frituurvet	0.0	0.0	0.0	55	43
hartige sauzen met vet	0.4	1.0	1.4	57	45
hartige sauzen zonder vet	0.1	0.3	0.5	21	16
noten en zaden	1.0	5.5	4.6	22	17
droge snacks (chips, zoutjes etc)	1.0	2.8	3.3	53	41
overige hartige snacks	2.5	7.7	5.5	45	35
vruchtensappen / -siropen	0.8	1.4	1.4	73	57

Project : basis rapportage VCP (SAS)
Weergave: Ongewogen, vast aantal van 2 dagen, exclusief nulgebruik per combinatie
Methode : Procedure TBPRC301
Tabel : Procentuele belang van voedingsmiddelen aan de inname van voedingsstoffen
Groep : vrouwen, 19-22 jaar, 128 personen

Voedingsstof/productgroep	--overall-- gemiddelde bijdrage[%]	-----individueel----- gemiddelde bijdrage[%]	standaard afwijking	voedingstof gebruikers aantal	[%]
frisdranken/limonades	0.0	0.3	0.6	7	5
plantaardig eiwit [g]					
Overigen	88.9	89.0	10.4	128	100
melk (producten) >= 3 g vet/100 g	0.1	1.2	1.2	9	7
melk (producten) 1,5-<3 g vet/100 g	0.7	2.3	3.3	42	33
melk (producten) <1,5 g vet/100 g	0.1	0.5	0.9	19	15
kaas > 25 g vet/100 g	0.0	3.8	3.9	2	2
vlees(waren) en gevogelte <15 g vet/100	0.1	1.3	1.7	8	6
vlees (waren (>=25 g vet/100 g)	0.0	0.1	0.0	1	1
margarine en roomboter	0.0	0.0	0.0	47	37
halvarine	0.0	0.1	0.1	53	41
olie, bak- en braadvet, frituurvet	0.1	0.1	0.1	55	43
hartige sauzen met vet	1.0	2.8	4.5	48	38
hartige sauzen zonder vet	0.1	0.7	0.8	21	16
noten en zaden	2.6	12.5	10.8	22	17
droge snacks (chips, zoutjes etc)	2.7	7.0	7.2	50	39
overige hartige snacks	1.8	7.2	6.4	33	26
vruchtensappen / -siropen	1.7	3.4	3.3	71	55
frisdranken/limonades	0.0	0.6	1.3	7	5
dierlijk eiwit [g]					
Overigen	12.5	13.6	14.9	121	95
melk (producten) >= 3 g vet/100 g	4.5	8.9	9.6	71	55
melk (producten) 1,5-<3 g vet/100 g	16.7	21.5	14.2	100	78
melk (producten) <1,5 g vet/100 g	6.2	14.7	12.9	58	45
kaas <= 25 g vet/100 g	1.2	11.0	11.3	19	15
kaas > 25 g vet/100 g	9.9	15.6	10.8	85	66
vlees(waren) en gevogelte <15 g vet/100	26.5	33.3	20.5	94	73
vlees(waren) en gevogelte 15-<25g vet/10	11.4	24.3	13.3	59	46
vlees (waren (>=25 g vet/100 g)	7.4	13.5	11.6	69	54
margarine en roomboter	0.0	0.1	0.3	76	59
halvarine	0.1	0.3	0.3	53	41
olie, bak- en braadvet, frituurvet	0.0	0.0	0.0	7	5
hartige sauzen met vet	0.1	0.4	0.5	38	30
hartige sauzen zonder vet	0.0	0.8	0.9	3	2
droge snacks (chips, zoutjes etc)	0.0	1.1	0.8	5	4
overige hartige snacks	3.0	9.5	7.3	45	35
vruchtensappen / -siropen	0.2	4.3	3.6	5	4
vet totaal [g]					
Overigen	30.6	31.2	14.7	128	100
melk (producten) >= 3 g vet/100 g	3.4	5.9	5.9	71	55
melk (producten) 1,5-<3 g vet/100 g	4.8	6.2	4.3	100	78
melk (producten) <1,5 g vet/100 g	0.4	0.8	1.1	58	45
kaas <= 25 g vet/100 g	0.6	5.6	6.3	19	15
kaas > 25 g vet/100 g	7.1	11.4	9.1	85	66
vlees(waren) en gevogelte <15 g vet/100	4.5	7.0	8.1	94	73
vlees(waren) en gevogelte 15-<25g vet/10	6.4	14.7	9.5	59	46
vlees (waren (>=25 g vet/100 g)	7.7	13.1	10.5	69	54
margarine en roomboter	8.2	13.3	9.7	80	63
halvarine	3.6	7.9	5.7	55	43
olie, bak- en braadvet, frituurvet	6.5	11.9	9.7	70	55
hartige sauzen met vet	3.9	6.9	5.8	64	50
hartige sauzen zonder vet	0.0	0.2	0.3	6	5
noten en zaden	2.0	11.0	8.4	22	17
droge snacks (chips, zoutjes etc)	5.9	12.5	10.8	53	41
overige hartige snacks	4.5	11.9	8.3	45	35
vruchtensappen / -siropen	0.0	0.3	0.4	9	7
verzadigde vetzuren [g]					
Overigen	29.9	30.4	15.5	128	100
melk (producten) >= 3 g vet/100 g	5.3	9.1	8.4	71	55
melk (producten) 1,5-<3 g vet/100 g	7.9	10.0	6.6	100	78
melk (producten) <1,5 g vet/100 g	0.7	1.5	2.3	58	45

Project : basis rapportage VCP (SAS)
Weergave: Ongewogen, vast aantal van 2 dagen, exclusief nulgebruik per combinatie
Methode : Procedure TBPRC301
Tabel : Procentuele belang van voedingsmiddelen aan de inname van voedingsstoffen
Groep : vrouwen, 19-22 jaar, 128 personen

Voedingsstof/productgroep	--overall-- gemiddelde bijdrage[%]	-----individueel----- gemiddelde bijdrage[%]	standaard afwijking	voedingstof gebruikers aantal	[%]
kaas <= 25 g vet/100 g	1.0	8.8	11.7	19	15
kaas > 25 g vet/100 g	11.3	17.3	12.2	85	66
vlees(waren) en gevogelte <15 g vet/100	4.3	6.6	7.6	94	73
vlees(waren) en gevogelte 15-<25g vet/10	6.6	14.6	9.4	59	46
vlees (waren (>=25 g vet/100 g)	7.1	12.1	9.5	69	54
margarine en roomboter	8.1	12.7	9.1	80	63
halvarine	2.6	5.8	4.1	55	43
olie, bak- en braadvet, frituurvet	5.9	10.5	10.4	70	55
hartige sauzen met vet	1.6	3.1	2.5	64	50
hartige sauzen zonder vet	0.0	0.7	0.8	2	2
noten en zaden	0.9	5.7	4.9	22	17
droge snacks (chips, zoutjes etc)	3.5	8.0	8.3	53	41
overige hartige snacks	3.2	8.8	6.1	45	35
vruchtensappen / -siropen	0.0	0.3	0.6	9	7
enkelvoudig onverzadigde vetzuren [g]					
Overigen	30.7	31.1	16.3	128	100
melk (producten) >= 3 g vet/100 g	2.6	4.7	5.1	71	55
melk (producten) 1,5-<3 g vet/100 g	3.4	4.6	3.4	100	78
melk (producten) <1,5 g vet/100 g	0.2	0.4	0.5	57	45
kaas <= 25 g vet/100 g	0.5	4.5	4.5	19	15
kaas > 25 g vet/100 g	5.9	10.2	9.0	85	66
vlees(waren) en gevogelte <15 g vet/100	4.9	7.9	8.0	94	73
vlees(waren) en gevogelte 15-<25g vet/10	7.8	18.1	11.7	59	46
vlees (waren (>=25 g vet/100 g)	9.7	16.0	12.3	69	54
margarine en roomboter	5.9	10.4	8.4	80	63
halvarine	2.4	5.6	4.5	55	43
olie, bak- en braadvet, frituurvet	5.4	10.1	8.6	70	55
hartige sauzen met vet	4.3	7.1	7.0	64	50
hartige sauzen zonder vet	0.0	0.1	0.2	6	5
noten en zaden	2.6	13.7	10.8	22	17
droge snacks (chips, zoutjes etc)	8.3	16.6	12.9	53	41
overige hartige snacks	5.5	14.1	9.5	45	35
vruchtensappen / -siropen	0.0	0.2	0.3	9	7
meervoudig onverzadigde vetzuren [g]					
Overigen	29.6	32.1	16.6	128	100
melk (producten) >= 3 g vet/100 g	0.6	1.1	1.5	71	55
melk (producten) 1,5-<3 g vet/100 g	0.6	0.9	0.8	100	78
melk (producten) <1,5 g vet/100 g	0.0	0.1	0.1	57	45
kaas <= 25 g vet/100 g	0.1	1.1	1.3	19	15
kaas > 25 g vet/100 g	1.4	2.5	6.0	85	66
vlees(waren) en gevogelte <15 g vet/100	3.2	5.0	7.5	94	73
vlees(waren) en gevogelte 15-<25g vet/10	2.9	7.7	7.1	59	46
vlees (waren (>=25 g vet/100 g)	5.0	9.7	10.8	69	54
margarine en roomboter	13.9	21.8	18.8	80	63
halvarine	8.4	19.4	14.1	55	43
olie, bak- en braadvet, frituurvet	11.1	18.0	15.1	70	55
hartige sauzen met vet	8.4	14.1	13.6	64	50
hartige sauzen zonder vet	0.0	0.3	0.2	3	2
noten en zaden	3.4	16.0	11.7	22	17
droge snacks (chips, zoutjes etc)	6.9	15.4	12.2	53	41
overige hartige snacks	4.5	12.1	11.4	45	35
vruchtensappen / -siropen	0.0	0.1	0.1	9	7
linolzuur [g]					
Overigen	28.4	31.1	17.1	128	100
melk (producten) >= 3 g vet/100 g	0.4	0.8	1.3	71	55
melk (producten) 1,5-<3 g vet/100 g	0.4	0.6	0.6	100	78
melk (producten) <1,5 g vet/100 g	0.0	0.0	0.1	54	42
kaas <= 25 g vet/100 g	0.0	0.7	1.1	17	13
kaas > 25 g vet/100 g	0.9	1.6	5.5	85	66
vlees(waren) en gevogelte <15 g vet/100	3.1	4.9	7.4	92	72
vlees(waren) en gevogelte 15-<25g vet/10	2.7	9.5	8.1	45	35
vlees (waren (>=25 g vet/100 g)	5.1	10.1	11.5	68	53

Project : basis rapportage VCP (SAS)
Weergave: Ongewogen, vast aantal van 2 dagen, exclusief nulgebruik per combinatie
Methode : Procedure TBPRC301
Tabel : Procentuele belang van voedingsmiddelen aan de inname van voedingsstoffen
Groep : vrouwen, 19-22 jaar, 128 personen

Voedingsstof/productgroep	--overall-- gemiddelde bijdrage[%]	-----individueel----- gemiddelde bijdrage[%]	standaard afwijking	voedingstof gebruikers aantal	[%]
margarine en roomboter	15.6	23.9	20.4	80	63
halvarine	9.1	21.2	15.4	55	43
olie, bak- en braadvet, frituurvet	11.4	18.2	16.6	70	55
hartige sauzen met vet	8.0	14.0	13.8	64	50
hartige sauzen zonder vet	0.0	0.2	0.1	3	2
noten en zaden	3.9	18.2	13.1	22	17
droge snacks (chips, zoutjes etc)	6.5	14.9	12.0	53	41
overige hartige snacks	4.2	12.1	11.7	45	35
vruchtensappen / -siropen	0.0	0.1	0.1	9	7
cholesterol [mg]					
Overigen	46.0	39.8	23.8	128	100
melk (producten) >= 3 g vet/100 g	4.5	9.3	11.8	71	55
melk (producten) 1,5-<3 g vet/100 g	5.4	8.0	6.1	100	78
melk (producten) <1,5 g vet/100 g	0.2	0.6	0.9	54	42
kaas <= 25 g vet/100 g	0.8	8.8	10.5	17	13
kaas > 25 g vet/100 g	9.6	16.9	14.0	85	66
vlees(waren) en gevogelte <15 g vet/100	10.4	17.2	15.2	85	66
vlees(waren) en gevogelte 15-<25g vet/10	7.7	20.3	13.7	55	43
vlees (waren (>=25 g vet/100 g)	8.5	14.7	12.0	69	54
margarine en roomboter	1.2	2.1	4.4	80	63
halvarine	0.2	0.7	3.6	55	43
olie, bak- en braadvet, frituurvet	0.1	0.4	1.2	49	38
hartige sauzen met vet	0.9	2.2	2.4	60	47
hartige sauzen zonder vet	0.0	0.5	0.4	2	2
noten en zaden	0.0	1.1	0.2	2	2
droge snacks (chips, zoutjes etc)	0.3	1.1	3.0	41	32
overige hartige snacks	4.0	13.8	11.3	45	35
koolhydraten totaal [g]					
Overigen	69.5	70.5	14.5	128	100
melk (producten) >= 3 g vet/100 g	1.6	2.9	3.4	71	55
melk (producten) 1,5-<3 g vet/100 g	5.9	7.8	5.7	100	78
melk (producten) <1,5 g vet/100 g	2.6	5.3	4.5	61	48
kaas <= 25 g vet/100 g	0.0	0.2	0.2	9	7
kaas > 25 g vet/100 g	0.0	0.2	0.4	8	6
vlees(waren) en gevogelte <15 g vet/100	0.1	0.2	0.2	69	54
vlees(waren) en gevogelte 15-<25g vet/10	0.2	1.0	0.8	25	20
vlees (waren (>=25 g vet/100 g)	0.1	0.2	0.2	64	50
margarine en roomboter	0.0	0.0	0.0	80	63
halvarine	0.0	0.0	0.0	53	41
olie, bak- en braadvet, frituurvet	0.0	0.0	0.0	45	35
hartige sauzen met vet	0.6	1.3	1.6	64	50
hartige sauzen zonder vet	0.3	1.6	1.3	21	16
noten en zaden	0.4	2.0	2.1	22	17
droge snacks (chips, zoutjes etc)	2.8	6.0	5.8	53	41
overige hartige snacks	1.1	3.2	3.1	45	35
vruchtensappen / -siropen	5.4	9.6	10.2	73	57
frisdranken/limonades	9.3	12.7	9.1	84	66
light frisdranken/limonades en bronwater	0.1	0.3	0.3	28	22
koffie	0.1	0.2	0.2	55	43
mono- en disacchariden [g]					
Overigen	50.4	52.6	18.2	128	100
melk (producten) >= 3 g vet/100 g	2.9	5.3	5.9	71	55
melk (producten) 1,5-<3 g vet/100 g	10.8	14.8	10.7	100	78
melk (producten) <1,5 g vet/100 g	4.9	10.2	7.9	61	48
kaas <= 25 g vet/100 g	0.0	0.4	0.5	11	9
kaas > 25 g vet/100 g	0.0	0.8	1.7	8	6
vlees(waren) en gevogelte <15 g vet/100	0.1	0.3	0.3	51	40
vlees(waren) en gevogelte 15-<25g vet/10	0.0	0.1	0.0	1	1
vlees (waren (>=25 g vet/100 g)	0.0	0.1	0.1	35	27
margarine en roomboter	0.0	0.1	0.1	80	63
halvarine	0.0	0.0	0.0	53	41
olie, bak- en braadvet, frituurvet	0.0	0.0	0.0	38	30

Project : basis rapportage VCP (SAS)
Weergave: Ongewogen, vast aantal van 2 dagen, exclusief nulgebruik per combinatie
Methode : Procedure TBPRC301
Tabel : Procentuele belang van voedingsmiddelen aan de inname van voedingsstoffen
Groep : vrouwen, 19-22 jaar, 128 personen

Voedingsstof/productgroep	--overall-- gemiddelde bijdrage[%]	-----individueel----- gemiddelde bijdrage[%]	standaard afwijking	voedingstof gebruikers aantal	[%]
hartige sauzen met vet	0.7	1.7	3.2	64	50
hartige sauzen zonder vet	0.5	3.0	2.5	21	16
noten en zaden	0.1	0.7	0.8	20	16
droge snacks (chips, zoutjes etc)	0.2	0.4	0.5	47	37
overige hartige snacks	0.4	1.4	0.9	35	27
vruchtensappen / -siropen	10.6	17.1	13.6	73	57
frisdranken/limonades	18.2	23.9	15.4	84	66
light frisdranken/limonades en bronwater	0.1	0.7	0.7	28	22
koffie	0.2	0.5	0.5	55	43
polysacchariden [g]					
Overigen	89.5	89.9	10.6	128	100
melk (producten) >= 3 g vet/100 g	0.2	1.8	1.6	19	15
melk (producten) 1,5-<3 g vet/100 g	0.7	2.1	1.8	44	34
melk (producten) <1,5 g vet/100 g	0.2	2.2	2.5	11	9
vlees(waren) en gevogelte <15 g vet/100	0.1	0.4	0.5	36	28
vlees(waren) en gevogelte 15-<25g vet/10	0.3	1.7	1.4	25	20
vlees (waren (>=25 g vet/100 g)	0.2	0.4	0.3	57	45
margarine en roomboter	0.0	0.0	0.0	16	13
halvarine	0.0	0.0	0.0	53	41
olie, bak- en braadvet, frituurvet	0.0	0.0	0.0	13	10
hartige sauzen met vet	0.5	1.2	1.2	61	48
hartige sauzen zonder vet	0.0	0.4	1.0	16	13
noten en zaden	0.6	3.3	3.5	22	17
droge snacks (chips, zoutjes etc)	5.5	12.1	10.1	53	41
overige hartige snacks	1.9	5.6	6.4	45	35
vruchtensappen / -siropen	0.0	1.5	0.0	1	1
frisdranken/limonades	0.1	15.0	0.0	1	1
voedingsvezel [g]					
Overigen	89.8	89.1	10.4	128	100
melk (producten) >= 3 g vet/100 g	0.0	1.1	1.0	6	5
melk (producten) 1,5-<3 g vet/100 g	1.3	4.4	6.0	42	33
melk (producten) <1,5 g vet/100 g	0.3	1.8	3.0	22	17
kaas > 25 g vet/100 g	0.0	2.7	2.8	2	2
vlees(waren) en gevogelte <15 g vet/100	0.0	0.2	0.2	7	5
hartige sauzen met vet	0.4	1.4	2.8	42	33
hartige sauzen zonder vet	0.1	0.6	0.6	21	16
noten en zaden	1.1	6.1	5.1	22	17
droge snacks (chips, zoutjes etc)	3.5	8.8	9.8	53	41
overige hartige snacks	0.7	4.5	5.9	26	20
vruchtensappen / -siropen	1.2	3.0	2.7	54	42
frisdranken/limonades	0.0	0.1	0.1	4	3
koffie	1.5	3.8	3.1	55	43
water [g]					
Overigen	29.4	29.0	13.2	128	100
melk (producten) >= 3 g vet/100 g	2.1	3.8	4.6	71	55
melk (producten) 1,5-<3 g vet/100 g	9.5	12.8	8.7	100	78
melk (producten) <1,5 g vet/100 g	3.4	7.2	5.7	61	48
kaas <= 25 g vet/100 g	0.1	0.5	0.6	19	15
kaas > 25 g vet/100 g	0.4	0.6	0.5	85	66
vlees(waren) en gevogelte <15 g vet/100	1.7	2.4	1.8	94	73
vlees(waren) en gevogelte 15-<25g vet/10	0.8	1.7	0.9	59	46
vlees (waren (>=25 g vet/100 g)	0.5	1.1	1.0	69	54
margarine en roomboter	0.1	0.1	0.1	80	63
halvarine	0.2	0.6	0.5	55	43
olie, bak- en braadvet, frituurvet	0.0	0.0	0.0	38	30
hartige sauzen met vet	0.5	1.0	1.1	64	50
hartige sauzen zonder vet	0.1	0.8	1.0	21	16
noten en zaden	0.0	0.1	0.0	22	17
droge snacks (chips, zoutjes etc)	0.0	0.0	0.0	53	41
overige hartige snacks	0.5	1.6	1.0	45	35
vruchtensappen / -siropen	6.7	11.9	12.2	73	57
frisdranken/limonades	9.9	15.7	13.8	84	66

Project : basis rapportage VCP (SAS)
Weergave: Ongewogen, vast aantal van 2 dagen, exclusief nulgebruik per combinatie
Methode : Procedure TBPRC301
Tabel : Procentuele belang van voedingsmiddelen aan de inname van voedingsstoffen
Groep : vrouwen, 19-22 jaar, 128 personen

Voedingsstof/productgroep	--overall-- gemiddelde bijdrage[%]	-----individueel----- gemiddelde bijdrage[%]	standaard afwijking	voedingstof gebruikers aantal	[%]
light frisdranken/limonades en bronwater	6.9	19.1	13.9	42	33
koffie	7.2	16.5	11.5	55	43
thee	20.2	24.2	16.8	105	82
alcohol [g]					
Overigen	98.8	99.6	1.2	23	18
melk (producten) >= 3 g vet/100 g	1.0	36.1	55.0	3	2
hartige sauzen met vet	0.0	66.7	51.5	6	5
frisdranken/limonades	0.2	100.0	0.0	1	1
calcium [mg]					
Overigen	24.5	26.5	14.5	128	100
melk (producten) >= 3 g vet/100 g	7.5	13.3	13.7	71	55
melk (producten) 1,5-<3 g vet/100 g	29.7	34.4	18.7	100	78
melk (producten) <1,5 g vet/100 g	10.9	21.4	16.1	61	48
kaas <= 25 g vet/100 g	1.8	12.6	11.4	19	15
kaas > 25 g vet/100 g	15.8	24.0	15.4	85	66
vlees(waren) en gevogelte <15 g vet/100	0.4	0.6	0.7	88	69
vlees(waren) en gevogelte 15-<25g vet/10	0.3	0.8	0.6	55	43
vlees (waren (>=25 g vet/100 g)	0.4	0.8	0.7	67	52
margarine en roomboter	0.1	0.2	0.2	80	63
halvarine	0.1	0.3	0.2	54	42
olie, bak- en braadvet, frituurvet	0.1	0.2	0.3	54	42
hartige sauzen met vet	0.3	0.6	0.9	64	50
hartige sauzen zonder vet	0.1	0.8	1.6	10	8
noten en zaden	0.2	1.3	0.9	22	17
droge snacks (chips, zoutjes etc)	0.4	1.0	1.0	53	41
overige hartige snacks	1.1	3.5	3.3	45	35
vruchtensappen / -siropen	2.0	4.3	4.9	73	57
frisdranken/limonades	1.0	1.9	2.4	79	62
light frisdranken/limonades en bronwater	0.5	1.7	2.6	42	33
koffie	0.5	1.3	1.0	55	43
thee	2.4	3.3	3.3	105	82
fosfor [mg]					
Overigen	44.2	44.5	12.2	128	100
melk (producten) >= 3 g vet/100 g	3.4	6.3	6.3	71	55
melk (producten) 1,5-<3 g vet/100 g	15.1	18.2	11.3	100	78
melk (producten) <1,5 g vet/100 g	5.5	11.3	8.9	61	48
kaas <= 25 g vet/100 g	1.1	9.5	8.9	17	13
kaas > 25 g vet/100 g	7.0	10.8	8.1	85	66
vlees(waren) en gevogelte <15 g vet/100	8.1	11.3	7.8	93	73
vlees(waren) en gevogelte 15-<25g vet/10	3.2	6.8	3.9	59	46
vlees (waren (>=25 g vet/100 g)	3.0	5.5	4.7	67	52
margarine en roomboter	0.1	0.2	0.2	80	63
halvarine	0.1	0.2	0.2	54	42
olie, bak- en braadvet, frituurvet	0.0	0.1	0.1	30	23
hartige sauzen met vet	0.5	1.0	1.7	64	50
hartige sauzen zonder vet	0.0	0.5	0.7	10	8
noten en zaden	0.9	5.5	3.8	20	16
droge snacks (chips, zoutjes etc)	1.3	3.0	3.3	53	41
overige hartige snacks	1.7	5.2	3.6	45	35
vruchtensappen / -siropen	1.3	2.4	2.8	73	57
frisdranken/limonades	1.9	3.2	4.6	79	62
light frisdranken/limonades en bronwater	1.0	3.1	4.2	40	31
koffie	0.0	0.0	0.0	55	43
thee	0.6	0.7	0.6	105	82
ijzer [mg]					
Overigen	67.4	66.9	13.3	128	100
melk (producten) >= 3 g vet/100 g	0.3	0.6	0.6	71	55
melk (producten) 1,5-<3 g vet/100 g	1.5	2.1	3.2	100	78
melk (producten) <1,5 g vet/100 g	0.5	1.0	1.2	55	43
kaas <= 25 g vet/100 g	0.1	0.4	0.6	19	15
kaas > 25 g vet/100 g	0.3	0.6	0.8	85	66

Project : basis rapportage VCP (SAS)
Weergave: Ongewogen, vast aantal van 2 dagen, exclusief nulgebruik per combinatie
Methode : Procedure TBPRC301
Tabel : Procentuele belang van voedingsmiddelen aan de inname van voedingsstoffen
Groep : vrouwen, 19-22 jaar, 128 personen

Voedingsstof/productgroep	--overall-- gemiddelde bijdrage[%]	-----individueel----- gemiddelde bijdrage[%]	standaard afwijking	voedingstof gebruikers aantal	[%]
vlees(waren) en gevogelte <15 g vet/100	6.1	8.3	7.6	94	73
vlees(waren) en gevogelte 15-<25g vet/10	5.2	10.6	7.2	59	46
vlees (waren (>=25 g vet/100 g)	4.2	7.3	5.7	69	54
margarine en roomboter	0.1	0.2	0.2	59	46
halvarine	0.0	0.1	0.1	3	2
olie, bak- en braadvet, frituurvet	0.1	0.1	0.2	62	48
hartige sauzen met vet	1.3	2.5	5.6	64	50
hartige sauzen zonder vet	0.1	2.3	2.6	6	5
noten en zaden	0.7	5.8	3.6	14	11
droge snacks (chips, zoutjes etc)	2.6	6.3	7.6	53	41
overige hartige snacks	2.5	7.9	6.0	45	35
vruchtensappen / -siropen	3.0	6.2	10.9	73	57
frisdranken/limonades	0.2	0.5	0.7	55	43
light frisdranken/limonades en bronwater	0.7	5.7	4.2	14	11
koffie	2.4	5.9	4.4	55	43
thee	0.8	1.1	0.9	105	82
haem ijzer [mg]					
Overigen	13.2	34.2	28.6	50	39
melk (producten) <1,5 g vet/100 g	0.3	5.2	3.1	8	6
vlees(waren) en gevogelte <15 g vet/100	31.0	47.1	31.2	94	73
vlees(waren) en gevogelte 15-<25g vet/10	27.1	49.5	27.1	59	46
vlees (waren (>=25 g vet/100 g)	17.9	31.7	23.1	69	54
margarine en roomboter	0.0	0.8	0.7	9	7
olie, bak- en braadvet, frituurvet	0.3	1.4	2.1	46	36
hartige sauzen met vet	0.0	0.6	0.7	4	3
droge snacks (chips, zoutjes etc)	0.9	17.5	15.9	4	3
overige hartige snacks	9.3	31.4	27.4	37	29
non-haem ijzer [mg]					
Overigen	80.3	79.6	13.0	128	100
melk (producten) >= 3 g vet/100 g	0.4	0.7	0.8	71	55
melk (producten) 1,5-<3 g vet/100 g	1.9	2.6	3.8	100	78
melk (producten) <1,5 g vet/100 g	0.5	1.2	1.4	50	39
kaas <= 25 g vet/100 g	0.1	0.5	0.8	19	15
kaas > 25 g vet/100 g	0.4	0.7	1.0	85	66
vlees(waren) en gevogelte <15 g vet/100	0.1	1.7	2.6	8	6
vlees (waren (>=25 g vet/100 g)	0.9	4.1	2.8	25	20
margarine en roomboter	0.1	0.2	0.2	56	44
halvarine	0.0	0.1	0.1	3	2
olie, bak- en braadvet, frituurvet	0.0	0.0	0.0	25	20
hartige sauzen met vet	1.6	3.2	7.4	64	50
hartige sauzen zonder vet	0.1	2.9	2.8	6	5
noten en zaden	0.8	6.6	4.1	14	11
droge snacks (chips, zoutjes etc)	3.0	7.7	8.8	50	39
overige hartige snacks	0.9	3.7	3.3	35	27
vruchtensappen / -siropen	3.7	7.3	11.9	73	57
frisdranken/limonades	0.2	0.6	0.7	55	43
light frisdranken/limonades en bronwater	0.9	6.9	4.9	14	11
koffie	3.0	7.4	5.7	55	43
thee	1.0	1.3	1.1	105	82
natrium [mg]					
Overigen	54.1	53.3	16.2	128	100
melk (producten) >= 3 g vet/100 g	1.2	2.3	2.7	71	55
melk (producten) 1,5-<3 g vet/100 g	4.0	5.6	4.2	100	78
melk (producten) <1,5 g vet/100 g	1.3	3.2	3.0	59	46
kaas <= 25 g vet/100 g	0.9	8.7	8.3	19	15
kaas > 25 g vet/100 g	5.7	9.1	6.9	85	66
vlees(waren) en gevogelte <15 g vet/100	6.9	9.7	7.4	93	73
vlees(waren) en gevogelte 15-<25g vet/10	3.1	6.7	6.9	59	46
vlees (waren (>=25 g vet/100 g)	6.0	10.4	7.8	68	53
margarine en roomboter	0.9	1.6	1.9	80	63
halvarine	0.5	1.1	1.0	53	41
olie, bak- en braadvet, frituurvet	0.4	1.7	1.7	38	30

Project : basis rapportage VCP (SAS)
Weergave: Ongewogen, vast aantal van 2 dagen, exclusief nulgebruik per combinatie
Methode : Procedure TBPRC301
Tabel : Procentuele belang van voedingsmiddelen aan de inname van voedingsstoffen
Groep : vrouwen, 19-22 jaar, 128 personen

Voedingsstof/productgroep	--overall-- gemiddelde bijdrage[%]	-----individueel----- gemiddelde bijdrage[%]	standaard afwijking	voedingstof gebruikers aantal	[%]
hartige sauzen met vet	3.0	6.2	5.7	64	50
hartige sauzen zonder vet	1.7	9.3	10.0	21	16
noten en zaden	0.7	3.7	5.0	22	17
droge snacks (chips, zoutjes etc)	3.4	7.5	6.8	53	41
overige hartige snacks	4.8	13.1	8.8	45	35
vruchtensappen / -siropen	0.5	1.0	2.1	73	57
frisdranken/limonades	0.3	0.5	0.5	84	66
light frisdranken/limonades en bronwater	0.4	1.1	1.7	42	33
koffie	0.1	0.2	0.2	55	43
thee	0.3	0.3	0.3	105	82
kalium [mg]					
Overigen	54.2	54.0	13.4	128	100
melk (producten) >= 3 g vet/100 g	2.8	4.9	5.2	71	55
melk (producten) 1,5-<3 g vet/100 g	11.0	14.1	9.7	100	78
melk (producten) <1,5 g vet/100 g	3.9	8.3	5.7	58	45
kaas <= 25 g vet/100 g	0.1	0.6	0.7	19	15
kaas > 25 g vet/100 g	0.5	0.9	1.0	85	66
vlees(waren) en gevogelte <15 g vet/100	5.4	7.8	5.9	93	73
vlees(waren) en gevogelte 15-<25g vet/10	2.6	5.5	3.1	59	46
vlees (waren (>=25 g vet/100 g)	1.6	2.9	3.1	69	54
margarine en roomboter	0.1	0.1	0.1	80	63
halvarine	0.0	0.0	0.0	54	42
olie, bak- en braadvet, frituurvet	0.1	0.2	0.5	62	48
hartige sauzen met vet	0.7	1.5	4.7	64	50
hartige sauzen zonder vet	0.1	1.2	0.6	13	10
noten en zaden	0.6	3.7	2.9	22	17
droge snacks (chips, zoutjes etc)	3.3	7.5	8.9	53	41
overige hartige snacks	1.2	3.5	2.7	45	35
vruchtensappen / -siropen	6.7	11.8	11.5	73	57
frisdranken/limonades	0.3	0.5	1.0	84	66
light frisdranken/limonades en bronwater	0.1	0.2	0.6	42	33
koffie	3.6	8.3	6.1	55	43
thee	1.1	1.5	1.3	105	82
magnesium [mg]					
Overigen	56.5	55.9	12.2	128	100
melk (producten) >= 3 g vet/100 g	2.6	4.8	5.1	70	55
melk (producten) 1,5-<3 g vet/100 g	10.0	12.9	8.8	100	78
melk (producten) <1,5 g vet/100 g	3.4	7.3	5.8	59	46
kaas <= 25 g vet/100 g	0.3	2.0	2.0	19	15
kaas > 25 g vet/100 g	2.2	3.8	3.8	84	66
vlees(waren) en gevogelte <15 g vet/100	4.5	6.6	5.0	92	72
vlees(waren) en gevogelte 15-<25g vet/10	2.2	4.7	2.8	59	46
vlees (waren (>=25 g vet/100 g)	1.2	2.3	2.4	67	52
margarine en roomboter	0.0	0.1	0.1	80	63
halvarine	0.0	0.0	0.0	3	2
olie, bak- en braadvet, frituurvet	0.0	0.1	0.1	34	27
hartige sauzen met vet	1.1	2.2	4.3	64	50
hartige sauzen zonder vet	0.1	0.6	0.5	13	10
noten en zaden	2.7	13.5	8.1	22	17
droge snacks (chips, zoutjes etc)	2.3	5.8	6.6	50	39
overige hartige snacks	1.2	3.7	3.2	45	35
vruchtensappen / -siropen	4.0	7.5	7.2	73	57
frisdranken/limonades	0.5	0.7	1.2	84	66
light frisdranken/limonades en bronwater	0.2	0.7	1.2	42	33
koffie	3.3	7.7	5.5	55	43
thee	1.7	2.2	1.8	105	82
zink [mg]					
Overigen	39.0	40.4	13.4	128	100
melk (producten) >= 3 g vet/100 g	2.6	5.1	6.1	70	55
melk (producten) 1,5-<3 g vet/100 g	10.2	13.0	8.9	98	77
melk (producten) <1,5 g vet/100 g	3.2	7.4	6.9	57	45
kaas <= 25 g vet/100 g	0.9	7.0	7.7	19	15

Project : basis rapportage VCP (SAS)
Weergave: Ongewogen, vast aantal van 2 dagen, exclusief nulgebruik per combinatie
Methode : Procedure TBPRC301
Tabel : Procentuele belang van voedingsmiddelen aan de inname van voedingsstoffen
Groep : vrouwen, 19-22 jaar, 128 personen

Voedingsstof/productgroep	--overall-- gemiddelde bijdrage[%]	-----individueel----- gemiddelde bijdrage[%]	standaard afwijking	voedingstof gebruikers aantal	[%]
kaas > 25 g vet/100 g	7.7	12.2	9.5	84	66
vlees(waren) en gevogelte <15 g vet/100	13.5	18.0	12.5	92	72
vlees(waren) en gevogelte 15-<25g vet/10	10.5	19.6	12.3	59	46
vlees (waren (>=25 g vet/100 g)	5.2	9.0	7.7	67	52
margarine en roomboter	0.1	0.2	0.2	79	62
halvarine	0.0	0.0	0.0	3	2
olie, bak- en braadvet, frituurvet	0.0	0.1	0.1	40	31
hartige sauzen met vet	0.7	1.4	3.1	64	50
hartige sauzen zonder vet	0.1	0.7	1.3	10	8
noten en zaden	1.2	6.8	5.4	22	17
droge snacks (chips, zoutjes etc)	1.5	4.2	5.1	50	39
overige hartige snacks	2.3	6.8	5.2	45	35
vruchtensappen / -siropen	0.6	1.4	2.2	73	57
frisdranken/limonades	0.1	0.2	0.2	55	43
light frisdranken/limonades en bronwater	0.1	0.4	0.4	32	25
koffie	0.2	0.4	0.3	55	43
thee	0.5	0.7	0.6	105	82
selenium [µg]					
Overigen	47.5	47.3	16.2	128	100
melk (producten) >= 3 g vet/100 g	2.2	4.3	4.8	70	55
melk (producten) 1,5-<3 g vet/100 g	6.1	8.3	5.8	98	77
melk (producten) <1,5 g vet/100 g	2.7	7.0	5.3	52	41
kaas <= 25 g vet/100 g	0.5	5.1	5.6	17	13
kaas > 25 g vet/100 g	5.0	8.1	7.0	84	66
vlees(waren) en gevogelte <15 g vet/100	14.8	20.2	14.1	87	68
vlees(waren) en gevogelte 15-<25g vet/10	6.3	15.7	9.8	55	43
vlees (waren (>=25 g vet/100 g)	7.2	12.9	10.6	67	52
margarine en roomboter	0.3	0.5	0.5	79	62
halvarine	0.2	0.5	0.4	54	42
olie, bak- en braadvet, frituurvet	0.5	1.5	1.9	46	36
hartige sauzen met vet	0.6	1.4	1.4	50	39
hartige sauzen zonder vet	0.0	0.2	0.3	9	7
noten en zaden	1.5	8.5	10.6	20	16
droge snacks (chips, zoutjes etc)	0.6	1.8	2.6	45	35
overige hartige snacks	3.4	10.1	7.3	45	35
vruchtensappen / -siropen	0.2	1.3	1.6	19	15
frisdranken/limonades	0.1	0.8	0.8	20	16
light frisdranken/limonades en bronwater	0.0	0.7	0.0	1	1
koffie	0.4	1.0	0.8	55	43
koper [mg]					
Overigen	68.2	68.3	11.6	128	100
melk (producten) >= 3 g vet/100 g	0.5	1.0	1.1	70	55
melk (producten) 1,5-<3 g vet/100 g	4.0	5.1	6.0	98	77
melk (producten) <1,5 g vet/100 g	0.9	2.2	2.4	53	41
kaas <= 25 g vet/100 g	0.2	1.3	1.2	17	13
kaas > 25 g vet/100 g	0.9	1.6	2.5	84	66
vlees(waren) en gevogelte <15 g vet/100	2.5	3.9	3.1	87	68
vlees(waren) en gevogelte 15-<25g vet/10	1.6	3.8	2.6	55	43
vlees (waren (>=25 g vet/100 g)	3.4	5.6	6.4	67	52
margarine en roomboter	0.1	0.1	0.1	79	62
halvarine	0.1	0.3	0.3	54	42
olie, bak- en braadvet, frituurvet	0.1	0.2	0.3	52	41
hartige sauzen met vet	1.4	3.3	7.5	50	39
hartige sauzen zonder vet	0.1	0.8	1.0	10	8
noten en zaden	3.1	15.4	11.3	20	16
droge snacks (chips, zoutjes etc)	2.3	6.4	7.1	48	38
overige hartige snacks	1.1	3.5	2.8	45	35
vruchtensappen / -siropen	2.4	4.7	5.1	73	57
frisdranken/limonades	1.3	2.6	3.4	70	55
light frisdranken/limonades en bronwater	0.7	2.2	2.9	40	31
koffie	1.1	2.9	2.3	55	43
thee	4.0	5.0	4.3	105	82

Project : basis rapportage VCP (SAS)
Weergave: Ongewogen, vast aantal van 2 dagen, exclusief nulgebruik per combinatie
Methode : Procedure TBPRC301
Tabel : Procentuele belang van voedingsmiddelen aan de inname van voedingsstoffen
Groep : vrouwen, 19-22 jaar, 128 personen

Voedingsstof/productgroep	--overall-- gemiddelde bijdrage[%]	-----individueel----- gemiddelde bijdrage[%]	standaard afwijking	voedingstof gebruikers aantal	[%]
retinol equivalenten [µg]					
Overigen	33.2	35.4	24.2	127	99
melk (producten) >= 3 g vet/100 g	3.5	9.0	10.4	71	55
melk (producten) 1,5-<3 g vet/100 g	4.5	8.9	9.9	100	78
melk (producten) <1,5 g vet/100 g	0.6	1.9	5.9	53	41
kaas <= 25 g vet/100 g	0.6	7.9	8.8	17	13
kaas > 25 g vet/100 g	6.9	15.2	12.5	85	66
vlees(waren) en gevogelte <15 g vet/100	1.5	1.8	8.4	73	57
vlees(waren) en gevogelte 15-<25g vet/10	0.5	1.7	1.7	46	36
vlees (waren (>=25 g vet/100 g)	29.1	25.2	31.1	61	48
margarine en roomboter	7.6	18.0	13.9	80	63
halvarine	7.0	21.8	14.7	55	43
olie, bak- en braadvet, frituurvet	2.6	11.9	11.1	37	29
hartige sauzen met vet	0.8	2.4	7.7	50	39
hartige sauzen zonder vet	0.2	2.4	1.8	13	10
noten en zaden	0.0	0.2	0.3	5	4
droge snacks (chips, zoutjes etc)	0.2	1.0	1.7	36	28
overige hartige snacks	0.7	3.3	3.6	45	35
vruchtensappen / -siropen	0.5	4.9	5.0	17	13
light frisdranken/limonades en bronwater	0.0	1.7	0.0	1	1
vitamine B1 [mg]					
Overigen	59.2	55.3	16.7	128	100
melk (producten) >= 3 g vet/100 g	1.7	3.6	3.6	71	55
melk (producten) 1,5-<3 g vet/100 g	5.5	9.1	7.3	98	77
melk (producten) <1,5 g vet/100 g	2.1	5.9	5.7	55	43
kaas <= 25 g vet/100 g	0.1	0.6	0.9	19	15
kaas > 25 g vet/100 g	0.7	1.1	1.5	85	66
vlees(waren) en gevogelte <15 g vet/100	11.1	15.5	14.8	93	73
vlees(waren) en gevogelte 15-<25g vet/10	4.0	9.4	8.5	59	46
vlees (waren (>=25 g vet/100 g)	4.4	8.6	10.1	69	54
margarine en roomboter	0.0	0.1	0.0	9	7
hartige sauzen met vet	3.3	9.0	12.5	44	34
hartige sauzen zonder vet	0.1	0.9	1.0	13	10
noten en zaden	1.4	8.7	7.6	22	17
droge snacks (chips, zoutjes etc)	0.7	2.6	4.1	45	35
overige hartige snacks	1.5	5.0	5.2	45	35
vruchtensappen / -siropen	3.1	7.6	6.0	55	43
frisdranken/limonades	0.0	2.1	0.0	1	1
light frisdranken/limonades en bronwater	0.0	2.1	0.0	1	1
koffie	1.3	3.6	3.0	55	43
vitamine B2 [mg]					
Overigen	34.8	37.0	16.2	128	100
melk (producten) >= 3 g vet/100 g	7.1	12.0	12.0	71	55
melk (producten) 1,5-<3 g vet/100 g	27.8	32.7	17.6	100	78
melk (producten) <1,5 g vet/100 g	10.7	22.1	15.6	58	45
kaas <= 25 g vet/100 g	0.5	4.2	5.8	19	15
kaas > 25 g vet/100 g	2.6	4.7	4.3	85	66
vlees(waren) en gevogelte <15 g vet/100	4.3	6.7	6.5	93	73
vlees(waren) en gevogelte 15-<25g vet/10	2.3	4.9	3.7	59	46
vlees (waren (>=25 g vet/100 g)	3.9	6.8	5.9	67	52
margarine en roomboter	0.0	0.2	0.1	9	7
hartige sauzen met vet	0.2	0.8	1.8	48	38
hartige sauzen zonder vet	0.1	1.2	1.3	13	10
noten en zaden	0.3	1.8	1.6	22	17
droge snacks (chips, zoutjes etc)	0.5	1.2	1.4	53	41
overige hartige snacks	1.1	3.4	2.7	45	35
vruchtensappen / -siropen	1.5	3.1	5.1	55	43
frisdranken/limonades	0.0	8.1	0.0	1	1
light frisdranken/limonades en bronwater	0.0	0.7	0.0	1	1
koffie	1.1	2.7	2.0	55	43
thee	1.2	1.7	1.6	105	82

Project : basis rapportage VCP (SAS)
Weergave: Ongewogen, vast aantal van 2 dagen, exclusief nulgebruik per combinatie
Methode : Procedure TBPRC301
Tabel : Procentuele belang van voedingsmiddelen aan de inname van voedingsstoffen
Groep : vrouwen, 19-22 jaar, 128 personen

Voedingsstof/productgroep	--overall-- gemiddelde bijdrage[%]	-----individueel----- gemiddelde bijdrage[%]	standaard afwijking	voedingstof gebruikers aantal	[%]
vitamine B6 [mg]					
Overigen	59.8	58.9	15.2	128	100
melk (producten) >= 3 g vet/100 g	1.5	2.8	2.9	71	55
melk (producten) 1,5-<3 g vet/100 g	5.4	7.8	6.5	98	77
melk (producten) <1,5 g vet/100 g	2.0	4.8	6.1	55	43
kaas <= 25 g vet/100 g	0.1	1.1	1.2	17	13
kaas > 25 g vet/100 g	0.8	1.4	1.4	85	66
vlees(waren) en gevogelte <15 g vet/100	11.1	14.2	11.4	93	73
vlees(waren) en gevogelte 15-<25g vet/10	2.8	6.2	4.3	59	46
vlees (waren (>=25 g vet/100 g)	2.3	4.2	4.4	69	54
hartige sauzen met vet	0.5	2.4	3.7	25	20
hartige sauzen zonder vet	0.1	0.5	0.5	13	10
noten en zaden	0.8	5.2	4.5	20	16
droge snacks (chips, zoutjes etc)	4.0	10.4	11.7	48	38
overige hartige snacks	1.3	4.3	4.9	45	35
vruchtensappen / -siropen	2.5	5.3	7.2	72	56
frisdranken/limonades	0.1	15.3	0.0	1	1
light frisdranken/limonades en bronwater	0.0	1.0	0.4	2	2
thee	4.9	6.2	4.9	105	82
vitamine D [µg]					
Overigen	26.6	29.2	21.4	125	98
melk (producten) >= 3 g vet/100 g	2.4	4.9	6.3	70	55
melk (producten) 1,5-<3 g vet/100 g	3.2	4.8	3.7	95	74
melk (producten) <1,5 g vet/100 g	0.4	1.4	4.3	45	35
kaas <= 25 g vet/100 g	0.4	5.8	13.6	19	15
kaas > 25 g vet/100 g	3.7	7.1	9.9	84	66
vlees(waren) en gevogelte <15 g vet/100	3.8	6.4	6.6	87	68
vlees(waren) en gevogelte 15-<25g vet/10	2.7	6.6	5.5	55	43
vlees (waren (>=25 g vet/100 g)	4.4	9.6	9.9	67	52
margarine en roomboter	20.4	31.5	21.2	79	62
halvarine	19.7	36.1	18.6	55	43
olie, bak- en braadvet, frituurvet	8.2	25.6	17.4	38	30
hartige sauzen met vet	0.8	2.0	5.1	45	35
hartige sauzen zonder vet	0.0	0.4	0.5	2	2
droge snacks (chips, zoutjes etc)	0.6	9.6	9.1	10	8
overige hartige snacks	2.8	8.4	6.6	45	35
vitamine E [mg]					
Overigen	34.2	38.2	20.1	128	100
melk (producten) >= 3 g vet/100 g	0.9	1.9	3.3	70	55
melk (producten) 1,5-<3 g vet/100 g	1.1	1.8	1.6	98	77
melk (producten) <1,5 g vet/100 g	0.2	0.6	0.5	32	25
kaas <= 25 g vet/100 g	0.1	2.9	7.7	17	13
kaas > 25 g vet/100 g	1.3	2.6	2.6	84	66
vlees(waren) en gevogelte <15 g vet/100	1.2	2.2	3.2	80	63
vlees(waren) en gevogelte 15-<25g vet/10	0.6	1.9	2.3	55	43
vlees (waren (>=25 g vet/100 g)	0.3	0.8	1.0	66	52
margarine en roomboter	16.7	25.5	19.7	80	63
halvarine	8.4	21.1	14.3	55	43
olie, bak- en braadvet, frituurvet	12.3	18.8	17.0	68	53
hartige sauzen met vet	7.8	16.6	12.8	49	38
hartige sauzen zonder vet	0.0	0.4	0.3	9	7
noten en zaden	1.6	10.1	9.1	20	16
droge snacks (chips, zoutjes etc)	4.0	11.1	11.5	43	34
overige hartige snacks	6.8	15.3	15.4	45	35
vruchtensappen / -siropen	2.4	5.6	5.8	55	43
vitamine C [mg]					
Overigen	53.5	57.3	23.5	127	99
melk (producten) >= 3 g vet/100 g	1.0	2.8	4.7	64	50
melk (producten) 1,5-<3 g vet/100 g	5.5	10.6	12.3	100	78
melk (producten) <1,5 g vet/100 g	2.0	5.2	5.8	55	43
kaas <= 25 g vet/100 g	0.0	0.3	0.3	15	12
kaas > 25 g vet/100 g	0.2	0.6	0.9	84	66

Project : basis rapportage VCP (SAS)
Weergave: Ongewogen, vast aantal van 2 dagen, exclusief nulgebruik per combinatie
Methode : Procedure TBPRC301
Tabel : Procentuele belang van voedingsmiddelen aan de inname van voedingsstoffen
Groep : vrouwen, 19-22 jaar, 128 personen

Voedingsstof/productgroep	--overall-- gemiddelde bijdrage[%]	-----individueel----- gemiddelde bijdrage[%]	standaard afwijking	voedingstof gebruikers aantal	[%]
vlees(waren) en gevogelte <15 g vet/100	0.7	1.7	4.8	48	38
vlees(waren) en gevogelte 15-<25g vet/10	4.6	15.1	11.0	39	30
vlees (waren (>=25 g vet/100 g)	0.4	3.1	6.7	25	20
hartige sauzen met vet	0.6	3.7	7.9	20	16
hartige sauzen zonder vet	0.1	1.5	3.1	10	8
noten en zaden	0.0	0.1	0.1	3	2
droge snacks (chips, zoutjes etc)	1.1	4.9	6.5	38	30
overige hartige snacks	0.3	2.5	2.6	18	14
vruchtensappen / -siropen	26.8	42.1	20.1	56	44
frisdranken/limonades	1.1	6.0	4.3	24	19
light frisdranken/limonades en bronwater	0.4	22.1	22.3	3	2
thee	1.7	2.9	3.5	105	82

Project : basis rapportage VCP (SAS)
Weergave: Ongewogen, vast aantal van 2 dagen, exclusief nulgebruik per combinatie
Methode : Procedure TBPRC301
Tabel : Procentuele belang van voedingsmiddelen aan de inname van voedingsstoffen
Groep : vrouwen, 22-50 jaar, 1472 personen

Voedingsstof/productgroep	--overall-- gemiddelde bijdrage[%]	-----individueel----- gemiddelde bijdrage[%]	standaard afwijking	voedingstof gebruikers aantal	[%]
energie [kJ]					
melk (producten) >= 3 g vet/100 g	3.1	4.7	4.3	941	64
melk (producten) 1,5-<3 g vet/100 g	4.8	7.1	5.1	998	68
melk (producten) <1,5 g vet/100 g	2.5	4.8	4.3	816	55
kaas <= 25 g vet/100 g	0.7	3.2	3.4	328	22
kaas > 25 g vet/100 g	4.5	6.2	4.2	1083	74
vlees(waren) en gevogelte <15 g vet/100	4.3	5.9	4.8	1133	77
vlees(waren) en gevogelte 15-<25g vet/10	3.4	7.4	5.0	706	48
vlees (waren (>=25 g vet/100 g)	3.2	5.7	5.1	819	56
margarine en roomboter	3.2	5.0	4.2	933	63
halvarine	1.5	2.8	1.8	780	53
olie, bak- en braadvet, frituurvet	2.8	4.7	3.8	867	59
hartige sauzen met vet	1.8	3.2	2.5	796	54
hartige sauzen zonder vet	0.1	0.8	1.1	233	16
noten en zaden	1.6	5.3	4.8	378	26
droge snacks (chips, zoutjes etc)	2.4	7.2	5.3	438	30
overige hartige snacks	2.0	6.4	5.4	455	31
vruchtensappen / -siropen	1.6	3.8	3.5	634	43
frisdranken/limonades	2.1	5.1	4.7	589	40
light frisdranken/limonades en bronwater	0.0	0.2	0.3	269	18
koffie	0.2	0.2	0.2	1252	85
overigen	54.2	54.3	10.9	1472	100
energie [kcal]					
melk (producten) >= 3 g vet/100 g	3.1	4.7	4.3	941	64
melk (producten) 1,5-<3 g vet/100 g	4.8	7.1	5.1	998	68
melk (producten) <1,5 g vet/100 g	2.5	4.7	4.3	816	55
kaas <= 25 g vet/100 g	0.7	3.2	3.4	328	22
kaas > 25 g vet/100 g	4.5	6.3	4.3	1083	74
vlees(waren) en gevogelte <15 g vet/100	4.3	5.9	4.8	1133	77
vlees(waren) en gevogelte 15-<25g vet/10	3.5	7.5	5.1	706	48
vlees (waren (>=25 g vet/100 g)	3.3	5.8	5.2	819	56
margarine en roomboter	3.3	5.1	4.3	933	63
halvarine	1.5	2.8	1.9	780	53
olie, bak- en braadvet, frituurvet	2.8	4.8	3.8	867	59
hartige sauzen met vet	1.8	3.2	2.5	796	54
hartige sauzen zonder vet	0.1	0.8	1.1	233	16
noten en zaden	1.6	5.4	4.8	378	26
droge snacks (chips, zoutjes etc)	2.4	7.3	5.3	438	30
overige hartige snacks	2.1	6.5	5.4	455	31
vruchtensappen / -siropen	1.6	3.8	3.5	634	43
frisdranken/limonades	2.1	5.0	4.6	589	40
light frisdranken/limonades en bronwater	0.0	0.2	0.3	269	18
koffie	0.2	0.2	0.2	1252	85
overigen	53.9	54.0	10.9	1472	100
eiwit totaal [g]					
Overigen	40.0	41.1	13.1	1472	100
melk (producten) >= 3 g vet/100 g	3.6	5.7	6.1	941	64
melk (producten) 1,5-<3 g vet/100 g	8.0	11.6	8.2	998	68
melk (producten) <1,5 g vet/100 g	5.0	9.0	7.8	814	55
kaas <= 25 g vet/100 g	1.6	6.9	6.7	328	22
kaas > 25 g vet/100 g	7.7	10.5	6.7	1083	74
vlees(waren) en gevogelte <15 g vet/100	17.6	21.6	14.1	1133	77
vlees(waren) en gevogelte 15-<25g vet/10	7.0	14.8	9.1	706	48
vlees (waren (>=25 g vet/100 g)	4.0	7.3	6.6	819	56
margarine en roomboter	0.0	0.1	0.2	906	62
halvarine	0.1	0.2	0.2	748	51
olie, bak- en braadvet, frituurvet	0.0	0.1	0.1	688	47
hartige sauzen met vet	0.5	0.9	1.3	714	49
hartige sauzen zonder vet	0.0	0.2	0.3	233	16
noten en zaden	1.5	5.3	5.4	378	26
droge snacks (chips, zoutjes etc)	0.7	2.5	2.2	438	30
overige hartige snacks	2.1	7.2	7.2	455	31
vruchtensappen / -siropen	0.5	1.1	1.1	620	42

Project : basis rapportage VCP (SAS)
Weergave: Ongewogen, vast aantal van 2 dagen, exclusief nulgebruik per combinatie
Methode : Procedure TBPRC301
Tabel : Procentuele belang van voedingsmiddelen aan de inname van voedingsstoffen
Groep : vrouwen, 22-50 jaar, 1472 personen

Voedingsstof/productgroep	--overall-- gemiddelde bijdrage[%]	-----individueel----- gemiddelde bijdrage[%]	standaard afwijking	voedingstof gebruikers aantal	[%]
frisdranken/limonades	0.0	0.2	0.5	78	5
plantaardig eiwit [g]					
Overigen	89.2	90.0	10.8	1472	100
melk (producten) >= 3 g vet/100 g	0.2	3.5	8.1	115	8
melk (producten) 1,5-<3 g vet/100 g	0.3	1.5	2.0	316	21
melk (producten) <1,5 g vet/100 g	0.0	0.5	1.1	107	7
kaas > 25 g vet/100 g	0.0	1.8	1.2	9	1
vlees(waren) en gevogelte <15 g vet/100	0.1	0.9	1.1	120	8
vlees(waren) en gevogelte 15-<25g vet/10	0.0	0.0	0.0	2	0
vlees (waren (>=25 g vet/100 g)	0.0	0.4	0.8	18	1
margarine en roomboter	0.0	0.0	0.0	473	32
halvarine	0.1	0.1	0.1	748	51
olie, bak- en braadvet, frituurvet	0.1	0.1	0.2	688	47
hartige sauzen met vet	1.0	2.4	3.8	584	40
hartige sauzen zonder vet	0.1	0.7	0.9	233	16
noten en zaden	4.3	12.9	11.7	378	26
droge snacks (chips, zoutjes etc)	1.9	6.4	5.1	409	28
overige hartige snacks	1.5	6.5	7.1	369	25
vruchtensappen / -siropen	1.3	3.0	2.9	618	42
frisdranken/limonades	0.0	0.7	1.4	78	5
dierlijk eiwit [g]					
Overigen	13.5	14.7	14.9	1382	94
melk (producten) >= 3 g vet/100 g	5.4	8.8	9.8	941	64
melk (producten) 1,5-<3 g vet/100 g	12.1	17.7	12.6	998	68
melk (producten) <1,5 g vet/100 g	7.7	14.1	12.0	807	55
kaas <= 25 g vet/100 g	2.5	11.0	10.7	327	22
kaas > 25 g vet/100 g	12.1	17.1	11.5	1083	74
vlees(waren) en gevogelte <15 g vet/100	27.0	32.4	20.1	1133	77
vlees(waren) en gevogelte 15-<25g vet/10	10.8	23.2	14.2	706	48
vlees (waren (>=25 g vet/100 g)	6.2	11.5	10.3	819	56
margarine en roomboter	0.0	0.1	0.3	906	62
halvarine	0.1	0.3	0.5	730	50
olie, bak- en braadvet, frituurvet	0.0	0.1	0.1	93	6
hartige sauzen met vet	0.2	0.6	0.8	472	32
hartige sauzen zonder vet	0.0	0.2	0.3	27	2
droge snacks (chips, zoutjes etc)	0.1	2.7	7.1	62	4
overige hartige snacks	2.4	8.8	9.4	455	31
vruchtensappen / -siropen	0.0	6.9	5.5	5	0
vet totaal [g]					
Overigen	29.7	30.0	14.3	1471	100
melk (producten) >= 3 g vet/100 g	4.1	6.3	5.9	941	64
melk (producten) 1,5-<3 g vet/100 g	3.5	5.5	4.3	998	68
melk (producten) <1,5 g vet/100 g	0.9	1.8	3.1	803	55
kaas <= 25 g vet/100 g	1.1	5.8	6.0	328	22
kaas > 25 g vet/100 g	9.0	12.8	8.7	1083	74
vlees(waren) en gevogelte <15 g vet/100	4.5	6.4	6.6	1133	77
vlees(waren) en gevogelte 15-<25g vet/10	6.2	13.3	9.1	706	48
vlees (waren (>=25 g vet/100 g)	7.0	12.1	10.0	819	56
margarine en roomboter	8.6	13.4	10.4	933	63
halvarine	3.9	7.7	5.3	780	53
olie, bak- en braadvet, frituurvet	7.5	12.5	9.5	867	59
hartige sauzen met vet	3.7	6.5	5.9	796	54
hartige sauzen zonder vet	0.0	0.1	0.3	59	4
noten en zaden	3.1	10.2	8.7	378	26
droge snacks (chips, zoutjes etc)	3.6	10.8	8.1	438	30
overige hartige snacks	3.5	10.6	8.5	455	31
vruchtensappen / -siropen	0.0	0.3	0.3	41	3
verzadigde vetzuren [g]					
Overigen	27.6	27.6	15.0	1471	100
melk (producten) >= 3 g vet/100 g	6.6	9.8	8.9	941	64
melk (producten) 1,5-<3 g vet/100 g	5.8	8.8	6.6	998	68

Project : basis rapportage VCP (SAS)
Weergave: Ongewogen, vast aantal van 2 dagen, exclusief nulgebruik per combinatie
Methode : Procedure TBPRC301
Tabel : Procentuele belang van voedingsmiddelen aan de inname van voedingsstoffen
Groep : vrouwen, 22-50 jaar, 1472 personen

Voedingsstof/productgroep	--overall-- gemiddelde bijdrage[%]	-----individueel----- gemiddelde bijdrage[%]	standaard afwijking	voedingstof gebruikers aantal	[%]
melk (producten) <1,5 g vet/100 g	1.7	3.2	6.1	803	55
kaas <= 25 g vet/100 g	1.7	8.6	8.4	328	22
kaas > 25 g vet/100 g	14.1	19.1	12.1	1083	74
vlees(waren) en gevogelte <15 g vet/100	4.3	6.3	7.1	1133	77
vlees(waren) en gevogelte 15-<25g vet/10	6.3	13.4	9.1	706	48
vlees (waren (>=25 g vet/100 g)	6.4	11.2	9.3	819	56
margarine en roomboter	9.1	13.6	10.8	933	63
halvarine	2.9	5.7	4.1	780	53
olie, bak- en braadvet, frituurvet	6.0	10.0	9.9	867	59
hartige sauzen met vet	1.7	3.2	3.4	795	54
hartige sauzen zonder vet	0.0	0.2	0.2	5	0
noten en zaden	1.3	4.7	4.7	378	26
droge snacks (chips, zoutjes etc)	2.0	6.7	6.3	438	30
overige hartige snacks	2.4	7.7	7.3	455	31
vruchtensappen / -siropen	0.0	0.2	0.3	41	3
enkelvoudig onverzadigde vetzuren [g]					
Overigen	30.1	30.3	15.9	1471	100
melk (producten) >= 3 g vet/100 g	2.9	4.7	5.0	941	64
melk (producten) 1,5-<3 g vet/100 g	2.6	4.2	3.4	998	68
melk (producten) <1,5 g vet/100 g	0.3	0.8	1.3	803	55
kaas <= 25 g vet/100 g	1.0	5.1	5.8	328	22
kaas > 25 g vet/100 g	7.6	11.2	8.0	1083	74
vlees(waren) en gevogelte <15 g vet/100	5.2	7.8	8.2	1133	77
vlees(waren) en gevogelte 15-<25g vet/10	7.7	16.6	11.1	706	48
vlees (waren (>=25 g vet/100 g)	9.0	15.2	12.0	819	56
margarine en roomboter	6.3	10.4	8.8	933	63
halvarine	2.7	5.6	4.4	780	53
olie, bak- en braadvet, frituurvet	6.7	11.2	9.9	867	59
hartige sauzen met vet	4.1	6.9	7.5	795	54
hartige sauzen zonder vet	0.0	0.1	0.1	59	4
noten en zaden	4.1	12.9	11.3	378	26
droge snacks (chips, zoutjes etc)	5.2	14.9	10.8	438	30
overige hartige snacks	4.5	13.0	10.4	455	31
vruchtensappen / -siropen	0.0	0.1	0.2	41	3
meervoudig onverzadigde vetzuren [g]					
Overigen	31.0	33.6	16.7	1471	100
melk (producten) >= 3 g vet/100 g	0.8	1.3	2.0	934	63
melk (producten) 1,5-<3 g vet/100 g	0.5	0.8	0.8	996	68
melk (producten) <1,5 g vet/100 g	0.1	0.2	0.3	800	54
kaas <= 25 g vet/100 g	0.2	1.0	1.4	328	22
kaas > 25 g vet/100 g	1.4	2.3	2.5	1083	74
vlees(waren) en gevogelte <15 g vet/100	3.0	4.3	5.6	1133	77
vlees(waren) en gevogelte 15-<25g vet/10	2.7	6.6	6.9	706	48
vlees (waren (>=25 g vet/100 g)	4.5	8.5	9.1	819	56
margarine en roomboter	13.4	19.7	17.8	933	63
halvarine	9.0	17.9	11.4	766	52
olie, bak- en braadvet, frituurvet	13.2	19.6	15.5	867	59
hartige sauzen met vet	7.5	12.6	11.6	796	54
hartige sauzen zonder vet	0.0	0.5	0.8	27	2
noten en zaden	5.2	16.8	13.4	378	26
droge snacks (chips, zoutjes etc)	4.3	13.3	10.2	438	30
overige hartige snacks	3.4	10.9	10.9	455	31
vruchtensappen / -siropen	0.0	0.3	0.3	41	3
linolzuur [g]					
Overigen	28.9	32.1	17.1	1471	100
melk (producten) >= 3 g vet/100 g	0.6	1.1	2.1	934	63
melk (producten) 1,5-<3 g vet/100 g	0.3	0.5	0.5	996	68
melk (producten) <1,5 g vet/100 g	0.0	0.1	0.2	695	47
kaas <= 25 g vet/100 g	0.1	0.6	0.9	312	21
kaas > 25 g vet/100 g	0.7	1.2	1.9	1083	74
vlees(waren) en gevogelte <15 g vet/100	3.0	4.6	6.1	1073	73
vlees(waren) en gevogelte 15-<25g vet/10	2.6	8.5	7.8	509	35

Project : basis rapportage VCP (SAS)
Weergave: Ongewogen, vast aantal van 2 dagen, exclusief nulgebruik per combinatie
Methode : Procedure TBPRC301
Tabel : Procentuele belang van voedingsmiddelen aan de inname van voedingsstoffen
Groep : vrouwen, 22-50 jaar, 1472 personen

Voedingsstof/productgroep	--overall-- gemiddelde bijdrage[%]	-----individueel----- gemiddelde bijdrage[%]	standaard afwijking	voedingstof gebruikers aantal	[%]
vlees (waren (>=25 g vet/100 g)	4.7	9.0	9.7	810	55
margarine en roomboter	15.0	21.5	19.5	933	63
halvarine	9.7	19.5	12.2	766	52
olie, bak- en braadvet, frituurvet	14.2	20.7	16.9	867	59
hartige sauzen met vet	7.2	12.6	11.7	796	54
hartige sauzen zonder vet	0.0	0.2	0.4	27	2
noten en zaden	6.0	18.8	14.7	378	26
droge snacks (chips, zoutjes etc)	3.9	12.6	9.9	438	30
overige hartige snacks	3.2	10.5	10.6	455	31
vruchtensappen / -siropen	0.0	0.3	0.3	41	3
cholesterol [mg]					
Overigen	43.8	38.4	23.4	1466	100
melk (producten) >= 3 g vet/100 g	5.2	8.4	9.5	930	63
melk (producten) 1,5-<3 g vet/100 g	4.0	6.9	6.7	996	68
melk (producten) <1,5 g vet/100 g	0.3	1.1	4.1	682	46
kaas <= 25 g vet/100 g	1.7	9.5	10.3	311	21
kaas > 25 g vet/100 g	12.0	18.1	13.4	1083	74
vlees(waren) en gevogelte <15 g vet/100	11.6	17.8	16.0	1050	71
vlees(waren) en gevogelte 15-<25g vet/10	7.5	18.9	13.0	673	46
vlees (waren (>=25 g vet/100 g)	6.8	12.9	11.9	812	55
margarine en roomboter	2.3	3.3	7.1	933	63
halvarine	0.2	0.4	1.9	766	52
olie, bak- en braadvet, frituurvet	0.1	0.3	0.8	557	38
hartige sauzen met vet	0.9	2.2	2.6	720	49
hartige sauzen zonder vet	0.0	0.2	0.1	5	0
noten en zaden	0.0	0.5	0.5	66	4
droge snacks (chips, zoutjes etc)	0.4	1.8	5.1	349	24
overige hartige snacks	3.2	11.3	10.9	455	31
vruchtensappen / -siropen	0.0	6.7	4.6	6	0
koolhydraten totaal [g]					
Overigen	76.0	76.5	11.5	1472	100
melk (producten) >= 3 g vet/100 g	2.2	3.5	3.8	941	64
melk (producten) 1,5-<3 g vet/100 g	5.0	7.5	5.6	998	68
melk (producten) <1,5 g vet/100 g	3.1	5.8	5.3	816	55
kaas <= 25 g vet/100 g	0.0	0.2	0.2	197	13
kaas > 25 g vet/100 g	0.0	0.2	0.3	126	9
vlees(waren) en gevogelte <15 g vet/100	0.1	0.2	0.3	775	53
vlees(waren) en gevogelte 15-<25g vet/10	0.2	0.9	1.1	324	22
vlees (waren (>=25 g vet/100 g)	0.1	0.2	0.2	755	51
margarine en roomboter	0.0	0.0	0.1	933	63
halvarine	0.0	0.0	0.1	748	51
olie, bak- en braadvet, frituurvet	0.0	0.0	0.1	563	38
hartige sauzen met vet	0.8	1.5	1.7	796	54
hartige sauzen zonder vet	0.3	1.7	2.2	233	16
noten en zaden	0.5	1.7	2.3	378	26
droge snacks (chips, zoutjes etc)	2.1	6.4	4.9	438	30
overige hartige snacks	1.0	3.3	3.6	455	31
vruchtensappen / -siropen	3.4	7.6	6.4	634	43
frisdranken/limonades	4.7	10.4	8.6	589	40
light frisdranken/limonades en bronwater	0.1	0.5	0.7	269	18
koffie	0.4	0.5	0.4	1252	85
mono- en disacchariden [g]					
Overigen	59.4	60.2	17.9	1472	100
melk (producten) >= 3 g vet/100 g	4.3	7.0	7.2	941	64
melk (producten) 1,5-<3 g vet/100 g	9.7	15.1	11.5	998	68
melk (producten) <1,5 g vet/100 g	6.3	11.8	10.3	816	55
kaas <= 25 g vet/100 g	0.0	0.4	0.5	210	14
kaas > 25 g vet/100 g	0.0	0.4	0.8	126	9
vlees(waren) en gevogelte <15 g vet/100	0.1	0.3	0.3	568	39
vlees(waren) en gevogelte 15-<25g vet/10	0.0	0.0	0.0	57	4
vlees (waren (>=25 g vet/100 g)	0.0	0.1	0.1	412	28
margarine en roomboter	0.1	0.1	0.2	933	63

Project : basis rapportage VCP (SAS)
Weergave: Ongewogen, vast aantal van 2 dagen, exclusief nulgebruik per combinatie
Methode : Procedure TBPRC301
Tabel : Procentuele belang van voedingsmiddelen aan de inname van voedingsstoffen
Groep : vrouwen, 22-50 jaar, 1472 personen

Voedingsstof/productgroep	--overall-- gemiddelde bijdrage[%]	-----individueel----- gemiddelde bijdrage[%]	standaard afwijking	voedingstof gebruikers aantal	[%]
halvarine	0.0	0.0	0.0	748	51
olie, bak- en braadvet, frituurvet	0.0	0.1	0.1	452	31
hartige sauzen met vet	0.9	1.9	2.8	796	54
hartige sauzen zonder vet	0.5	3.7	4.8	233	16
noten en zaden	0.3	1.3	3.2	310	21
droge snacks (chips, zoutjes etc)	0.1	0.5	0.7	391	27
overige hartige snacks	0.4	1.9	2.1	365	25
vruchtensappen / -siropen	7.2	15.1	11.8	634	43
frisdranken/limonades	9.7	19.9	15.5	589	40
light frisdranken/limonades en bronwater	0.2	1.2	2.1	269	18
koffie	0.8	1.3	1.5	1252	85
polysacchariden [g]					
Overigen	91.1	91.6	9.0	1472	100
melk (producten) >= 3 g vet/100 g	0.3	1.8	3.7	292	20
melk (producten) 1,5-<3 g vet/100 g	0.7	2.9	2.5	391	27
melk (producten) <1,5 g vet/100 g	0.2	1.9	1.7	124	8
vlees(waren) en gevogelte <15 g vet/100	0.1	0.5	0.7	428	29
vlees(waren) en gevogelte 15-<25g vet/10	0.4	1.9	2.1	299	20
vlees (waren (>=25 g vet/100 g)	0.2	0.4	0.4	633	43
margarine en roomboter	0.0	0.0	0.0	149	10
halvarine	0.0	0.1	0.2	730	50
olie, bak- en braadvet, frituurvet	0.0	0.0	0.2	138	9
hartige sauzen met vet	0.7	1.4	1.5	771	52
hartige sauzen zonder vet	0.0	0.3	0.5	190	13
noten en zaden	0.6	2.4	3.4	366	25
droge snacks (chips, zoutjes etc)	3.9	11.6	8.5	438	30
overige hartige snacks	1.5	4.9	6.2	455	31
vruchtensappen / -siropen	0.0	0.8	0.6	9	1
frisdranken/limonades	0.1	9.4	4.9	16	1
voedingsvezel [g]					
Overigen	87.4	86.7	9.6	1471	100
melk (producten) >= 3 g vet/100 g	0.1	1.5	2.1	92	6
melk (producten) 1,5-<3 g vet/100 g	0.6	3.1	4.3	300	20
melk (producten) <1,5 g vet/100 g	0.2	2.2	3.9	136	9
kaas > 25 g vet/100 g	0.0	1.1	0.7	9	1
vlees(waren) en gevogelte <15 g vet/100	0.0	0.2	0.3	110	7
halvarine	0.0	0.1	0.0	20	1
hartige sauzen met vet	0.4	1.4	3.3	518	35
hartige sauzen zonder vet	0.1	0.7	1.0	233	16
noten en zaden	1.9	6.7	6.8	374	25
droge snacks (chips, zoutjes etc)	2.4	7.9	7.3	438	30
overige hartige snacks	0.4	2.5	2.7	253	17
vruchtensappen / -siropen	0.9	2.5	2.5	574	39
frisdranken/limonades	0.0	0.1	0.1	40	3
koffie	5.6	7.4	6.2	1252	85
water [g]					
Overigen	32.7	31.8	14.2	1472	100
melk (producten) >= 3 g vet/100 g	1.9	3.1	4.3	941	64
melk (producten) 1,5-<3 g vet/100 g	6.3	9.9	7.8	998	68
melk (producten) <1,5 g vet/100 g	3.7	6.5	5.9	816	55
kaas <= 25 g vet/100 g	0.1	0.5	0.5	328	22
kaas > 25 g vet/100 g	0.4	0.6	0.4	1083	74
vlees(waren) en gevogelte <15 g vet/100	1.6	2.2	1.7	1133	77
vlees(waren) en gevogelte 15-<25g vet/10	0.7	1.5	1.0	706	48
vlees (waren (>=25 g vet/100 g)	0.4	0.8	0.7	819	56
margarine en roomboter	0.1	0.1	0.1	933	63
halvarine	0.2	0.5	0.3	780	53
olie, bak- en braadvet, frituurvet	0.0	0.0	0.0	452	31
hartige sauzen met vet	0.5	1.0	1.3	796	54
hartige sauzen zonder vet	0.1	0.5	0.7	233	16
noten en zaden	0.0	0.0	0.1	378	26
droge snacks (chips, zoutjes etc)	0.0	0.0	0.0	438	30

Project : basis rapportage VCP (SAS)
Weergave: Ongewogen, vast aantal van 2 dagen, exclusief nulgebruik per combinatie
Methode : Procedure TBPRC301
Tabel : Procentuele belang van voedingsmiddelen aan de inname van voedingsstoffen
Groep : vrouwen, 22-50 jaar, 1472 personen

Voedingsstof/productgroep	--overall-- gemiddelde bijdrage[%]	-----individueel----- gemiddelde bijdrage[%]	standaard afwijking	voedingstof gebruikers aantal	[%]
overige hartige snacks	0.4	1.3	1.1	455	31
vruchtensappen / -siropen	3.0	7.4	7.0	634	43
frisdranken/limonades	3.5	9.8	10.0	589	40
light frisdranken/limonades en bronwater	5.0	13.7	12.1	507	34
koffie	22.8	27.3	14.8	1252	85
thee	16.6	22.0	15.0	1081	73
alcohol [g]					
Overigen	99.8	99.6	3.3	582	40
melk (producten) >= 3 g vet/100 g	0.1	43.4	43.9	15	1
hartige sauzen met vet	0.0	56.7	49.6	108	7
frisdranken/limonades	0.1	30.1	42.1	16	1
calcium [mg]					
Overigen	24.6	27.4	13.5	1472	100
melk (producten) >= 3 g vet/100 g	8.9	14.3	14.5	941	64
melk (producten) 1,5-<3 g vet/100 g	21.4	28.6	17.2	998	68
melk (producten) <1,5 g vet/100 g	13.0	20.8	16.0	816	55
kaas <= 25 g vet/100 g	3.7	15.0	13.9	328	22
kaas > 25 g vet/100 g	19.4	25.1	13.8	1083	74
vlees(waren) en gevogelte <15 g vet/100	0.4	0.6	0.7	1098	75
vlees(waren) en gevogelte 15-<25g vet/10	0.3	0.8	0.9	676	46
vlees (waren (>=25 g vet/100 g)	0.3	0.6	0.8	816	55
margarine en roomboter	0.1	0.3	0.3	932	63
halvarine	0.2	0.5	1.7	703	48
olie, bak- en braadvet, frituurvet	0.1	0.3	0.6	684	46
hartige sauzen met vet	0.3	0.8	1.1	768	52
hartige sauzen zonder vet	0.0	0.2	0.3	136	9
noten en zaden	0.4	1.6	2.1	378	26
droge snacks (chips, zoutjes etc)	0.3	1.2	1.5	425	29
overige hartige snacks	0.7	2.9	3.4	446	30
vruchtensappen / -siropen	1.1	2.7	2.9	634	43
frisdranken/limonades	0.4	1.4	2.3	534	36
light frisdranken/limonades en bronwater	0.4	1.5	2.8	481	33
koffie	1.8	2.6	2.6	1252	85
thee	2.1	3.4	3.7	1081	73
fosfor [mg]					
Overigen	44.4	45.2	12.0	1472	100
melk (producten) >= 3 g vet/100 g	4.8	7.6	7.7	941	64
melk (producten) 1,5-<3 g vet/100 g	11.4	15.8	10.5	998	68
melk (producten) <1,5 g vet/100 g	7.1	12.2	9.5	816	55
kaas <= 25 g vet/100 g	2.2	9.8	8.5	310	21
kaas > 25 g vet/100 g	9.0	12.0	7.4	1080	73
vlees(waren) en gevogelte <15 g vet/100	8.7	11.5	8.1	1131	77
vlees(waren) en gevogelte 15-<25g vet/10	3.0	6.8	4.6	701	48
vlees (waren (>=25 g vet/100 g)	2.4	4.5	4.1	816	55
margarine en roomboter	0.1	0.2	0.2	932	63
halvarine	0.1	0.2	0.2	703	48
olie, bak- en braadvet, frituurvet	0.0	0.2	0.3	361	25
hartige sauzen met vet	0.5	1.0	1.6	768	52
hartige sauzen zonder vet	0.0	0.3	0.3	136	9
noten en zaden	1.4	5.8	5.2	316	21
droge snacks (chips, zoutjes etc)	0.8	2.9	2.6	425	29
overige hartige snacks	1.4	4.9	5.0	446	30
vruchtensappen / -siropen	0.7	1.6	1.7	631	43
frisdranken/limonades	0.6	1.9	3.6	534	36
light frisdranken/limonades en bronwater	0.6	2.3	4.4	396	27
koffie	0.1	0.1	0.2	1252	85
thee	0.5	0.8	0.8	1081	73
ijzer [mg]					
Overigen	65.8	65.3	12.7	1472	100
melk (producten) >= 3 g vet/100 g	0.4	0.6	1.0	925	63
melk (producten) 1,5-<3 g vet/100 g	0.8	1.3	1.8	998	68

Project : basis rapportage VCP (SAS)
Weergave: Ongewogen, vast aantal van 2 dagen, exclusief nulgebruik per combinatie
Methode : Procedure TBPRC301
Tabel : Procentuele belang van voedingsmiddelen aan de inname van voedingsstoffen
Groep : vrouwen, 22-50 jaar, 1472 personen

Voedingsstof/productgroep	--overall-- gemiddelde bijdrage[%]	-----individueel----- gemiddelde bijdrage[%]	standaard afwijking	voedingstof gebruikers aantal	[%]
melk (producten) <1,5 g vet/100 g	0.5	1.1	1.0	701	48
kaas <= 25 g vet/100 g	0.1	0.4	0.6	328	22
kaas > 25 g vet/100 g	0.4	0.5	0.5	1083	74
vlees(waren) en gevogelte <15 g vet/100	6.9	8.8	8.2	1133	77
vlees(waren) en gevogelte 15-<25g vet/10	4.7	10.1	6.4	706	48
vlees (waren (>=25 g vet/100 g)	3.1	5.6	4.8	819	56
margarine en roomboter	0.1	0.1	0.2	660	45
halvarine	0.0	0.1	0.1	32	2
olie, bak- en braadvet, frituurvet	0.1	0.1	0.2	737	50
hartige sauzen met vet	1.4	2.5	5.7	764	52
hartige sauzen zonder vet	0.1	4.3	5.3	42	3
noten en zaden	1.2	4.6	4.5	331	22
droge snacks (chips, zoutjes etc)	1.8	6.0	5.2	425	29
overige hartige snacks	1.9	6.6	6.4	451	31
vruchtensappen / -siropen	1.2	3.0	3.7	630	43
frisdranken/limonades	0.1	0.4	0.5	399	27
light frisdranken/limonades en bronwater	0.4	4.6	5.1	124	8
koffie	8.3	10.3	6.9	1252	85
thee	0.7	1.1	1.1	1081	73
haem ijzer [mg]					
Overigen	18.8	32.6	27.4	719	49
melk (producten) <1,5 g vet/100 g	0.7	8.5	15.9	237	16
vlees(waren) en gevogelte <15 g vet/100	34.0	43.6	30.4	1133	77
vlees(waren) en gevogelte 15-<25g vet/10	24.2	50.4	25.4	706	48
vlees (waren (>=25 g vet/100 g)	13.6	27.6	22.3	819	56
margarine en roomboter	0.1	1.9	9.6	216	15
olie, bak- en braadvet, frituurvet	0.3	1.6	6.4	522	35
hartige sauzen met vet	0.0	0.3	0.2	31	2
droge snacks (chips, zoutjes etc)	1.2	25.0	18.7	51	3
overige hartige snacks	7.2	25.7	23.6	388	26
non-haem ijzer [mg]					
Overigen	77.0	76.6	11.5	1472	100
melk (producten) >= 3 g vet/100 g	0.4	0.8	1.3	925	63
melk (producten) 1,5-<3 g vet/100 g	1.0	1.6	2.3	994	68
melk (producten) <1,5 g vet/100 g	0.5	1.3	1.4	556	38
kaas <= 25 g vet/100 g	0.1	0.5	0.7	327	22
kaas > 25 g vet/100 g	0.5	0.7	0.6	1083	74
vlees(waren) en gevogelte <15 g vet/100	0.3	3.2	6.8	129	9
vlees(waren) en gevogelte 15-<25g vet/10	0.0	0.4	0.1	2	0
vlees (waren (>=25 g vet/100 g)	0.6	3.1	2.5	293	20
margarine en roomboter	0.1	0.2	0.2	557	38
halvarine	0.0	0.1	0.1	32	2
olie, bak- en braadvet, frituurvet	0.0	0.0	0.0	294	20
hartige sauzen met vet	1.8	3.1	6.7	764	52
hartige sauzen zonder vet	0.2	5.6	7.1	42	3
noten en zaden	1.5	5.6	5.5	331	22
droge snacks (chips, zoutjes etc)	1.9	6.9	5.9	395	27
overige hartige snacks	0.6	2.9	3.7	364	25
vruchtensappen / -siropen	1.5	3.8	4.6	623	42
frisdranken/limonades	0.1	0.5	0.6	399	27
light frisdranken/limonades en bronwater	0.5	5.9	6.6	124	8
koffie	10.4	12.9	8.6	1252	85
thee	0.9	1.4	1.3	1081	73
natrium [mg]					
Overigen	54.4	53.1	15.4	1472	100
melk (producten) >= 3 g vet/100 g	1.4	2.5	2.8	941	64
melk (producten) 1,5-<3 g vet/100 g	3.2	5.0	4.0	998	68
melk (producten) <1,5 g vet/100 g	1.6	3.4	3.7	793	54
kaas <= 25 g vet/100 g	1.8	8.3	8.4	328	22
kaas > 25 g vet/100 g	7.3	10.5	7.4	1083	74
vlees(waren) en gevogelte <15 g vet/100	7.4	9.9	8.9	1118	76
vlees(waren) en gevogelte 15-<25g vet/10	3.1	6.7	7.3	697	47

Project : basis rapportage VCP (SAS)
Weergave: Ongewogen, vast aantal van 2 dagen, exclusief nulgebruik per combinatie
Methode : Procedure TBPRC301
Tabel : Procentuele belang van voedingsmiddelen aan de inname van voedingsstoffen
Groep : vrouwen, 22-50 jaar, 1472 personen

Voedingsstof/productgroep	--overall-- gemiddelde bijdrage[%]	-----individueel----- gemiddelde bijdrage[%]	standaard afwijking	voedingstof gebruikers aantal	[%]
vlees (waren (>=25 g vet/100 g)	5.5	9.9	8.5	806	55
margarine en roomboter	0.8	1.4	1.7	933	63
halvarine	0.6	1.2	1.0	748	51
olie, bak- en braadvet, frituurvet	0.5	2.0	2.7	452	31
hartige sauzen met vet	3.4	6.3	6.3	796	54
hartige sauzen zonder vet	1.3	7.5	7.2	233	16
noten en zaden	0.6	2.0	3.9	374	25
droge snacks (chips, zoutjes etc)	2.0	6.8	6.0	428	29
overige hartige snacks	4.0	12.2	10.1	455	31
vruchtensappen / -siropen	0.2	0.6	1.7	633	43
frisdranken/limonades	0.1	0.4	0.5	589	40
light frisdranken/limonades en bronwater	0.4	1.1	1.7	506	34
koffie	0.3	0.4	0.5	1252	85
thee	0.2	0.4	0.4	1081	73
kalium [mg]					
Overigen	51.5	51.4	12.5	1472	100
melk (producten) >= 3 g vet/100 g	3.4	5.2	5.3	941	64
melk (producten) 1,5-<3 g vet/100 g	7.8	11.5	8.4	998	68
melk (producten) <1,5 g vet/100 g	4.6	9.1	6.9	714	49
kaas <= 25 g vet/100 g	0.1	0.6	0.6	328	22
kaas > 25 g vet/100 g	0.6	0.9	0.7	1083	74
vlees(waren) en gevogelte <15 g vet/100	5.6	7.6	5.6	1123	76
vlees(waren) en gevogelte 15-<25g vet/10	2.4	5.3	3.6	701	48
vlees (waren (>=25 g vet/100 g)	1.3	2.5	2.7	817	56
margarine en roomboter	0.1	0.1	0.1	932	63
halvarine	0.0	0.0	0.0	703	48
olie, bak- en braadvet, frituurvet	0.2	0.3	0.8	734	50
hartige sauzen met vet	0.9	1.6	4.4	768	52
hartige sauzen zonder vet	0.1	1.4	1.9	149	10
noten en zaden	1.0	3.5	3.7	374	25
droge snacks (chips, zoutjes etc)	2.1	7.0	6.7	436	30
overige hartige snacks	0.9	3.0	3.1	455	31
vruchtensappen / -siropen	3.6	8.0	6.9	634	43
frisdranken/limonades	0.2	0.5	0.9	589	40
light frisdranken/limonades en bronwater	0.1	0.4	1.3	498	34
koffie	12.5	14.8	9.1	1252	85
thee	1.0	1.5	1.5	1081	73
magnesium [mg]					
Overigen	53.6	53.6	11.9	1472	100
melk (producten) >= 3 g vet/100 g	2.9	4.8	5.0	895	61
melk (producten) 1,5-<3 g vet/100 g	6.8	10.0	7.3	998	68
melk (producten) <1,5 g vet/100 g	4.0	7.0	6.1	807	55
kaas <= 25 g vet/100 g	0.4	2.0	2.1	301	20
kaas > 25 g vet/100 g	2.5	3.6	2.4	1060	72
vlees(waren) en gevogelte <15 g vet/100	4.6	6.3	4.7	1122	76
vlees(waren) en gevogelte 15-<25g vet/10	2.0	4.4	3.0	701	48
vlees (waren (>=25 g vet/100 g)	1.0	1.9	1.9	809	55
margarine en roomboter	0.0	0.1	0.1	932	63
halvarine	0.0	0.0	0.0	32	2
olie, bak- en braadvet, frituurvet	0.0	0.1	0.1	416	28
hartige sauzen met vet	1.0	1.9	3.8	766	52
hartige sauzen zonder vet	0.1	0.6	0.6	162	11
noten en zaden	3.5	11.2	9.2	374	25
droge snacks (chips, zoutjes etc)	1.4	5.2	4.5	395	27
overige hartige snacks	0.9	3.4	4.1	443	30
vruchtensappen / -siropen	2.2	5.2	4.7	628	43
frisdranken/limonades	0.2	0.6	1.1	589	40
light frisdranken/limonades en bronwater	0.2	0.6	1.1	443	30
koffie	11.2	13.4	8.6	1252	85
thee	1.5	2.2	2.1	1081	73

Project : basis rapportage VCP (SAS)
Weergave: Ongewogen, vast aantal van 2 dagen, exclusief nulgebruik per combinatie
Methode : Procedure TBPRC301
Tabel : Procentuele belang van voedingsmiddelen aan de inname van voedingsstoffen
Groep : vrouwen, 22-50 jaar, 1472 personen

Voedingsstof/productgroep	--overall-- gemiddelde bijdrage[%]	-----individueel----- gemiddelde bijdrage[%]	standaard afwijking	voedingstof gebruikers aantal	[%]
zink [mg]					
Overigen	38.6	39.8	13.4	1472	100
melk (producten) >= 3 g vet/100 g	3.0	5.1	5.9	898	61
melk (producten) 1,5-<3 g vet/100 g	7.3	11.0	8.0	970	66
melk (producten) <1,5 g vet/100 g	4.1	7.7	6.9	784	53
kaas <= 25 g vet/100 g	1.5	7.4	7.4	295	20
kaas > 25 g vet/100 g	9.3	12.9	8.0	1059	72
vlees(waren) en gevogelte <15 g vet/100	15.6	19.1	14.8	1119	76
vlees(waren) en gevogelte 15-<25g vet/10	9.6	19.2	11.7	701	48
vlees (waren (>=25 g vet/100 g)	4.1	7.7	6.6	809	55
margarine en roomboter	0.1	0.2	0.2	923	63
halvarine	0.0	0.0	0.0	32	2
olie, bak- en braadvet, frituurvet	0.0	0.1	0.2	459	31
hartige sauzen met vet	0.7	1.3	2.8	766	52
hartige sauzen zonder vet	0.1	0.6	1.5	136	9
noten en zaden	1.7	6.3	6.0	374	25
droge snacks (chips, zoutjes etc)	1.0	3.9	3.5	395	27
overige hartige snacks	1.7	6.2	6.3	443	30
vruchtensappen / -siropen	0.3	0.8	1.0	623	42
frisdranken/limonades	0.0	0.2	0.2	350	24
light frisdranken/limonades en bronwater	0.1	0.4	0.5	308	21
koffie	0.6	0.7	0.7	1252	85
thee	0.5	0.7	0.7	1081	73
selenium [µg]					
Overigen	47.9	46.7	17.0	1472	100
melk (producten) >= 3 g vet/100 g	2.4	4.5	5.1	872	59
melk (producten) 1,5-<3 g vet/100 g	4.1	6.7	5.1	967	66
melk (producten) <1,5 g vet/100 g	3.1	7.3	6.0	671	46
kaas <= 25 g vet/100 g	0.8	4.7	4.6	269	18
kaas > 25 g vet/100 g	5.7	8.6	6.0	1046	71
vlees(waren) en gevogelte <15 g vet/100	15.4	20.8	14.8	1084	74
vlees(waren) en gevogelte 15-<25g vet/10	6.0	14.4	10.0	676	46
vlees (waren (>=25 g vet/100 g)	5.5	10.2	9.2	809	55
margarine en roomboter	0.5	0.8	1.4	923	63
halvarine	0.2	0.5	0.3	703	48
olie, bak- en braadvet, frituurvet	0.5	1.4	1.8	555	38
hartige sauzen met vet	0.5	1.2	1.1	575	39
hartige sauzen zonder vet	0.0	0.1	0.1	115	8
noten en zaden	3.1	9.0	13.8	292	20
droge snacks (chips, zoutjes etc)	0.3	1.3	1.6	353	24
overige hartige snacks	2.5	9.1	8.4	443	30
vruchtensappen / -siropen	0.2	1.5	2.5	205	14
frisdranken/limonades	0.1	0.7	0.6	134	9
light frisdranken/limonades en bronwater	0.0	0.5	0.3	4	0
koffie	1.4	1.9	1.8	1252	85
koper [mg]					
Overigen	67.8	68.2	12.2	1472	100
melk (producten) >= 3 g vet/100 g	0.7	1.3	1.9	875	59
melk (producten) 1,5-<3 g vet/100 g	2.3	3.6	4.0	967	66
melk (producten) <1,5 g vet/100 g	1.0	2.2	2.0	670	46
kaas <= 25 g vet/100 g	0.3	1.5	1.5	269	18
kaas > 25 g vet/100 g	1.0	1.5	1.2	1046	71
vlees(waren) en gevogelte <15 g vet/100	3.6	4.8	5.8	1084	74
vlees(waren) en gevogelte 15-<25g vet/10	1.6	3.8	2.6	676	46
vlees (waren (>=25 g vet/100 g)	2.7	4.8	5.1	809	55
margarine en roomboter	0.1	0.1	0.2	923	63
halvarine	0.2	0.3	0.2	703	48
olie, bak- en braadvet, frituurvet	0.1	0.2	0.3	667	45
hartige sauzen met vet	1.4	3.0	7.2	575	39
hartige sauzen zonder vet	0.1	0.9	1.5	136	9
noten en zaden	4.6	16.0	12.6	310	21
droge snacks (chips, zoutjes etc)	1.4	5.5	4.4	371	25
overige hartige snacks	1.0	3.5	4.0	443	30

Project : basis rapportage VCP (SAS)
Weergave: Ongewogen, vast aantal van 2 dagen, exclusief nulgebruik per combinatie
Methode : Procedure TBPRC301
Tabel : Procentuele belang van voedingsmiddelen aan de inname van voedingsstoffen
Groep : vrouwen, 22-50 jaar, 1472 personen

Voedingsstof/productgroep	--overall-- gemiddelde bijdrage[%]	-----individueel----- gemiddelde bijdrage[%]	standaard afwijking	voedingstof gebruikers aantal	[%]
vruchtensappen / -siropen	1.5	3.5	3.4	621	42
frisdranken/limonades	0.5	1.7	2.5	458	31
light frisdranken/limonades en bronwater	0.4	1.7	3.3	373	25
koffie	4.2	5.5	4.3	1252	85
thee	3.8	5.3	4.5	1081	73
retinol equivalenten [µg]					
Overigen	31.0	34.7	22.6	1467	100
melk (producten) >= 3 g vet/100 g	3.8	8.1	9.5	920	63
melk (producten) 1,5-<3 g vet/100 g	3.5	7.2	7.3	998	68
melk (producten) <1,5 g vet/100 g	0.7	2.0	3.7	679	46
kaas <= 25 g vet/100 g	1.2	8.4	9.5	310	21
kaas > 25 g vet/100 g	8.8	16.2	12.7	1080	73
vlees(waren) en gevogelte <15 g vet/100	6.1	3.0	12.5	841	57
vlees(waren) en gevogelte 15-<25g vet/10	0.4	1.8	2.2	566	38
vlees (waren (>=25 g vet/100 g)	23.0	24.1	30.0	684	46
margarine en roomboter	8.4	16.4	14.2	932	63
halvarine	7.7	18.5	13.4	780	53
olie, bak- en braadvet, frituurvet	3.1	13.2	11.7	447	30
hartige sauzen met vet	1.0	3.1	8.1	562	38
hartige sauzen zonder vet	0.2	3.1	3.5	149	10
noten en zaden	0.0	0.4	0.6	82	6
droge snacks (chips, zoutjes etc)	0.1	1.0	2.0	295	20
overige hartige snacks	0.5	2.9	4.9	428	29
vruchtensappen / -siropen	0.4	4.2	6.6	168	11
light frisdranken/limonades en bronwater	0.0	3.1	1.7	4	0
vitamine B1 [mg]					
Overigen	55.5	53.0	17.2	1472	100
melk (producten) >= 3 g vet/100 g	2.2	4.0	4.4	934	63
melk (producten) 1,5-<3 g vet/100 g	4.1	7.0	5.5	970	66
melk (producten) <1,5 g vet/100 g	2.6	5.9	5.0	688	47
kaas <= 25 g vet/100 g	0.1	0.7	0.8	322	22
kaas > 25 g vet/100 g	0.8	1.2	1.7	1083	74
vlees(waren) en gevogelte <15 g vet/100	11.6	15.3	13.9	1130	77
vlees(waren) en gevogelte 15-<25g vet/10	4.2	9.5	9.2	701	48
vlees (waren (>=25 g vet/100 g)	3.9	7.4	9.1	817	56
margarine en roomboter	0.0	0.1	0.1	214	15
hartige sauzen met vet	4.6	10.9	14.1	540	37
hartige sauzen zonder vet	0.1	1.1	1.6	149	10
noten en zaden	1.8	6.8	6.8	378	26
droge snacks (chips, zoutjes etc)	0.5	2.6	2.6	354	24
overige hartige snacks	0.9	3.8	5.8	446	30
vruchtensappen / -siropen	2.4	6.9	6.2	554	38
frisdranken/limonades	0.0	1.1	0.7	16	1
light frisdranken/limonades en bronwater	0.0	2.5	1.4	4	0
koffie	4.5	6.3	4.9	1252	85
vitamine B2 [mg]					
Overigen	34.8	36.8	14.5	1472	100
melk (producten) >= 3 g vet/100 g	9.1	14.1	13.2	934	63
melk (producten) 1,5-<3 g vet/100 g	20.7	27.6	16.3	998	68
melk (producten) <1,5 g vet/100 g	13.2	23.7	14.8	714	49
kaas <= 25 g vet/100 g	0.9	4.5	4.3	322	22
kaas > 25 g vet/100 g	3.4	5.0	4.0	1083	74
vlees(waren) en gevogelte <15 g vet/100	5.1	6.8	7.1	1130	77
vlees(waren) en gevogelte 15-<25g vet/10	2.2	5.1	4.3	701	48
vlees (waren (>=25 g vet/100 g)	3.0	5.7	5.4	816	55
margarine en roomboter	0.0	0.3	0.3	214	15
hartige sauzen met vet	0.3	0.8	1.7	640	43
hartige sauzen zonder vet	0.1	1.1	1.4	149	10
noten en zaden	0.4	1.7	2.0	378	26
droge snacks (chips, zoutjes etc)	0.3	1.1	1.5	419	28
overige hartige snacks	0.7	2.9	3.7	446	30
vruchtensappen / -siropen	0.7	2.0	3.3	553	38

Project : basis rapportage VCP (SAS)
Weergave: Ongewogen, vast aantal van 2 dagen, exclusief nulgebruik per combinatie
Methode : Procedure TBPRC301
Tabel : Procentuele belang van voedingsmiddelen aan de inname van voedingsstoffen
Groep : vrouwen, 22-50 jaar, 1472 personen

Voedingsstof/productgroep	--overall-- gemiddelde bijdrage[%]	-----individueel----- gemiddelde bijdrage[%]	standaard afwijking	voedingstof gebruikers aantal	[%]
frisdranken/limonades	0.0	3.3	2.1	16	1
light frisdranken/limonades en bronwater	0.0	1.4	1.0	4	0
koffie	3.8	5.2	4.6	1252	85
thee	1.1	1.8	2.0	1081	73
vitamine B6 [mg]					
Overigen	60.3	60.1	14.5	1472	100
melk (producten) >= 3 g vet/100 g	1.9	3.2	3.6	934	63
melk (producten) 1,5-<3 g vet/100 g	4.3	6.9	5.5	970	66
melk (producten) <1,5 g vet/100 g	2.5	5.2	5.8	687	47
kaas <= 25 g vet/100 g	0.3	1.3	1.6	306	21
kaas > 25 g vet/100 g	1.0	1.5	1.2	1083	74
vlees(waren) en gevogelte <15 g vet/100	12.3	15.3	12.5	1129	77
vlees(waren) en gevogelte 15-<25g vet/10	2.7	6.2	5.2	701	48
vlees (waren (>=25 g vet/100 g)	2.2	4.2	4.8	817	56
margarine en roomboter	0.0	0.1	0.1	4	0
hartige sauzen met vet	0.5	2.5	4.4	302	21
hartige sauzen zonder vet	0.1	0.6	1.2	149	10
noten en zaden	1.2	5.2	5.1	316	21
droge snacks (chips, zoutjes etc)	3.0	10.4	9.2	388	26
overige hartige snacks	1.1	3.9	4.9	446	30
vruchtensappen / -siropen	1.6	4.1	4.2	599	41
frisdranken/limonades	0.1	7.0	4.0	16	1
light frisdranken/limonades en bronwater	0.0	1.4	1.0	41	3
thee	4.8	6.9	5.9	1081	73
vitamine D [µg]					
Overigen	27.7	28.3	20.4	1399	95
melk (producten) >= 3 g vet/100 g	2.4	4.5	5.4	881	60
melk (producten) 1,5-<3 g vet/100 g	2.4	4.6	6.1	971	66
melk (producten) <1,5 g vet/100 g	0.5	1.5	3.6	634	43
kaas <= 25 g vet/100 g	0.6	4.0	5.2	280	19
kaas > 25 g vet/100 g	4.4	7.9	8.0	1060	72
vlees(waren) en gevogelte <15 g vet/100	4.1	7.2	9.3	1079	73
vlees(waren) en gevogelte 15-<25g vet/10	2.6	6.8	6.4	675	46
vlees (waren (>=25 g vet/100 g)	3.5	7.2	8.3	809	55
margarine en roomboter	18.2	27.2	19.9	923	63
halvarine	21.3	36.1	17.4	780	53
olie, bak- en braadvet, frituurvet	9.2	25.4	16.5	452	31
hartige sauzen met vet	0.7	2.4	6.5	499	34
hartige sauzen zonder vet	0.0	0.1	0.1	5	0
droge snacks (chips, zoutjes etc)	0.2	5.8	6.3	69	5
overige hartige snacks	2.2	8.9	9.3	443	30
vitamine E [mg]					
Overigen	35.2	38.7	18.5	1472	100
melk (producten) >= 3 g vet/100 g	1.0	1.8	2.7	886	60
melk (producten) 1,5-<3 g vet/100 g	0.9	1.6	1.5	964	65
melk (producten) <1,5 g vet/100 g	0.2	0.7	1.8	409	28
kaas <= 25 g vet/100 g	0.2	1.3	1.6	269	18
kaas > 25 g vet/100 g	1.6	2.9	2.8	1056	72
vlees(waren) en gevogelte <15 g vet/100	1.3	2.4	3.6	951	65
vlees(waren) en gevogelte 15-<25g vet/10	0.6	1.7	1.9	676	46
vlees (waren (>=25 g vet/100 g)	0.3	0.7	1.0	783	53
margarine en roomboter	15.9	22.6	19.4	932	63
halvarine	9.1	18.8	12.2	780	53
olie, bak- en braadvet, frituurvet	14.2	20.5	17.3	848	58
hartige sauzen met vet	6.9	15.7	12.6	559	38
hartige sauzen zonder vet	0.0	0.7	0.8	115	8
noten en zaden	2.7	11.5	10.9	310	21
droge snacks (chips, zoutjes etc)	2.8	11.7	10.4	337	23
overige hartige snacks	5.1	15.5	14.2	443	30
vruchtensappen / -siropen	2.0	5.6	5.6	577	39

Project : basis rapportage VCP (SAS)
Weergave: Ongewogen, vast aantal van 2 dagen, exclusief nulgebruik per combinatie
Methode : Procedure TBPRC301
Tabel : Procentuele belang van voedingsmiddelen aan de inname van voedingsstoffen
Groep : vrouwen, 22-50 jaar, 1472 personen

Voedingsstof/productgroep	--overall-- gemiddelde bijdrage[%]	-----individueel----- gemiddelde bijdrage[%]	standaard afwijking	voedingstof gebruikers aantal	[%]
vitamine C [mg]					
Overigen	61.7	62.4	23.8	1469	100
melk (producten) >= 3 g vet/100 g	1.0	2.5	4.9	820	56
melk (producten) 1,5-<3 g vet/100 g	4.1	8.6	9.0	997	68
melk (producten) <1,5 g vet/100 g	2.3	5.4	6.8	705	48
kaas <= 25 g vet/100 g	0.0	0.4	0.8	251	17
kaas > 25 g vet/100 g	0.3	0.6	0.9	1050	71
vlees(waren) en gevogelte <15 g vet/100	0.7	2.4	6.2	576	39
vlees(waren) en gevogelte 15-<25g vet/10	4.4	15.4	12.8	474	32
vlees (waren (>=25 g vet/100 g)	0.1	1.6	4.2	216	15
margarine en roomboter	0.0	0.1	0.1	4	0
hartige sauzen met vet	0.9	4.7	9.2	300	20
hartige sauzen zonder vet	0.1	1.9	5.0	136	9
noten en zaden	0.0	0.4	0.5	105	7
droge snacks (chips, zoutjes etc)	0.9	6.1	7.6	311	21
overige hartige snacks	0.2	1.9	3.5	190	13
vruchtensappen / -siropen	20.5	37.5	21.4	579	39
frisdranken/limonades	0.6	7.5	10.3	177	12
light frisdranken/limonades en bronwater	0.5	21.1	12.8	40	3
thee	1.6	3.3	4.1	1081	73

Project : basis rapportage VCP (SAS)
Weergave: Ongewogen, vast aantal van 2 dagen, exclusief nulgebruik per combinatie
Methode : Procedure TBPRC301
Tabel : Procentuele belang van voedingsmiddelen aan de inname van voedingsstoffen
Groep : vrouwen, 50-65 jaar, 512 personen

Voedingsstof/productgroep	--overall-- gemiddelde bijdrage[%]	-----individueel----- gemiddelde bijdrage[%]	standaard afwijking	voedingstof gebruikers aantal	[%]
energie [kJ]					
melk (producten) >= 3 g vet/100 g	3.7	5.3	5.3	346	68
melk (producten) 1,5-<3 g vet/100 g	4.6	7.4	5.4	324	63
melk (producten) <1,5 g vet/100 g	2.8	5.4	4.4	286	56
kaas <= 25 g vet/100 g	1.2	3.8	3.3	175	34
kaas > 25 g vet/100 g	4.3	6.3	3.9	347	68
vlees(waren) en gevogelte <15 g vet/100	5.5	7.2	5.6	413	81
vlees(waren) en gevogelte 15-<25g vet/10	3.1	8.2	4.6	199	39
vlees (waren (>=25 g vet/100 g)	3.2	6.7	6.0	240	47
margarine en roomboter	4.9	6.7	5.1	370	72
halvarine	1.3	2.7	1.9	239	47
olie, bak- en braadvet, frituurvet	3.0	5.4	4.9	286	56
hartige sauzen met vet	1.1	2.9	3.0	183	36
hartige sauzen zonder vet	0.1	0.6	0.7	54	11
noten en zaden	2.0	7.3	6.1	120	23
droge snacks (chips, zoutjes etc)	1.2	6.8	4.9	74	14
overige hartige snacks	1.4	6.0	4.3	111	22
vruchtensappen / -siropen	1.5	3.7	3.6	220	43
frisdranken/limonades	0.7	3.5	3.6	102	20
light frisdranken/limonades en bronwater	0.0	0.3	0.4	60	12
koffie	0.2	0.2	0.2	480	94
thee	0.0	3.8	0.0	1	0
overigen	54.1	54.3	10.9	512	100
energie [kcal]					
melk (producten) >= 3 g vet/100 g	3.7	5.3	5.3	346	68
melk (producten) 1,5-<3 g vet/100 g	4.6	7.4	5.4	324	63
melk (producten) <1,5 g vet/100 g	2.8	5.3	4.3	286	56
kaas <= 25 g vet/100 g	1.2	3.8	3.3	175	34
kaas > 25 g vet/100 g	4.4	6.3	4.0	347	68
vlees(waren) en gevogelte <15 g vet/100	5.5	7.2	5.7	413	81
vlees(waren) en gevogelte 15-<25g vet/10	3.2	8.3	4.7	199	39
vlees (waren (>=25 g vet/100 g)	3.2	6.7	6.1	240	47
margarine en roomboter	5.0	6.8	5.2	370	72
halvarine	1.3	2.8	1.9	239	47
olie, bak- en braadvet, frituurvet	3.1	5.5	5.0	286	56
hartige sauzen met vet	1.1	2.9	3.0	183	36
hartige sauzen zonder vet	0.1	0.6	0.7	54	11
noten en zaden	2.0	7.4	6.1	120	23
droge snacks (chips, zoutjes etc)	1.2	6.8	4.9	74	14
overige hartige snacks	1.4	6.1	4.3	111	22
vruchtensappen / -siropen	1.5	3.6	3.6	220	43
frisdranken/limonades	0.7	3.5	3.5	102	20
light frisdranken/limonades en bronwater	0.0	0.3	0.4	60	12
koffie	0.2	0.2	0.2	480	94
thee	0.0	3.7	0.0	1	0
overigen	53.8	54.0	10.9	512	100
eiwit totaal [g]					
Overigen	38.9	40.0	13.7	512	100
melk (producten) >= 3 g vet/100 g	4.1	5.9	6.5	346	68
melk (producten) 1,5-<3 g vet/100 g	7.2	11.0	8.0	324	63
melk (producten) <1,5 g vet/100 g	6.3	11.2	8.8	285	56
kaas <= 25 g vet/100 g	2.8	8.1	7.2	175	34
kaas > 25 g vet/100 g	6.8	9.9	6.2	347	68
vlees(waren) en gevogelte <15 g vet/100	20.0	23.9	14.7	413	81
vlees(waren) en gevogelte 15-<25g vet/10	5.9	15.4	8.8	199	39
vlees (waren (>=25 g vet/100 g)	3.7	7.8	7.6	240	47
margarine en roomboter	0.1	0.1	0.4	367	72
halvarine	0.1	0.2	0.2	232	45
olie, bak- en braadvet, frituurvet	0.0	0.1	0.1	214	42
hartige sauzen met vet	0.2	0.6	1.0	170	33
hartige sauzen zonder vet	0.0	0.2	0.4	54	11
noten en zaden	1.7	6.9	6.3	120	23
droge snacks (chips, zoutjes etc)	0.4	2.5	2.3	74	14

Project : basis rapportage VCP (SAS)
Weergave: Ongewogen, vast aantal van 2 dagen, exclusief nulgebruik per combinatie
Methode : Procedure TBPRC301
Tabel : Procentuele belang van voedingsmiddelen aan de inname van voedingsstoffen
Groep : vrouwen, 50-65 jaar, 512 personen

Voedingsstof/productgroep	--overall-- gemiddelde bijdrage[%]	-----individueel----- gemiddelde bijdrage[%]	standaard afwijking	voedingstof gebruikers aantal	[%]
overige hartige snacks	1.4	6.6	5.8	111	22
vruchtensappen / -siropen	0.4	1.0	1.1	209	41
frisdranken/limonades	0.0	0.3	0.5	17	3
plantaardig eiwit [g]					
Overigen	89.9	91.3	11.2	512	100
melk (producten) >= 3 g vet/100 g	0.2	3.2	3.6	35	7
melk (producten) 1,5-<3 g vet/100 g	0.2	1.2	2.0	90	18
melk (producten) <1,5 g vet/100 g	0.0	0.7	1.4	33	6
vlees(waren) en gevogelte <15 g vet/100	0.1	1.4	2.5	38	7
vlees(waren) en gevogelte 15-<25g vet/10	0.0	0.0	0.0	2	0
vlees (waren (>=25 g vet/100 g)	0.0	0.4	0.9	5	1
margarine en roomboter	0.0	0.0	0.0	176	34
halvarine	0.1	0.1	0.1	232	45
olie, bak- en braadvet, frituurvet	0.1	0.2	0.2	214	42
hartige sauzen met vet	0.4	1.5	3.0	135	26
hartige sauzen zonder vet	0.1	0.5	0.6	54	11
noten en zaden	5.4	16.9	13.6	120	23
droge snacks (chips, zoutjes etc)	1.0	6.6	5.8	66	13
overige hartige snacks	1.4	7.5	6.1	92	18
vruchtensappen / -siropen	1.2	3.4	3.6	207	40
frisdranken/limonades	0.0	0.9	1.3	17	3
dierlijk eiwit [g]					
Overigen	14.8	16.7	15.7	465	91
melk (producten) >= 3 g vet/100 g	5.9	8.8	9.7	345	67
melk (producten) 1,5-<3 g vet/100 g	10.4	16.1	11.3	324	63
melk (producten) <1,5 g vet/100 g	9.3	17.0	14.1	285	56
kaas <= 25 g vet/100 g	4.1	12.1	10.2	175	34
kaas > 25 g vet/100 g	10.2	15.6	10.2	347	68
vlees(waren) en gevogelte <15 g vet/100	29.3	34.4	19.9	413	81
vlees(waren) en gevogelte 15-<25g vet/10	8.7	23.2	13.3	199	39
vlees (waren (>=25 g vet/100 g)	5.4	11.9	11.4	240	47
margarine en roomboter	0.1	0.2	0.6	367	72
halvarine	0.1	0.3	0.4	230	45
olie, bak- en braadvet, frituurvet	0.0	0.1	0.1	38	7
hartige sauzen met vet	0.1	0.4	0.5	116	23
hartige sauzen zonder vet	0.0	1.0	0.9	6	1
droge snacks (chips, zoutjes etc)	0.1	2.6	3.0	21	4
overige hartige snacks	1.5	7.1	6.8	111	22
vruchtensappen / -siropen	0.0	2.8	1.7	3	1
vet totaal [g]					
Overigen	26.6	27.4	14.0	512	100
melk (producten) >= 3 g vet/100 g	5.0	7.1	7.5	346	68
melk (producten) 1,5-<3 g vet/100 g	3.4	6.0	5.1	324	63
melk (producten) <1,5 g vet/100 g	0.7	1.5	2.4	283	55
kaas <= 25 g vet/100 g	1.9	6.8	6.6	175	34
kaas > 25 g vet/100 g	8.7	12.7	8.0	347	68
vlees(waren) en gevogelte <15 g vet/100	5.8	8.3	8.7	413	81
vlees(waren) en gevogelte 15-<25g vet/10	5.7	15.2	9.4	199	39
vlees (waren (>=25 g vet/100 g)	6.9	13.7	11.4	240	47
margarine en roomboter	13.3	17.5	12.1	370	72
halvarine	3.4	7.7	6.1	239	47
olie, bak- en braadvet, frituurvet	8.2	14.2	11.6	286	56
hartige sauzen met vet	2.4	6.4	7.3	183	36
hartige sauzen zonder vet	0.0	0.1	0.2	25	5
noten en zaden	4.0	14.2	11.1	120	23
droge snacks (chips, zoutjes etc)	1.9	10.1	7.5	74	14
overige hartige snacks	2.3	9.6	6.8	111	22
vruchtensappen / -siropen	0.0	0.2	0.1	30	6
verzadigde vetzuren [g]					
Overigen	23.4	24.0	14.0	512	100
melk (producten) >= 3 g vet/100 g	7.6	10.2	9.9	346	68

Project : basis rapportage VCP (SAS)
Weergave: Ongewogen, vast aantal van 2 dagen, exclusief nulgebruik per combinatie
Methode : Procedure TBPRC301
Tabel : Procentuele belang van voedingsmiddelen aan de inname van voedingsstoffen
Groep : vrouwen, 50-65 jaar, 512 personen

Voedingsstof/productgroep	--overall-- gemiddelde bijdrage[%]	-----individueel----- gemiddelde bijdrage[%]	standaard afwijking	voedingstof gebruikers aantal	[%]
melk (producten) 1,5-<3 g vet/100 g	5.5	9.3	7.8	324	63
melk (producten) <1,5 g vet/100 g	1.2	2.6	4.5	283	55
kaas <= 25 g vet/100 g	2.9	9.9	9.0	175	34
kaas > 25 g vet/100 g	13.2	18.7	11.0	347	68
vlees(waren) en gevogelte <15 g vet/100	5.5	7.9	9.1	413	81
vlees(waren) en gevogelte 15-<25g vet/10	5.7	15.4	9.6	199	39
vlees (waren (>=25 g vet/100 g)	6.1	12.7	10.8	240	47
margarine en roomboter	14.7	18.2	13.0	370	72
halvarine	2.3	5.4	4.7	239	47
olie, bak- en braadvet, frituurvet	6.4	11.1	11.7	286	56
hartige sauzen met vet	1.0	3.2	4.0	181	35
hartige sauzen zonder vet	0.0	0.4	0.3	5	1
noten en zaden	1.5	6.4	6.1	120	23
droge snacks (chips, zoutjes etc)	1.4	8.1	8.2	74	14
overige hartige snacks	1.7	7.7	6.1	111	22
vruchtensappen / -siropen	0.0	0.1	0.1	30	6
enkelvoudig onverzadigde vetzuren [g]					
Overigen	27.4	28.0	15.8	512	100
melk (producten) >= 3 g vet/100 g	3.8	5.7	6.8	346	68
melk (producten) 1,5-<3 g vet/100 g	2.5	4.7	4.3	324	63
melk (producten) <1,5 g vet/100 g	0.4	1.0	1.3	282	55
kaas <= 25 g vet/100 g	1.6	6.1	6.1	175	34
kaas > 25 g vet/100 g	7.5	11.3	7.4	347	68
vlees(waren) en gevogelte <15 g vet/100	7.1	10.4	10.9	413	81
vlees(waren) en gevogelte 15-<25g vet/10	7.1	18.9	11.3	199	39
vlees (waren (>=25 g vet/100 g)	9.0	17.7	13.9	240	47
margarine en roomboter	10.0	13.8	10.7	370	72
halvarine	2.3	5.5	4.9	239	47
olie, bak- en braadvet, frituurvet	7.5	13.1	11.6	286	56
hartige sauzen met vet	2.9	7.2	9.1	181	35
hartige sauzen zonder vet	0.0	0.1	0.1	25	5
noten en zaden	5.2	17.1	14.0	120	23
droge snacks (chips, zoutjes etc)	2.6	13.0	9.5	74	14
overige hartige snacks	3.0	11.6	8.6	111	22
vruchtensappen / -siropen	0.0	0.1	0.1	30	6
meervoudig onverzadigde vetzuren [g]					
Overigen	29.2	33.2	17.9	512	100
melk (producten) >= 3 g vet/100 g	1.1	2.1	4.4	345	67
melk (producten) 1,5-<3 g vet/100 g	0.4	0.9	0.9	324	63
melk (producten) <1,5 g vet/100 g	0.1	0.2	0.3	282	55
kaas <= 25 g vet/100 g	0.3	1.2	1.6	175	34
kaas > 25 g vet/100 g	1.2	2.3	1.9	347	68
vlees(waren) en gevogelte <15 g vet/100	3.5	5.5	7.2	413	81
vlees(waren) en gevogelte 15-<25g vet/10	2.3	7.4	7.4	199	39
vlees (waren (>=25 g vet/100 g)	4.4	9.9	10.2	240	47
margarine en roomboter	18.2	22.9	20.3	370	72
halvarine	8.2	18.5	12.1	234	46
olie, bak- en braadvet, frituurvet	14.5	22.5	18.3	286	56
hartige sauzen met vet	4.6	11.6	12.8	183	36
hartige sauzen zonder vet	0.0	0.3	0.4	6	1
noten en zaden	7.6	23.4	17.1	120	23
droge snacks (chips, zoutjes etc)	2.0	10.5	8.1	74	14
overige hartige snacks	2.1	9.2	9.2	111	22
vruchtensappen / -siropen	0.0	0.2	0.2	30	6
linolzuur [g]					
Overigen	26.0	31.1	18.3	512	100
melk (producten) >= 3 g vet/100 g	0.9	1.8	4.5	345	67
melk (producten) 1,5-<3 g vet/100 g	0.3	0.6	0.6	324	63
melk (producten) <1,5 g vet/100 g	0.0	0.1	0.2	267	52
kaas <= 25 g vet/100 g	0.1	0.7	0.9	167	33
kaas > 25 g vet/100 g	0.6	1.2	1.1	347	68
vlees(waren) en gevogelte <15 g vet/100	3.5	5.9	7.4	381	74

Project : basis rapportage VCP (SAS)
Weergave: Ongewogen, vast aantal van 2 dagen, exclusief nulgebruik per combinatie
Methode : Procedure TBPRC301
Tabel : Procentuele belang van voedingsmiddelen aan de inname van voedingsstoffen
Groep : vrouwen, 50-65 jaar, 512 personen

Voedingsstof/productgroep	--overall-- gemiddelde bijdrage[%]	-----individueel----- gemiddelde bijdrage[%]	standaard afwijking	voedingstof gebruikers aantal	[%]
vlees(waren) en gevogelte 15-<25g vet/10	2.1	9.6	8.3	140	27
vlees (waren (>=25 g vet/100 g)	4.6	10.6	11.1	238	46
margarine en roomboter	20.3	24.7	22.1	370	72
halvarine	9.1	20.6	13.6	234	46
olie, bak- en braadvet, frituurvet	15.7	23.9	19.6	286	56
hartige sauzen met vet	4.4	11.7	13.0	183	36
hartige sauzen zonder vet	0.0	0.3	0.4	6	1
noten en zaden	8.3	25.7	17.9	120	23
droge snacks (chips, zoutjes etc)	2.0	10.4	7.9	74	14
overige hartige snacks	2.0	9.3	9.8	111	22
vruchtensappen / -siropen	0.0	0.2	0.2	30	6
cholesterol [mg]					
Overigen	42.8	38.5	23.9	512	100
melk (producten) >= 3 g vet/100 g	5.9	8.6	11.3	344	67
melk (producten) 1,5-<3 g vet/100 g	3.4	6.5	5.5	323	63
melk (producten) <1,5 g vet/100 g	0.4	1.5	4.7	264	52
kaas <= 25 g vet/100 g	2.4	9.2	8.7	167	33
kaas > 25 g vet/100 g	10.3	16.7	12.0	347	68
vlees(waren) en gevogelte <15 g vet/100	14.8	21.4	17.8	380	74
vlees(waren) en gevogelte 15-<25g vet/10	6.3	18.7	13.1	195	38
vlees (waren (>=25 g vet/100 g)	6.3	14.1	13.8	236	46
margarine en roomboter	4.3	5.4	9.2	370	72
halvarine	0.1	0.3	1.3	234	46
olie, bak- en braadvet, frituurvet	0.1	0.2	0.7	195	38
hartige sauzen met vet	0.6	1.9	2.6	169	33
hartige sauzen zonder vet	0.0	0.3	0.3	5	1
noten en zaden	0.0	0.5	0.5	31	6
droge snacks (chips, zoutjes etc)	0.3	2.5	3.7	52	10
overige hartige snacks	2.0	9.1	7.4	111	22
vruchtensappen / -siropen	0.0	7.0	0.0	1	0
koolhydraten totaal [g]					
Overigen	79.8	79.8	9.8	512	100
melk (producten) >= 3 g vet/100 g	2.8	4.0	4.3	346	68
melk (producten) 1,5-<3 g vet/100 g	5.1	8.0	5.8	324	63
melk (producten) <1,5 g vet/100 g	3.4	6.6	5.4	286	56
kaas <= 25 g vet/100 g	0.0	0.1	0.2	105	21
kaas > 25 g vet/100 g	0.0	0.4	0.6	31	6
vlees(waren) en gevogelte <15 g vet/100	0.1	0.3	0.5	272	53
vlees(waren) en gevogelte 15-<25g vet/10	0.2	1.1	1.2	86	17
vlees (waren (>=25 g vet/100 g)	0.1	0.3	0.4	220	43
margarine en roomboter	0.0	0.1	0.1	370	72
halvarine	0.0	0.1	0.1	232	45
olie, bak- en braadvet, frituurvet	0.0	0.0	0.0	184	36
hartige sauzen met vet	0.4	1.1	1.4	183	36
hartige sauzen zonder vet	0.1	1.4	1.4	54	11
noten en zaden	0.5	1.9	2.2	120	23
droge snacks (chips, zoutjes etc)	1.0	6.3	5.3	74	14
overige hartige snacks	0.8	3.5	3.5	111	22
vruchtensappen / -siropen	3.4	7.8	7.3	220	43
frisdranken/limonades	1.6	7.5	7.0	102	20
light frisdranken/limonades en bronwater	0.1	0.6	1.1	60	12
koffie	0.5	0.6	0.4	480	94
thee	0.0	14.5	0.0	1	0
mono- en disacchariden [g]					
Overigen	65.2	64.3	16.4	512	100
melk (producten) >= 3 g vet/100 g	5.3	8.1	8.7	346	68
melk (producten) 1,5-<3 g vet/100 g	9.6	15.7	11.3	324	63
melk (producten) <1,5 g vet/100 g	6.9	13.1	10.4	286	56
kaas <= 25 g vet/100 g	0.0	0.3	0.6	110	21
kaas > 25 g vet/100 g	0.0	0.8	1.2	31	6
vlees(waren) en gevogelte <15 g vet/100	0.1	0.4	0.4	178	35
vlees(waren) en gevogelte 15-<25g vet/10	0.0	0.1	0.1	31	6

Project : basis rapportage VCP (SAS)
Weergave: Ongewogen, vast aantal van 2 dagen, exclusief nulgebruik per combinatie
Methode : Procedure TBPRC301
Tabel : Procentuele belang van voedingsmiddelen aan de inname van voedingsstoffen
Groep : vrouwen, 50-65 jaar, 512 personen

Voedingsstof/productgroep	--overall-- gemiddelde bijdrage[%]	-----individueel----- gemiddelde bijdrage[%]	standaard afwijking	voedingstof gebruikers aantal	[%]
vlees (waren (>=25 g vet/100 g)	0.0	0.1	0.3	117	23
margarine en roomboter	0.1	0.2	0.3	370	72
halvarine	0.0	0.1	0.1	232	45
olie, bak- en braadvet, frituurvet	0.0	0.1	0.2	165	32
hartige sauzen met vet	0.4	1.2	2.1	183	36
hartige sauzen zonder vet	0.3	2.8	3.0	54	11
noten en zaden	0.5	2.0	2.9	102	20
droge snacks (chips, zoutjes etc)	0.1	0.9	2.2	65	13
overige hartige snacks	0.3	1.8	2.0	90	18
vruchtensappen / -siropen	6.8	15.5	13.6	220	43
frisdranken/limonades	3.2	14.3	13.5	102	20
light frisdranken/limonades en bronwater	0.1	1.6	2.7	60	12
koffie	1.0	1.3	1.3	480	94
thee	0.0	29.3	0.0	1	0
polysacchariden [g]					
Overigen	93.9	94.2	7.2	512	100
melk (producten) >= 3 g vet/100 g	0.3	1.9	1.4	81	16
melk (producten) 1,5-<3 g vet/100 g	0.8	3.2	3.1	121	24
melk (producten) <1,5 g vet/100 g	0.1	2.5	2.5	24	5
vlees(waren) en gevogelte <15 g vet/100	0.2	0.6	1.9	178	35
vlees(waren) en gevogelte 15-<25g vet/10	0.3	2.2	2.2	80	16
vlees (waren (>=25 g vet/100 g)	0.2	0.5	0.6	194	38
margarine en roomboter	0.0	0.0	0.0	98	19
halvarine	0.0	0.1	0.3	230	45
olie, bak- en braadvet, frituurvet	0.0	0.0	0.0	27	5
hartige sauzen met vet	0.4	1.2	1.6	175	34
hartige sauzen zonder vet	0.0	0.4	0.5	47	9
noten en zaden	0.5	2.4	3.8	114	22
droge snacks (chips, zoutjes etc)	2.0	11.4	9.5	74	14
overige hartige snacks	1.2	5.1	5.2	111	22
vruchtensappen / -siropen	0.0	0.3	0.3	2	0
frisdranken/limonades	0.1	7.2	4.0	7	1
vcedingsvezel [g]					
Overigen	89.7	89.3	8.1	512	100
melk (producten) >= 3 g vet/100 g	0.1	1.5	1.1	32	6
melk (producten) 1,5-<3 g vet/100 g	0.3	2.0	2.8	88	17
melk (producten) <1,5 g vet/100 g	0.2	2.6	5.2	35	7
vlees(waren) en gevogelte <15 g vet/100	0.0	0.2	0.5	34	7
halvarine	0.0	0.1	0.1	2	0
hartige sauzen met vet	0.1	0.7	2.2	115	22
hartige sauzen zonder vet	0.0	0.4	0.6	54	11
noten en zaden	2.1	8.2	7.7	118	23
droge snacks (chips, zoutjes etc)	0.8	5.6	6.5	74	14
overige hartige snacks	0.2	2.2	1.9	56	11
vruchtensappen / -siropen	0.8	2.3	2.8	197	38
frisdranken/limonades	0.0	0.0	0.0	5	1
koffie	5.6	6.4	4.2	480	94
water [g]					
Overigen	36.8	35.9	13.8	512	100
melk (producten) >= 3 g vet/100 g	2.2	3.4	5.2	346	68
melk (producten) 1,5-<3 g vet/100 g	5.4	9.0	7.5	324	63
melk (producten) <1,5 g vet/100 g	4.5	7.8	6.9	286	56
kaas <= 25 g vet/100 g	0.2	0.5	0.4	175	34
kaas > 25 g vet/100 g	0.3	0.5	0.4	347	68
vlees(waren) en gevogelte <15 g vet/100	1.8	2.4	1.7	413	81
vlees(waren) en gevogelte 15-<25g vet/10	0.6	1.6	0.9	199	39
vlees (waren (>=25 g vet/100 g)	0.4	0.8	0.9	240	47
margarine en roomboter	0.1	0.2	0.2	370	72
halvarine	0.2	0.4	0.3	239	47
olie, bak- en braadvet, frituurvet	0.0	0.0	0.0	165	32
hartige sauzen met vet	0.2	0.7	1.0	183	36
hartige sauzen zonder vet	0.0	0.4	0.4	54	11

Project : basis rapportage VCP (SAS)
Weergave: Ongewogen, vast aantal van 2 dagen, exclusief nulgebruik per combinatie
Methode : Procedure TBPRC301
Tabel : Procentuele belang van voedingsmiddelen aan de inname van voedingsstoffen
Groep : vrouwen, 50-65 jaar, 512 personen

Voedingsstof/productgroep	--overall-- gemiddelde bijdrage[%]	-----individueel----- gemiddelde bijdrage[%]	standaard afwijking	voedingstof gebruikers aantal	[%]
noten en zaden	0.0	0.1	0.1	120	23
droge snacks (chips, zoutjes etc)	0.0	0.0	0.1	74	14
overige hartige snacks	0.2	1.1	0.9	111	22
vruchtensappen / -siropen	2.5	6.1	5.0	220	43
frisdranken/limonades	1.1	6.3	6.4	102	20
light frisdranken/limonades en bronwater	3.5	12.0	9.3	150	29
koffie	23.6	25.6	13.3	480	94
thee	16.3	20.7	13.1	395	77
alcohol [g]					
Overigen	99.7	99.7	1.5	244	48
melk (producten) >= 3 g vet/100 g	0.3	41.5	48.2	13	3
hartige sauzen met vet	0.0	57.2	51.3	14	3
frisdranken/limonades	0.1	32.2	46.6	7	1
calcium [mg]					
Overigen	24.3	27.1	12.6	512	100
melk (producten) >= 3 g vet/100 g	10.2	15.0	14.8	346	68
melk (producten) 1,5-<3 g vet/100 g	18.5	27.0	16.5	324	63
melk (producten) <1,5 g vet/100 g	15.7	24.9	16.6	286	56
kaas <= 25 g vet/100 g	6.7	18.2	15.6	175	34
kaas > 25 g vet/100 g	16.6	24.0	13.7	347	68
vlees(waren) en gevogelte <15 g vet/100	0.4	0.7	0.9	401	78
vlees(waren) en gevogelte 15-<25g vet/10	0.3	0.8	0.7	195	38
vlees (waren (>=25 g vet/100 g)	0.3	0.7	0.9	238	46
margarine en roomboter	0.2	0.3	0.4	369	72
halvarine	0.1	0.3	0.8	215	42
olie, bak- en braadvet, frituurvet	0.2	0.4	0.9	214	42
hartige sauzen met vet	0.1	0.5	0.7	178	35
hartige sauzen zonder vet	0.0	0.6	1.2	24	5
noten en zaden	0.5	2.3	2.8	120	23
droge snacks (chips, zoutjes etc)	0.2	1.5	2.2	72	14
overige hartige snacks	0.3	2.0	1.9	109	21
vruchtensappen / -siropen	0.9	2.5	2.9	220	43
frisdranken/limonades	0.1	0.7	0.7	90	18
light frisdranken/limonades en bronwater	0.3	1.4	2.2	146	29
koffie	1.9	2.4	1.9	480	94
thee	2.1	3.2	3.3	395	77
fosfor [mg]					
Overigen	44.5	45.4	12.7	512	100
melk (producten) >= 3 g vet/100 g	5.5	8.0	8.2	346	68
melk (producten) 1,5-<3 g vet/100 g	10.2	15.2	10.5	324	63
melk (producten) <1,5 g vet/100 g	8.6	14.6	10.6	286	56
kaas <= 25 g vet/100 g	3.7	11.3	9.0	167	33
kaas > 25 g vet/100 g	7.9	11.6	6.9	344	67
vlees(waren) en gevogelte <15 g vet/100	9.7	12.4	8.6	413	81
vlees(waren) en gevogelte 15-<25g vet/10	2.6	7.1	4.3	197	38
vlees (waren (>=25 g vet/100 g)	2.2	4.8	4.9	238	46
margarine en roomboter	0.2	0.3	0.3	369	72
halvarine	0.1	0.2	0.2	215	42
olie, bak- en braadvet, frituurvet	0.0	0.2	0.3	109	21
hartige sauzen met vet	0.2	0.6	1.2	178	35
hartige sauzen zonder vet	0.0	0.4	0.5	24	5
noten en zaden	1.5	7.0	5.8	102	20
droge snacks (chips, zoutjes etc)	0.4	2.5	2.3	72	14
overige hartige snacks	0.9	4.5	4.2	109	21
vruchtensappen / -siropen	0.6	1.5	1.5	219	43
frisdranken/limonades	0.1	0.9	1.9	90	18
light frisdranken/limonades en bronwater	0.3	1.4	2.3	112	22
koffie	0.1	0.1	0.1	480	94
thee	0.5	0.8	0.8	395	77

Project : basis rapportage VCP (SAS)
Weergave: Ongewogen, vast aantal van 2 dagen, exclusief nulgebruik per combinatie
Methode : Procedure TBPRC301
Tabel : Procentuele belang van voedingsmiddelen aan de inname van voedingsstoffen
Groep : vrouwen, 50-65 jaar, 512 personen

Voedingsstof/productgroep	--overall-- gemiddelde bijdrage[%]	-----individueel----- gemiddelde bijdrage[%]	standaard afwijking	voedingstof gebruikers aantal	[%]
ijzer [mg]					
Overigen	66.6	66.2	12.0	512	100
melk (producten) >= 3 g vet/100 g	0.4	0.6	1.0	342	67
melk (producten) 1,5-<3 g vet/100 g	0.6	1.1	1.3	324	63
melk (producten) <1,5 g vet/100 g	0.6	1.2	1.3	270	53
kaas <= 25 g vet/100 g	0.1	0.4	0.4	175	34
kaas > 25 g vet/100 g	0.3	0.5	0.5	347	68
vlees(waren) en gevogelte <15 g vet/100	8.8	11.2	9.9	413	81
vlees(waren) en gevogelte 15-<25g vet/10	4.0	10.2	6.6	199	39
vlees (waren (>=25 g vet/100 g)	3.0	6.4	6.5	240	47
margarine en roomboter	0.1	0.2	0.2	274	54
halvarine	0.0	0.1	0.1	7	1
olie, bak- en braadvet, frituurvet	0.1	0.2	0.2	229	45
hartige sauzen met vet	0.5	1.5	3.2	177	35
hartige sauzen zonder vet	0.1	2.6	2.7	12	2
noten en zaden	1.4	5.9	5.3	115	22
droge snacks (chips, zoutjes etc)	0.7	4.7	4.1	72	14
overige hartige snacks	1.3	6.1	5.4	111	22
vruchtensappen / -siropen	1.4	3.0	4.7	218	43
frisdranken/limonades	0.0	0.3	0.3	76	15
light frisdranken/limonades en bronwater	0.3	5.1	5.9	31	6
koffie	8.8	9.6	5.6	480	94
thee	0.7	1.1	1.1	395	77
haem ijzer [mg]					
Overigen	18.5	34.7	25.8	268	52
melk (producten) <1,5 g vet/100 g	1.0	7.9	12.4	119	23
vlees(waren) en gevogelte <15 g vet/100	42.1	50.6	31.2	413	81
vlees(waren) en gevogelte 15-<25g vet/10	19.8	48.7	24.5	199	39
vlees (waren (>=25 g vet/100 g)	12.7	26.9	23.3	240	47
margarine en roomboter	0.2	2.4	12.3	131	26
olie, bak- en braadvet, frituurvet	0.3	1.4	3.2	183	36
hartige sauzen met vet	0.0	0.2	0.2	15	3
droge snacks (chips, zoutjes etc)	0.6	22.1	12.8	11	2
overige hartige snacks	4.7	25.0	22.4	96	19
non-haem ijzer [mg]					
Overigen	78.4	78.2	10.0	512	100
melk (producten) >= 3 g vet/100 g	0.5	0.8	1.3	341	67
melk (producten) 1,5-<3 g vet/100 g	0.8	1.4	2.0	322	63
melk (producten) <1,5 g vet/100 g	0.5	1.4	1.8	213	42
kaas <= 25 g vet/100 g	0.2	0.5	0.5	175	34
kaas > 25 g vet/100 g	0.4	0.6	0.6	347	68
vlees(waren) en gevogelte <15 g vet/100	0.5	4.7	7.7	47	9
vlees(waren) en gevogelte 15-<25g vet/10	0.0	0.4	0.2	2	0
vlees (waren (>=25 g vet/100 g)	0.6	3.5	3.1	97	19
margarine en roomboter	0.1	0.2	0.2	204	40
halvarine	0.0	0.1	0.1	7	1
olie, bak- en braadvet, frituurvet	0.0	0.0	0.0	70	14
hartige sauzen met vet	0.6	1.8	3.7	177	35
hartige sauzen zonder vet	0.1	3.6	3.8	12	2
noten en zaden	1.8	7.1	6.2	115	22
droge snacks (chips, zoutjes etc)	0.8	5.5	5.2	64	13
overige hartige snacks	0.4	2.7	3.5	90	18
vruchtensappen / -siropen	1.8	3.8	5.7	217	42
frisdranken/limonades	0.1	0.4	0.4	76	15
light frisdranken/limonades en bronwater	0.4	6.7	7.7	31	6
koffie	11.1	12.3	7.1	480	94
thee	0.9	1.4	1.4	395	77
natrium [mg]					
Overigen	57.5	55.4	15.8	512	100
melk (producten) >= 3 g vet/100 g	1.7	2.8	4.0	346	68
melk (producten) 1,5-<3 g vet/100 g	2.9	5.3	4.6	324	63
melk (producten) <1,5 g vet/100 g	2.1	4.5	4.1	279	54

Project : basis rapportage VCP (SAS)
Weergave: Ongewogen, vast aantal van 2 dagen, exclusief nulgebruik per combinatie
Methode : Procedure TBPRC301
Tabel : Procentuele belang van voedingsmiddelen aan de inname van voedingsstoffen
Groep : vrouwen, 50-65 jaar, 512 personen

Voedingsstof/productgroep	--overall-- gemiddelde bijdrage[%]	-----individueel----- gemiddelde bijdrage[%]	standaard afwijking	voedingstof gebruikers aantal	[%]
kaas <= 25 g vet/100 g	2.8	9.0	7.9	175	34
kaas > 25 g vet/100 g	6.9	10.6	7.0	347	68
vlees(waren) en gevogelte <15 g vet/100	8.7	11.1	11.0	409	80
vlees(waren) en gevogelte 15-<25g vet/10	2.7	7.4	7.3	197	38
vlees (waren (>=25 g vet/100 g)	5.2	11.0	9.0	236	46
margarine en roomboter	1.1	1.8	2.5	370	72
halvarine	0.4	0.9	0.9	232	45
olie, bak- en braadvet, frituurvet	0.5	2.0	2.5	165	32
hartige sauzen met vet	1.6	4.9	5.1	183	36
hartige sauzen zonder vet	0.6	6.0	5.4	54	11
noten en zaden	0.3	1.5	3.8	118	23
droge snacks (chips, zoutjes etc)	0.9	6.9	6.4	65	13
overige hartige snacks	2.6	11.3	8.2	111	22
vruchtensappen / -siropen	0.3	0.7	2.6	220	43
frisdranken/limonades	0.1	0.3	0.3	102	20
light frisdranken/limonades en bronwater	0.4	1.4	2.2	150	29
koffie	0.3	0.4	0.3	480	94
thee	0.3	0.4	0.4	395	77
kalium [mg]					
Overigen	53.6	53.6	11.7	512	100
melk (producten) >= 3 g vet/100 g	3.8	5.5	6.1	346	68
melk (producten) 1,5-<3 g vet/100 g	6.7	10.4	7.8	324	63
melk (producten) <1,5 g vet/100 g	5.6	10.2	7.5	272	53
kaas <= 25 g vet/100 g	0.2	0.6	0.5	175	34
kaas > 25 g vet/100 g	0.5	0.8	0.8	347	68
vlees(waren) en gevogelte <15 g vet/100	6.3	8.0	5.5	413	81
vlees(waren) en gevogelte 15-<25g vet/10	2.0	5.3	3.2	197	38
vlees (waren (>=25 g vet/100 g)	1.1	2.5	2.9	238	46
margarine en roomboter	0.1	0.1	0.1	369	72
halvarine	0.0	0.0	0.0	215	42
olie, bak- en braadvet, frituurvet	0.3	0.6	1.1	229	45
hartige sauzen met vet	0.3	0.8	2.4	178	35
hartige sauzen zonder vet	0.1	1.3	1.3	30	6
noten en zaden	1.1	4.4	3.7	118	23
droge snacks (chips, zoutjes etc)	0.7	4.2	5.4	74	14
overige hartige snacks	0.5	2.7	2.6	111	22
vruchtensappen / -siropen	3.1	7.2	6.5	220	43
frisdranken/limonades	0.1	0.4	1.0	102	20
light frisdranken/limonades en bronwater	0.1	0.4	1.0	149	29
koffie	12.9	13.9	7.9	480	94
thee	1.0	1.4	1.2	395	77
magnesium [mg]					
Overigen	54.1	54.1	11.5	512	100
melk (producten) >= 3 g vet/100 g	3.4	5.1	5.8	335	65
melk (producten) 1,5-<3 g vet/100 g	6.0	9.4	7.1	324	63
melk (producten) <1,5 g vet/100 g	5.0	8.7	7.1	284	55
kaas <= 25 g vet/100 g	0.7	2.5	2.3	162	32
kaas > 25 g vet/100 g	2.2	3.4	2.2	341	67
vlees(waren) en gevogelte <15 g vet/100	5.3	6.9	5.0	411	80
vlees(waren) en gevogelte 15-<25g vet/10	1.7	4.6	2.9	197	38
vlees (waren (>=25 g vet/100 g)	0.9	2.0	2.1	236	46
margarine en roomboter	0.1	0.1	0.1	369	72
halvarine	0.0	0.0	0.0	7	1
olie, bak- en braadvet, frituurvet	0.0	0.1	0.1	106	21
hartige sauzen met vet	0.3	1.0	2.4	175	34
hartige sauzen zonder vet	0.0	0.3	0.4	42	8
noten en zaden	3.7	13.2	9.4	118	23
droge snacks (chips, zoutjes etc)	0.5	3.6	3.6	64	13
overige hartige snacks	0.7	3.4	3.9	109	21
vruchtensappen / -siropen	2.0	4.9	4.4	215	42
frisdranken/limonades	0.1	0.5	1.3	102	20
light frisdranken/limonades en bronwater	0.1	0.6	0.9	137	27

Project : basis rapportage VCP (SAS)
Weergave: Ongewogen, vast aantal van 2 dagen, exclusief nulgebruik per combinatie
Methode : Procedure TBPRC301
Tabel : Procentuele belang van voedingsmiddelen aan de inname van voedingsstoffen
Groep : vrouwen, 50-65 jaar, 512 personen

Voedingsstof/productgroep	--overall-- gemiddelde bijdrage[%]	-----individueel----- gemiddelde bijdrage[%]	standaard afwijking	voedingstof gebruikers aantal	[%]
koffie	11.8	12.7	7.2	480	94
thee	1.5	2.2	2.0	395	77
zink [mg]					
Overigen	37.7	38.9	14.1	512	100
melk (producten) >= 3 g vet/100 g	3.5	5.3	6.1	339	66
melk (producten) 1,5-<3 g vet/100 g	6.3	10.2	7.8	315	62
melk (producten) <1,5 g vet/100 g	5.2	9.7	7.9	277	54
kaas <= 25 g vet/100 g	2.6	8.3	7.4	162	32
kaas > 25 g vet/100 g	8.1	12.3	7.6	340	66
vlees(waren) en gevogelte <15 g vet/100	19.5	23.1	16.0	409	80
vlees(waren) en gevogelte 15-<25g vet/10	8.0	19.8	11.4	197	38
vlees (waren (>=25 g vet/100 g)	3.6	7.9	7.4	236	46
margarine en roomboter	0.2	0.3	0.3	356	70
halvarine	0.0	0.0	0.0	7	1
olie, bak- en braadvet, frituurvet	0.0	0.1	0.2	168	33
hartige sauzen met vet	0.3	0.8	2.2	175	34
hartige sauzen zonder vet	0.0	0.4	0.9	24	5
noten en zaden	2.0	8.4	7.2	118	23
droge snacks (chips, zoutjes etc)	0.4	3.1	2.7	64	13
overige hartige snacks	1.2	5.8	5.3	109	21
vruchtensappen / -siropen	0.3	0.7	0.8	211	41
frisdranken/limonades	0.0	0.1	0.2	49	10
light frisdranken/limonades en bronwater	0.0	0.3	0.3	86	17
koffie	0.6	0.7	0.5	480	94
thee	0.5	0.7	0.7	395	77
selenium [µg]					
Overigen	46.5	45.5	19.1	512	100
melk (producten) >= 3 g vet/100 g	2.8	4.8	5.9	329	64
melk (producten) 1,5-<3 g vet/100 g	3.5	6.3	5.1	314	61
melk (producten) <1,5 g vet/100 g	3.8	8.8	9.1	258	50
kaas <= 25 g vet/100 g	1.4	5.6	4.7	151	29
kaas > 25 g vet/100 g	4.8	8.2	5.6	333	65
vlees(waren) en gevogelte <15 g vet/100	17.3	22.9	15.8	396	77
vlees(waren) en gevogelte 15-<25g vet/10	5.0	14.6	9.6	195	38
vlees (waren (>=25 g vet/100 g)	5.1	11.4	10.6	236	46
margarine en roomboter	0.8	1.3	2.0	356	70
halvarine	0.2	0.4	0.4	215	42
olie, bak- en braadvet, frituurvet	0.4	1.7	2.1	140	27
hartige sauzen met vet	0.2	1.1	1.3	123	24
hartige sauzen zonder vet	0.0	0.2	0.4	23	4
noten en zaden	4.8	12.2	16.9	98	19
droge snacks (chips, zoutjes etc)	0.2	2.0	2.4	60	12
overige hartige snacks	1.6	7.3	5.6	109	21
vruchtensappen / -siropen	0.1	1.3	2.0	50	10
frisdranken/limonades	0.0	0.5	0.3	27	5
light frisdranken/limonades en bronwater	0.0	0.4	0.0	1	0
koffie	1.4	1.7	1.2	480	94
koper [mg]					
Overigen	68.3	68.6	12.1	512	100
melk (producten) >= 3 g vet/100 g	0.9	1.5	2.8	331	65
melk (producten) 1,5-<3 g vet/100 g	1.8	3.2	3.4	314	61
melk (producten) <1,5 g vet/100 g	1.3	2.8	2.7	260	51
kaas <= 25 g vet/100 g	0.4	1.6	1.5	151	29
kaas > 25 g vet/100 g	0.9	1.5	1.2	333	65
vlees(waren) en gevogelte <15 g vet/100	4.5	5.9	5.9	396	77
vlees(waren) en gevogelte 15-<25g vet/10	1.4	4.1	2.5	195	38
vlees (waren (>=25 g vet/100 g)	2.8	6.0	6.8	236	46
margarine en roomboter	0.1	0.2	0.2	356	70
halvarine	0.1	0.3	0.2	215	42
olie, bak- en braadvet, frituurvet	0.1	0.2	0.3	197	38
hartige sauzen met vet	0.5	1.7	4.7	123	24
hartige sauzen zonder vet	0.0	0.7	1.1	24	5

Project : basis rapportage VCP (SAS)
Weergave: Ongewogen, vast aantal van 2 dagen, exclusief nulgebruik per combinatie
Methode : Procedure TBPRC301
Tabel : Procentuele belang van voedingsmiddelen aan de inname van voedingsstoffen
Groep : vrouwen, 50-65 jaar, 512 personen

Voedingsstof/productgroep	--overall-- gemiddelde bijdrage[%]	-----individueel----- gemiddelde bijdrage[%]	standaard afwijking	voedingstof gebruikers aantal	[%]
noten en zaden	5.3	19.3	14.7	102	20
droge snacks (chips, zoutjes etc)	0.6	4.0	3.8	61	12
overige hartige snacks	0.8	3.7	4.1	109	21
vruchtensappen / -siropen	1.3	3.4	3.5	209	41
frisdranken/limonades	0.1	0.8	1.0	76	15
light frisdranken/limonades en bronwater	0.2	1.0	1.4	104	20
koffie	4.6	5.2	3.4	480	94
thee	3.9	5.5	4.9	395	77
retinol equivalenten [µg]					
Overigen	30.5	36.1	22.5	509	99
melk (producten) >= 3 g vet/100 g	4.1	7.7	9.6	343	67
melk (producten) 1,5-<3 g vet/100 g	2.9	6.9	6.9	324	63
melk (producten) <1,5 g vet/100 g	0.5	1.9	2.5	258	50
kaas <= 25 g vet/100 g	1.7	8.5	8.9	167	33
kaas > 25 g vet/100 g	7.0	13.8	10.9	344	67
vlees(waren) en gevogelte <15 g vet/100	8.5	4.9	16.3	286	56
vlees(waren) en gevogelte 15-<25g vet/10	0.4	1.8	3.5	172	34
vlees (waren (>=25 g vet/100 g)	22.5	28.2	30.1	191	37
margarine en roomboter	11.5	19.3	15.6	369	72
halvarine	5.9	16.7	12.8	239	47
olie, bak- en braadvet, frituurvet	3.4	13.5	11.9	165	32
hartige sauzen met vet	0.4	1.9	6.4	130	25
hartige sauzen zonder vet	0.1	2.0	2.8	30	6
noten en zaden	0.0	0.5	0.6	27	5
droge snacks (chips, zoutjes etc)	0.1	2.4	4.6	42	8
overige hartige snacks	0.3	2.1	3.5	105	21
vruchtensappen / -siropen	0.2	4.3	5.7	38	7
light frisdranken/limonades en bronwater	0.0	1.8	0.0	1	0
vitamine B1 [mg]					
Overigen	60.0	55.9	17.2	512	100
melk (producten) >= 3 g vet/100 g	2.4	4.0	4.6	345	67
melk (producten) 1,5-<3 g vet/100 g	3.4	6.6	5.5	315	62
melk (producten) <1,5 g vet/100 g	3.0	7.0	5.7	263	51
kaas <= 25 g vet/100 g	0.2	0.7	0.7	172	34
kaas > 25 g vet/100 g	0.6	1.1	1.7	347	68
vlees(waren) en gevogelte <15 g vet/100	11.6	15.0	14.5	413	81
vlees(waren) en gevogelte 15-<25g vet/10	3.4	10.1	9.5	197	38
vlees (waren (>=25 g vet/100 g)	3.6	8.4	10.0	238	46
margarine en roomboter	0.0	0.1	0.1	129	25
hartige sauzen met vet	1.8	7.8	10.5	111	22
hartige sauzen zonder vet	0.0	0.7	0.5	30	6
noten en zaden	1.9	8.7	7.1	120	23
droge snacks (chips, zoutjes etc)	0.2	1.8	2.1	54	11
overige hartige snacks	0.6	3.7	4.5	109	21
vruchtensappen / -siropen	2.0	6.2	6.0	191	37
frisdranken/limonades	0.0	0.8	0.7	7	1
light frisdranken/limonades en bronwater	0.0	0.9	0.0	1	0
koffie	4.5	6.0	4.1	480	94
thee	0.6	88.7	0.0	1	0
vitamine B2 [mg]					
Overigen	33.8	36.2	14.5	512	100
melk (producten) >= 3 g vet/100 g	10.3	14.5	14.0	345	67
melk (producten) 1,5-<3 g vet/100 g	17.9	26.2	15.8	324	63
melk (producten) <1,5 g vet/100 g	16.0	26.7	16.4	272	53
kaas <= 25 g vet/100 g	1.3	4.3	3.7	172	34
kaas > 25 g vet/100 g	2.9	4.6	3.6	347	68
vlees(waren) en gevogelte <15 g vet/100	5.6	7.3	7.9	413	81
vlees(waren) en gevogelte 15-<25g vet/10	1.7	4.9	4.0	197	38
vlees (waren (>=25 g vet/100 g)	2.8	6.4	6.4	238	46
margarine en roomboter	0.1	0.3	0.4	129	25
hartige sauzen met vet	0.1	0.4	1.0	140	27
hartige sauzen zonder vet	0.1	0.9	0.8	30	6

Project : basis rapportage VCP (SAS)
Weergave: Ongewogen, vast aantal van 2 dagen, exclusief nulgebruik per combinatie
Methode : Procedure TBPRC301
Tabel : Procentuele belang van voedingsmiddelen aan de inname van voedingsstoffen
Groep : vrouwen, 50-65 jaar, 512 personen

Voedingsstof/productgroep	--overall-- gemiddelde bijdrage[%]	-----individueel----- gemiddelde bijdrage[%]	standaard afwijking	voedingstof gebruikers aantal	[%]
noten en zaden	0.6	2.7	3.6	120	23
droge snacks (chips, zoutjes etc)	0.1	0.8	0.8	63	12
overige hartige snacks	0.4	2.3	2.6	109	21
vruchtensappen / -siropen	0.6	1.8	2.8	191	37
frisdranken/limonades	0.0	3.0	2.1	7	1
light frisdranken/limonades en bronwater	0.0	0.8	0.0	1	0
koffie	3.9	4.7	3.2	480	94
thee	1.7	1.9	4.3	395	77
vitamine B6 [mg]					
Overigen	61.7	62.0	13.5	512	100
melk (producten) >= 3 g vet/100 g	2.2	3.4	4.4	345	67
melk (producten) 1,5-<3 g vet/100 g	3.7	6.4	5.5	315	62
melk (producten) <1,5 g vet/100 g	2.8	5.6	4.9	265	52
kaas <= 25 g vet/100 g	0.4	1.3	1.4	165	32
kaas > 25 g vet/100 g	0.9	1.4	1.1	347	68
vlees(waren) en gevogelte <15 g vet/100	13.7	16.2	12.1	413	81
vlees(waren) en gevogelte 15-<25g vet/10	2.2	6.3	4.9	197	38
vlees (waren (>=25 g vet/100 g)	1.9	4.4	4.8	238	46
margarine en roomboter	0.0	0.0	0.0	3	1
hartige sauzen met vet	0.2	1.4	3.4	58	11
hartige sauzen zonder vet	0.0	0.6	0.9	30	6
noten en zaden	1.4	6.5	6.4	101	20
droge snacks (chips, zoutjes etc)	1.1	7.2	8.3	62	12
overige hartige snacks	0.8	3.8	5.6	109	21
vruchtensappen / -siropen	1.4	3.6	3.3	206	40
frisdranken/limonades	0.1	5.7	5.0	7	1
light frisdranken/limonades en bronwater	0.0	1.6	0.8	11	2
thee	5.5	6.8	6.6	395	77
vitamine D [µg]					
Overigen	28.7	29.1	22.3	478	93
melk (producten) >= 3 g vet/100 g	2.5	5.0	8.4	330	64
melk (producten) 1,5-<3 g vet/100 g	2.0	4.6	5.9	310	61
melk (producten) <1,5 g vet/100 g	0.4	1.1	2.0	257	50
kaas <= 25 g vet/100 g	0.9	4.6	5.9	158	31
kaas > 25 g vet/100 g	3.8	7.2	6.8	341	67
vlees(waren) en gevogelte <15 g vet/100	4.7	7.9	9.2	394	77
vlees(waren) en gevogelte 15-<25g vet/10	2.1	6.9	7.6	196	38
vlees (waren (>=25 g vet/100 g)	3.2	7.5	8.0	236	46
margarine en roomboter	22.3	29.5	21.2	356	70
halvarine	16.9	33.2	18.8	239	47
olie, bak- en braadvet, frituurvet	10.4	27.8	19.2	166	32
hartige sauzen met vet	0.5	3.1	7.4	109	21
hartige sauzen zonder vet	0.0	0.2	0.1	5	1
droge snacks (chips, zoutjes etc)	0.2	8.6	20.3	20	4
overige hartige snacks	1.6	8.5	9.1	109	21
vitamine E [mg]					
Overigen	34.6	39.4	19.0	512	100
melk (producten) >= 3 g vet/100 g	1.6	2.8	4.4	335	65
melk (producten) 1,5-<3 g vet/100 g	0.8	1.7	1.7	313	61
melk (producten) <1,5 g vet/100 g	0.1	0.6	0.6	163	32
kaas <= 25 g vet/100 g	0.3	1.5	1.8	151	29
kaas > 25 g vet/100 g	1.5	2.8	2.3	341	67
vlees(waren) en gevogelte <15 g vet/100	1.5	3.1	5.0	360	70
vlees(waren) en gevogelte 15-<25g vet/10	0.6	1.9	2.8	195	38
vlees (waren (>=25 g vet/100 g)	0.3	0.7	0.8	229	45
margarine en roomboter	20.8	25.7	21.9	369	72
halvarine	8.3	19.0	13.2	239	47
olie, bak- en braadvet, frituurvet	15.3	22.4	18.8	282	55
hartige sauzen met vet	4.4	15.0	13.9	121	24
hartige sauzen zonder vet	0.0	0.5	0.6	23	4
noten en zaden	3.4	13.6	12.0	102	20
droge snacks (chips, zoutjes etc)	1.1	9.0	11.0	60	12

Project : basis rapportage VCP (SAS)
Weergave: Ongewogen, vast aantal van 2 dagen, exclusief nulgebruik per combinatie
Methode : Procedure TBPRC301
Tabel : Procentuele belang van voedingsmiddelen aan de inname van voedingsstoffen
Groep : vrouwen, 50-65 jaar, 512 personen

Voedingsstof/productgroep	--overall-- gemiddelde bijdrage[%]	-----individueel----- gemiddelde bijdrage[%]	standaard afwijking	voedingstof gebruikers aantal	[%]
overige hartige snacks	3.0	12.9	10.4	109	21
vruchtensappen / -siropen	1.9	5.6	5.8	195	38
thee	0.5	70.2	0.0	1	0
vitamine C [mg]					
Overigen	70.2	69.8	22.0	510	100
melk (producten) >= 3 g vet/100 g	1.0	2.8	7.4	311	61
melk (producten) 1,5-<3 g vet/100 g	3.3	7.2	8.0	323	63
melk (producten) <1,5 g vet/100 g	2.2	5.0	4.9	269	53
kaas <= 25 g vet/100 g	0.1	0.4	0.6	142	28
kaas > 25 g vet/100 g	0.2	0.5	0.6	334	65
vlees(waren) en gevogelte <15 g vet/100	0.8	2.5	6.0	188	37
vlees(waren) en gevogelte 15-<25g vet/10	3.2	14.2	10.5	132	26
vlees (waren (>=25 g vet/100 g)	0.1	1.2	3.1	60	12
margarine en roomboter	0.0	0.0	0.0	3	1
hartige sauzen met vet	0.2	1.7	3.7	61	12
hartige sauzen zonder vet	0.0	0.6	1.6	24	5
noten en zaden	0.0	0.8	1.3	46	9
droge snacks (chips, zoutjes etc)	0.3	4.2	3.9	35	7
overige hartige snacks	0.0	0.9	1.1	34	7
vruchtensappen / -siropen	16.0	33.9	21.2	198	39
frisdranken/limonades	0.2	3.7	4.2	29	6
light frisdranken/limonades en bronwater	0.4	23.6	16.9	8	2
thee	1.8	2.8	4.7	395	77

Project : basis rapportage VCP (SAS)
Weergave: Ongewogen, vast aantal van 2 dagen, exclusief nulgebruik per combinatie
Methode : Procedure TBPRC301
Tabel : Procentuele belang van voedingsmiddelen aan de inname van voedingsstoffen
Groep : vrouwen, 65+, 236 personen

Voedingsstof/productgroep	--overall-- gemiddelde bijdrage[%]	-----individueel----- gemiddelde bijdrage[%]	standaard afwijking	voedingstof gebruikers aantal	[%]
energie [kJ]					
melk (producten) >= 3 g vet/100 g	3.7	4.8	5.0	178	75
melk (producten) 1,5-<3 g vet/100 g	4.9	7.6	5.9	156	66
melk (producten) <1,5 g vet/100 g	3.4	5.8	4.1	145	61
kaas <= 25 g vet/100 g	1.0	3.5	2.4	67	28
kaas > 25 g vet/100 g	3.6	5.6	3.8	155	66
vlees(waren) en gevogelte <15 g vet/100	5.3	6.9	5.1	191	81
vlees(waren) en gevogelte 15-<25g vet/10	2.8	8.5	5.3	78	33
vlees (waren (>=25 g vet/100 g)	3.4	6.5	5.9	120	51
margarine en roomboter	6.4	8.1	5.8	180	76
halvarine	1.4	2.9	1.6	110	47
olie, bak- en braadvet, frituurvet	3.1	6.2	4.5	116	49
hartige sauzen met vet	1.0	2.8	2.0	81	34
hartige sauzen zonder vet	0.1	0.7	1.5	19	8
noten en zaden	1.5	5.5	5.7	52	22
droge snacks (chips, zoutjes etc)	0.8	3.9	3.8	43	18
overige hartige snacks	0.9	7.2	4.9	28	12
vruchtensappen / -siropen	1.6	3.2	2.3	116	49
frisdranken/limonades	0.6	3.0	2.2	45	19
light frisdranken/limonades en bronwater	0.0	0.4	0.9	16	7
koffie	0.2	0.2	0.1	224	95
overigen	54.5	54.7	9.8	236	100
energie [kcal]					
melk (producten) >= 3 g vet/100 g	3.7	4.8	5.0	178	75
melk (producten) 1,5-<3 g vet/100 g	4.9	7.6	5.9	156	66
melk (producten) <1,5 g vet/100 g	3.3	5.7	4.1	145	61
kaas <= 25 g vet/100 g	1.0	3.5	2.4	67	28
kaas > 25 g vet/100 g	3.6	5.7	3.8	155	66
vlees(waren) en gevogelte <15 g vet/100	5.3	6.9	5.1	191	81
vlees(waren) en gevogelte 15-<25g vet/10	2.8	8.6	5.4	78	33
vlees (waren (>=25 g vet/100 g)	3.4	6.6	6.0	120	51
margarine en roomboter	6.5	8.2	5.9	180	76
halvarine	1.4	3.0	1.6	110	47
olie, bak- en braadvet, frituurvet	3.2	6.3	4.6	116	49
hartige sauzen met vet	1.0	2.8	2.0	81	34
hartige sauzen zonder vet	0.1	0.7	1.4	19	8
noten en zaden	1.5	5.6	5.8	52	22
droge snacks (chips, zoutjes etc)	0.8	3.9	3.9	43	18
overige hartige snacks	0.9	7.3	4.9	28	12
vruchtensappen / -siropen	1.5	3.2	2.3	116	49
frisdranken/limonades	0.6	3.0	2.1	45	19
light frisdranken/limonades en bronwater	0.0	0.3	0.9	16	7
koffie	0.2	0.2	0.1	224	95
overigen	54.2	54.4	9.8	236	100
eiwit totaal [g]					
Overigen	40.0	41.0	13.7	236	100
melk (producten) >= 3 g vet/100 g	4.2	5.7	5.9	178	75
melk (producten) 1,5-<3 g vet/100 g	7.8	11.9	9.0	156	66
melk (producten) <1,5 g vet/100 g	7.4	11.6	7.8	145	61
kaas <= 25 g vet/100 g	2.6	8.1	6.1	67	28
kaas > 25 g vet/100 g	5.8	9.2	6.6	155	66
vlees(waren) en gevogelte <15 g vet/100	20.0	23.7	14.2	191	81
vlees(waren) en gevogelte 15-<25g vet/10	5.1	15.9	11.1	78	33
vlees (waren (>=25 g vet/100 g)	3.9	7.5	7.0	120	51
margarine en roomboter	0.1	0.1	0.3	180	76
halvarine	0.1	0.3	0.3	110	47
olie, bak- en braadvet, frituurvet	0.0	0.1	0.1	102	43
hartige sauzen met vet	0.2	0.5	0.8	77	33
hartige sauzen zonder vet	0.0	0.1	0.2	19	8
noten en zaden	1.4	5.4	6.4	52	22
droge snacks (chips, zoutjes etc)	0.3	1.4	1.5	43	18
overige hartige snacks	0.7	6.4	6.3	28	12
vruchtensappen / -siropen	0.4	0.9	0.7	111	47

Project : basis rapportage VCP (SAS)
Weergave: Ongewogen, vast aantal van 2 dagen, exclusief nulgebruik per combinatie
Methode : Procedure TBPRC301
Tabel : Procentuele belang van voedingsmiddelen aan de inname van voedingsstoffen
Groep : vrouwen, 65+, 236 personen

Voedingsstof/productgroep	--overall-- gemiddelde bijdrage[%]	-----individueel----- gemiddelde bijdrage[%]	standaard afwijking	voedingstof gebruikers aantal	[%]
frisdranken/limonades	0.0	0.0	0.0	8	3
plantaardig eiwit [g]					
Overigen	92.0	93.3	9.3	236	100
melk (producten) >= 3 g vet/100 g	0.2	3.3	3.9	15	6
melk (producten) 1,5-<3 g vet/100 g	0.2	1.0	1.6	44	19
melk (producten) <1,5 g vet/100 g	0.0	0.4	0.7	20	8
kaas > 25 g vet/100 g	0.0	2.6	0.0	1	0
vlees(waren) en gevogelte <15 g vet/100	0.0	1.5	0.6	7	3
vlees(waren) en gevogelte 15-<25g vet/10	0.0	0.0	0.0	2	1
vlees (waren (>=25 g vet/100 g)	0.0	1.2	1.6	5	2
margarine en roomboter	0.0	0.1	0.1	89	38
halvarine	0.1	0.2	0.3	110	47
olie, bak- en braadvet, frituurvet	0.1	0.3	0.3	102	43
hartige sauzen met vet	0.4	1.3	1.9	63	27
hartige sauzen zonder vet	0.0	0.4	0.8	19	8
noten en zaden	4.4	13.7	13.7	52	22
droge snacks (chips, zoutjes etc)	0.6	3.5	3.9	41	17
overige hartige snacks	0.7	6.6	6.7	24	10
vruchtensappen / -siropen	1.2	2.7	2.1	110	47
frisdranken/limonades	0.0	0.0	0.0	8	3
dierlijk eiwit [g]					
Overigen	15.5	17.2	16.3	219	93
melk (producten) >= 3 g vet/100 g	6.1	8.6	9.3	178	75
melk (producten) 1,5-<3 g vet/100 g	11.2	17.4	13.0	156	66
melk (producten) <1,5 g vet/100 g	10.9	16.9	11.0	145	61
kaas <= 25 g vet/100 g	3.8	11.8	8.7	67	28
kaas > 25 g vet/100 g	8.7	14.5	11.2	155	66
vlees(waren) en gevogelte <15 g vet/100	29.4	34.5	19.7	191	81
vlees(waren) en gevogelte 15-<25g vet/10	7.5	23.6	16.2	78	33
vlees (waren (>=25 g vet/100 g)	5.8	11.3	10.5	120	51
margarine en roomboter	0.1	0.2	0.5	180	76
halvarine	0.2	0.3	0.4	108	46
olie, bak- en braadvet, frituurvet	0.0	0.1	0.0	19	8
hartige sauzen met vet	0.1	0.4	0.5	46	19
hartige sauzen zonder vet	0.0	0.1	0.0	1	0
droge snacks (chips, zoutjes etc)	0.1	1.7	0.7	9	4
overige hartige snacks	0.8	7.5	8.1	28	12
vruchtensappen / -siropen	0.0	3.4	0.0	1	0
vet totaal [g]					
Overigen	27.3	28.1	12.6	236	100
melk (producten) >= 3 g vet/100 g	4.8	6.2	6.8	178	75
melk (producten) 1,5-<3 g vet/100 g	3.6	6.1	5.2	156	66
melk (producten) <1,5 g vet/100 g	0.8	1.4	1.5	144	61
kaas <= 25 g vet/100 g	1.5	5.8	4.3	67	28
kaas > 25 g vet/100 g	7.1	11.6	8.0	155	66
vlees(waren) en gevogelte <15 g vet/100	5.3	7.4	6.9	191	81
vlees(waren) en gevogelte 15-<25g vet/10	5.1	15.4	10.0	78	33
vlees (waren (>=25 g vet/100 g)	7.3	13.6	11.8	120	51
margarine en roomboter	17.2	20.9	13.4	180	76
halvarine	3.6	8.4	5.3	110	47
olie, bak- en braadvet, frituurvet	8.4	16.6	11.2	116	49
hartige sauzen met vet	2.1	5.8	4.5	81	34
hartige sauzen zonder vet	0.0	0.1	0.4	10	4
noten en zaden	3.0	11.1	10.4	52	22
droge snacks (chips, zoutjes etc)	1.3	6.2	6.6	43	18
overige hartige snacks	1.6	12.5	8.5	28	12
vruchtensappen / -siropen	0.0	0.1	0.1	11	5
verzadigde vetzuren [g]					
Overigen	24.7	25.5	12.9	236	100
melk (producten) >= 3 g vet/100 g	7.0	8.7	9.5	178	75
melk (producten) 1,5-<3 g vet/100 g	5.7	9.4	7.6	156	66

Project : basis rapportage VCP (SAS)
Weergave: Ongewogen, vast aantal van 2 dagen, exclusief nulgebruik per combinatie
Methode : Procedure TBPRC301
Tabel : Procentuele belang van voedingsmiddelen aan de inname van voedingsstoffen
Groep : vrouwen, 65+, 236 personen

Voedingsstof/productgroep	--overall-- gemiddelde bijdrage[%]	-----individueel----- gemiddelde bijdrage[%]	standaard afwijking	voedingstof gebruikers aantal	[%]
melk (producten) <1,5 g vet/100 g	1.3	2.4	2.8	144	61
kaas <= 25 g vet/100 g	2.3	9.3	6.8	67	28
kaas > 25 g vet/100 g	10.8	16.8	11.1	155	66
vlees(waren) en gevogelte <15 g vet/100	5.1	7.3	7.6	191	81
vlees(waren) en gevogelte 15-<25g vet/10	5.1	15.5	10.4	78	33
vlees (waren (>=25 g vet/100 g)	6.5	12.5	11.0	120	51
margarine en roomboter	18.4	21.4	14.9	180	76
halvarine	2.4	5.7	3.9	110	47
olie, bak- en braadvet, frituurvet	6.6	12.9	11.4	116	49
hartige sauzen met vet	1.0	2.9	3.3	81	34
noten en zaden	1.2	4.8	5.3	52	22
droge snacks (chips, zoutjes etc)	1.0	5.2	6.4	43	18
overige hartige snacks	1.0	8.3	7.0	28	12
vruchtensappen / -siropen	0.0	0.1	0.2	11	5
enkelvoudig onverzadigde vetzuren [g]					
Overigen	28.4	29.2	14.4	236	100
melk (producten) >= 3 g vet/100 g	3.8	5.0	5.8	178	75
melk (producten) 1,5-<3 g vet/100 g	2.8	4.9	4.3	156	66
melk (producten) <1,5 g vet/100 g	0.5	1.1	1.1	143	61
kaas <= 25 g vet/100 g	1.4	5.4	4.3	67	28
kaas > 25 g vet/100 g	6.4	10.7	7.5	155	66
vlees(waren) en gevogelte <15 g vet/100	6.9	9.7	9.1	191	81
vlees(waren) en gevogelte 15-<25g vet/10	6.7	20.0	12.3	78	33
vlees (waren (>=25 g vet/100 g)	9.8	17.6	14.1	120	51
margarine en roomboter	13.2	16.6	11.8	180	76
halvarine	2.3	5.7	4.0	110	47
olie, bak- en braadvet, frituurvet	7.0	13.9	10.3	116	49
hartige sauzen met vet	2.6	7.0	6.2	81	34
hartige sauzen zonder vet	0.0	0.1	0.2	10	4
noten en zaden	4.1	14.0	13.8	52	22
droge snacks (chips, zoutjes etc)	1.7	8.1	8.1	43	18
overige hartige snacks	2.3	17.0	11.6	28	12
vruchtensappen / -siropen	0.0	0.1	0.1	11	5
meervoudig onverzadigde vetzuren [g]					
Overigen	27.8	31.6	15.2	236	100
melk (producten) >= 3 g vet/100 g	1.4	2.0	3.2	178	75
melk (producten) 1,5-<3 g vet/100 g	0.4	1.0	1.3	156	66
melk (producten) <1,5 g vet/100 g	0.1	0.2	0.3	139	59
kaas <= 25 g vet/100 g	0.2	0.8	0.6	67	28
kaas > 25 g vet/100 g	1.1	2.2	2.6	155	66
vlees(waren) en gevogelte <15 g vet/100	2.6	4.0	5.3	191	81
vlees(waren) en gevogelte 15-<25g vet/10	2.1	8.1	10.1	78	33
vlees (waren (>=25 g vet/100 g)	4.7	9.6	10.2	120	51
margarine en roomboter	23.5	26.1	21.1	180	76
halvarine	8.8	21.0	12.7	107	45
olie, bak- en braadvet, frituurvet	15.6	28.1	19.0	116	49
hartige sauzen met vet	3.8	10.4	8.8	81	34
hartige sauzen zonder vet	0.0	1.7	0.0	1	0
noten en zaden	5.1	18.9	16.9	52	22
droge snacks (chips, zoutjes etc)	1.2	6.4	6.9	43	18
overige hartige snacks	1.6	12.5	13.0	28	12
vruchtensappen / -siropen	0.0	0.1	0.1	11	5
linolzuur [g]					
Overigen	24.0	28.7	15.3	236	100
melk (producten) >= 3 g vet/100 g	1.3	1.8	3.3	178	75
melk (producten) 1,5-<3 g vet/100 g	0.3	0.6	0.9	156	66
melk (producten) <1,5 g vet/100 g	0.0	0.1	0.2	134	57
kaas <= 25 g vet/100 g	0.1	0.4	0.3	61	26
kaas > 25 g vet/100 g	0.5	1.2	2.0	155	66
vlees(waren) en gevogelte <15 g vet/100	2.4	4.4	6.3	167	71
vlees(waren) en gevogelte 15-<25g vet/10	1.9	11.2	12.4	53	22
vlees (waren (>=25 g vet/100 g)	4.9	10.1	11.4	120	51

Project : basis rapportage VCP (SAS)
Weergave: Ongewogen, vast aantal van 2 dagen, exclusief nulgebruik per combinatie
Methode : Procedure TBPRC301
Tabel : Procentuele belang van voedingsmiddelen aan de inname van voedingsstoffen
Groep : vrouwen, 65+, 236 personen

Voedingsstof/productgroep	--overall-- gemiddelde bijdrage[%]	-----individueel----- gemiddelde bijdrage[%]	standaard afwijking	voedingstof gebruikers aantal	[%]
margarine en roomboter	25.8	28.0	23.2	180	76
halvarine	9.7	23.5	14.3	107	45
olie, bak- en braadvet, frituurvet	17.2	30.5	20.6	116	49
hartige sauzen met vet	3.7	10.7	9.3	81	34
hartige sauzen zonder vet	0.0	0.8	0.0	1	0
noten en zaden	5.7	21.1	18.2	52	22
droge snacks (chips, zoutjes etc)	1.2	6.6	7.3	43	18
overige hartige snacks	1.3	11.6	12.3	28	12
vruchtensappen / -siropen	0.0	0.1	0.1	11	5
cholesterol [mg]					
Overigen	46.5	41.4	23.6	236	100
melk (producten) >= 3 g vet/100 g	5.0	6.5	9.4	176	75
melk (producten) 1,5-<3 g vet/100 g	3.7	6.9	6.4	154	65
melk (producten) <1,5 g vet/100 g	0.5	1.1	1.4	129	55
kaas <= 25 g vet/100 g	1.9	8.6	6.9	61	26
kaas > 25 g vet/100 g	8.8	15.1	11.2	155	66
vlees(waren) en gevogelte <15 g vet/100	14.1	21.5	17.8	180	76
vlees(waren) en gevogelte 15-<25g vet/10	5.8	20.4	15.2	73	31
vlees (waren (>=25 g vet/100 g)	5.6	12.5	12.0	120	51
margarine en roomboter	6.3	7.2	10.7	180	76
halvarine	0.0	0.1	0.1	107	45
olie, bak- en braadvet, frituurvet	0.1	0.2	0.2	84	36
hartige sauzen met vet	0.6	2.0	2.5	78	33
noten en zaden	0.0	0.7	0.6	12	5
droge snacks (chips, zoutjes etc)	0.2	1.9	2.9	24	10
overige hartige snacks	1.0	8.6	7.9	28	12
koolhydraten totaal [g]					
Overigen	80.3	80.4	9.3	236	100
melk (producten) >= 3 g vet/100 g	2.8	3.7	4.3	178	75
melk (producten) 1,5-<3 g vet/100 g	5.2	7.9	6.4	156	66
melk (producten) <1,5 g vet/100 g	4.2	7.0	5.3	145	61
kaas <= 25 g vet/100 g	0.0	0.2	0.3	42	18
kaas > 25 g vet/100 g	0.0	0.2	0.3	12	5
vlees(waren) en gevogelte <15 g vet/100	0.1	0.2	0.3	108	46
vlees(waren) en gevogelte 15-<25g vet/10	0.1	1.1	1.4	32	14
vlees (waren (>=25 g vet/100 g)	0.1	0.2	0.3	110	47
margarine en roomboter	0.1	0.1	0.1	180	76
halvarine	0.0	0.1	0.2	110	47
olie, bak- en braadvet, frituurvet	0.0	0.0	0.1	93	39
hartige sauzen met vet	0.4	1.2	1.4	81	34
hartige sauzen zonder vet	0.1	1.4	2.8	19	8
noten en zaden	0.3	1.2	1.6	52	22
droge snacks (chips, zoutjes etc)	0.7	3.2	2.9	43	18
overige hartige snacks	0.5	3.8	3.1	28	12
vruchtensappen / -siropen	3.4	6.6	4.5	116	49
frisdranken/limonades	1.4	6.7	4.9	45	19
light frisdranken/limonades en bronwater	0.0	0.7	1.8	16	7
koffie	0.4	0.4	0.3	224	95
mono- en disacchariden [g]					
Overigen	66.2	65.7	15.5	236	100
melk (producten) >= 3 g vet/100 g	5.1	7.1	8.2	178	75
melk (producten) 1,5-<3 g vet/100 g	9.4	14.6	11.2	156	66
melk (producten) <1,5 g vet/100 g	7.9	13.7	10.1	145	61
kaas <= 25 g vet/100 g	0.0	0.3	0.6	44	19
kaas > 25 g vet/100 g	0.0	0.4	0.5	12	5
vlees(waren) en gevogelte <15 g vet/100	0.1	0.3	0.2	63	27
vlees(waren) en gevogelte 15-<25g vet/10	0.0	0.0	0.0	13	6
vlees (waren (>=25 g vet/100 g)	0.0	0.1	0.1	55	23
margarine en roomboter	0.1	0.2	0.2	180	76
halvarine	0.0	0.1	0.0	110	47
olie, bak- en braadvet, frituurvet	0.0	0.1	0.1	82	35
hartige sauzen met vet	0.4	1.3	1.7	81	34

Project : basis rapportage VCP (SAS)
Weergave: Ongewogen, vast aantal van 2 dagen, exclusief nulgebruik per combinatie
Methode : Procedure TBPRC301
Tabel : Procentuele belang van voedingsmiddelen aan de inname van voedingsstoffen
Groep : vrouwen, 65+, 236 personen

Voedingsstof/productgroep	--overall-- gemiddelde bijdrage[%]	-----individueel----- gemiddelde bijdrage[%]	standaard afwijking	voedingstof gebruikers aantal	[%]
hartige sauzen zonder vet	0.2	2.8	5.3	19	8
noten en zaden	0.2	1.0	1.0	39	17
droge snacks (chips, zoutjes etc)	0.1	0.4	0.6	39	17
overige hartige snacks	0.2	2.0	2.0	27	11
vruchtensappen / -siropen	6.6	12.3	8.1	116	49
frisdranken/limonades	2.7	12.7	8.7	45	19
light frisdranken/limonades en bronwater	0.1	1.3	2.7	16	7
koffie	0.7	0.9	0.7	224	95
polysacchariden [g]					
Overigen	95.2	95.4	5.4	236	100
melk (producten) >= 3 g vet/100 g	0.3	2.1	2.2	39	17
melk (producten) 1,5-<3 g vet/100 g	0.7	4.0	4.1	49	21
melk (producten) <1,5 g vet/100 g	0.3	3.1	1.9	19	8
vlees(waren) en gevogelte <15 g vet/100	0.1	0.4	0.5	75	32
vlees(waren) en gevogelte 15-<25g vet/10	0.3	2.3	2.9	29	12
vlees (waren (>=25 g vet/100 g)	0.2	0.4	0.5	97	41
margarine en roomboter	0.0	0.0	0.0	67	28
halvarine	0.1	0.1	0.3	108	46
olie, bak- en braadvet, frituurvet	0.0	0.1	0.2	18	8
hartige sauzen met vet	0.4	1.2	1.5	77	33
hartige sauzen zonder vet	0.0	0.1	0.2	16	7
noten en zaden	0.4	1.8	3.0	49	21
droge snacks (chips, zoutjes etc)	1.3	6.4	5.5	43	18
overige hartige snacks	0.7	5.3	5.4	28	12
vruchtensappen / -siropen	0.0	0.1	0.0	1	0
voedingsvezel [g]					
Overigen	91.9	91.7	6.3	236	100
melk (producten) >= 3 g vet/100 g	0.2	2.6	4.6	15	6
melk (producten) 1,5-<3 g vet/100 g	0.2	1.3	1.3	40	17
melk (producten) <1,5 g vet/100 g	0.1	1.7	2.9	19	8
kaas > 25 g vet/100 g	0.0	1.5	0.0	1	0
vlees(waren) en gevogelte <15 g vet/100	0.0	0.3	0.1	5	2
halvarine	0.0	0.2	0.0	2	1
hartige sauzen met vet	0.1	0.6	1.7	53	22
hartige sauzen zonder vet	0.0	0.3	0.6	19	8
noten en zaden	1.5	6.1	6.8	52	22
droge snacks (chips, zoutjes etc)	0.5	2.6	3.2	43	18
overige hartige snacks	0.1	2.5	2.3	15	6
vruchtensappen / -siropen	0.7	1.9	1.4	100	42
frisdranken/limonades	0.0	0.0	0.0	6	3
koffie	4.5	5.1	3.3	224	95
water [g]					
Overigen	37.3	36.8	13.4	236	100
melk (producten) >= 3 g vet/100 g	2.0	2.9	4.3	178	75
melk (producten) 1,5-<3 g vet/100 g	6.0	9.6	7.5	156	66
melk (producten) <1,5 g vet/100 g	5.2	8.3	6.2	145	61
kaas <= 25 g vet/100 g	0.1	0.5	0.4	67	28
kaas > 25 g vet/100 g	0.3	0.5	0.4	155	66
vlees(waren) en gevogelte <15 g vet/100	1.8	2.4	1.6	191	81
vlees(waren) en gevogelte 15-<25g vet/10	0.5	1.6	1.1	78	33
vlees (waren (>=25 g vet/100 g)	0.4	0.8	0.7	120	51
margarine en roomboter	0.2	0.2	0.2	180	76
halvarine	0.2	0.5	0.3	110	47
olie, bak- en braadvet, frituurvet	0.0	0.0	0.0	82	35
hartige sauzen met vet	0.3	0.8	1.1	81	34
hartige sauzen zonder vet	0.0	0.4	0.4	19	8
noten en zaden	0.0	0.0	0.0	52	22
droge snacks (chips, zoutjes etc)	0.0	0.0	0.0	43	18
overige hartige snacks	0.1	1.2	1.1	28	12
vruchtensappen / -siropen	2.6	5.3	3.6	116	49
frisdranken/limonades	0.9	5.2	4.8	45	19
light frisdranken/limonades en bronwater	1.9	10.3	12.7	40	17

Project : basis rapportage VCP (SAS)
Weergave: Ongewogen, vast aantal van 2 dagen, exclusief nulgebruik per combinatie
Methode : Procedure TBPRC301
Tabel : Procentuele belang van voedingsmiddelen aan de inname van voedingsstoffen
Groep : vrouwen, 65+, 236 personen

Voedingsstof/productgroep	--overall-- gemiddelde bijdrage[%]	-----individueel----- gemiddelde bijdrage[%]	standaard afwijking	voedingstof gebruikers aantal	[%]
koffie	19.9	21.6	11.2	224	95
thee	20.2	22.4	12.5	206	87
alcohol [g]					
Overigen	99.6	99.8	1.5	96	41
melk (producten) >= 3 g vet/100 g	0.4	54.3	53.0	4	2
hartige sauzen met vet	0.0	71.5	48.7	7	3
calcium [mg]					
Overigen	24.5	27.1	12.6	236	100
melk (producten) >= 3 g vet/100 g	10.1	13.7	13.4	178	75
melk (producten) 1,5-<3 g vet/100 g	20.2	28.0	18.0	156	66
melk (producten) <1,5 g vet/100 g	17.5	26.3	17.0	145	61
kaas <= 25 g vet/100 g	6.0	17.6	13.0	67	28
kaas > 25 g vet/100 g	14.2	21.4	13.4	155	66
vlees(waren) en gevogelte <15 g vet/100	0.4	0.6	0.7	188	80
vlees(waren) en gevogelte 15-<25g vet/10	0.2	0.8	0.8	74	31
vlees (waren (>=25 g vet/100 g)	0.3	0.6	0.8	120	51
margarine en roomboter	0.3	0.4	0.5	180	76
halvarine	0.2	0.6	2.3	96	41
olie, bak- en braadvet, frituurvet	0.2	0.8	2.3	100	42
hartige sauzen met vet	0.1	0.5	0.7	78	33
hartige sauzen zonder vet	0.0	0.3	0.3	7	3
noten en zaden	0.3	1.5	2.1	52	22
droge snacks (chips, zoutjes etc)	0.2	0.8	1.2	43	18
overige hartige snacks	0.2	2.0	2.7	27	11
vruchtensappen / -siropen	0.9	2.0	1.4	116	49
frisdranken/limonades	0.1	0.4	0.6	40	17
light frisdranken/limonades en bronwater	0.1	0.7	2.3	39	17
koffie	1.6	1.9	1.3	224	95
thee	2.5	3.4	3.2	206	87
fosfor [mg]					
Overigen	45.6	46.5	12.3	236	100
melk (producten) >= 3 g vet/100 g	5.6	7.6	7.1	178	75
melk (producten) 1,5-<3 g vet/100 g	10.9	15.8	11.2	156	66
melk (producten) <1,5 g vet/100 g	9.6	14.9	9.7	145	61
kaas <= 25 g vet/100 g	3.3	10.8	7.6	64	27
kaas > 25 g vet/100 g	6.8	10.6	7.2	154	65
vlees(waren) en gevogelte <15 g vet/100	9.6	12.0	8.9	191	81
vlees(waren) en gevogelte 15-<25g vet/10	2.3	7.5	5.0	77	33
vlees (waren (>=25 g vet/100 g)	2.3	4.5	4.5	120	51
margarine en roomboter	0.3	0.4	0.3	180	76
halvarine	0.1	0.2	0.1	96	41
olie, bak- en braadvet, frituurvet	0.1	0.3	0.3	49	21
hartige sauzen met vet	0.2	0.6	0.9	78	33
hartige sauzen zonder vet	0.0	0.2	0.2	7	3
noten en zaden	1.1	5.8	6.1	40	17
droge snacks (chips, zoutjes etc)	0.3	1.5	1.5	43	18
overige hartige snacks	0.5	4.4	4.4	27	11
vruchtensappen / -siropen	0.6	1.2	0.9	116	49
frisdranken/limonades	0.0	0.1	0.4	40	17
light frisdranken/limonades en bronwater	0.1	0.5	0.9	35	15
koffie	0.1	0.1	0.0	224	95
thee	0.7	0.8	0.8	206	87
ijzer [mg]					
Overigen	69.0	68.7	11.1	236	100
melk (producten) >= 3 g vet/100 g	0.4	0.6	1.0	176	75
melk (producten) 1,5-<3 g vet/100 g	0.7	1.1	1.4	156	66
melk (producten) <1,5 g vet/100 g	0.6	1.1	0.8	137	58
kaas <= 25 g vet/100 g	0.1	0.5	0.5	67	28
kaas > 25 g vet/100 g	0.3	0.4	0.4	155	66
vlees(waren) en gevogelte <15 g vet/100	9.4	11.5	9.2	191	81
vlees(waren) en gevogelte 15-<25g vet/10	3.8	11.5	7.8	78	33

Project : basis rapportage VCP (SAS)
Weergave: Ongewogen, vast aantal van 2 dagen, exclusief nulgebruik per combinatie
Methode : Procedure TBPRC301
Tabel : Procentuele belang van voedingsmiddelen aan de inname van voedingsstoffen
Groep : vrouwen, 65+, 236 personen

Voedingsstof/productgroep	--overall-- gemiddelde bijdrage[%]	-----individueel----- gemiddelde bijdrage[%]	standaard afwijking	voedingstof gebruikers aantal	[%]
vlees (waren (>=25 g vet/100 g)	2.8	5.5	4.9	120	51
margarine en roomboter	0.1	0.2	0.2	142	60
olie, bak- en braadvet, frituurvet	0.1	0.2	0.2	104	44
hartige sauzen met vet	0.6	1.7	4.5	77	33
hartige sauzen zonder vet	0.1	14.6	0.0	1	0
noten en zaden	1.0	4.2	3.5	52	22
droge snacks (chips, zoutjes etc)	0.5	2.6	3.0	43	18
overige hartige snacks	0.7	5.8	4.9	28	12
vruchtensappen / -siropen	1.1	2.5	2.8	116	49
frisdranken/limonades	0.0	0.3	0.3	38	16
light frisdranken/limonades en bronwater	0.2	6.1	8.4	10	4
koffie	7.4	8.1	4.5	224	95
thee	0.9	1.1	1.1	206	87
haem ijzer [mg]					
Overigen	19.6	35.6	23.9	117	50
melk (producten) <1,5 g vet/100 g	1.0	5.2	4.1	58	25
vlees(waren) en gevogelte <15 g vet/100	45.5	54.6	31.4	191	81
vlees(waren) en gevogelte 15-<25g vet/10	18.6	50.2	28.0	78	33
vlees (waren (>=25 g vet/100 g)	11.8	25.8	21.1	120	51
margarine en roomboter	0.3	3.9	13.2	68	29
olie, bak- en braadvet, frituurvet	0.4	4.6	16.3	84	36
hartige sauzen met vet	0.0	0.5	0.7	7	3
droge snacks (chips, zoutjes etc)	0.3	15.0	10.9	2	1
overige hartige snacks	2.5	22.2	23.6	27	11
non-haem ijzer [mg]					
Overigen	81.6	80.9	8.9	236	100
melk (producten) >= 3 g vet/100 g	0.5	0.8	1.2	176	75
melk (producten) 1,5-<3 g vet/100 g	0.8	1.3	1.7	154	65
melk (producten) <1,5 g vet/100 g	0.5	1.2	1.0	107	45
kaas <= 25 g vet/100 g	0.2	0.6	0.6	67	28
kaas > 25 g vet/100 g	0.3	0.5	0.5	155	66
vlees(waren) en gevogelte <15 g vet/100	0.2	4.8	5.3	10	4
vlees(waren) en gevogelte 15-<25g vet/10	0.0	1.0	0.6	2	1
vlees (waren (>=25 g vet/100 g)	0.5	3.2	2.3	41	17
margarine en roomboter	0.1	0.2	0.2	110	47
olie, bak- en braadvet, frituurvet	0.0	0.0	0.0	32	14
hartige sauzen met vet	0.8	2.1	5.0	77	33
hartige sauzen zonder vet	0.1	22.0	0.0	1	0
noten en zaden	1.3	5.2	4.5	52	22
droge snacks (chips, zoutjes etc)	0.6	3.2	3.9	41	17
overige hartige snacks	0.2	2.3	2.4	27	11
vruchtensappen / -siropen	1.4	3.1	3.4	115	49
frisdranken/limonades	0.1	0.4	0.4	38	16
light frisdranken/limonades en bronwater	0.3	7.7	9.5	10	4
koffie	9.3	10.4	6.0	224	95
thee	1.2	1.5	1.5	206	87
natrium [mg]					
Overigen	59.5	57.1	16.4	236	100
melk (producten) >= 3 g vet/100 g	1.7	2.6	3.0	178	75
melk (producten) 1,5-<3 g vet/100 g	3.3	5.9	5.3	156	66
melk (producten) <1,5 g vet/100 g	2.5	4.5	3.6	142	60
kaas <= 25 g vet/100 g	2.5	9.0	6.6	67	28
kaas > 25 g vet/100 g	5.8	10.3	7.6	155	66
vlees(waren) en gevogelte <15 g vet/100	9.2	11.4	10.7	188	80
vlees(waren) en gevogelte 15-<25g vet/10	2.0	6.9	9.3	76	32
vlees (waren (>=25 g vet/100 g)	4.9	9.8	8.9	116	49
margarine en roomboter	1.4	2.1	3.0	180	76
halvarine	0.4	0.9	0.8	110	47
olie, bak- en braadvet, frituurvet	0.6	1.9	2.6	82	35
hartige sauzen met vet	2.0	6.0	6.3	81	34
hartige sauzen zonder vet	0.5	7.0	9.8	19	8
noten en zaden	0.4	1.7	4.4	52	22

Project : basis rapportage VCP (SAS)
Weergave: Ongewogen, vast aantal van 2 dagen, exclusief nulgebruik per combinatie
Methode : Procedure TBPRC301
Tabel : Procentuele belang van voedingsmiddelen aan de inname van voedingsstoffen
Groep : vrouwen, 65+, 236 personen

Voedingsstof/productgroep	--overall-- gemiddelde bijdrage[%]	-----individueel----- gemiddelde bijdrage[%]	standaard afwijking	voedingstof gebruikers aantal	[%]
droge snacks (chips, zoutjes etc)	0.7	4.1	3.5	37	16
overige hartige snacks	1.6	12.3	9.1	28	12
vruchtensappen / -siropen	0.1	0.3	0.8	116	49
frisdranken/limonades	0.0	0.3	0.3	45	19
light frisdranken/limonades en bronwater	0.2	1.5	4.5	40	17
koffie	0.3	0.3	0.2	224	95
thee	0.3	0.4	0.4	206	87
kalium [mg]					
Overigen	55.0	55.0	10.9	236	100
melk (producten) >= 3 g vet/100 g	3.8	5.2	5.5	178	75
melk (producten) 1,5-<3 g vet/100 g	7.3	10.8	8.0	156	66
melk (producten) <1,5 g vet/100 g	6.4	10.4	7.5	141	60
kaas <= 25 g vet/100 g	0.2	0.6	0.4	67	28
kaas > 25 g vet/100 g	0.4	0.7	0.6	155	66
vlees(waren) en gevogelte <15 g vet/100	6.3	7.9	5.7	191	81
vlees(waren) en gevogelte 15-<25g vet/10	1.8	5.5	3.8	77	33
vlees (waren (>=25 g vet/100 g)	1.3	2.5	2.5	120	51
margarine en roomboter	0.1	0.1	0.1	180	76
halvarine	0.0	0.0	0.0	96	41
olie, bak- en braadvet, frituurvet	0.4	1.0	1.5	102	43
hartige sauzen met vet	0.4	1.1	3.4	78	33
hartige sauzen zonder vet	0.0	0.9	0.6	7	3
noten en zaden	0.8	3.5	4.2	52	22
droge snacks (chips, zoutjes etc)	0.4	2.0	2.9	43	18
overige hartige snacks	0.3	2.8	2.5	28	12
vruchtensappen / -siropen	3.1	6.2	4.2	116	49
frisdranken/limonades	0.0	0.2	0.3	45	19
light frisdranken/limonades en bronwater	0.1	0.4	1.0	39	17
koffie	10.7	11.4	5.7	224	95
thee	1.2	1.4	1.5	206	87
magnesium [mg]					
Overigen	55.6	55.8	9.9	236	100
melk (producten) >= 3 g vet/100 g	3.4	4.7	4.9	173	73
melk (producten) 1,5-<3 g vet/100 g	6.6	10.0	7.5	155	66
melk (producten) <1,5 g vet/100 g	5.7	9.1	6.6	145	61
kaas <= 25 g vet/100 g	0.7	2.5	1.9	62	26
kaas > 25 g vet/100 g	1.9	3.1	2.2	150	64
vlees(waren) en gevogelte <15 g vet/100	5.5	6.9	5.1	191	81
vlees(waren) en gevogelte 15-<25g vet/10	1.6	5.0	3.4	77	33
vlees (waren (>=25 g vet/100 g)	1.0	1.9	2.0	120	51
margarine en roomboter	0.1	0.1	0.1	180	76
olie, bak- en braadvet, frituurvet	0.0	0.1	0.1	47	20
hartige sauzen met vet	0.3	1.0	2.6	77	33
hartige sauzen zonder vet	0.0	0.3	0.4	16	7
noten en zaden	3.0	10.8	9.5	52	22
droge snacks (chips, zoutjes etc)	0.3	1.8	2.0	41	17
overige hartige snacks	0.4	3.2	3.6	27	11
vruchtensappen / -siropen	2.0	4.1	2.9	116	49
frisdranken/limonades	0.0	0.2	0.3	45	19
light frisdranken/limonades en bronwater	0.0	0.3	1.1	34	14
koffie	10.0	10.7	5.3	224	95
thee	1.9	2.3	2.1	206	87
zink [mg]					
Overigen	37.9	39.4	12.9	236	100
melk (producten) >= 3 g vet/100 g	3.5	4.9	5.2	175	74
melk (producten) 1,5-<3 g vet/100 g	6.8	10.8	8.1	150	64
melk (producten) <1,5 g vet/100 g	6.0	9.9	7.2	142	60
kaas <= 25 g vet/100 g	2.3	8.3	6.3	62	26
kaas > 25 g vet/100 g	6.9	11.3	7.5	150	64
vlees(waren) en gevogelte <15 g vet/100	21.1	24.1	15.8	190	81
vlees(waren) en gevogelte 15-<25g vet/10	7.4	21.4	14.5	77	33
vlees (waren (>=25 g vet/100 g)	3.7	7.5	6.9	120	51

Project : basis rapportage VCP (SAS)
Weergave: Ongewogen, vast aantal van 2 dagen, exclusief nulgebruik per combinatie
Methode : Procedure TBPRC301
Tabel : Procentuele belang van voedingsmiddelen aan de inname van voedingsstoffen
Groep : vrouwen, 65+, 236 personen

Voedingsstof/productgroep	--overall-- gemiddelde bijdrage[%]	-----individueel----- gemiddelde bijdrage[%]	standaard afwijking	voedingstof gebruikers aantal	[%]
margarine en roomboter	0.2	0.4	0.4	175	74
olie, bak- en braadvet, frituurvet	0.1	0.2	0.3	82	35
hartige sauzen met vet	0.3	0.8	2.4	77	33
hartige sauzen zonder vet	0.0	1.0	2.6	7	3
noten en zaden	1.5	6.5	6.0	52	22
droge snacks (chips, zoutjes etc)	0.3	1.6	2.1	41	17
overige hartige snacks	0.7	6.8	7.4	27	11
vruchtensappen / -siropen	0.3	0.6	0.7	115	49
frisdranken/limonades	0.0	0.1	0.0	15	6
light frisdranken/limonades en bronwater	0.0	0.5	0.7	23	10
koffie	0.5	0.5	0.3	224	95
thee	0.6	0.7	0.7	206	87
selenium [µg]					
Overigen	51.2	48.5	18.5	236	100
melk (producten) >= 3 g vet/100 g	2.9	4.5	5.0	169	72
melk (producten) 1,5-<3 g vet/100 g	3.7	6.6	5.2	147	62
melk (producten) <1,5 g vet/100 g	4.4	9.0	6.5	128	54
kaas <= 25 g vet/100 g	1.3	5.1	3.5	59	25
kaas > 25 g vet/100 g	4.2	7.6	5.4	145	61
vlees(waren) en gevogelte <15 g vet/100	16.9	21.8	15.3	186	79
vlees(waren) en gevogelte 15-<25g vet/10	4.5	15.5	12.1	74	31
vlees (waren (>=25 g vet/100 g)	5.3	10.7	10.3	120	51
margarine en roomboter	1.2	1.7	2.3	175	74
halvarine	0.2	0.4	0.3	96	41
olie, bak- en braadvet, frituurvet	0.5	1.8	2.2	60	25
hartige sauzen met vet	0.2	0.9	0.7	60	25
hartige sauzen zonder vet	0.0	0.1	0.0	6	3
noten en zaden	1.1	6.2	6.9	37	16
droge snacks (chips, zoutjes etc)	0.2	1.2	1.4	38	16
overige hartige snacks	0.9	8.8	7.1	27	11
vruchtensappen / -siropen	0.2	1.9	2.0	23	10
frisdranken/limonades	0.0	0.6	0.5	8	3
koffie	1.2	1.4	0.9	224	95
koper [mg]					
Overigen	71.1	71.4	10.2	236	100
melk (producten) >= 3 g vet/100 g	0.8	1.3	1.7	172	73
melk (producten) 1,5-<3 g vet/100 g	1.8	3.1	2.8	147	62
melk (producten) <1,5 g vet/100 g	1.4	2.7	1.9	130	55
kaas <= 25 g vet/100 g	0.4	1.6	1.3	59	25
kaas > 25 g vet/100 g	0.8	1.4	1.2	145	61
vlees(waren) en gevogelte <15 g vet/100	4.1	5.3	4.9	186	79
vlees(waren) en gevogelte 15-<25g vet/10	1.4	4.6	2.9	74	31
vlees (waren (>=25 g vet/100 g)	2.5	4.9	5.2	120	51
margarine en roomboter	0.2	0.3	0.3	175	74
halvarine	0.1	0.3	0.2	96	41
olie, bak- en braadvet, frituurvet	0.1	0.2	0.3	76	32
hartige sauzen met vet	0.5	1.7	5.8	60	25
hartige sauzen zonder vet	0.0	1.4	3.0	7	3
noten en zaden	3.6	16.3	12.2	39	17
droge snacks (chips, zoutjes etc)	0.4	2.1	2.4	40	17
overige hartige snacks	0.4	3.4	3.9	27	11
vruchtensappen / -siropen	1.3	2.7	2.0	113	48
frisdranken/limonades	0.0	0.4	0.4	30	13
light frisdranken/limonades en bronwater	0.1	0.5	0.6	31	13
koffie	3.9	4.4	2.6	224	95
thee	4.9	5.8	4.1	206	87
retinol equivalenten [µg]					
Overigen	35.8	36.0	20.8	236	100
melk (producten) >= 3 g vet/100 g	3.9	6.4	8.3	176	75
melk (producten) 1,5-<3 g vet/100 g	3.2	6.4	6.4	156	66
melk (producten) <1,5 g vet/100 g	0.7	1.9	3.1	133	56
kaas <= 25 g vet/100 g	1.3	6.8	6.8	64	27

Project : basis rapportage VCP (SAS)
Weergave: Ongewogen, vast aantal van 2 dagen, exclusief nulgebruik per combinatie
Methode : Procedure TBPRC301
Tabel : Procentuele belang van voedingsmiddelen aan de inname van voedingsstoffen
Groep : vrouwen, 65+, 236 personen

Voedingsstof/productgroep	--overall-- gemiddelde bijdrage[%]	-----individueel----- gemiddelde bijdrage[%]	standaard afwijking	voedingstof gebruikers aantal	[%]
kaas > 25 g vet/100 g	6.1	12.2	9.3	154	65
vlees(waren) en gevogelte <15 g vet/100	3.5	3.8	13.7	125	53
vlees(waren) en gevogelte 15-<25g vet/10	0.4	2.3	4.3	58	25
vlees (waren (>=25 g vet/100 g)	16.4	21.8	28.2	100	42
margarine en roomboter	16.1	23.7	17.0	180	76
halvarine	6.8	17.3	11.9	110	47
olie, bak- en braadvet, frituurvet	4.5	14.8	11.3	80	34
hartige sauzen met vet	0.6	2.1	5.1	64	27
hartige sauzen zonder vet	0.1	2.1	3.1	7	3
noten en zaden	0.0	0.3	0.2	12	5
droge snacks (chips, zoutjes etc)	0.1	1.3	1.5	21	9
overige hartige snacks	0.2	2.4	3.3	27	11
vruchtensappen / -siropen	0.1	3.0	5.1	16	7
vitamine B1 [mg]					
Overigen	59.1	57.6	15.5	236	100
melk (producten) >= 3 g vet/100 g	2.5	3.9	4.4	178	75
melk (producten) 1,5-<3 g vet/100 g	4.1	7.2	6.1	151	64
melk (producten) <1,5 g vet/100 g	3.8	7.1	5.8	137	58
kaas <= 25 g vet/100 g	0.2	0.8	0.5	63	27
kaas > 25 g vet/100 g	0.5	0.9	0.8	155	66
vlees(waren) en gevogelte <15 g vet/100	11.5	13.9	13.0	191	81
vlees(waren) en gevogelte 15-<25g vet/10	3.0	9.5	10.9	77	33
vlees (waren (>=25 g vet/100 g)	4.2	8.4	9.2	120	51
margarine en roomboter	0.0	0.2	0.2	68	29
hartige sauzen met vet	2.5	10.5	15.0	43	18
hartige sauzen zonder vet	0.0	1.9	3.8	7	3
noten en zaden	1.6	6.8	6.3	52	22
droge snacks (chips, zoutjes etc)	0.1	0.7	1.0	31	13
overige hartige snacks	0.5	4.9	5.6	27	11
vruchtensappen / -siropen	2.1	6.0	4.4	99	42
koffie	4.1	4.9	3.2	224	95
vitamine B2 [mg]					
Overigen	34.5	36.2	14.7	236	100
melk (producten) >= 3 g vet/100 g	10.1	13.4	12.5	178	75
melk (producten) 1,5-<3 g vet/100 g	19.1	26.9	17.3	156	66
melk (producten) <1,5 g vet/100 g	17.9	26.8	16.1	141	60
kaas <= 25 g vet/100 g	1.1	4.0	2.8	63	27
kaas > 25 g vet/100 g	2.3	3.9	3.2	155	66
vlees(waren) en gevogelte <15 g vet/100	4.9	6.6	6.9	191	81
vlees(waren) en gevogelte 15-<25g vet/10	1.5	4.9	4.1	77	33
vlees (waren (>=25 g vet/100 g)	2.5	5.3	5.3	120	51
margarine en roomboter	0.1	0.4	0.3	68	29
hartige sauzen met vet	0.1	0.5	1.3	64	27
hartige sauzen zonder vet	0.0	1.9	3.9	7	3
noten en zaden	0.4	1.7	1.7	52	22
droge snacks (chips, zoutjes etc)	0.1	0.4	0.5	37	16
overige hartige snacks	0.2	2.4	3.0	27	11
vruchtensappen / -siropen	0.6	1.5	2.4	99	42
koffie	3.2	3.6	2.2	224	95
thee	1.3	1.7	2.1	206	87
vitamine B6 [mg]					
Overigen	61.8	62.0	12.9	236	100
melk (producten) >= 3 g vet/100 g	2.2	3.2	3.9	178	75
melk (producten) 1,5-<3 g vet/100 g	4.2	6.6	5.4	151	64
melk (producten) <1,5 g vet/100 g	3.4	5.8	5.4	138	58
kaas <= 25 g vet/100 g	0.3	1.2	1.0	60	25
kaas > 25 g vet/100 g	0.7	1.3	1.1	155	66
vlees(waren) en gevogelte <15 g vet/100	13.7	15.7	12.3	191	81
vlees(waren) en gevogelte 15-<25g vet/10	2.1	6.8	5.6	77	33
vlees (waren (>=25 g vet/100 g)	2.2	4.3	3.9	120	51
hartige sauzen met vet	0.2	1.7	3.9	23	10
hartige sauzen zonder vet	0.0	0.5	1.0	7	3

Project : basis rapportage VCP (SAS)
Weergave: Ongewogen, vast aantal van 2 dagen, exclusief nulgebruik per combinatie
Methode : Procedure TBPRC301
Tabel : Procentuele belang van voedingsmiddelen aan de inname van voedingsstoffen
Groep : vrouwen, 65+, 236 personen

Voedingsstof/productgroep	--overall-- gemiddelde bijdrage[%]	-----individueel----- gemiddelde bijdrage[%]	standaard afwijking	voedingstof gebruikers aantal	[%]
noten en zaden	1.0	5.3	5.5	40	17
droge snacks (chips, zoutjes etc)	0.5	3.2	4.5	33	14
overige hartige snacks	0.4	3.5	4.7	27	11
vruchtensappen / -siropen	1.4	3.2	3.3	111	47
light frisdranken/limonades en bronwater	0.0	1.1	0.7	4	2
thee	5.9	7.0	5.1	206	87
vitamine D [µg]					
Overigen	29.2	28.3	21.4	230	97
melk (producten) >= 3 g vet/100 g	2.1	3.8	5.5	172	73
melk (producten) 1,5-<3 g vet/100 g	1.9	4.1	4.4	148	63
melk (producten) <1,5 g vet/100 g	0.4	1.1	2.7	128	54
kaas <= 25 g vet/100 g	0.7	3.2	3.0	61	26
kaas > 25 g vet/100 g	2.8	6.1	5.6	150	64
vlees(waren) en gevogelte <15 g vet/100	4.1	6.6	7.5	185	78
vlees(waren) en gevogelte 15-<25g vet/10	1.7	7.3	8.7	75	32
vlees (waren (>=25 g vet/100 g)	2.8	6.6	8.2	120	51
margarine en roomboter	24.9	31.4	21.6	175	74
halvarine	16.8	34.9	17.1	110	47
olie, bak- en braadvet, frituurvet	11.1	29.2	16.7	79	33
hartige sauzen met vet	0.6	2.9	6.9	56	24
droge snacks (chips, zoutjes etc)	0.1	1.6	3.4	17	7
overige hartige snacks	0.7	7.6	8.3	27	11
vitamine E [mg]					
Overigen	33.9	38.8	17.9	236	100
melk (producten) >= 3 g vet/100 g	1.6	2.3	3.3	174	74
melk (producten) 1,5-<3 g vet/100 g	0.8	1.6	1.7	146	62
melk (producten) <1,5 g vet/100 g	0.2	0.6	0.6	84	36
kaas <= 25 g vet/100 g	0.3	1.2	0.9	59	25
kaas > 25 g vet/100 g	1.2	2.4	2.2	150	64
vlees(waren) en gevogelte <15 g vet/100	1.6	3.0	5.7	166	70
vlees(waren) en gevogelte 15-<25g vet/10	0.4	1.7	2.6	74	31
vlees (waren (>=25 g vet/100 g)	0.2	0.6	0.9	112	47
margarine en roomboter	25.9	28.6	22.1	180	76
halvarine	8.7	20.3	11.5	110	47
olie, bak- en braadvet, frituurvet	15.5	27.2	18.4	114	48
hartige sauzen met vet	3.2	10.5	8.6	62	26
hartige sauzen zonder vet	0.0	0.4	0.1	6	3
noten en zaden	2.3	12.7	13.4	39	17
droge snacks (chips, zoutjes etc)	0.6	3.8	4.0	36	15
overige hartige snacks	2.2	15.4	14.5	27	11
vruchtensappen / -siropen	1.5	4.4	4.3	102	43
vitamine C [mg]					
Overigen	72.0	69.7	21.9	236	100
melk (producten) >= 3 g vet/100 g	0.9	1.8	3.7	158	67
melk (producten) 1,5-<3 g vet/100 g	3.4	6.7	6.7	155	66
melk (producten) <1,5 g vet/100 g	2.6	5.5	6.0	139	59
kaas <= 25 g vet/100 g	0.1	0.3	0.3	55	23
kaas > 25 g vet/100 g	0.2	0.4	0.3	147	62
vlees(waren) en gevogelte <15 g vet/100	0.5	1.8	4.0	70	30
vlees(waren) en gevogelte 15-<25g vet/10	2.9	15.1	12.5	53	22
vlees (waren (>=25 g vet/100 g)	0.1	1.2	1.8	32	14
hartige sauzen met vet	0.3	3.4	7.1	22	9
hartige sauzen zonder vet	0.1	1.6	3.7	7	3
noten en zaden	0.0	0.1	0.2	18	8
droge snacks (chips, zoutjes etc)	0.1	2.0	1.9	16	7
overige hartige snacks	0.1	2.0	1.9	9	4
vruchtensappen / -siropen	14.7	31.6	18.3	102	43
frisdranken/limonades	0.2	3.8	3.8	16	7
light frisdranken/limonades en bronwater	0.3	26.6	33.0	2	1
thee	1.7	2.7	2.7	206	87

Project : basis rapportage VCP (SAS)
Weergave: Ongewogen, vast aantal van 2 dagen, exclusief nulgebruik per combinatie
Methode : Procedure TBPRC301
Tabel : Procentuele belang van voedingsmiddelen aan de inname van voedingsstoffen
Groep : vrouwen, hh>=75 jaar, 196 personen

Voedingsstof/productgroep	--overall-- gemiddelde bijdrage[%]	-----individueel----- gemiddelde bijdrage[%]	standaard afwijking	voedingstof gebruikers aantal	[%]
energie [kJ]					
melk (producten) >= 3 g vet/100 g	4.0	5.2	4.7	147	75
melk (producten) 1,5-<3 g vet/100 g	5.4	8.0	5.7	133	68
melk (producten) <1,5 g vet/100 g	3.0	5.3	4.9	116	59
kaas <= 25 g vet/100 g	0.9	3.7	2.8	50	26
kaas > 25 g vet/100 g	4.1	6.2	4.0	130	66
vlees(waren) en gevogelte <15 g vet/100	5.7	6.7	4.5	171	87
vlees(waren) en gevogelte 15-<25g vet/10	2.8	7.7	4.7	69	35
vlees (waren (>=25 g vet/100 g)	2.8	6.4	5.9	83	42
margarine en roomboter	7.7	9.1	6.1	162	83
halvarine	1.5	3.8	2.4	78	40
olie, bak- en braadvet, frituurvet	3.2	5.9	4.8	102	52
hartige sauzen met vet	0.9	2.8	3.0	65	33
hartige sauzen zonder vet	0.1	1.5	1.4	8	4
noten en zaden	1.0	5.9	5.2	32	16
droge snacks (chips, zoutjes etc)	0.7	5.1	4.8	26	13
overige hartige snacks	0.6	4.8	3.6	21	11
vruchtensappen / -siropen	1.8	3.8	3.2	93	47
frisdranken/limonades	0.6	3.3	3.0	31	16
light frisdranken/limonades en bronwater	0.0	0.6	0.7	11	6
koffie	0.1	0.1	0.1	187	95
overigen	53.1	53.5	10.0	196	100
energie [kcal]					
melk (producten) >= 3 g vet/100 g	4.0	5.2	4.7	147	75
melk (producten) 1,5-<3 g vet/100 g	5.4	7.9	5.7	133	68
melk (producten) <1,5 g vet/100 g	3.0	5.2	4.8	116	59
kaas <= 25 g vet/100 g	0.9	3.7	2.9	50	26
kaas > 25 g vet/100 g	4.2	6.3	4.1	130	66
vlees(waren) en gevogelte <15 g vet/100	5.7	6.7	4.5	171	87
vlees(waren) en gevogelte 15-<25g vet/10	2.8	7.8	4.8	69	35
vlees (waren (>=25 g vet/100 g)	2.9	6.5	5.9	83	42
margarine en roomboter	7.9	9.3	6.2	162	83
halvarine	1.5	3.9	2.4	78	40
olie, bak- en braadvet, frituurvet	3.3	6.0	4.8	102	52
hartige sauzen met vet	0.9	2.8	3.1	65	33
hartige sauzen zonder vet	0.1	1.5	1.3	8	4
noten en zaden	1.0	6.0	5.3	32	16
droge snacks (chips, zoutjes etc)	0.7	5.2	4.9	26	13
overige hartige snacks	0.6	4.9	3.7	21	11
vruchtensappen / -siropen	1.7	3.8	3.1	93	47
frisdranken/limonades	0.6	3.3	2.9	31	16
light frisdranken/limonades en bronwater	0.0	0.6	0.7	11	6
koffie	0.1	0.1	0.1	187	95
overigen	52.8	53.1	10.1	196	100
eiwit totaal [g]					
Overigen	39.6	40.3	12.0	196	100
melk (producten) >= 3 g vet/100 g	4.8	6.8	7.1	147	75
melk (producten) 1,5-<3 g vet/100 g	8.8	12.3	8.5	133	68
melk (producten) <1,5 g vet/100 g	6.4	10.5	8.3	116	59
kaas <= 25 g vet/100 g	2.2	8.7	7.1	50	26
kaas > 25 g vet/100 g	6.7	10.1	6.6	130	66
vlees(waren) en gevogelte <15 g vet/100	20.8	23.3	12.9	171	87
vlees(waren) en gevogelte 15-<25g vet/10	5.3	14.9	9.9	69	35
vlees (waren (>=25 g vet/100 g)	3.1	7.4	6.6	83	42
margarine en roomboter	0.1	0.1	0.4	162	83
halvarine	0.1	0.3	0.2	78	40
olie, bak- en braadvet, frituurvet	0.0	0.1	0.1	89	45
hartige sauzen met vet	0.1	0.4	0.5	63	32
hartige sauzen zonder vet	0.0	0.4	0.5	8	4
noten en zaden	0.8	4.5	3.9	32	16
droge snacks (chips, zoutjes etc)	0.2	1.9	1.9	26	13
overige hartige snacks	0.5	4.8	4.0	21	11
vruchtensappen / -siropen	0.5	1.0	0.7	93	47

Project : basis rapportage VCP (SAS)
Weergave: Ongewogen, vast aantal van 2 dagen, exclusief nulgebruik per combinatie
Methode : Procedure TBPRC301
Tabel : Procentuele belang van voedingsmiddelen aan de inname van voedingsstoffen
Groep : vrouwen, hh>=75 jaar, 196 personen

Voedingsstof/productgroep	--overall-- gemiddelde bijdrage[%]	-----individueel----- gemiddelde bijdrage[%]	standaard afwijking	voedingstof gebruikers aantal	[%]
frisdranken/limonades	0.0	0.5	1.1	4	2
plantaardig eiwit [g]					
Overigen	93.7	94.1	7.4	196	100
melk (producten) >= 3 g vet/100 g	0.2	4.9	4.9	10	5
melk (producten) 1,5-<3 g vet/100 g	0.3	2.3	3.4	29	15
melk (producten) <1,5 g vet/100 g	0.1	0.9	2.3	15	8
kaas > 25 g vet/100 g	0.0	3.6	0.0	1	1
vlees(waren) en gevogelte <15 g vet/100	0.1	1.5	1.4	11	6
vlees (waren (>=25 g vet/100 g)	0.0	0.6	1.0	3	2
margarine en roomboter	0.0	0.1	0.1	89	45
halvarine	0.1	0.2	0.1	78	40
olie, bak- en braadvet, frituurvet	0.1	0.3	0.3	89	45
hartige sauzen met vet	0.2	0.9	1.2	52	27
hartige sauzen zonder vet	0.0	1.3	1.2	8	4
noten en zaden	2.5	12.4	9.9	32	16
droge snacks (chips, zoutjes etc)	0.7	5.1	4.6	24	12
overige hartige snacks	0.3	3.6	4.1	17	9
vruchtensappen / -siropen	1.5	3.4	2.5	93	47
frisdranken/limonades	0.0	1.7	3.4	4	2
dierlijk eiwit [g]					
Overigen	15.5	15.9	14.7	184	94
melk (producten) >= 3 g vet/100 g	6.8	10.0	10.3	147	75
melk (producten) 1,5-<3 g vet/100 g	12.4	17.4	11.8	133	68
melk (producten) <1,5 g vet/100 g	9.2	15.2	11.4	116	59
kaas <= 25 g vet/100 g	3.2	12.7	10.2	50	26
kaas > 25 g vet/100 g	9.8	15.5	11.6	130	66
vlees(waren) en gevogelte <15 g vet/100	30.0	34.3	18.8	171	87
vlees(waren) en gevogelte 15-<25g vet/10	7.6	21.7	13.9	69	35
vlees (waren (>=25 g vet/100 g)	4.5	10.9	9.7	83	42
margarine en roomboter	0.1	0.2	0.5	162	83
halvarine	0.1	0.4	0.3	78	40
olie, bak- en braadvet, frituurvet	0.0	0.1	0.0	11	6
hartige sauzen met vet	0.1	0.3	0.4	51	26
hartige sauzen zonder vet	0.0	0.0	0.0	1	1
droge snacks (chips, zoutjes etc)	0.1	1.8	1.6	6	3
overige hartige snacks	0.5	5.8	5.2	21	11
vet totaal [g]					
Overigen	24.7	25.5	12.1	196	100
melk (producten) >= 3 g vet/100 g	5.1	6.8	6.6	147	75
melk (producten) 1,5-<3 g vet/100 g	3.9	6.3	4.9	133	68
melk (producten) <1,5 g vet/100 g	0.8	1.6	2.6	116	59
kaas <= 25 g vet/100 g	1.4	6.2	4.9	50	26
kaas > 25 g vet/100 g	8.1	12.3	7.5	130	66
vlees(waren) en gevogelte <15 g vet/100	6.0	7.5	6.5	171	87
vlees(waren) en gevogelte 15-<25g vet/10	5.0	13.7	8.0	69	35
vlees (waren (>=25 g vet/100 g)	6.1	13.0	10.8	83	42
margarine en roomboter	20.4	23.7	14.6	162	83
halvarine	3.8	10.7	6.7	78	40
olie, bak- en braadvet, frituurvet	8.6	14.9	10.6	102	52
hartige sauzen met vet	2.0	6.1	6.9	65	33
hartige sauzen zonder vet	0.0	0.1	0.1	4	2
noten en zaden	2.1	11.8	9.6	32	16
droge snacks (chips, zoutjes etc)	1.1	8.0	8.1	26	13
overige hartige snacks	1.0	8.6	6.7	21	11
vruchtensappen / -siropen	0.0	0.1	0.0	6	3
verzadigde vetzuren [g]					
Overigen	21.5	22.6	12.6	196	100
melk (producten) >= 3 g vet/100 g	7.3	9.6	9.3	147	75
melk (producten) 1,5-<3 g vet/100 g	6.0	9.6	7.0	133	68
melk (producten) <1,5 g vet/100 g	1.4	2.5	4.5	116	59
kaas <= 25 g vet/100 g	2.0	9.7	7.7	50	26

Project : basis rapportage VCP (SAS)
Weergave: Ongewogen, vast aantal van 2 dagen, exclusief nulgebruik per combinatie
Methode : Procedure TBPRC301
Tabel : Procentuele belang van voedingsmiddelen aan de inname van voedingsstoffen
Groep : vrouwen, hh>=75 jaar, 196 personen

Voedingsstof/productgroep	--overall-- gemiddelde bijdrage[%]	-----individueel----- gemiddelde bijdrage[%]	standaard afwijking	voedingstof gebruikers aantal	[%]
kaas > 25 g vet/100 g	11.8	17.5	10.3	130	66
vlees(waren) en gevogelte <15 g vet/100	5.7	7.3	7.3	171	87
vlees(waren) en gevogelte 15-<25g vet/10	4.8	13.5	8.0	69	35
vlees (waren (>=25 g vet/100 g)	5.2	11.6	9.9	83	42
margarine en roomboter	20.9	22.8	15.7	162	83
halvarine	2.5	7.1	4.6	78	40
olie, bak- en braadvet, frituurvet	7.5	12.9	11.5	102	52
hartige sauzen met vet	1.2	4.2	5.0	65	33
noten en zaden	0.7	4.7	4.3	32	16
droge snacks (chips, zoutjes etc)	0.9	7.3	8.9	26	13
overige hartige snacks	0.5	5.2	5.1	21	11
vruchtensappen / -siropen	0.0	0.0	0.0	6	3
enkelvoudig onverzadigde vetzuren [g]					
Overigen	26.5	27.1	13.6	196	100
melk (producten) >= 3 g vet/100 g	4.2	5.7	5.6	147	75
melk (producten) 1,5-<3 g vet/100 g	3.1	5.1	4.1	133	68
melk (producten) <1,5 g vet/100 g	0.5	1.1	1.1	115	59
kaas <= 25 g vet/100 g	1.3	5.6	4.2	50	26
kaas > 25 g vet/100 g	7.4	11.8	7.2	130	66
vlees(waren) en gevogelte <15 g vet/100	8.1	10.3	9.1	171	87
vlees(waren) en gevogelte 15-<25g vet/10	6.6	18.2	10.4	69	35
vlees (waren (>=25 g vet/100 g)	8.5	17.5	13.4	83	42
margarine en roomboter	15.9	19.3	13.3	162	83
halvarine	2.6	7.3	5.0	78	40
olie, bak- en braadvet, frituurvet	7.3	12.4	10.4	102	52
hartige sauzen met vet	2.4	6.8	8.6	65	33
hartige sauzen zonder vet	0.0	0.1	0.0	4	2
noten en zaden	2.5	13.9	10.6	32	16
droge snacks (chips, zoutjes etc)	1.5	10.4	10.3	26	13
overige hartige snacks	1.5	12.0	9.5	21	11
vruchtensappen / -siropen	0.0	0.0	0.0	6	3
meervoudig onverzadigde vetzuren [g]					
Overigen	25.4	29.1	14.9	196	100
melk (producten) >= 3 g vet/100 g	1.2	1.8	2.1	147	75
melk (producten) 1,5-<3 g vet/100 g	0.5	1.0	1.0	133	68
melk (producten) <1,5 g vet/100 g	0.1	0.2	0.3	113	58
kaas <= 25 g vet/100 g	0.2	1.0	1.0	50	26
kaas > 25 g vet/100 g	1.2	2.3	2.6	130	66
vlees(waren) en gevogelte <15 g vet/100	3.0	4.2	5.2	171	87
vlees(waren) en gevogelte 15-<25g vet/10	2.0	5.8	5.5	69	35
vlees (waren (>=25 g vet/100 g)	3.7	9.3	10.2	83	42
margarine en roomboter	28.9	31.6	22.4	162	83
halvarine	9.4	26.1	13.8	77	39
olie, bak- en braadvet, frituurvet	14.4	23.6	17.9	102	52
hartige sauzen met vet	3.2	9.4	10.4	65	33
hartige sauzen zonder vet	0.0	1.1	0.0	1	1
noten en zaden	4.5	21.9	20.1	32	16
droge snacks (chips, zoutjes etc)	1.1	7.0	6.0	26	13
overige hartige snacks	1.1	10.0	10.2	21	11
vruchtensappen / -siropen	0.0	0.1	0.1	6	3
linolzuur [g]					
Overigen	21.8	26.8	15.5	196	100
melk (producten) >= 3 g vet/100 g	1.1	1.5	2.1	147	75
melk (producten) 1,5-<3 g vet/100 g	0.3	0.6	0.7	133	68
melk (producten) <1,5 g vet/100 g	0.0	0.1	0.1	110	56
kaas <= 25 g vet/100 g	0.1	0.5	0.5	49	25
kaas > 25 g vet/100 g	0.6	1.3	2.3	130	66
vlees(waren) en gevogelte <15 g vet/100	2.8	4.6	5.9	148	76
vlees(waren) en gevogelte 15-<25g vet/10	1.8	7.8	6.2	45	23
vlees (waren (>=25 g vet/100 g)	3.9	9.9	11.5	83	42
margarine en roomboter	31.8	33.5	24.6	162	83
halvarine	10.2	28.7	14.9	77	39

Project : basis rapportage VCP (SAS)
Weergave: Ongewogen, vast aantal van 2 dagen, exclusief nulgebruik per combinatie
Methode : Procedure TBPRC301
Tabel : Procentuele belang van voedingsmiddelen aan de inname van voedingsstoffen
Groep : vrouwen, hh>=75 jaar, 196 personen

Voedingsstof/productgroep	--overall-- gemiddelde bijdrage[%]	-----individueel----- gemiddelde bijdrage[%]	standaard afwijking	voedingstof gebruikers aantal	[%]
olie, bak- en braadvet, frituurvet	15.9	25.7	19.5	102	52
hartige sauzen met vet	2.9	9.5	10.7	65	33
hartige sauzen zonder vet	0.0	0.6	0.0	1	1
noten en zaden	4.6	22.6	21.0	32	16
droge snacks (chips, zoutjes etc)	1.1	7.0	5.9	26	13
overige hartige snacks	0.9	9.5	10.5	21	11
vruchtensappen / -siropen	0.0	0.1	0.1	6	3
cholesterol [mg]					
Overigen	43.7	39.8	23.6	196	100
melk (producten) >= 3 g vet/100 g	5.4	8.3	10.4	146	74
melk (producten) 1,5-<3 g vet/100 g	3.9	6.7	5.9	133	68
melk (producten) <1,5 g vet/100 g	0.5	1.1	1.8	107	55
kaas <= 25 g vet/100 g	1.7	8.6	7.5	49	25
kaas > 25 g vet/100 g	9.8	16.0	10.5	130	66
vlees(waren) en gevogelte <15 g vet/100	15.9	21.4	15.7	163	83
vlees(waren) en gevogelte 15-<25g vet/10	5.5	18.5	12.3	63	32
vlees (waren (>=25 g vet/100 g)	4.8	11.8	10.9	83	42
margarine en roomboter	7.2	7.0	12.0	162	83
halvarine	0.0	0.1	0.1	77	39
olie, bak- en braadvet, frituurvet	0.1	0.2	0.3	76	39
hartige sauzen met vet	0.4	1.2	1.4	63	32
noten en zaden	0.0	0.4	0.3	4	2
droge snacks (chips, zoutjes etc)	0.2	2.5	4.4	16	8
overige hartige snacks	0.9	8.3	6.3	21	11
koolhydraten totaal [g]					
Overigen	80.2	80.5	10.1	196	100
melk (producten) >= 3 g vet/100 g	2.9	3.9	4.1	147	75
melk (producten) 1,5-<3 g vet/100 g	5.7	8.3	6.2	133	68
melk (producten) <1,5 g vet/100 g	3.7	6.4	6.1	116	59
kaas <= 25 g vet/100 g	0.0	0.1	0.1	34	17
kaas > 25 g vet/100 g	0.0	0.1	0.1	9	5
vlees(waren) en gevogelte <15 g vet/100	0.1	0.3	0.6	107	55
vlees(waren) en gevogelte 15-<25g vet/10	0.1	0.5	0.7	21	11
vlees (waren (>=25 g vet/100 g)	0.1	0.2	0.3	76	39
margarine en roomboter	0.1	0.1	0.1	162	83
halvarine	0.0	0.1	0.1	78	40
olie, bak- en braadvet, frituurvet	0.0	0.0	0.0	84	43
hartige sauzen met vet	0.2	0.8	1.0	65	33
hartige sauzen zonder vet	0.1	3.4	3.0	8	4
noten en zaden	0.3	1.8	3.0	32	16
droge snacks (chips, zoutjes etc)	0.6	4.3	3.7	26	13
overige hartige snacks	0.2	1.9	1.9	21	11
vruchtensappen / -siropen	3.8	7.8	6.1	93	47
frisdranken/limonades	1.4	7.4	6.2	31	16
light frisdranken/limonades en bronwater	0.1	1.6	1.9	11	6
koffie	0.3	0.3	0.3	187	95
mono- en disacchariden [g]					
Overigen	65.5	65.2	16.1	196	100
melk (producten) >= 3 g vet/100 g	5.3	7.3	7.6	147	75
melk (producten) 1,5-<3 g vet/100 g	10.1	14.8	10.6	133	68
melk (producten) <1,5 g vet/100 g	6.9	12.7	11.1	116	59
kaas <= 25 g vet/100 g	0.0	0.2	0.2	35	18
kaas > 25 g vet/100 g	0.0	0.3	0.2	9	5
vlees(waren) en gevogelte <15 g vet/100	0.1	0.5	0.5	66	34
vlees(waren) en gevogelte 15-<25g vet/10	0.0	0.0	0.0	12	6
vlees (waren (>=25 g vet/100 g)	0.0	0.1	0.2	39	20
margarine en roomboter	0.1	0.2	0.2	162	83
halvarine	0.0	0.1	0.1	78	40
olie, bak- en braadvet, frituurvet	0.0	0.1	0.1	74	38
hartige sauzen met vet	0.2	0.8	0.8	65	33
hartige sauzen zonder vet	0.2	8.1	11.2	8	4
noten en zaden	0.3	2.9	6.1	25	13

Project : basis rapportage VCP (SAS)
Weergave: Ongewogen, vast aantal van 2 dagen, exclusief nulgebruik per combinatie
Methode : Procedure TBPRC301
Tabel : Procentuele belang van voedingsmiddelen aan de inname van voedingsstoffen
Groep : vrouwen, hh>=75 jaar, 196 personen

Voedingsstof/productgroep	--overall-- gemiddelde bijdrage[%]	-----individueel----- gemiddelde bijdrage[%]	standaard afwijking	voedingstof gebruikers aantal	[%]
droge snacks (chips, zoutjes etc)	0.1	0.6	0.7	24	12
overige hartige snacks	0.1	1.3	1.2	18	9
vruchtensappen / -siropen	7.4	14.8	11.0	93	47
frisdranken/limonades	2.7	13.9	10.7	31	16
light frisdranken/limonades en bronwater	0.2	3.5	4.5	11	6
koffie	0.6	0.8	0.7	187	95
polysacchariden [g]					
Overigen	96.0	96.0	4.7	196	100
melk (producten) >= 3 g vet/100 g	0.4	2.5	2.0	27	14
melk (producten) 1,5-<3 g vet/100 g	0.9	4.4	3.2	44	22
melk (producten) <1,5 g vet/100 g	0.3	4.0	3.4	12	6
vlees(waren) en gevogelte <15 g vet/100	0.1	0.6	1.1	63	32
vlees(waren) en gevogelte 15-<25g vet/10	0.1	1.2	1.4	18	9
vlees (waren (>=25 g vet/100 g)	0.1	0.5	0.5	65	33
margarine en roomboter	0.0	0.0	0.0	52	27
halvarine	0.0	0.1	0.2	78	40
olie, bak- en braadvet, frituurvet	0.0	0.0	0.0	19	10
hartige sauzen met vet	0.3	1.1	1.3	56	29
hartige sauzen zonder vet	0.0	0.8	1.1	7	4
noten en zaden	0.2	1.7	2.0	27	14
droge snacks (chips, zoutjes etc)	1.2	7.8	6.0	26	13
overige hartige snacks	0.3	2.4	3.2	21	11
vruchtensappen / -siropen	0.1	4.1	3.3	3	2
voedingsvezel [g]					
Overigen	93.3	92.9	5.6	196	100
melk (producten) >= 3 g vet/100 g	0.1	1.3	0.9	10	5
melk (producten) 1,5-<3 g vet/100 g	0.3	2.7	3.5	26	13
melk (producten) <1,5 g vet/100 g	0.1	1.6	1.9	14	7
kaas > 25 g vet/100 g	0.0	1.8	0.0	1	1
vlees(waren) en gevogelte <15 g vet/100	0.0	0.3	0.2	8	4
hartige sauzen met vet	0.0	0.2	0.5	45	23
hartige sauzen zonder vet	0.0	1.5	2.0	8	4
noten en zaden	1.1	6.7	6.8	30	15
droge snacks (chips, zoutjes etc)	0.4	3.1	3.8	26	13
overige hartige snacks	0.1	0.8	1.4	12	6
vruchtensappen / -siropen	0.9	2.4	1.8	88	45
frisdranken/limonades	0.0	0.0	0.0	3	2
koffie	3.6	4.1	2.9	187	95
water [g]					
Overigen	36.9	36.3	12.9	196	100
melk (producten) >= 3 g vet/100 g	2.8	4.0	4.9	147	75
melk (producten) 1,5-<3 g vet/100 g	7.1	10.4	7.4	133	68
melk (producten) <1,5 g vet/100 g	4.9	8.0	5.7	116	59
kaas <= 25 g vet/100 g	0.1	0.5	0.4	50	26
kaas > 25 g vet/100 g	0.4	0.6	0.4	130	66
vlees(waren) en gevogelte <15 g vet/100	2.1	2.5	1.7	171	87
vlees(waren) en gevogelte 15-<25g vet/10	0.5	1.6	1.1	69	35
vlees (waren (>=25 g vet/100 g)	0.3	0.8	0.9	83	42
margarine en roomboter	0.2	0.2	0.2	162	83
halvarine	0.2	0.6	0.4	78	40
olie, bak- en braadvet, frituurvet	0.0	0.0	0.0	74	38
hartige sauzen met vet	0.2	0.7	0.8	65	33
hartige sauzen zonder vet	0.0	1.3	1.3	8	4
noten en zaden	0.0	0.0	0.1	32	16
droge snacks (chips, zoutjes etc)	0.0	0.0	0.1	26	13
overige hartige snacks	0.1	0.9	0.8	21	11
vruchtensappen / -siropen	3.1	6.9	5.0	93	47
frisdranken/limonades	1.0	6.6	8.6	31	16
light frisdranken/limonades en bronwater	1.4	11.0	10.2	24	12
koffie	16.7	18.0	10.9	187	95
thee	21.9	24.7	12.3	173	88

Project : basis rapportage VCP (SAS)
Weergave: Ongewogen, vast aantal van 2 dagen, exclusief nulgebruik per combinatie
Methode : Procedure TBPRC301
Tabel : Procentuele belang van voedingsmiddelen aan de inname van voedingsstoffen
Groep : vrouwen, hh>=75 jaar, 196 personen

Voedingsstof/productgroep	--overall-- gemiddelde bijdrage[%]	-----individueel----- gemiddelde bijdrage[%]	standaard afwijking	voedingstof gebruikers aantal	[%]
alcohol [g]					
Overigen	99.9	99.9	1.0	74	38
melk (producten) >= 3 g vet/100 g	0.1	8.2	0.0	1	1
hartige sauzen met vet	0.0	66.7	57.7	3	2
calcium [mg]					
Overigen	23.2	25.1	11.6	196	100
melk (producten) >= 3 g vet/100 g	11.5	16.8	16.3	147	75
melk (producten) 1,5-<3 g vet/100 g	22.0	29.6	17.4	133	68
melk (producten) <1,5 g vet/100 g	15.1	23.1	14.7	116	59
kaas <= 25 g vet/100 g	5.2	20.1	14.8	50	26
kaas > 25 g vet/100 g	15.8	23.0	13.5	130	66
vlees(waren) en gevogelte <15 g vet/100	0.5	0.6	0.6	167	85
vlees(waren) en gevogelte 15-<25g vet/10	0.2	0.7	0.5	64	33
vlees (waren (>=25 g vet/100 g)	0.2	0.5	0.8	83	42
margarine en roomboter	0.3	0.5	0.5	162	83
halvarine	0.1	0.3	0.2	72	37
olie, bak- en braadvet, frituurvet	0.3	0.7	1.2	89	45
hartige sauzen met vet	0.1	0.5	0.7	62	32
hartige sauzen zonder vet	0.0	0.2	0.2	3	2
noten en zaden	0.3	1.8	2.4	32	16
droge snacks (chips, zoutjes etc)	0.1	0.9	1.2	26	13
overige hartige snacks	0.2	1.8	1.7	21	11
vruchtensappen / -siropen	1.0	2.4	2.1	93	47
frisdranken/limonades	0.1	0.6	0.7	27	14
light frisdranken/limonades en bronwater	0.1	0.6	1.0	20	10
koffie	1.2	1.5	1.2	187	95
thee	2.6	3.4	2.7	173	88
fosfor [mg]					
Overigen	44.7	45.3	10.9	196	100
melk (producten) >= 3 g vet/100 g	6.2	8.9	8.6	147	75
melk (producten) 1,5-<3 g vet/100 g	12.2	16.6	10.7	133	68
melk (producten) <1,5 g vet/100 g	8.5	13.5	9.9	116	59
kaas <= 25 g vet/100 g	2.9	11.6	7.6	49	25
kaas > 25 g vet/100 g	7.8	11.6	7.3	130	66
vlees(waren) en gevogelte <15 g vet/100	10.2	12.0	6.9	171	87
vlees(waren) en gevogelte 15-<25g vet/10	2.3	6.9	4.7	66	34
vlees (waren (>=25 g vet/100 g)	1.8	4.4	3.7	83	42
margarine en roomboter	0.3	0.4	0.4	162	83
halvarine	0.1	0.3	0.2	72	37
olie, bak- en braadvet, frituurvet	0.0	0.2	0.1	46	23
hartige sauzen met vet	0.1	0.5	0.6	62	32
hartige sauzen zonder vet	0.0	0.2	0.1	3	2
noten en zaden	0.8	5.6	4.9	26	13
droge snacks (chips, zoutjes etc)	0.2	1.7	1.6	26	13
overige hartige snacks	0.3	3.1	2.6	21	11
vruchtensappen / -siropen	0.7	1.5	1.2	93	47
frisdranken/limonades	0.0	0.2	0.5	27	14
light frisdranken/limonades en bronwater	0.1	0.6	0.8	17	9
koffie	0.0	0.1	0.0	187	95
thee	0.7	0.8	0.5	173	88
ijzer [mg]					
Overigen	69.5	69.2	11.4	196	100
melk (producten) >= 3 g vet/100 g	0.4	0.6	1.0	142	72
melk (producten) 1,5-<3 g vet/100 g	0.8	1.3	2.0	133	68
melk (producten) <1,5 g vet/100 g	0.6	1.2	1.2	111	57
kaas <= 25 g vet/100 g	0.1	0.4	0.4	50	26
kaas > 25 g vet/100 g	0.3	0.5	0.4	130	66
vlees(waren) en gevogelte <15 g vet/100	10.7	12.1	8.9	171	87
vlees(waren) en gevogelte 15-<25g vet/10	3.8	10.7	8.0	69	35
vlees (waren (>=25 g vet/100 g)	2.6	6.1	6.3	83	42
margarine en roomboter	0.2	0.3	0.3	133	68
olie, bak- en braadvet, frituurvet	0.1	0.2	0.2	91	46

Project : basis rapportage VCP (SAS)
Weergave: Ongewogen, vast aantal van 2 dagen, exclusief nulgebruik per combinatie
Methode : Procedure TBPRC301
Tabel : Procentuele belang van voedingsmiddelen aan de inname van voedingsstoffen
Groep : vrouwen, hh>=75 jaar, 196 personen

Voedingsstof/productgroep	--overall-- gemiddelde bijdrage[%]	-----individueel----- gemiddelde bijdrage[%]	standaard afwijking	voedingstof gebruikers aantal	[%]
hartige sauzen met vet	0.3	1.0	1.2	60	31
hartige sauzen zonder vet	0.0	3.0	0.0	1	1
noten en zaden	1.0	5.7	4.6	29	15
droge snacks (chips, zoutjes etc)	0.4	3.3	3.1	26	13
overige hartige snacks	0.4	4.1	4.2	21	11
vruchtensappen / -siropen	1.6	3.3	5.4	93	47
frisdranken/limonades	0.0	0.3	0.4	24	12
light frisdranken/limonades en bronwater	0.1	2.4	1.4	7	4
koffie	6.1	6.8	4.5	187	95
thee	1.0	1.2	0.7	173	88
haem ijzer [mg]					
Overigen	20.6	34.7	24.4	110	56
melk (producten) <1,5 g vet/100 g	1.1	6.3	13.4	54	28
vlees(waren) en gevogelte <15 g vet/100	47.7	54.4	30.2	171	87
vlees(waren) en gevogelte 15-<25g vet/10	17.6	48.2	26.4	69	35
vlees (waren (>=25 g vet/100 g)	10.5	24.9	22.4	83	42
margarine en roomboter	0.3	3.3	13.1	58	30
olie, bak- en braadvet, frituurvet	0.5	1.6	1.8	76	39
hartige sauzen met vet	0.0	9.6	30.0	11	6
droge snacks (chips, zoutjes etc)	0.4	19.3	10.9	4	2
overige hartige snacks	1.4	13.0	13.1	20	10
non-haem ijzer [mg]					
Overigen	83.0	82.5	8.8	196	100
melk (producten) >= 3 g vet/100 g	0.5	0.8	1.2	142	72
melk (producten) 1,5-<3 g vet/100 g	1.0	1.6	2.6	132	67
melk (producten) <1,5 g vet/100 g	0.5	1.3	1.4	80	41
kaas <= 25 g vet/100 g	0.1	0.5	0.5	50	26
kaas > 25 g vet/100 g	0.4	0.6	0.5	130	66
vlees(waren) en gevogelte <15 g vet/100	0.5	5.5	7.9	13	7
vlees (waren (>=25 g vet/100 g)	0.4	3.4	2.2	24	12
margarine en roomboter	0.1	0.2	0.2	104	53
olie, bak- en braadvet, frituurvet	0.0	0.0	0.0	24	12
hartige sauzen met vet	0.3	1.3	1.7	60	31
hartige sauzen zonder vet	0.0	3.6	0.0	1	1
noten en zaden	1.2	7.1	5.8	29	15
droge snacks (chips, zoutjes etc)	0.5	3.9	3.7	24	12
overige hartige snacks	0.2	1.6	1.7	18	9
vruchtensappen / -siropen	2.0	4.3	6.4	93	47
frisdranken/limonades	0.0	0.4	0.4	24	12
light frisdranken/limonades en bronwater	0.1	3.0	1.8	7	4
koffie	7.8	8.6	5.6	187	95
thee	1.3	1.6	1.0	173	88
natrium [mg]					
Overigen	58.8	57.2	13.8	196	100
melk (producten) >= 3 g vet/100 g	2.0	3.2	3.7	147	75
melk (producten) 1,5-<3 g vet/100 g	3.7	6.2	4.9	133	68
melk (producten) <1,5 g vet/100 g	2.2	4.3	4.4	115	59
kaas <= 25 g vet/100 g	2.1	9.0	6.9	50	26
kaas > 25 g vet/100 g	6.4	11.2	7.2	130	66
vlees(waren) en gevogelte <15 g vet/100	11.2	12.0	11.0	168	86
vlees(waren) en gevogelte 15-<25g vet/10	1.6	5.3	5.6	65	33
vlees (waren (>=25 g vet/100 g)	4.6	9.9	7.6	82	42
margarine en roomboter	1.5	2.1	2.8	162	83
halvarine	0.5	1.1	1.1	78	40
olie, bak- en braadvet, frituurvet	0.6	2.0	2.4	74	38
hartige sauzen met vet	1.3	4.3	4.5	65	33
hartige sauzen zonder vet	0.5	11.8	5.5	8	4
noten en zaden	0.1	0.9	2.3	30	15
droge snacks (chips, zoutjes etc)	0.6	5.3	5.8	25	13
overige hartige snacks	1.0	8.7	7.7	21	11
vruchtensappen / -siropen	0.4	0.9	3.9	93	47
frisdranken/limonades	0.1	0.4	0.5	31	16

Project : basis rapportage VCP (SAS)
Weergave: Ongewogen, vast aantal van 2 dagen, exclusief nulgebruik per combinatie
Methode : Procedure TBPRC301
Tabel : Procentuele belang van voedingsmiddelen aan de inname van voedingsstoffen
Groep : vrouwen, hh>=75 jaar, 196 personen

Voedingsstof/productgroep	--overall-- gemiddelde bijdrage[%]	-----individueel----- gemiddelde bijdrage[%]	standaard afwijking	voedingstof gebruikers aantal	[%]
light frisdranken/limonades en bronwater	0.1	1.0	1.5	23	12
koffie	0.2	0.3	0.2	187	95
thee	0.3	0.4	0.4	173	88
kalium [mg]					
Overigen	55.3	55.3	11.2	196	100
melk (producten) >= 3 g vet/100 g	4.5	6.3	6.1	147	75
melk (producten) 1,5-<3 g vet/100 g	8.4	11.7	8.0	133	68
melk (producten) <1,5 g vet/100 g	5.7	9.6	7.2	113	58
kaas <= 25 g vet/100 g	0.2	0.7	0.8	50	26
kaas > 25 g vet/100 g	0.5	0.8	0.8	130	66
vlees(waren) en gevogelte <15 g vet/100	6.8	7.8	4.5	171	87
vlees(waren) en gevogelte 15-<25g vet/10	1.8	5.2	3.4	66	34
vlees (waren (>=25 g vet/100 g)	1.0	2.6	3.2	83	42
margarine en roomboter	0.1	0.2	0.2	162	83
halvarine	0.0	0.0	0.0	72	37
olie, bak- en braadvet, frituurvet	0.5	1.0	1.8	91	46
hartige sauzen met vet	0.1	0.4	0.9	62	32
hartige sauzen zonder vet	0.0	0.8	0.6	3	2
noten en zaden	0.6	3.6	3.6	30	15
droge snacks (chips, zoutjes etc)	0.3	2.1	3.1	26	13
overige hartige snacks	0.2	1.8	1.7	21	11
vruchtensappen / -siropen	3.8	7.9	5.1	93	47
frisdranken/limonades	0.0	0.3	0.4	31	16
light frisdranken/limonades en bronwater	0.1	1.2	2.2	23	12
koffie	8.8	9.5	6.2	187	95
thee	1.2	1.5	0.9	173	88
magnesium [mg]					
Overigen	56.1	56.1	10.4	196	100
melk (producten) >= 3 g vet/100 g	4.1	5.8	5.7	145	74
melk (producten) 1,5-<3 g vet/100 g	7.7	10.9	7.6	133	68
melk (producten) <1,5 g vet/100 g	5.2	8.6	6.8	115	59
kaas <= 25 g vet/100 g	0.6	2.7	2.0	47	24
kaas > 25 g vet/100 g	2.3	3.6	2.5	129	66
vlees(waren) en gevogelte <15 g vet/100	6.0	6.9	4.3	170	87
vlees(waren) en gevogelte 15-<25g vet/10	1.7	4.9	3.4	66	34
vlees (waren (>=25 g vet/100 g)	0.8	2.0	1.9	82	42
margarine en roomboter	0.1	0.1	0.1	162	83
olie, bak- en braadvet, frituurvet	0.0	0.1	0.1	55	28
hartige sauzen met vet	0.1	0.5	0.8	63	32
hartige sauzen zonder vet	0.0	0.4	0.4	5	3
noten en zaden	2.0	11.3	9.0	30	15
droge snacks (chips, zoutjes etc)	0.2	2.0	2.4	24	12
overige hartige snacks	0.2	2.2	1.9	21	11
vruchtensappen / -siropen	2.4	5.3	3.7	91	46
frisdranken/limonades	0.0	0.2	0.3	31	16
light frisdranken/limonades en bronwater	0.0	0.1	0.1	16	8
koffie	8.3	8.9	5.6	187	95
thee	2.0	2.4	1.5	173	88
zink [mg]					
Overigen	38.0	39.0	13.1	196	100
melk (producten) >= 3 g vet/100 g	4.1	6.1	6.2	146	74
melk (producten) 1,5-<3 g vet/100 g	7.7	11.4	8.2	128	65
melk (producten) <1,5 g vet/100 g	5.1	8.8	7.7	114	58
kaas <= 25 g vet/100 g	1.9	8.2	6.1	46	23
kaas > 25 g vet/100 g	7.8	11.9	7.8	129	66
vlees(waren) en gevogelte <15 g vet/100	22.0	24.1	15.2	170	87
vlees(waren) en gevogelte 15-<25g vet/10	7.4	20.2	13.9	66	34
vlees (waren (>=25 g vet/100 g)	2.8	7.1	6.6	82	42
margarine en roomboter	0.3	0.3	0.3	162	83
olie, bak- en braadvet, frituurvet	0.1	0.2	0.3	74	38
hartige sauzen met vet	0.1	0.4	0.5	63	32
hartige sauzen zonder vet	0.0	0.8	1.3	3	2

Project : basis rapportage VCP (SAS)
Weergave: Ongewogen, vast aantal van 2 dagen, exclusief nulgebruik per combinatie
Methode : Procedure TBPRC301
Tabel : Procentuele belang van voedingsmiddelen aan de inname van voedingsstoffen
Groep : vrouwen, hh>=75 jaar, 196 personen

Voedingsstof/productgroep	--overall-- gemiddelde bijdrage[%]	-----individueel----- gemiddelde bijdrage[%]	standaard afwijking	voedingstof gebruikers aantal	[%]
noten en zaden	1.1	6.5	5.0	30	15
droge snacks (chips, zoutjes etc)	0.2	1.6	1.7	24	12
overige hartige snacks	0.4	3.8	3.4	21	11
vruchtensappen / -siropen	0.3	0.7	0.6	91	46
frisdranken/limonades	0.0	0.1	0.1	9	5
light frisdranken/limonades en bronwater	0.0	0.4	0.3	12	6
koffie	0.4	0.4	0.3	187	95
thee	0.6	0.7	0.5	173	88
selenium [µg]					
Overigen	48.7	47.3	16.7	196	100
melk (producten) >= 3 g vet/100 g	3.3	5.3	5.6	139	71
melk (producten) 1,5-<3 g vet/100 g	4.2	7.1	5.6	126	64
melk (producten) <1,5 g vet/100 g	3.8	8.0	7.3	104	53
kaas <= 25 g vet/100 g	1.1	5.8	4.5	44	22
kaas > 25 g vet/100 g	4.8	8.2	5.9	122	62
vlees(waren) en gevogelte <15 g vet/100	17.6	21.4	13.9	165	84
vlees(waren) en gevogelte 15-<25g vet/10	4.6	14.8	8.7	64	33
vlees (waren (>=25 g vet/100 g)	4.0	10.0	7.9	82	42
margarine en roomboter	1.4	1.9	2.9	162	83
halvarine	0.2	0.6	0.4	72	37
olie, bak- en braadvet, frituurvet	0.6	2.1	2.4	60	31
hartige sauzen met vet	0.2	1.1	1.2	38	19
hartige sauzen zonder vet	0.0	0.1	0.1	2	1
noten en zaden	3.7	15.9	20.6	24	12
droge snacks (chips, zoutjes etc)	0.2	1.9	2.2	23	12
overige hartige snacks	0.6	6.2	4.9	21	11
vruchtensappen / -siropen	0.1	1.4	1.9	19	10
frisdranken/limonades	0.0	0.5	0.2	5	3
koffie	0.9	1.1	0.8	187	95
koper [mg]					
Overigen	71.0	71.5	10.0	196	100
melk (producten) >= 3 g vet/100 g	1.0	1.4	1.9	143	73
melk (producten) 1,5-<3 g vet/100 g	2.3	3.7	4.1	126	64
melk (producten) <1,5 g vet/100 g	1.3	2.6	2.4	105	54
kaas <= 25 g vet/100 g	0.3	1.5	1.0	44	22
kaas > 25 g vet/100 g	1.0	1.7	1.8	122	62
vlees(waren) en gevogelte <15 g vet/100	5.0	5.6	4.8	165	84
vlees(waren) en gevogelte 15-<25g vet/10	1.3	4.1	2.6	64	33
vlees (waren (>=25 g vet/100 g)	2.1	4.9	5.5	82	42
margarine en roomboter	0.2	0.3	0.3	162	83
halvarine	0.2	0.5	0.3	72	37
olie, bak- en braadvet, frituurvet	0.1	0.3	0.4	70	36
hartige sauzen met vet	0.1	0.7	1.8	38	19
hartige sauzen zonder vet	0.0	1.4	1.5	3	2
noten en zaden	3.7	20.2	11.9	25	13
droge snacks (chips, zoutjes etc)	0.3	2.2	2.6	23	12
overige hartige snacks	0.2	2.0	2.0	21	11
vruchtensappen / -siropen	1.5	3.6	2.8	89	45
frisdranken/limonades	0.0	0.4	0.5	20	10
light frisdranken/limonades en bronwater	0.0	0.3	0.3	14	7
koffie	3.2	3.5	2.4	187	95
thee	5.2	6.2	3.4	173	88
retinol equivalenten [µg]					
Overigen	32.4	33.7	20.3	195	99
melk (producten) >= 3 g vet/100 g	4.4	7.3	7.9	146	74
melk (producten) 1,5-<3 g vet/100 g	3.4	6.4	5.0	133	68
melk (producten) <1,5 g vet/100 g	0.5	1.4	1.3	105	54
kaas <= 25 g vet/100 g	1.3	7.9	7.3	49	25
kaas > 25 g vet/100 g	6.8	12.1	8.4	130	66
vlees(waren) en gevogelte <15 g vet/100	6.8	3.3	13.1	113	58
vlees(waren) en gevogelte 15-<25g vet/10	0.3	1.5	1.3	48	24
vlees (waren (>=25 g vet/100 g)	11.9	17.1	27.2	71	36

Project : basis rapportage VCP (SAS)
Weergave: Ongewogen, vast aantal van 2 dagen, exclusief nulgebruik per combinatie
Methode : Procedure TBPRC301
Tabel : Procentuele belang van voedingsmiddelen aan de inname van voedingsstoffen
Groep : vrouwen, hh>=75 jaar, 196 personen

Voedingsstof/productgroep	--overall-- gemiddelde bijdrage[%]	-----individueel----- gemiddelde bijdrage[%]	standaard afwijking	voedingstof gebruikers aantal	[%]
margarine en roomboter	18.7	26.5	18.4	162	83
halvarine	6.7	20.7	12.1	78	40
olie, bak- en braadvet, frituurvet	5.1	15.3	11.5	74	38
hartige sauzen met vet	0.6	2.8	6.1	48	24
hartige sauzen zonder vet	0.0	2.9	2.7	3	2
noten en zaden	0.0	0.3	0.3	14	7
droge snacks (chips, zoutjes etc)	0.1	2.0	4.8	12	6
overige hartige snacks	0.2	1.6	1.8	20	10
vruchtensappen / -siropen	0.8	7.2	21.5	14	7
vitamine B1 [mg]					
Overigen	62.2	58.6	17.0	196	100
melk (producten) >= 3 g vet/100 g	2.6	4.5	5.0	147	75
melk (producten) 1,5-<3 g vet/100 g	4.3	7.4	5.5	128	65
melk (producten) <1,5 g vet/100 g	3.1	6.4	5.8	111	57
kaas <= 25 g vet/100 g	0.2	0.7	0.6	50	26
kaas > 25 g vet/100 g	0.6	1.1	1.5	130	66
vlees(waren) en gevogelte <15 g vet/100	12.6	14.3	13.9	171	87
vlees(waren) en gevogelte 15-<25g vet/10	2.8	8.9	9.7	66	34
vlees (waren (>=25 g vet/100 g)	3.0	8.1	9.9	83	42
margarine en roomboter	0.1	0.2	0.2	58	30
hartige sauzen met vet	1.7	8.9	11.0	34	17
hartige sauzen zonder vet	0.0	1.4	1.5	3	2
noten en zaden	1.3	8.4	7.8	32	16
droge snacks (chips, zoutjes etc)	0.1	0.8	1.3	22	11
overige hartige snacks	0.2	2.1	3.4	21	11
vruchtensappen / -siropen	2.3	6.4	4.4	84	43
koffie	3.0	3.9	2.8	187	95
vitamine B2 [mg]					
Overigen	34.1	36.0	14.6	196	100
melk (producten) >= 3 g vet/100 g	11.5	16.0	15.4	147	75
melk (producten) 1,5-<3 g vet/100 g	21.4	28.2	16.5	133	68
melk (producten) <1,5 g vet/100 g	15.3	24.2	15.3	113	58
kaas <= 25 g vet/100 g	1.0	4.2	2.8	50	26
kaas > 25 g vet/100 g	2.7	4.4	4.0	130	66
vlees(waren) en gevogelte <15 g vet/100	5.2	6.3	5.6	171	87
vlees(waren) en gevogelte 15-<25g vet/10	1.4	4.3	2.8	66	34
vlees (waren (>=25 g vet/100 g)	2.0	4.9	4.2	83	42
margarine en roomboter	0.1	0.5	0.6	58	30
hartige sauzen met vet	0.1	0.4	0.7	42	21
hartige sauzen zonder vet	0.0	1.3	1.1	3	2
noten en zaden	0.4	2.2	1.9	32	16
droge snacks (chips, zoutjes etc)	0.1	0.6	0.7	25	13
overige hartige snacks	0.2	1.6	1.4	21	11
vruchtensappen / -siropen	0.6	1.5	1.9	84	43
koffie	2.6	3.0	2.3	187	95
thee	1.3	1.8	1.4	173	88
vitamine B6 [mg]					
Overigen	61.5	61.4	11.9	196	100
melk (producten) >= 3 g vet/100 g	2.5	3.7	4.0	147	75
melk (producten) 1,5-<3 g vet/100 g	4.8	7.2	5.1	128	65
melk (producten) <1,5 g vet/100 g	2.9	5.0	4.5	112	57
kaas <= 25 g vet/100 g	0.3	1.2	1.0	49	25
kaas > 25 g vet/100 g	0.9	1.5	1.3	130	66
vlees(waren) en gevogelte <15 g vet/100	13.7	14.9	10.4	171	87
vlees(waren) en gevogelte 15-<25g vet/10	2.2	6.7	5.0	66	34
vlees (waren (>=25 g vet/100 g)	1.9	4.9	6.1	83	42
hartige sauzen met vet	0.0	0.7	1.1	15	8
hartige sauzen zonder vet	0.0	0.6	0.9	3	2
noten en zaden	0.7	5.1	4.7	26	13
droge snacks (chips, zoutjes etc)	0.5	3.2	4.7	25	13
overige hartige snacks	0.2	2.6	2.9	21	11
vruchtensappen / -siropen	1.7	3.9	2.7	89	45

Project : basis rapportage VCP (SAS)
Weergave: Ongewogen, vast aantal van 2 dagen, exclusief nulgebruik per combinatie
Methode : Procedure TBPRC301
Tabel : Procentuele belang van voedingsmiddelen aan de inname van voedingsstoffen
Groep : vrouwen, hh>=75 jaar, 196 personen

Voedingsstof/productgroep	--overall-- gemiddelde bijdrage[%]	-----individueel----- gemiddelde bijdrage[%]	standaard afwijking	voedingstof gebruikers aantal	[%]
light frisdranken/limonades en bronwater	0.0	2.1	0.6	3	2
thee	6.2	7.3	4.1	173	88
vitamine D [µg]					
Overigen	25.8	24.3	20.1	194	99
melk (producten) >= 3 g vet/100 g	2.2	3.9	5.2	144	73
melk (producten) 1,5-<3 g vet/100 g	2.0	3.7	3.8	130	66
melk (producten) <1,5 g vet/100 g	0.3	0.7	1.4	102	52
kaas <= 25 g vet/100 g	0.6	3.5	3.7	46	23
kaas > 25 g vet/100 g	3.0	5.6	4.5	129	66
vlees(waren) en gevogelte <15 g vet/100	4.4	6.3	6.9	165	84
vlees(waren) en gevogelte 15-<25g vet/10	1.5	5.0	4.9	64	33
vlees (waren (>=25 g vet/100 g)	2.1	6.0	6.7	82	42
margarine en roomboter	27.7	33.9	22.3	162	83
halvarine	15.6	38.5	17.7	78	40
olie, bak- en braadvet, frituurvet	12.7	28.7	17.7	74	38
hartige sauzen met vet	1.4	7.3	12.3	36	18
droge snacks (chips, zoutjes etc)	0.1	1.8	3.3	14	7
overige hartige snacks	0.5	5.8	6.2	21	11
vitamine E [mg]					
Overigen	30.6	35.9	17.5	196	100
melk (producten) >= 3 g vet/100 g	1.3	2.2	2.8	145	74
melk (producten) 1,5-<3 g vet/100 g	0.9	1.7	1.5	126	64
melk (producten) <1,5 g vet/100 g	0.2	0.5	0.4	69	35
kaas <= 25 g vet/100 g	0.2	1.2	1.3	45	23
kaas > 25 g vet/100 g	1.3	2.5	2.0	128	65
vlees(waren) en gevogelte <15 g vet/100	1.2	1.9	2.5	158	81
vlees(waren) en gevogelte 15-<25g vet/10	0.4	1.3	1.6	63	32
vlees (waren (>=25 g vet/100 g)	0.2	0.7	0.8	77	39
margarine en roomboter	31.5	33.2	22.9	162	83
halvarine	8.9	25.0	13.6	78	40
olie, bak- en braadvet, frituurvet	16.1	24.4	19.5	100	51
hartige sauzen met vet	2.3	11.0	12.0	38	19
hartige sauzen zonder vet	0.0	0.6	0.6	2	1
noten en zaden	1.2	10.4	11.5	25	13
droge snacks (chips, zoutjes etc)	0.4	3.3	4.1	23	12
overige hartige snacks	1.5	12.9	13.3	21	11
vruchtensappen / -siropen	1.7	4.6	4.0	82	42
vitamine C [mg]					
Overigen	69.3	69.2	22.8	196	100
melk (producten) >= 3 g vet/100 g	1.2	2.5	3.8	136	69
melk (producten) 1,5-<3 g vet/100 g	3.6	5.9	4.7	133	68
melk (producten) <1,5 g vet/100 g	2.0	4.4	4.0	112	57
kaas <= 25 g vet/100 g	0.0	0.2	0.1	45	23
kaas > 25 g vet/100 g	0.2	0.4	0.4	129	66
vlees(waren) en gevogelte <15 g vet/100	0.5	1.3	3.0	68	35
vlees(waren) en gevogelte 15-<25g vet/10	2.7	13.6	11.1	40	20
vlees (waren (>=25 g vet/100 g)	0.1	0.7	1.6	26	13
hartige sauzen met vet	0.1	0.7	1.4	24	12
hartige sauzen zonder vet	0.0	1.1	1.6	3	2
noten en zaden	0.0	0.5	0.6	12	6
droge snacks (chips, zoutjes etc)	0.1	1.5	1.2	10	5
overige hartige snacks	0.0	0.4	0.7	10	5
vruchtensappen / -siropen	17.4	34.4	18.2	88	45
frisdranken/limonades	0.5	8.3	12.6	9	5
light frisdranken/limonades en bronwater	0.8	36.5	37.1	4	2
thee	1.7	2.4	1.9	173	88

Project : basis rapportage VCP (SAS)
Weergave: Ongewogen, vast aantal van 2 dagen, exclusief nulgebruik per combinatie
Methode : Procedure TBPRC301
Tabel : Procentuele belang van voedingsmiddelen aan de inname van voedingsstoffen
Groep : zwangeren, 50 personen

Voedingsstof/productgroep	--overall-- gemiddelde bijdrage[%]	-----individueel----- gemiddelde bijdrage[%]	standaard afwijking	voedingstof gebruikers aantal	[%]
energie [kJ]					
melk (producten) >= 3 g vet/100 g	3.5	5.3	4.9	33	66
melk (producten) 1,5-<3 g vet/100 g	6.6	8.2	5.5	41	82
melk (producten) <1,5 g vet/100 g	2.7	4.8	4.4	29	58
kaas <= 25 g vet/100 g	0.5	2.2	0.9	10	20
kaas > 25 g vet/100 g	4.5	5.7	4.3	40	80
vlees(waren) en gevogelte <15 g vet/100	4.1	5.5	5.3	39	78
vlees(waren) en gevogelte 15-<25g vet/10	3.8	6.8	4.1	27	54
vlees (waren (>=25 g vet/100 g)	2.3	4.4	3.5	26	52
margarine en roomboter	3.3	5.5	4.6	31	62
halvarine	1.5	2.7	1.5	26	52
olie, bak- en braadvet, frituurvet	2.4	3.8	2.6	31	62
hartige sauzen met vet	2.2	3.5	2.7	31	62
hartige sauzen zonder vet	0.1	0.7	0.6	10	20
noten en zaden	0.9	3.6	3.4	12	24
droge snacks (chips, zoutjes etc)	1.5	5.1	3.2	15	30
overige hartige snacks	2.0	5.6	3.8	17	34
vruchtensappen / -siropen	2.4	4.8	3.9	26	52
frisdranken/limonades	3.8	6.5	5.1	31	62
light frisdranken/limonades en bronwater	0.1	0.7	1.0	10	20
koffie	0.1	0.2	0.1	31	62
overigen	51.7	51.3	11.6	50	100
energie [kcal]					
melk (producten) >= 3 g vet/100 g	3.5	5.3	4.9	33	66
melk (producten) 1,5-<3 g vet/100 g	6.6	8.2	5.4	41	82
melk (producten) <1,5 g vet/100 g	2.6	4.7	4.4	29	58
kaas <= 25 g vet/100 g	0.5	2.2	0.9	10	20
kaas > 25 g vet/100 g	4.6	5.8	4.4	40	80
vlees(waren) en gevogelte <15 g vet/100	4.1	5.5	5.4	39	78
vlees(waren) en gevogelte 15-<25g vet/10	3.8	6.8	4.2	27	54
vlees (waren (>=25 g vet/100 g)	2.3	4.4	3.6	26	52
margarine en roomboter	3.3	5.6	4.6	31	62
halvarine	1.6	2.7	1.5	26	52
olie, bak- en braadvet, frituurvet	2.5	3.9	2.6	31	62
hartige sauzen met vet	2.2	3.5	2.8	31	62
hartige sauzen zonder vet	0.1	0.7	0.6	10	20
noten en zaden	0.9	3.7	3.4	12	24
droge snacks (chips, zoutjes etc)	1.6	5.1	3.2	15	30
overige hartige snacks	2.1	5.6	3.8	17	34
vruchtensappen / -siropen	2.3	4.7	3.9	26	52
frisdranken/limonades	3.8	6.4	5.0	31	62
light frisdranken/limonades en bronwater	0.1	0.7	1.0	10	20
koffie	0.1	0.2	0.1	31	62
overigen	51.4	51.0	11.6	50	100
eiwit totaal [g]					
Overigen	38.3	39.5	12.6	50	100
melk (producten) >= 3 g vet/100 g	4.4	6.7	6.6	33	66
melk (producten) 1,5-<3 g vet/100 g	11.2	13.3	9.1	41	82
melk (producten) <1,5 g vet/100 g	5.6	9.8	8.3	29	58
kaas <= 25 g vet/100 g	1.1	5.1	2.3	10	20
kaas > 25 g vet/100 g	7.6	9.5	7.1	40	80
vlees(waren) en gevogelte <15 g vet/100	16.9	19.9	13.8	39	78
vlees(waren) en gevogelte 15-<25g vet/10	7.1	13.2	6.8	27	54
vlees (waren (>=25 g vet/100 g)	2.7	5.6	5.1	26	52
margarine en roomboter	0.0	0.0	0.0	31	62
halvarine	0.1	0.2	0.3	25	50
olie, bak- en braadvet, frituurvet	0.0	0.0	0.0	27	54
hartige sauzen met vet	0.6	1.1	1.5	29	58
hartige sauzen zonder vet	0.0	0.2	0.1	10	20
noten en zaden	0.7	3.3	4.0	12	24
droge snacks (chips, zoutjes etc)	0.4	1.5	1.1	15	30
overige hartige snacks	2.6	7.5	5.9	17	34
vruchtensappen / -siropen	0.6	1.3	1.6	26	52

Project : basis rapportage VCP (SAS)
Weergave: Ongewogen, vast aantal van 2 dagen, exclusief nulgebruik per combinatie
Methode : Procedure TBPRC301
Tabel : Procentuele belang van voedingsmiddelen aan de inname van voedingsstoffen
Groep : zwangeren, 50 personen

Voedingsstof/productgroep	--overall-- gemiddelde bijdrage[%]	-----individueel----- gemiddelde bijdrage[%]	standaard afwijking	voedingstof gebruikers aantal	[%]
frisdranken/limonades	0.0	0.1	0.1	4	8
plantaardig eiwit [g]					
Overigen	91.5	91.2	8.9	50	100
melk (producten) >= 3 g vet/100 g	0.4	4.8	4.4	4	8
melk (producten) 1,5-<3 g vet/100 g	0.2	0.8	1.1	10	20
melk (producten) <1,5 g vet/100 g	0.0	0.3	0.2	6	12
vlees(waren) en gevogelte <15 g vet/100	0.0	1.2	0.0	1	2
vlees (waren (>=25 g vet/100 g)	0.0	1.6	0.0	1	2
margarine en roomboter	0.0	0.0	0.0	13	26
halvarine	0.1	0.1	0.1	25	50
olie, bak- en braadvet, frituurvet	0.0	0.1	0.1	27	54
hartige sauzen met vet	1.3	3.0	3.7	24	48
hartige sauzen zonder vet	0.1	0.5	0.4	10	20
noten en zaden	2.1	7.9	7.5	12	24
droge snacks (chips, zoutjes etc)	1.2	4.8	3.6	13	26
overige hartige snacks	1.3	6.2	8.5	10	20
vruchtensappen / -siropen	1.7	4.1	5.8	26	52
frisdranken/limonades	0.0	0.3	0.3	4	8
dierlijk eiwit [g]					
Overigen	10.9	12.9	13.4	47	94
melk (producten) >= 3 g vet/100 g	6.4	9.7	9.3	33	66
melk (producten) 1,5-<3 g vet/100 g	16.7	19.9	12.7	41	82
melk (producten) <1,5 g vet/100 g	8.6	15.8	13.4	29	58
kaas <= 25 g vet/100 g	1.6	8.6	4.9	10	20
kaas > 25 g vet/100 g	11.8	15.0	11.2	40	80
vlees(waren) en gevogelte <15 g vet/100	25.5	28.8	17.9	39	78
vlees(waren) en gevogelte 15-<25g vet/10	10.8	20.9	11.2	27	54
vlees (waren (>=25 g vet/100 g)	4.1	9.1	8.2	26	52
margarine en roomboter	0.0	0.0	0.1	31	62
halvarine	0.1	0.3	0.6	25	50
olie, bak- en braadvet, frituurvet	0.0	0.0	0.0	3	6
hartige sauzen met vet	0.2	0.5	0.8	18	36
hartige sauzen zonder vet	0.0	0.0	0.0	2	4
droge snacks (chips, zoutjes etc)	0.0	0.6	0.2	2	4
overige hartige snacks	3.2	10.3	8.5	17	34
vet totaal [g]					
Overigen	30.1	30.6	13.4	50	100
melk (producten) >= 3 g vet/100 g	4.5	7.0	6.8	33	66
melk (producten) 1,5-<3 g vet/100 g	5.1	6.8	4.8	41	82
melk (producten) <1,5 g vet/100 g	0.5	1.1	1.6	29	58
kaas <= 25 g vet/100 g	0.8	4.1	2.0	10	20
kaas > 25 g vet/100 g	9.5	12.4	9.4	40	80
vlees(waren) en gevogelte <15 g vet/100	4.1	5.9	7.3	39	78
vlees(waren) en gevogelte 15-<25g vet/10	7.4	12.8	7.1	27	54
vlees (waren (>=25 g vet/100 g)	5.2	9.2	6.5	26	52
margarine en roomboter	9.1	14.8	10.5	31	62
halvarine	4.2	7.8	4.8	26	52
olie, bak- en braadvet, frituurvet	6.9	10.7	6.7	31	62
hartige sauzen met vet	4.6	7.1	6.1	31	62
hartige sauzen zonder vet	0.0	0.1	0.2	2	4
noten en zaden	1.9	7.3	6.6	12	24
droge snacks (chips, zoutjes etc)	2.5	8.2	5.8	15	30
overige hartige snacks	3.6	9.2	6.2	17	34
verzadigde vetzuren [g]					
Overigen	28.8	29.3	15.3	50	100
melk (producten) >= 3 g vet/100 g	7.2	10.4	9.4	33	66
melk (producten) 1,5-<3 g vet/100 g	8.0	10.3	7.2	41	82
melk (producten) <1,5 g vet/100 g	0.8	1.8	3.0	29	58
kaas <= 25 g vet/100 g	1.2	5.9	2.7	10	20
kaas > 25 g vet/100 g	14.1	17.5	11.8	40	80
vlees(waren) en gevogelte <15 g vet/100	3.7	5.3	6.9	39	78

Project : basis rapportage VCP (SAS)
Weergave: Ongewogen, vast aantal van 2 dagen, exclusief nulgebruik per combinatie
Methode : Procedure TBPRC301
Tabel : Procentuele belang van voedingsmiddelen aan de inname van voedingsstoffen
Groep : zwangeren, 50 personen

Voedingsstof/productgroep	--overall-- gemiddelde bijdrage[%]	-----individueel----- gemiddelde bijdrage[%]	standaard afwijking	voedingstof gebruikers aantal	[%]
vlees(waren) en gevogelte 15-<25g vet/10	7.2	12.6	6.2	27	54
vlees (waren (>=25 g vet/100 g)	4.5	8.2	5.7	26	52
margarine en roomboter	9.5	14.8	12.5	31	62
halvarine	3.1	5.7	3.8	26	52
olie, bak- en braadvet, frituurvet	5.0	8.0	6.8	31	62
hartige sauzen met vet	2.1	3.6	4.3	31	62
noten en zaden	0.8	3.3	3.7	12	24
droge snacks (chips, zoutjes etc)	1.4	4.8	4.1	15	30
overige hartige snacks	2.6	6.9	4.0	17	34
enkelvoudig onverzadigde vetzuren [g]					
Overigen	30.1	30.6	14.2	50	100
melk (producten) >= 3 g vet/100 g	3.0	4.9	5.1	33	66
melk (producten) 1,5-<3 g vet/100 g	3.8	5.3	3.8	41	82
melk (producten) <1,5 g vet/100 g	0.4	0.8	1.3	29	58
kaas <= 25 g vet/100 g	0.7	3.6	1.7	10	20
kaas > 25 g vet/100 g	8.2	11.2	9.0	40	80
vlees(waren) en gevogelte <15 g vet/100	5.0	7.4	8.3	39	78
vlees(waren) en gevogelte 15-<25g vet/10	9.3	16.0	8.5	27	54
vlees (waren (>=25 g vet/100 g)	6.8	12.1	8.3	26	52
margarine en roomboter	6.8	11.2	8.7	31	62
halvarine	3.2	6.2	4.5	26	52
olie, bak- en braadvet, frituurvet	6.0	9.4	8.6	31	62
hartige sauzen met vet	5.6	8.0	8.2	31	62
hartige sauzen zonder vet	0.0	0.1	0.1	2	4
noten en zaden	2.7	10.3	10.4	12	24
droge snacks (chips, zoutjes etc)	3.7	11.8	8.4	15	30
overige hartige snacks	4.7	11.7	8.4	17	34
meervoudig onverzadigde vetzuren [g]					
Overigen	30.4	32.6	15.4	50	100
melk (producten) >= 3 g vet/100 g	0.6	1.3	1.7	33	66
melk (producten) 1,5-<3 g vet/100 g	0.7	1.1	0.9	41	82
melk (producten) <1,5 g vet/100 g	0.1	0.1	0.2	29	58
kaas <= 25 g vet/100 g	0.1	0.8	0.6	10	20
kaas > 25 g vet/100 g	1.4	2.3	2.5	40	80
vlees(waren) en gevogelte <15 g vet/100	2.9	4.4	6.7	39	78
vlees(waren) en gevogelte 15-<25g vet/10	3.2	6.0	6.2	27	54
vlees (waren (>=25 g vet/100 g)	3.4	6.3	5.7	26	52
margarine en roomboter	14.4	22.6	17.5	31	62
halvarine	9.8	18.5	10.4	26	52
olie, bak- en braadvet, frituurvet	14.1	19.8	12.8	31	62
hartige sauzen met vet	9.3	13.8	11.4	31	62
hartige sauzen zonder vet	0.0	0.4	0.5	2	4
noten en zaden	3.0	12.0	8.2	12	24
droge snacks (chips, zoutjes etc)	3.2	10.3	6.2	15	30
overige hartige snacks	3.3	9.3	9.5	17	34
linolzuur [g]					
Overigen	28.0	30.7	15.5	50	100
melk (producten) >= 3 g vet/100 g	0.5	0.9	1.3	33	66
melk (producten) 1,5-<3 g vet/100 g	0.4	0.7	0.6	41	82
melk (producten) <1,5 g vet/100 g	0.0	0.1	0.1	28	56
kaas <= 25 g vet/100 g	0.1	0.5	0.4	9	18
kaas > 25 g vet/100 g	0.7	1.2	1.4	40	80
vlees(waren) en gevogelte <15 g vet/100	3.0	5.0	7.6	36	72
vlees(waren) en gevogelte 15-<25g vet/10	2.9	8.4	5.9	17	34
vlees (waren (>=25 g vet/100 g)	3.6	6.6	6.2	26	52
margarine en roomboter	16.5	25.9	20.4	31	62
halvarine	10.5	20.2	11.5	26	52
olie, bak- en braadvet, frituurvet	15.2	20.9	14.1	31	62
hartige sauzen met vet	8.6	13.0	10.7	31	62
hartige sauzen zonder vet	0.0	0.2	0.3	2	4
noten en zaden	3.5	14.2	9.4	12	24

Project : basis rapportage VCP (SAS)
Weergave: Ongewogen, vast aantal van 2 dagen, exclusief nulgebruik per combinatie
Methode : Procedure TBPRC301
Tabel : Procentuele belang van voedingsmiddelen aan de inname van voedingsstoffen
Groep : zwangeren, 50 personen

Voedingsstof/productgroep	--overall-- gemiddelde bijdrage[%]	-----individueel----- gemiddelde bijdrage[%]	standaard afwijking	voedingstof gebruikers aantal	[%]
droge snacks (chips, zoutjes etc)	3.0	9.9	5.5	15	30
overige hartige snacks	3.3	9.4	9.5	17	34
cholesterol [mg]					
Overigen	39.5	35.6	22.6	50	100
melk (producten) >= 3 g vet/100 g	5.4	8.6	9.4	32	64
melk (producten) 1,5-<3 g vet/100 g	5.8	7.6	4.6	41	82
melk (producten) <1,5 g vet/100 g	0.3	0.7	1.3	28	56
kaas <= 25 g vet/100 g	1.1	6.9	4.5	9	18
kaas > 25 g vet/100 g	12.8	17.2	12.2	40	80
vlees(waren) en gevogelte <15 g vet/100	10.5	17.1	13.1	35	70
vlees(waren) en gevogelte 15-<25g vet/10	9.7	19.9	11.8	27	54
vlees (waren (>=25 g vet/100 g)	6.1	12.2	10.8	26	52
margarine en roomboter	2.0	2.7	6.1	31	62
halvarine	0.3	0.7	2.3	26	52
olie, bak- en braadvet, frituurvet	0.0	0.1	0.1	18	36
hartige sauzen met vet	0.9	2.5	2.6	24	48
droge snacks (chips, zoutjes etc)	0.2	1.7	3.8	10	20
overige hartige snacks	5.2	13.5	9.8	17	34
vruchtensappen / -siropen	0.1	3.4	0.0	1	2
koolhydraten totaal [g]					
Overigen	71.4	70.5	12.7	50	100
melk (producten) >= 3 g vet/100 g	2.5	3.9	3.6	33	66
melk (producten) 1,5-<3 g vet/100 g	6.2	7.8	5.3	41	82
melk (producten) <1,5 g vet/100 g	3.3	5.6	5.4	29	58
kaas <= 25 g vet/100 g	0.0	0.0	0.0	5	10
kaas > 25 g vet/100 g	0.0	0.0	0.0	4	8
vlees(waren) en gevogelte <15 g vet/100	0.1	0.2	0.2	24	48
vlees(waren) en gevogelte 15-<25g vet/10	0.1	0.7	0.6	10	20
vlees (waren (>=25 g vet/100 g)	0.1	0.2	0.2	26	52
margarine en roomboter	0.0	0.0	0.1	31	62
halvarine	0.0	0.0	0.1	25	50
olie, bak- en braadvet, frituurvet	0.0	0.0	0.0	17	34
hartige sauzen met vet	0.9	1.5	1.7	31	62
hartige sauzen zonder vet	0.3	1.2	1.0	10	20
noten en zaden	0.4	1.3	1.7	12	24
droge snacks (chips, zoutjes etc)	1.2	4.2	2.8	15	30
overige hartige snacks	0.8	2.3	1.7	17	34
vruchtensappen / -siropen	4.6	9.2	7.1	26	52
frisdranken/limonades	7.7	13.0	9.6	31	62
light frisdranken/limonades en bronwater	0.2	1.2	1.8	10	20
koffie	0.2	0.4	0.3	31	62
mono- en disacchariden [g]					
Overigen	50.6	49.3	18.7	50	100
melk (producten) >= 3 g vet/100 g	4.6	7.2	5.7	33	66
melk (producten) 1,5-<3 g vet/100 g	11.3	14.9	9.6	41	82
melk (producten) <1,5 g vet/100 g	6.4	11.1	11.5	29	58
kaas <= 25 g vet/100 g	0.0	0.1	0.1	6	12
kaas > 25 g vet/100 g	0.0	0.1	0.1	4	8
vlees(waren) en gevogelte <15 g vet/100	0.1	0.3	0.2	18	36
vlees(waren) en gevogelte 15-<25g vet/10	0.0	0.0	0.0	5	10
vlees (waren (>=25 g vet/100 g)	0.0	0.1	0.0	14	28
margarine en roomboter	0.0	0.1	0.1	31	62
halvarine	0.0	0.0	0.0	25	50
olie, bak- en braadvet, frituurvet	0.0	0.0	0.0	13	26
hartige sauzen met vet	1.0	1.9	2.5	31	62
hartige sauzen zonder vet	0.5	2.3	1.8	10	20
noten en zaden	0.1	0.6	0.7	7	14
droge snacks (chips, zoutjes etc)	0.1	0.3	0.2	11	22
overige hartige snacks	0.3	1.1	0.7	11	22
vruchtensappen / -siropen	9.0	16.7	11.8	26	52
frisdranken/limonades	15.1	24.5	17.9	31	62

Project : basis rapportage VCP (SAS)
Weergave: Ongewogen, vast aantal van 2 dagen, exclusief nulgebruik per combinatie
Methode : Procedure TBPRC301
Tabel : Procentuele belang van voedingsmiddelen aan de inname van voedingsstoffen
Groep : zwangeren, 50 personen

Voedingsstof/productgroep	--overall-- gemiddelde bijdrage[%]	-----individueel----- gemiddelde bijdrage[%]	standaard afwijking	voedingstof gebruikers aantal	[%]
light frisdranken/limonades en bronwater	0.5	3.1	5.2	10	20
koffie	0.4	0.9	0.8	31	62
polysacchariden [g]					
Overigen	93.0	92.7	6.3	50	100
melk (producten) >= 3 g vet/100 g	0.3	1.3	1.0	12	24
melk (producten) 1,5-<3 g vet/100 g	0.9	3.1	2.3	16	32
melk (producten) <1,5 g vet/100 g	0.2	1.5	0.6	5	10
vlees(waren) en gevogelte <15 g vet/100	0.1	0.3	0.5	12	24
vlees(waren) en gevogelte 15-<25g vet/10	0.2	1.5	1.6	10	20
vlees (waren (>=25 g vet/100 g)	0.2	0.3	0.3	24	48
margarine en roomboter	0.0	0.0	0.0	7	14
halvarine	0.0	0.0	0.1	25	50
olie, bak- en braadvet, frituurvet	0.0	0.0	0.0	4	8
hartige sauzen met vet	0.7	1.2	1.4	28	56
hartige sauzen zonder vet	0.0	0.1	0.1	7	14
noten en zaden	0.6	2.8	4.3	12	24
droge snacks (chips, zoutjes etc)	2.4	8.6	5.8	15	30
overige hartige snacks	1.3	3.7	3.6	17	34
frisdranken/limonades	0.1	3.3	0.0	1	2
voedingsvezel [g]					
Overigen	91.1	89.3	10.0	50	100
melk (producten) >= 3 g vet/100 g	0.1	1.3	0.7	4	8
melk (producten) 1,5-<3 g vet/100 g	0.3	1.9	1.8	10	20
melk (producten) <1,5 g vet/100 g	0.1	1.3	0.8	5	10
vlees(waren) en gevogelte <15 g vet/100	0.0	0.2	0.0	1	2
hartige sauzen met vet	0.8	2.3	4.1	21	42
hartige sauzen zonder vet	0.1	0.5	0.4	10	20
noten en zaden	1.1	4.6	5.2	12	24
droge snacks (chips, zoutjes etc)	1.5	5.4	5.1	15	30
overige hartige snacks	0.2	3.2	4.8	4	8
vruchtensappen / -siropen	1.3	3.8	4.7	22	44
frisdranken/limonades	0.0	0.0	0.0	1	2
koffie	3.3	7.1	7.1	31	62
water [g]					
Overigen	30.6	29.9	13.5	50	100
melk (producten) >= 3 g vet/100 g	2.5	3.5	3.7	33	66
melk (producten) 1,5-<3 g vet/100 g	9.8	12.1	8.5	41	82
melk (producten) <1,5 g vet/100 g	4.4	8.2	7.3	29	58
kaas <= 25 g vet/100 g	0.1	0.4	0.2	10	20
kaas > 25 g vet/100 g	0.4	0.6	0.4	40	80
vlees(waren) en gevogelte <15 g vet/100	1.7	2.3	2.0	39	78
vlees(waren) en gevogelte 15-<25g vet/10	0.8	1.6	1.0	27	54
vlees (waren (>=25 g vet/100 g)	0.3	0.7	0.6	26	52
margarine en roomboter	0.1	0.1	0.1	31	62
halvarine	0.2	0.5	0.3	26	52
olie, bak- en braadvet, frituurvet	0.0	0.0	0.0	13	26
hartige sauzen met vet	0.6	1.0	1.2	31	62
hartige sauzen zonder vet	0.1	0.4	0.3	10	20
noten en zaden	0.0	0.0	0.0	12	24
droge snacks (chips, zoutjes etc)	0.0	0.0	0.0	15	30
overige hartige snacks	0.4	1.4	1.0	17	34
vruchtensappen / -siropen	4.4	9.8	9.5	26	52
frisdranken/limonades	6.8	12.6	14.4	31	62
light frisdranken/limonades en bronwater	5.7	14.3	11.0	17	34
koffie	14.0	23.1	13.9	31	62
thee	17.1	24.9	14.3	32	64
alcohol [g]					
Overigen	88.1	100.0	0.0	2	4
melk (producten) >= 3 g vet/100 g	7.1	100.0	0.0	1	2
hartige sauzen met vet	0.6	100.0	0.0	3	6
frisdranken/limonades	4.2	100.0	0.0	1	2

Project : basis rapportage VCP (SAS)
Weergave: Ongewogen, vast aantal van 2 dagen, exclusief nulgebruik per combinatie
Methode : Procedure TBPRC301
Tabel : Procentuele belang van voedingsmiddelen aan de inname van voedingsstoffen
Groep : zwangeren, 50 personen

Voedingsstof/productgroep	--overall-- gemiddelde bijdrage[%]	-----individueel----- gemiddelde bijdrage[%]	standaard afwijking	voedingstof gebruikers aantal	[%]
calcium [mg]					
Overigen	22.7	24.5	11.0	50	100
melk (producten) >= 3 g vet/100 g	9.2	14.0	14.0	33	66
melk (producten) 1,5-<3 g vet/100 g	27.5	29.9	17.4	41	82
melk (producten) <1,5 g vet/100 g	13.0	22.7	15.7	29	58
kaas <= 25 g vet/100 g	2.3	10.9	6.0	10	20
kaas > 25 g vet/100 g	17.6	21.4	14.6	40	80
vlees(waren) en gevogelte <15 g vet/100	0.3	0.4	0.4	38	76
vlees(waren) en gevogelte 15-<25g vet/10	0.3	0.7	0.7	27	54
vlees (waren (>=25 g vet/100 g)	0.2	0.5	0.6	26	52
margarine en roomboter	0.1	0.2	0.3	31	62
halvarine	0.1	0.2	0.1	24	48
olie, bak- en braadvet, frituurvet	0.1	0.1	0.2	27	54
hartige sauzen met vet	0.3	0.8	1.6	30	60
hartige sauzen zonder vet	0.0	0.1	0.1	7	14
noten en zaden	0.2	0.9	1.0	12	24
droge snacks (chips, zoutjes etc)	0.1	0.5	0.3	15	30
overige hartige snacks	0.9	4.3	5.0	17	34
vruchtensappen / -siropen	1.3	2.9	3.1	26	52
frisdranken/limonades	0.6	1.6	2.8	29	58
light frisdranken/limonades en bronwater	0.2	0.6	0.8	16	32
koffie	0.9	1.8	1.6	31	62
thee	1.8	2.9	2.1	32	64
fosfor [mg]					
Overigen	41.5	42.0	11.1	50	100
melk (producten) >= 3 g vet/100 g	5.2	8.2	8.1	33	66
melk (producten) 1,5-<3 g vet/100 g	15.6	17.8	11.5	41	82
melk (producten) <1,5 g vet/100 g	7.6	12.3	8.9	29	58
kaas <= 25 g vet/100 g	1.3	6.7	3.2	9	18
kaas > 25 g vet/100 g	8.8	10.9	8.1	40	80
vlees(waren) en gevogelte <15 g vet/100	8.4	10.5	7.6	39	78
vlees(waren) en gevogelte 15-<25g vet/10	3.2	6.0	3.6	27	54
vlees (waren (>=25 g vet/100 g)	1.8	3.7	3.5	26	52
margarine en roomboter	0.1	0.2	0.2	31	62
halvarine	0.1	0.2	0.1	24	48
olie, bak- en braadvet, frituurvet	0.0	0.1	0.0	12	24
hartige sauzen met vet	0.6	1.2	1.8	30	60
hartige sauzen zonder vet	0.0	0.2	0.1	7	14
noten en zaden	0.8	5.1	5.2	9	18
droge snacks (chips, zoutjes etc)	0.5	1.6	1.3	15	30
overige hartige snacks	1.7	5.8	6.7	17	34
vruchtensappen / -siropen	0.8	1.7	1.9	26	52
frisdranken/limonades	1.1	2.4	3.8	29	58
light frisdranken/limonades en bronwater	0.4	1.1	1.3	15	30
koffie	0.0	0.1	0.0	31	62
thee	0.5	0.8	0.6	32	64
ijzer [mg]					
Overigen	66.4	65.8	15.2	50	100
melk (producten) >= 3 g vet/100 g	0.5	0.7	1.1	33	66
melk (producten) 1,5-<3 g vet/100 g	0.9	1.2	1.5	41	82
melk (producten) <1,5 g vet/100 g	0.6	1.0	0.9	28	56
kaas <= 25 g vet/100 g	0.1	0.3	0.2	10	20
kaas > 25 g vet/100 g	0.4	0.5	0.4	40	80
vlees(waren) en gevogelte <15 g vet/100	6.1	8.1	6.9	39	78
vlees(waren) en gevogelte 15-<25g vet/10	5.7	10.4	5.5	27	54
vlees (waren (>=25 g vet/100 g)	2.9	5.9	4.5	26	52
margarine en roomboter	0.1	0.1	0.1	20	40
halvarine	0.0	0.1	0.0	2	4
olie, bak- en braadvet, frituurvet	0.0	0.1	0.1	28	56
hartige sauzen met vet	2.5	3.7	8.0	30	60
hartige sauzen zonder vet	0.1	2.8	3.7	2	4
noten en zaden	0.9	5.1	7.7	9	18

Project : basis rapportage VCP (SAS)
Weergave: Ongewogen, vast aantal van 2 dagen, exclusief nulgebruik per combinatie
Methode : Procedure TBPRC301
Tabel : Procentuele belang van voedingsmiddelen aan de inname van voedingsstoffen
Groep : zwangeren, 50 personen

Voedingsstof/productgroep	--overall-- gemiddelde bijdrage[%]	-----individueel----- gemiddelde bijdrage[%]	standaard afwijking	voedingstof gebruikers aantal	[%]
droge snacks (chips, zoutjes etc)	1.2	4.0	2.7	15	30
overige hartige snacks	2.6	7.5	4.9	17	34
vruchtensappen / -siropen	1.9	4.4	5.4	26	52
frisdranken/limonades	0.2	0.6	0.7	22	44
light frisdranken/limonades en bronwater	1.1	5.8	5.6	7	14
koffie	5.0	8.8	6.4	31	62
thee	0.8	1.2	0.9	32	64
haem ijzer [mg]					
Overigen	19.3	34.1	29.8	23	46
melk (producten) <1,5 g vet/100 g	0.4	7.3	4.8	4	8
vlees(waren) en gevogelte <15 g vet/100	29.3	42.1	30.5	39	78
vlees(waren) en gevogelte 15-<25g vet/10	27.9	51.3	21.5	27	54
vlees (waren (>=25 g vet/100 g)	11.6	26.2	22.9	26	52
margarine en roomboter	0.1	1.0	0.6	6	12
olie, bak- en braadvet, frituurvet	0.2	0.7	0.5	16	32
hartige sauzen met vet	0.0	0.7	0.7	2	4
droge snacks (chips, zoutjes etc)	0.9	14.3	7.9	2	4
overige hartige snacks	10.5	30.8	18.6	14	28
non-haem ijzer [mg]					
Overigen	78.5	77.3	12.7	50	100
melk (producten) >= 3 g vet/100 g	0.6	0.9	1.3	33	66
melk (producten) 1,5-<3 g vet/100 g	1.2	1.5	1.9	41	82
melk (producten) <1,5 g vet/100 g	0.6	1.3	1.3	25	50
kaas <= 25 g vet/100 g	0.1	0.4	0.2	10	20
kaas > 25 g vet/100 g	0.5	0.6	0.5	40	80
vlees(waren) en gevogelte <15 g vet/100	0.2	6.8	8.8	2	4
vlees (waren (>=25 g vet/100 g)	0.7	3.4	2.3	12	24
margarine en roomboter	0.0	0.2	0.1	18	36
halvarine	0.0	0.1	0.0	2	4
olie, bak- en braadvet, frituurvet	0.0	0.0	0.0	15	30
hartige sauzen met vet	3.2	4.6	9.5	30	60
hartige sauzen zonder vet	0.1	3.4	4.4	2	4
noten en zaden	1.2	5.9	8.0	9	18
droge snacks (chips, zoutjes etc)	1.3	5.0	3.5	13	26
overige hartige snacks	0.6	2.8	2.5	11	22
vruchtensappen / -siropen	2.4	6.1	7.2	25	50
frisdranken/limonades	0.3	0.7	1.0	22	44
light frisdranken/limonades en bronwater	1.3	7.0	6.4	7	14
koffie	6.3	11.9	8.9	31	62
thee	0.9	1.5	1.0	32	64
natrium [mg]					
Overigen	52.6	51.9	14.1	50	100
melk (producten) >= 3 g vet/100 g	1.7	2.6	2.7	33	66
melk (producten) 1,5-<3 g vet/100 g	4.6	6.3	5.2	41	82
melk (producten) <1,5 g vet/100 g	1.9	3.5	3.0	28	56
kaas <= 25 g vet/100 g	1.1	5.4	3.5	10	20
kaas > 25 g vet/100 g	7.3	9.3	7.3	40	80
vlees(waren) en gevogelte <15 g vet/100	7.7	9.3	9.0	38	76
vlees(waren) en gevogelte 15-<25g vet/10	2.5	5.0	5.8	27	54
vlees (waren (>=25 g vet/100 g)	4.7	8.6	6.0	26	52
margarine en roomboter	1.1	1.9	2.3	31	62
halvarine	0.7	1.3	0.8	25	50
olie, bak- en braadvet, frituurvet	0.4	1.5	0.5	13	26
hartige sauzen met vet	4.0	6.8	6.2	31	62
hartige sauzen zonder vet	1.5	7.7	4.9	10	20
noten en zaden	0.6	2.6	4.7	12	24
droge snacks (chips, zoutjes etc)	1.4	5.1	2.4	15	30
overige hartige snacks	5.3	15.2	12.6	17	34
vruchtensappen / -siropen	0.2	0.3	0.6	26	52
frisdranken/limonades	0.3	0.5	0.4	31	62
light frisdranken/limonades en bronwater	0.3	0.7	1.2	17	34

Project : basis rapportage VCP (SAS)
Weergave: Ongewogen, vast aantal van 2 dagen, exclusief nulgebruik per combinatie
Methode : Procedure TBPRC301
Tabel : Procentuele belang van voedingsmiddelen aan de inname van voedingsstoffen
Groep : zwangeren, 50 personen

Voedingsstof/productgroep	--overall-- gemiddelde bijdrage[%]	-----individueel----- gemiddelde bijdrage[%]	standaard afwijking	voedingstof gebruikers aantal	[%]
koffie	0.2	0.3	0.3	31	62
thee	0.2	0.4	0.2	32	64
kalium [mg]					
Overigen	51.1	51.3	14.0	50	100
melk (producten) >= 3 g vet/100 g	4.0	5.9	5.8	33	66
melk (producten) 1,5-<3 g vet/100 g	11.2	13.1	8.7	41	82
melk (producten) <1,5 g vet/100 g	5.4	9.5	7.6	28	56
kaas <= 25 g vet/100 g	0.1	0.5	0.4	10	20
kaas > 25 g vet/100 g	0.7	0.9	0.7	40	80
vlees(waren) en gevogelte <15 g vet/100	5.7	7.5	5.6	39	78
vlees(waren) en gevogelte 15-<25g vet/10	2.6	4.6	2.7	27	54
vlees (waren (>=25 g vet/100 g)	0.9	1.9	2.1	26	52
margarine en roomboter	0.0	0.1	0.1	31	62
halvarine	0.0	0.0	0.0	24	48
olie, bak- en braadvet, frituurvet	0.1	0.1	0.4	28	56
hartige sauzen met vet	1.5	2.5	6.0	30	60
hartige sauzen zonder vet	0.1	0.8	0.6	7	14
noten en zaden	0.5	2.2	2.5	12	24
droge snacks (chips, zoutjes etc)	1.3	4.1	3.6	15	30
overige hartige snacks	0.9	2.9	3.0	17	34
vruchtensappen / -siropen	5.1	9.1	9.1	26	52
frisdranken/limonades	0.3	0.6	1.1	31	62
light frisdranken/limonades en bronwater	0.4	1.3	2.7	17	34
koffie	7.2	12.4	9.1	31	62
thee	0.9	1.5	1.1	32	64
magnesium [mg]					
Overigen	53.8	53.0	13.6	50	100
melk (producten) >= 3 g vet/100 g	3.2	5.6	5.4	29	58
melk (producten) 1,5-<3 g vet/100 g	9.9	11.8	7.9	41	82
melk (producten) <1,5 g vet/100 g	4.7	7.7	6.3	29	58
kaas <= 25 g vet/100 g	0.3	1.4	0.7	10	20
kaas > 25 g vet/100 g	2.7	3.6	2.8	39	78
vlees(waren) en gevogelte <15 g vet/100	4.8	6.3	5.0	39	78
vlees(waren) en gevogelte 15-<25g vet/10	2.2	3.9	2.3	27	54
vlees (waren (>=25 g vet/100 g)	0.7	1.5	1.5	26	52
margarine en roomboter	0.0	0.1	0.1	31	62
halvarine	0.0	0.0	0.0	2	4
olie, bak- en braadvet, frituurvet	0.0	0.0	0.0	15	30
hartige sauzen met vet	1.5	2.7	4.8	30	60
hartige sauzen zonder vet	0.1	0.5	0.4	7	14
noten en zaden	2.3	9.3	8.0	12	24
droge snacks (chips, zoutjes etc)	0.9	3.2	2.3	13	26
overige hartige snacks	1.2	4.0	6.2	17	34
vruchtensappen / -siropen	3.1	6.9	6.9	24	48
frisdranken/limonades	0.4	0.7	1.0	31	62
light frisdranken/limonades en bronwater	0.3	0.9	1.5	15	30
koffie	6.5	11.6	8.4	31	62
thee	1.5	2.2	1.5	32	64
zink [mg]					
Overigen	37.1	38.0	12.3	50	100
melk (producten) >= 3 g vet/100 g	3.3	5.9	6.3	29	58
melk (producten) 1,5-<3 g vet/100 g	10.2	13.0	9.0	39	78
melk (producten) <1,5 g vet/100 g	4.6	8.0	6.3	28	56
kaas <= 25 g vet/100 g	1.1	5.9	3.6	10	20
kaas > 25 g vet/100 g	9.3	12.5	9.3	37	74
vlees(waren) en gevogelte <15 g vet/100	14.2	16.7	13.7	39	78
vlees(waren) en gevogelte 15-<25g vet/10	10.5	18.6	8.5	27	54
vlees (waren (>=25 g vet/100 g)	3.2	6.8	5.8	26	52
margarine en roomboter	0.1	0.2	0.2	31	62
halvarine	0.0	0.0	0.0	2	4
olie, bak- en braadvet, frituurvet	0.0	0.0	0.1	13	26

Project : basis rapportage VCP (SAS)
Weergave: Ongewogen, vast aantal van 2 dagen, exclusief nulgebruik per combinatie
Methode : Procedure TBPRC301
Tabel : Procentuele belang van voedingsmiddelen aan de inname van voedingsstoffen
Groep : zwangeren, 50 personen

Voedingsstof/productgroep	--overall-- gemiddelde bijdrage[%]	-----individueel----- gemiddelde bijdrage[%]	standaard afwijking	voedingstof gebruikers aantal	[%]
hartige sauzen met vet	1.1	2.2	4.7	30	60
hartige sauzen zonder vet	0.1	0.4	0.9	7	14
noten en zaden	1.1	5.3	7.6	12	24
droge snacks (chips, zoutjes etc)	0.6	2.3	1.8	13	26
overige hartige snacks	2.0	6.0	4.2	17	34
vruchtensappen / -siropen	0.4	1.0	1.1	24	48
frisdranken/limonades	0.1	0.2	0.3	19	38
light frisdranken/limonades en bronwater	0.1	0.7	0.6	11	22
koffie	0.3	0.5	0.4	31	62
thee	0.5	0.7	0.5	32	64
selenium [µg]					
Overigen	49.0	47.5	15.6	50	100
melk (producten) >= 3 g vet/100 g	2.7	5.0	5.2	28	56
melk (producten) 1,5-<3 g vet/100 g	5.5	7.4	4.7	39	78
melk (producten) <1,5 g vet/100 g	3.3	7.1	5.7	27	54
kaas <= 25 g vet/100 g	0.5	3.2	1.9	8	16
kaas > 25 g vet/100 g	5.4	7.9	6.4	36	72
vlees(waren) en gevogelte <15 g vet/100	15.3	19.3	13.1	38	76
vlees(waren) en gevogelte 15-<25g vet/10	6.2	12.1	7.3	27	54
vlees (waren (>=25 g vet/100 g)	4.5	9.1	8.7	26	52
margarine en roomboter	0.3	0.5	0.6	31	62
halvarine	0.2	0.4	0.3	24	48
olie, bak- en braadvet, frituurvet	0.4	0.9	0.9	25	50
hartige sauzen met vet	0.5	1.3	0.9	24	48
hartige sauzen zonder vet	0.0	0.1	0.0	5	10
noten en zaden	1.2	12.2	11.6	6	12
droge snacks (chips, zoutjes etc)	0.2	0.9	1.2	11	22
overige hartige snacks	3.6	10.1	7.7	17	34
vruchtensappen / -siropen	0.2	2.0	3.2	6	12
frisdranken/limonades	0.1	0.7	0.6	10	20
light frisdranken/limonades en bronwater	0.1	0.9	0.7	3	6
koffie	0.8	1.3	1.0	31	62
koper [mg]					
Overigen	69.3	68.0	12.5	50	100
melk (producten) >= 3 g vet/100 g	0.6	1.3	1.2	28	56
melk (producten) 1,5-<3 g vet/100 g	2.7	3.8	3.4	39	78
melk (producten) <1,5 g vet/100 g	1.0	1.9	1.5	27	54
kaas <= 25 g vet/100 g	0.1	0.6	0.2	8	16
kaas > 25 g vet/100 g	1.0	1.5	1.4	36	72
vlees(waren) en gevogelte <15 g vet/100	2.8	4.1	3.3	38	76
vlees(waren) en gevogelte 15-<25g vet/10	1.9	3.8	2.9	27	54
vlees (waren (>=25 g vet/100 g)	2.7	5.6	5.8	26	52
margarine en roomboter	0.1	0.2	0.2	31	62
halvarine	0.2	0.3	0.2	24	48
olie, bak- en braadvet, frituurvet	0.1	0.1	0.1	27	54
hartige sauzen met vet	2.5	5.0	9.3	24	48
hartige sauzen zonder vet	0.1	0.7	1.0	7	14
noten en zaden	3.4	20.1	17.0	7	14
droge snacks (chips, zoutjes etc)	1.0	3.9	3.0	13	26
overige hartige snacks	1.3	3.9	6.1	17	34
vruchtensappen / -siropen	1.8	4.3	4.6	24	48
frisdranken/limonades	0.9	2.3	2.7	24	48
light frisdranken/limonades en bronwater	0.5	1.6	2.0	14	28
koffie	2.4	4.8	3.9	31	62
thee	3.6	5.4	3.6	32	64
retinol equivalenten [µg]					
Overigen	30.3	32.9	20.8	50	100
melk (producten) >= 3 g vet/100 g	3.4	6.6	7.8	32	64
melk (producten) 1,5-<3 g vet/100 g	5.0	8.1	6.8	41	82
melk (producten) <1,5 g vet/100 g	0.6	1.8	2.0	28	56
kaas <= 25 g vet/100 g	0.8	6.4	4.3	9	18
kaas > 25 g vet/100 g	8.8	15.0	10.5	40	80

Project : basis rapportage VCP (SAS)
Weergave: Ongewogen, vast aantal van 2 dagen, exclusief nulgebruik per combinatie
Methode : Procedure TBPRC301
Tabel : Procentuele belang van voedingsmiddelen aan de inname van voedingsstoffen
Groep : zwangeren, 50 personen

Voedingsstof/productgroep	--overall-- gemiddelde bijdrage[%]	-----individueel----- gemiddelde bijdrage[%]	standaard afwijking	voedingstof gebruikers aantal	[%]
vlees(waren) en gevogelte <15 g vet/100	3.1	3.6	16.2	28	56
vlees(waren) en gevogelte 15-<25g vet/10	0.5	1.4	1.0	23	46
vlees (waren (>=25 g vet/100 g)	25.8	27.9	30.5	24	48
margarine en roomboter	8.7	15.6	16.9	31	62
halvarine	7.9	18.6	13.9	26	52
olie, bak- en braadvet, frituurvet	2.1	11.7	5.4	13	26
hartige sauzen met vet	2.1	5.4	15.4	22	44
hartige sauzen zonder vet	0.2	1.3	1.3	7	14
noten en zaden	0.0	0.4	0.5	5	10
droge snacks (chips, zoutjes etc)	0.1	0.4	0.2	8	16
overige hartige snacks	0.4	1.7	1.6	17	34
vruchtensappen / -siropen	0.1	1.6	1.5	5	10
light frisdranken/limonades en bronwater	0.2	5.2	5.2	3	6
vitamine B1 [mg]					
Overigen	50.6	51.1	14.9	50	100
melk (producten) >= 3 g vet/100 g	2.9	4.8	4.4	33	66
melk (producten) 1,5-<3 g vet/100 g	6.6	9.0	6.9	39	78
melk (producten) <1,5 g vet/100 g	3.1	6.1	6.0	27	54
kaas <= 25 g vet/100 g	0.1	0.4	0.2	10	20
kaas > 25 g vet/100 g	0.7	1.0	0.9	40	80
vlees(waren) en gevogelte <15 g vet/100	12.9	15.5	13.9	39	78
vlees(waren) en gevogelte 15-<25g vet/10	4.5	8.2	8.2	27	54
vlees (waren (>=25 g vet/100 g)	3.1	6.9	9.5	26	52
margarine en roomboter	0.0	0.1	0.1	6	12
hartige sauzen met vet	5.5	8.2	12.0	24	48
hartige sauzen zonder vet	0.1	1.0	1.3	7	14
noten en zaden	1.7	6.9	7.8	12	24
droge snacks (chips, zoutjes etc)	0.4	1.8	1.2	10	20
overige hartige snacks	1.1	3.5	4.5	17	34
vruchtensappen / -siropen	3.5	10.2	9.6	18	36
frisdranken/limonades	0.0	0.4	0.0	1	2
light frisdranken/limonades en bronwater	0.2	3.1	2.0	3	6
koffie	2.9	5.4	3.9	31	62
vitamine B2 [mg]					
Overigen	30.4	32.2	14.2	50	100
melk (producten) >= 3 g vet/100 g	10.4	14.9	13.9	33	66
melk (producten) 1,5-<3 g vet/100 g	27.5	30.4	17.4	41	82
melk (producten) <1,5 g vet/100 g	13.6	22.9	15.6	28	56
kaas <= 25 g vet/100 g	0.5	2.6	1.5	10	20
kaas > 25 g vet/100 g	3.0	4.2	3.6	40	80
vlees(waren) en gevogelte <15 g vet/100	4.1	5.7	5.5	39	78
vlees(waren) en gevogelte 15-<25g vet/10	2.2	4.7	5.2	27	54
vlees (waren (>=25 g vet/100 g)	2.4	5.1	5.1	26	52
margarine en roomboter	0.0	0.3	0.4	6	12
hartige sauzen met vet	0.4	1.3	3.4	22	44
hartige sauzen zonder vet	0.1	0.6	0.5	7	14
noten en zaden	0.3	1.4	2.3	12	24
droge snacks (chips, zoutjes etc)	0.2	0.6	0.4	15	30
overige hartige snacks	1.0	3.7	3.8	17	34
vruchtensappen / -siropen	0.7	2.0	1.6	18	36
frisdranken/limonades	0.0	1.5	0.0	1	2
light frisdranken/limonades en bronwater	0.1	1.8	1.3	3	6
koffie	2.0	3.6	2.6	31	62
thee	1.0	1.6	1.2	32	64
vitamine B6 [mg]					
Overigen	58.2	58.6	14.3	50	100
melk (producten) >= 3 g vet/100 g	2.2	3.7	3.8	33	66
melk (producten) 1,5-<3 g vet/100 g	6.2	8.3	6.2	39	78
melk (producten) <1,5 g vet/100 g	2.3	4.6	5.0	27	54
kaas <= 25 g vet/100 g	0.1	0.7	0.3	9	18
kaas > 25 g vet/100 g	1.0	1.4	1.1	40	80
vlees(waren) en gevogelte <15 g vet/100	13.7	16.1	13.4	39	78

Project : basis rapportage VCP (SAS)
Weergave: Ongewogen, vast aantal van 2 dagen, exclusief nulgebruik per combinatie
Methode : Procedure TBPRC301
Tabel : Procentuele belang van voedingsmiddelen aan de inname van voedingsstoffen
Groep : zwangeren, 50 personen

Voedingsstof/productgroep	--overall-- gemiddelde bijdrage[%]	-----individueel----- gemiddelde bijdrage[%]	standaard afwijking	voedingstof gebruikers aantal	[%]
vlees(waren) en gevogelte 15-<25g vet/10	2.6	4.5	3.8	27	54
vlees (waren (>=25 g vet/100 g)	1.4	3.3	3.5	26	52
hartige sauzen met vet	0.9	3.6	5.4	16	32
hartige sauzen zonder vet	0.1	0.4	0.6	7	14
noten en zaden	0.6	3.7	3.6	9	18
droge snacks (chips, zoutjes etc)	1.9	8.1	6.9	12	24
overige hartige snacks	1.6	4.3	6.3	17	34
vruchtensappen / -siropen	2.2	4.9	4.5	22	44
frisdranken/limonades	0.1	3.0	0.0	1	2
light frisdranken/limonades en bronwater	0.1	1.7	1.3	4	8
thee	4.7	7.0	5.2	32	64
vitamine D [µg]					
Overigen	24.9	26.9	18.7	47	94
melk (producten) >= 3 g vet/100 g	2.1	4.5	5.8	27	54
melk (producten) 1,5-<3 g vet/100 g	3.4	5.0	4.3	40	80
melk (producten) <1,5 g vet/100 g	0.5	1.9	5.8	26	52
kaas <= 25 g vet/100 g	0.4	3.2	2.0	9	18
kaas > 25 g vet/100 g	4.8	7.6	7.9	39	78
vlees(waren) en gevogelte <15 g vet/100	4.3	7.2	9.4	38	76
vlees(waren) en gevogelte 15-<25g vet/10	3.3	6.4	5.9	27	54
vlees (waren (>=25 g vet/100 g)	2.7	4.8	3.8	26	52
margarine en roomboter	20.0	31.2	22.5	31	62
halvarine	22.0	36.1	17.8	26	52
olie, bak- en braadvet, frituurvet	6.5	24.0	9.6	13	26
hartige sauzen met vet	1.7	4.2	10.7	18	36
droge snacks (chips, zoutjes etc)	0.2	5.6	1.6	2	4
overige hartige snacks	3.1	9.2	6.2	17	34
vitamine E [mg]					
Overigen	34.2	37.1	16.2	50	100
melk (producten) >= 3 g vet/100 g	0.8	1.9	3.1	29	58
melk (producten) 1,5-<3 g vet/100 g	1.3	2.0	1.6	39	78
melk (producten) <1,5 g vet/100 g	0.2	0.7	0.6	13	26
kaas <= 25 g vet/100 g	0.1	0.8	0.3	8	16
kaas > 25 g vet/100 g	1.8	2.9	2.8	39	78
vlees(waren) en gevogelte <15 g vet/100	1.1	1.7	2.5	34	68
vlees(waren) en gevogelte 15-<25g vet/10	0.6	1.4	1.5	27	54
vlees (waren (>=25 g vet/100 g)	0.2	0.6	0.6	26	52
margarine en roomboter	16.6	25.2	19.3	31	62
halvarine	9.3	18.4	10.6	26	52
olie, bak- en braadvet, frituurvet	14.5	19.2	13.0	31	62
hartige sauzen met vet	8.8	18.6	11.8	22	44
hartige sauzen zonder vet	0.0	0.6	0.5	5	10
noten en zaden	1.4	9.5	7.9	7	14
droge snacks (chips, zoutjes etc)	1.9	8.9	7.6	10	20
overige hartige snacks	4.2	11.5	9.6	17	34
vruchtensappen / -siropen	3.0	7.5	5.6	20	40
vitamine C [mg]					
Overigen	53.0	56.8	24.8	50	100
melk (producten) >= 3 g vet/100 g	1.1	3.2	4.6	27	54
melk (producten) 1,5-<3 g vet/100 g	5.3	8.0	8.4	41	82
melk (producten) <1,5 g vet/100 g	2.0	5.2	9.0	28	56
kaas <= 25 g vet/100 g	0.0	0.1	0.1	8	16
kaas > 25 g vet/100 g	0.3	0.7	1.4	39	78
vlees(waren) en gevogelte <15 g vet/100	0.3	0.8	1.8	19	38
vlees(waren) en gevogelte 15-<25g vet/10	5.7	13.4	9.6	22	44
vlees (waren (>=25 g vet/100 g)	0.2	6.4	12.8	6	12
hartige sauzen met vet	1.4	6.1	10.0	12	24
hartige sauzen zonder vet	0.1	0.9	1.6	7	14
noten en zaden	0.0	0.3	0.0	1	2
droge snacks (chips, zoutjes etc)	0.4	3.2	2.4	8	16
overige hartige snacks	0.1	1.5	1.2	5	10
vruchtensappen / -siropen	26.1	38.5	22.5	22	44

Project : basis rapportage VCP (SAS)
Weergave: Ongewogen, vast aantal van 2 dagen, exclusief nulgebruik per combinatie
Methode : Procedure TBPRC301
Tabel : Procentuele belang van voedingsmiddelen aan de inname van voedingsstoffen
Groep : zwangeren, 50 personen

Voedingsstof/productgroep	--overall-- gemiddelde bijdrage[%]	-----individueel----- gemiddelde bijdrage[%]	standaard afwijking	voedingstof gebruikers aantal	[%]
frisdranken/limonades	0.9	7.0	12.0	11	22
light frisdranken/limonades en bronwater	1.6	24.7	13.0	4	8
thee	1.4	2.8	2.2	32	64

op geel papier afdrukken

Project : basis rapportage VCP (SAS)
Weergave: Gewogen, vast aantal van 2 dagen, exclusief nulgebruik per combinatie
Methode : Procedure TBPRC301
Tabel : Procentuele belang van voedingsmiddelen aan de inname van voedingsstoffen
Groep : populatie, 6250 personen

Voedingsstof/productgroep	--overall-- gemiddelde bijdrage[%]	-----individueel----- gemiddelde bijdrage[%]	standaard afwijking	voedingstof gebruikers aantal	[%]
energie [kJ]					
melk (producten) >= 3 g vet/100 g	3.2	4.9	4.9	4098	66
melk (producten) 1,5-<3 g vet/100 g	5.4	7.8	5.9	4460	71
melk (producten) <1,5 g vet/100 g	2.6	5.2	4.8	3423	55
kaas <= 25 g vet/100 g	0.6	3.1	2.9	1304	21
kaas > 25 g vet/100 g	3.8	5.7	4.0	4184	67
vlees(waren) en gevogelte <15 g vet/100	4.2	5.6	4.5	4873	78
vlees(waren) en gevogelte 15-<25g vet/10	3.3	6.8	4.4	3010	48
vlees (waren (>=25 g vet/100 g)	3.5	5.8	5.0	3696	59
margarine en roomboter	4.1	6.0	5.0	4229	68
halvarine	1.7	3.1	2.0	3310	53
olie, bak- en braadvet, frituurvet	2.7	4.6	3.9	3588	57
hartige sauzen met vet	1.4	2.8	2.4	3034	49
hartige sauzen zonder vet	0.1	0.7	0.9	921	15
noten en zaden	1.3	5.6	4.9	1287	21
droge snacks (chips, zoutjes etc)	2.0	6.3	4.9	1834	29
overige hartige snacks	1.8	6.1	4.6	1678	27
vruchtensappen / -siropen	1.5	4.1	4.2	2628	42
frisdranken/limonades	3.0	6.0	5.2	3032	49
light frisdranken/limonades en bronwater	0.0	0.2	0.4	771	12
koffie	0.1	0.2	0.2	4417	71
thee	0.0	3.8	0.0	1	0
overigen	53.7	53.5	10.6	6250	100
energie [kcal]					
melk (producten) >= 3 g vet/100 g	3.2	5.0	5.0	4098	66
melk (producten) 1,5-<3 g vet/100 g	5.3	7.8	5.9	4460	71
melk (producten) <1,5 g vet/100 g	2.6	5.2	4.8	3423	55
kaas <= 25 g vet/100 g	0.6	3.1	2.9	1304	21
kaas > 25 g vet/100 g	3.9	5.7	4.1	4184	67
vlees(waren) en gevogelte <15 g vet/100	4.2	5.6	4.5	4873	78
vlees(waren) en gevogelte 15-<25g vet/10	3.3	6.9	4.5	3010	48
vlees (waren (>=25 g vet/100 g)	3.5	5.9	5.1	3696	59
margarine en roomboter	4.2	6.1	5.1	4229	68
halvarine	1.7	3.1	2.1	3310	53
olie, bak- en braadvet, frituurvet	2.7	4.7	4.0	3588	57
hartige sauzen met vet	1.5	2.9	2.4	3034	49
hartige sauzen zonder vet	0.1	0.7	0.9	921	15
noten en zaden	1.3	5.6	4.9	1287	21
droge snacks (chips, zoutjes etc)	2.0	6.3	5.0	1834	29
overige hartige snacks	1.8	6.1	4.6	1678	27
vruchtensappen / -siropen	1.5	4.0	4.2	2628	42
frisdranken/limonades	2.9	6.0	5.2	3032	49
light frisdranken/limonades en bronwater	0.0	0.2	0.4	771	12
koffie	0.1	0.2	0.1	4417	71
thee	0.0	3.7	0.0	1	0
overigen	53.5	53.3	10.6	6250	100
eiwit totaal [g]					
Overigen	40.4	41.1	12.7	6250	100
melk (producten) >= 3 g vet/100 g	3.9	6.3	7.5	4098	66
melk (producten) 1,5-<3 g vet/100 g	9.0	13.0	9.7	4460	71
melk (producten) <1,5 g vet/100 g	5.0	9.6	8.4	3409	55
kaas <= 25 g vet/100 g	1.5	7.0	6.4	1304	21
kaas > 25 g vet/100 g	6.8	9.8	6.7	4184	67
vlees(waren) en gevogelte <15 g vet/100	17.3	20.9	13.5	4873	78
vlees(waren) en gevogelte 15-<25g vet/10	6.7	14.0	8.6	3010	48
vlees (waren (>=25 g vet/100 g)	4.4	7.5	6.6	3696	59
margarine en roomboter	0.1	0.1	0.3	4153	66
halvarine	0.1	0.2	0.2	3187	51
olie, bak- en braadvet, frituurvet	0.0	0.1	0.1	2905	46
hartige sauzen met vet	0.3	0.8	1.1	2735	44
hartige sauzen zonder vet	0.0	0.2	0.3	921	15
noten en zaden	1.3	5.7	5.6	1287	21
droge snacks (chips, zoutjes etc)	0.6	2.2	2.1	1834	29

Project : basis rapportage VCP (SAS)
Weergave: Gewogen, vast aantal van 2 dagen, exclusief nulgebruik per combinatie
Methode : Procedure TBPRC301
Tabel : Procentuele belang van voedingsmiddelen aan de inname van voedingsstoffen
Groep : populatie, 6250 personen

Voedingsstof/productgroep	--overall-- gemiddelde bijdrage[%]	-----individueel----- gemiddelde bijdrage[%]	standaard afwijking	voedingstof gebruikers aantal	[%]
overige hartige snacks	2.0	7.4	6.6	1678	27
vruchtensappen / -siropen	0.4	1.1	1.5	2568	41
frisdranken/limonades	0.0	0.3	0.7	509	8
plantaardig eiwit [g]					
Overigen	90.5	91.3	9.9	6249	100
melk (producten) >= 3 g vet/100 g	0.2	2.9	4.8	452	7
melk (producten) 1,5-<3 g vet/100 g	0.4	1.7	2.5	1489	24
melk (producten) <1,5 g vet/100 g	0.1	0.8	1.8	451	7
kaas > 25 g vet/100 g	0.0	2.2	1.7	23	0
vlees(waren) en gevogelte <15 g vet/100	0.1	0.9	1.2	417	7
vlees(waren) en gevogelte 15-<25g vet/10	0.0	0.0	0.0	16	0
vlees (waren (>=25 g vet/100 g)	0.0	0.4	0.8	105	2
margarine en roomboter	0.0	0.0	0.0	2289	37
halvarine	0.1	0.1	0.2	3187	51
olie, bak- en braadvet, frituurvet	0.1	0.2	0.2	2905	46
hartige sauzen met vet	0.7	2.0	3.2	2233	36
hartige sauzen zonder vet	0.1	0.6	0.7	921	15
noten en zaden	3.8	13.7	11.9	1287	21
droge snacks (chips, zoutjes etc)	1.6	5.7	5.0	1724	28
overige hartige snacks	1.4	6.5	6.3	1305	21
vruchtensappen / -siropen	1.0	2.8	3.2	2519	40
frisdranken/limonades	0.1	0.8	1.8	509	8
dierlijk eiwit [g]					
Overigen	13.3	14.2	14.7	5830	93
melk (producten) >= 3 g vet/100 g	5.9	9.6	11.4	4097	66
melk (producten) 1,5-<3 g vet/100 g	13.5	19.7	14.4	4460	71
melk (producten) <1,5 g vet/100 g	7.6	14.7	12.8	3394	54
kaas <= 25 g vet/100 g	2.3	10.9	9.9	1295	21
kaas > 25 g vet/100 g	10.7	15.9	11.2	4184	67
vlees(waren) en gevogelte <15 g vet/100	26.6	31.7	19.5	4873	78
vlees(waren) en gevogelte 15-<25g vet/10	10.4	22.0	13.5	3010	48
vlees (waren (>=25 g vet/100 g)	6.9	11.9	10.5	3696	59
margarine en roomboter	0.1	0.1	0.5	4153	66
halvarine	0.2	0.3	0.4	3135	50
olie, bak- en braadvet, frituurvet	0.0	0.1	0.1	420	7
hartige sauzen met vet	0.1	0.5	0.6	1789	29
hartige sauzen zonder vet	0.0	0.3	0.5	108	2
droge snacks (chips, zoutjes etc)	0.1	1.8	3.8	257	4
overige hartige snacks	2.3	9.4	9.4	1678	27
vruchtensappen / -siropen	0.1	5.9	7.9	99	2
vet totaal [g]					
Overigen	28.1	28.9	13.8	6248	100
melk (producten) >= 3 g vet/100 g	4.4	6.9	7.5	4098	66
melk (producten) 1,5-<3 g vet/100 g	4.0	6.4	5.5	4460	71
melk (producten) <1,5 g vet/100 g	0.7	1.5	2.5	3379	54
kaas <= 25 g vet/100 g	1.0	5.6	5.4	1304	21
kaas > 25 g vet/100 g	7.9	11.7	8.3	4184	67
vlees(waren) en gevogelte <15 g vet/100	4.5	6.3	6.4	4873	78
vlees(waren) en gevogelte 15-<25g vet/10	6.1	12.9	8.4	3010	48
vlees (waren (>=25 g vet/100 g)	7.8	12.6	10.1	3696	59
margarine en roomboter	11.4	16.1	12.3	4229	68
halvarine	4.5	9.0	6.1	3310	53
olie, bak- en braadvet, frituurvet	7.4	12.5	9.8	3588	57
hartige sauzen met vet	3.1	6.0	5.7	3034	49
hartige sauzen zonder vet	0.0	0.1	0.2	246	4
noten en zaden	2.7	10.8	9.0	1287	21
droge snacks (chips, zoutjes etc)	3.1	9.8	7.8	1834	29
overige hartige snacks	3.0	10.3	7.7	1678	27
vruchtensappen / -siropen	0.0	0.3	0.3	215	3

Project : basis rapportage VCP (SAS)
Weergave: Gewogen, vast aantal van 2 dagen, exclusief nulgebruik per combinatie
Methode : Procedure TBPRC301
Tabel : Procentuele belang van voedingsmiddelen aan de inname van voedingsstoffen
Groep : populatie, 6250 personen

Voedingsstof/productgroep	--overall-- gemiddelde bijdrage[%]	-----individueel----- gemiddelde bijdrage[%]	standaard afwijking	voedingstof gebruikers aantal	[%]
verzadigde vetzuren [g]					
Overigen	25.5	26.3	14.4	6248	100
melk (producten) >= 3 g vet/100 g	6.9	10.4	10.3	4098	66
melk (producten) 1,5-<3 g vet/100 g	6.6	10.2	8.3	4460	71
melk (producten) <1,5 g vet/100 g	1.4	2.7	4.8	3379	54
kaas <= 25 g vet/100 g	1.6	8.4	7.7	1304	21
kaas > 25 g vet/100 g	12.3	17.5	11.4	4184	67
vlees(waren) en gevogelte <15 g vet/100	4.4	6.1	6.8	4873	78
vlees(waren) en gevogelte 15-<25g vet/10	6.2	13.0	8.5	3010	48
vlees (waren (>=25 g vet/100 g)	7.1	11.7	9.5	3696	59
margarine en roomboter	11.8	16.0	12.6	4229	68
halvarine	3.3	6.6	4.7	3310	53
olie, bak- en braadvet, frituurvet	6.3	10.6	10.5	3588	57
hartige sauzen met vet	1.4	3.0	3.3	3030	48
hartige sauzen zonder vet	0.0	0.3	0.3	32	1
noten en zaden	1.1	5.0	4.9	1287	21
droge snacks (chips, zoutjes etc)	1.8	6.0	5.9	1834	29
overige hartige snacks	2.2	8.1	6.8	1678	27
vruchtensappen / -siropen	0.0	0.3	0.5	215	3
enkelvoudig onverzadigde vetzuren [g]					
Overigen	28.8	29.3	15.3	6248	100
melk (producten) >= 3 g vet/100 g	3.2	5.4	6.7	4098	66
melk (producten) 1,5-<3 g vet/100 g	3.0	5.0	4.6	4460	71
melk (producten) <1,5 g vet/100 g	0.3	0.8	1.3	3373	54
kaas <= 25 g vet/100 g	0.9	5.0	5.1	1304	21
kaas > 25 g vet/100 g	6.8	10.4	7.7	4184	67
vlees(waren) en gevogelte <15 g vet/100	5.4	7.8	8.1	4873	78
vlees(waren) en gevogelte 15-<25g vet/10	7.7	16.2	10.3	3010	48
vlees (waren (>=25 g vet/100 g)	10.1	16.3	12.3	3696	59
margarine en roomboter	8.4	12.6	10.6	4229	68
halvarine	3.2	6.5	5.0	3310	53
olie, bak- en braadvet, frituurvet	6.4	10.8	9.4	3588	57
hartige sauzen met vet	3.6	6.6	7.3	3030	48
hartige sauzen zonder vet	0.0	0.1	0.1	246	4
noten en zaden	3.6	13.7	11.5	1287	21
droge snacks (chips, zoutjes etc)	4.6	13.7	10.4	1834	29
overige hartige snacks	3.9	12.7	9.5	1678	27
vruchtensappen / -siropen	0.0	0.2	0.3	215	3
meervoudig onverzadigde vetzuren [g]					
Overigen	29.9	32.7	16.4	6248	100
melk (producten) >= 3 g vet/100 g	0.8	1.5	3.0	4075	65
melk (producten) 1,5-<3 g vet/100 g	0.5	0.9	1.0	4458	71
melk (producten) <1,5 g vet/100 g	0.1	0.2	0.2	3353	54
kaas <= 25 g vet/100 g	0.2	0.9	1.2	1304	21
kaas > 25 g vet/100 g	1.2	2.0	2.4	4184	67
vlees(waren) en gevogelte <15 g vet/100	2.8	4.1	5.4	4873	78
vlees(waren) en gevogelte 15-<25g vet/10	2.6	6.2	6.5	3010	48
vlees (waren (>=25 g vet/100 g)	4.7	8.5	8.9	3696	59
margarine en roomboter	17.6	23.3	20.0	4229	68
halvarine	10.2	20.3	12.4	3271	52
olie, bak- en braadvet, frituurvet	12.5	19.4	15.8	3588	57
hartige sauzen met vet	6.0	11.5	11.0	3034	49
hartige sauzen zonder vet	0.0	0.4	0.5	108	2
noten en zaden	4.5	17.4	13.9	1287	21
droge snacks (chips, zoutjes etc)	3.6	11.8	9.5	1834	29
overige hartige snacks	2.7	9.6	9.4	1678	27
vruchtensappen / -siropen	0.0	0.2	0.2	215	3
linolzuur [g]					
Overigen	27.7	31.1	16.8	6247	100
melk (producten) >= 3 g vet/100 g	0.7	1.2	2.9	4069	65
melk (producten) 1,5-<3 g vet/100 g	0.3	0.6	0.7	4458	71
melk (producten) <1,5 g vet/100 g	0.0	0.1	0.2	3006	48

Project : basis rapportage VCP (SAS)
Weergave: Gewogen, vast aantal van 2 dagen, exclusief nulgebruik per combinatie
Methode : Procedure TBPRC301
Tabel : Procentuele belang van voedingsmiddelen aan de inname van voedingsstoffen
Groep : populatie, 6250 personen

Voedingsstof/productgroep	--overall-- gemiddelde bijdrage[%]	-----individueel----- gemiddelde bijdrage[%]	standaard afwijking	voedingstof gebruikers aantal	[%]
kaas <= 25 g vet/100 g	0.1	0.5	0.7	1246	20
kaas > 25 g vet/100 g	0.6	1.1	1.8	4184	67
vlees(waren) en gevogelte <15 g vet/100	2.8	4.4	5.9	4563	73
vlees(waren) en gevogelte 15-<25g vet/10	2.5	7.9	7.3	2211	35
vlees (waren (>=25 g vet/100 g)	4.8	8.9	9.6	3667	59
margarine en roomboter	19.6	25.2	21.7	4229	68
halvarine	11.0	22.0	13.3	3271	52
olie, bak- en braadvet, frituurvet	13.4	20.4	17.2	3588	57
hartige sauzen met vet	5.7	11.3	10.9	3034	49
hartige sauzen zonder vet	0.0	0.2	0.3	108	2
noten en zaden	5.1	19.5	15.1	1287	21
droge snacks (chips, zoutjes etc)	3.3	11.0	9.1	1834	29
overige hartige snacks	2.5	9.4	9.3	1678	27
vruchtensappen / -siropen	0.0	0.1	0.2	215	3
cholesterol [mg]					
Overigen	42.0	36.9	23.4	6239	100
melk (producten) >= 3 g vet/100 g	5.7	9.5	11.4	4017	64
melk (producten) 1,5-<3 g vet/100 g	4.6	8.2	7.8	4453	71
melk (producten) <1,5 g vet/100 g	0.3	1.1	2.9	2968	47
kaas <= 25 g vet/100 g	1.5	9.1	9.0	1246	20
kaas > 25 g vet/100 g	10.7	16.9	12.7	4184	67
vlees(waren) en gevogelte <15 g vet/100	12.5	18.6	15.9	4492	72
vlees(waren) en gevogelte 15-<25g vet/10	7.5	18.3	12.5	2854	46
vlees (waren (>=25 g vet/100 g)	7.8	14.3	13.3	3674	59
margarine en roomboter	3.0	3.8	8.3	4229	68
halvarine	0.2	0.5	2.2	3271	52
olie, bak- en braadvet, frituurvet	0.1	0.2	0.7	2510	40
hartige sauzen met vet	0.8	2.0	2.4	2765	44
hartige sauzen zonder vet	0.0	0.3	0.2	32	1
noten en zaden	0.0	0.5	0.5	316	5
droge snacks (chips, zoutjes etc)	0.3	1.4	3.4	1452	23
overige hartige snacks	3.0	11.7	10.7	1678	27
vruchtensappen / -siropen	0.1	14.0	12.3	36	1
koolhydraten totaal [g]					
Overigen	74.7	75.0	12.9	6250	100
melk (producten) >= 3 g vet/100 g	2.2	3.6	3.8	4098	66
melk (producten) 1,5-<3 g vet/100 g	5.6	7.9	5.9	4460	71
melk (producten) <1,5 g vet/100 g	3.4	6.6	6.4	3423	55
kaas <= 25 g vet/100 g	0.0	0.1	0.2	731	12
kaas > 25 g vet/100 g	0.0	0.2	0.3	383	6
vlees(waren) en gevogelte <15 g vet/100	0.1	0.2	0.3	3174	51
vlees(waren) en gevogelte 15-<25g vet/10	0.2	0.8	1.0	1403	22
vlees (waren (>=25 g vet/100 g)	0.1	0.2	0.2	3454	55
margarine en roomboter	0.0	0.1	0.1	4229	68
halvarine	0.0	0.0	0.1	3187	51
olie, bak- en braadvet, frituurvet	0.0	0.0	0.0	2498	40
hartige sauzen met vet	0.6	1.2	1.4	3034	49
hartige sauzen zonder vet	0.2	1.4	1.7	921	15
noten en zaden	0.4	1.6	2.1	1287	21
droge snacks (chips, zoutjes etc)	1.7	5.4	4.4	1834	29
overige hartige snacks	0.8	3.0	3.2	1678	27
vruchtensappen / -siropen	3.2	7.8	7.2	2628	42
frisdranken/limonades	6.3	11.8	9.3	3032	49
light frisdranken/limonades en bronwater	0.1	0.5	0.9	771	12
koffie	0.3	0.5	0.4	4417	71
thee	0.0	14.5	0.0	1	0
mono- en disacchariden [g]					
Overigen	57.6	58.4	19.0	6250	100
melk (producten) >= 3 g vet/100 g	4.2	6.9	7.2	4098	66
melk (producten) 1,5-<3 g vet/100 g	10.2	14.8	10.9	4460	71
melk (producten) <1,5 g vet/100 g	6.7	12.5	10.9	3423	55
kaas <= 25 g vet/100 g	0.0	0.3	0.5	773	12

Project : basis rapportage VCP (SAS)
Weergave: Gewogen, vast aantal van 2 dagen, exclusief nulgebruik per combinatie
Methode : Procedure TBPRC301
Tabel : Procentuele belang van voedingsmiddelen aan de inname van voedingsstoffen
Groep : populatie, 6250 personen

Voedingsstof/productgroep	--overall-- gemiddelde bijdrage[%]	-----individueel----- gemiddelde bijdrage[%]	standaard afwijking	voedingstof gebruikers aantal	[%]
kaas > 25 g vet/100 g	0.0	0.4	0.7	383	6
vlees(waren) en gevogelte <15 g vet/100	0.1	0.3	0.4	2316	37
vlees(waren) en gevogelte 15-<25g vet/10	0.0	0.0	0.0	344	6
vlees (waren (>=25 g vet/100 g)	0.0	0.1	0.1	2055	33
margarine en roomboter	0.1	0.1	0.2	4229	68
halvarine	0.0	0.0	0.1	3187	51
olie, bak- en braadvet, frituurvet	0.0	0.1	0.1	2107	34
hartige sauzen met vet	0.6	1.4	2.3	3034	49
hartige sauzen zonder vet	0.4	2.9	3.6	921	15
noten en zaden	0.2	1.3	2.6	1079	17
droge snacks (chips, zoutjes etc)	0.1	0.4	0.7	1616	26
overige hartige snacks	0.3	1.6	1.8	1267	20
vruchtensappen / -siropen	6.3	14.6	12.2	2628	42
frisdranken/limonades	12.5	21.6	16.0	3032	49
light frisdranken/limonades en bronwater	0.1	1.2	2.2	771	12
koffie	0.6	1.1	1.2	4417	71
thee	0.0	29.3	0.0	1	0
polysacchariden [g]					
Overigen	91.8	92.1	8.1	6250	100
melk (producten) >= 3 g vet/100 g	0.3	1.6	2.1	1266	20
melk (producten) 1,5-<3 g vet/100 g	0.9	3.1	2.5	2016	32
melk (producten) <1,5 g vet/100 g	0.3	2.2	2.0	915	15
vlees(waren) en gevogelte <15 g vet/100	0.1	0.4	0.8	1718	27
vlees(waren) en gevogelte 15-<25g vet/10	0.4	1.8	2.0	1296	21
vlees (waren (>=25 g vet/100 g)	0.2	0.4	0.4	2995	48
margarine en roomboter	0.0	0.0	0.0	837	13
halvarine	0.0	0.1	0.2	3135	50
olie, bak- en braadvet, frituurvet	0.0	0.0	0.1	520	8
hartige sauzen met vet	0.5	1.2	1.4	2909	47
hartige sauzen zonder vet	0.0	0.3	0.5	738	12
noten en zaden	0.5	2.3	3.4	1241	20
droge snacks (chips, zoutjes etc)	3.3	10.3	7.9	1834	29
overige hartige snacks	1.4	4.8	5.5	1678	27
vruchtensappen / -siropen	0.0	1.3	2.0	36	1
frisdranken/limonades	0.2	9.1	6.8	118	2
voedingsvezel [g]					
Overigen	89.4	89.0	9.1	6247	100
melk (producten) >= 3 g vet/100 g	0.1	1.4	1.8	380	6
melk (producten) 1,5-<3 g vet/100 g	0.7	3.3	4.7	1443	23
melk (producten) <1,5 g vet/100 g	0.2	2.7	5.0	533	9
kaas > 25 g vet/100 g	0.0	1.6	1.5	23	0
vlees(waren) en gevogelte <15 g vet/100	0.0	0.2	0.3	355	6
vlees (waren (>=25 g vet/100 g)	0.0	0.1	0.1	2	0
halvarine	0.0	0.1	0.1	60	1
hartige sauzen met vet	0.3	1.2	2.7	1960	31
hartige sauzen zonder vet	0.1	0.6	0.9	921	15
noten en zaden	1.6	7.0	6.6	1275	20
droge snacks (chips, zoutjes etc)	2.1	7.5	7.5	1834	29
overige hartige snacks	0.3	2.6	3.0	844	14
vruchtensappen / -siropen	0.7	2.4	2.8	2220	36
frisdranken/limonades	0.0	0.1	0.1	223	4
koffie	4.4	6.5	5.2	4417	71
water [g]					
Overigen	35.9	35.2	14.4	6250	100
melk (producten) >= 3 g vet/100 g	2.5	4.4	6.8	4098	66
melk (producten) 1,5-<3 g vet/100 g	8.1	13.0	11.1	4460	71
melk (producten) <1,5 g vet/100 g	4.3	8.8	9.0	3423	55
kaas <= 25 g vet/100 g	0.1	0.5	0.5	1304	21
kaas > 25 g vet/100 g	0.4	0.6	0.5	4184	67
vlees(waren) en gevogelte <15 g vet/100	1.8	2.4	1.7	4873	78
vlees(waren) en gevogelte 15-<25g vet/10	0.8	1.7	1.1	3010	48
vlees (waren (>=25 g vet/100 g)	0.5	0.9	0.9	3696	59

Project : basis rapportage VCP (SAS)
Weergave: Gewogen, vast aantal van 2 dagen, exclusief nulgebruik per combinatie
Methode : Procedure TBPRC301
Tabel : Procentuele belang van voedingsmiddelen aan de inname van voedingsstoffen
Groep : populatie, 6250 personen

Voedingsstof/productgroep	--overall-- gemiddelde bijdrage[%]	-----individueel----- gemiddelde bijdrage[%]	standaard afwijking	voedingstof gebruikers aantal	[%]
margarine en roomboter	0.1	0.2	0.2	4229	68
halvarine	0.3	0.6	0.5	3310	53
olie, bak- en braadvet, frituurvet	0.0	0.0	0.0	2107	34
hartige sauzen met vet	0.5	1.0	1.3	3034	49
hartige sauzen zonder vet	0.1	0.6	0.7	921	15
noten en zaden	0.0	0.0	0.1	1287	21
droge snacks (chips, zoutjes etc)	0.0	0.0	0.0	1834	29
overige hartige snacks	0.4	1.4	1.1	1678	27
vruchtensappen / -siropen	3.1	8.6	8.8	2628	42
frisdranken/limonades	5.3	12.0	12.2	3032	49
light frisdranken/limonades en bronwater	3.1	13.1	11.5	1390	22
koffie	20.4	26.2	14.2	4417	71
thee	12.5	18.8	13.3	3957	63
alcohol [g]					
Overigen	99.7	99.7	2.4	2479	40
melk (producten) >= 3 g vet/100 g	0.1	40.6	44.2	82	1
hartige sauzen met vet	0.0	60.7	48.7	361	6
frisdranken/limonades	0.1	40.4	46.9	118	2
calcium [mg]					
Overigen	23.8	26.5	13.6	6250	100
melk (producten) >= 3 g vet/100 g	10.0	15.5	15.8	4098	66
melk (producten) 1,5-<3 g vet/100 g	24.5	31.7	19.3	4460	71
melk (producten) <1,5 g vet/100 g	13.0	22.3	17.2	3423	55
kaas <= 25 g vet/100 g	3.7	15.9	14.1	1304	21
kaas > 25 g vet/100 g	17.4	24.1	14.8	4184	67
vlees(waren) en gevogelte <15 g vet/100	0.4	0.6	0.7	4708	75
vlees(waren) en gevogelte 15-<25g vet/10	0.3	0.8	0.8	2863	46
vlees (waren (>=25 g vet/100 g)	0.3	0.7	0.8	3681	59
margarine en roomboter	0.2	0.3	0.4	4225	68
halvarine	0.2	0.5	2.0	3064	49
olie, bak- en braadvet, frituurvet	0.1	0.3	0.9	2892	46
hartige sauzen met vet	0.3	0.6	1.0	2934	47
hartige sauzen zonder vet	0.0	0.3	0.5	525	8
noten en zaden	0.3	1.7	2.0	1287	21
droge snacks (chips, zoutjes etc)	0.3	1.0	1.6	1802	29
overige hartige snacks	0.6	3.0	3.5	1645	26
vruchtensappen / -siropen	1.0	2.8	3.7	2628	42
frisdranken/limonades	0.5	1.5	2.3	2681	43
light frisdranken/limonades en bronwater	0.2	1.3	2.4	1329	21
koffie	1.5	2.4	2.2	4417	71
thee	1.4	2.7	3.1	3957	63
fosfor [mg]					
Overigen	45.3	45.6	12.3	6250	100
melk (producten) >= 3 g vet/100 g	5.0	7.9	8.3	4098	66
melk (producten) 1,5-<3 g vet/100 g	12.6	17.3	12.1	4460	71
melk (producten) <1,5 g vet/100 g	6.9	12.8	10.4	3423	55
kaas <= 25 g vet/100 g	2.0	9.5	7.9	1238	20
kaas > 25 g vet/100 g	7.8	11.1	7.5	4172	67
vlees(waren) en gevogelte <15 g vet/100	8.5	10.9	7.7	4867	78
vlees(waren) en gevogelte 15-<25g vet/10	2.9	6.3	4.3	2983	48
vlees (waren (>=25 g vet/100 g)	2.7	4.6	4.2	3681	59
margarine en roomboter	0.2	0.3	0.3	4225	68
halvarine	0.1	0.3	0.2	3064	49
olie, bak- en braadvet, frituurvet	0.0	0.2	0.3	1619	26
hartige sauzen met vet	0.4	0.8	1.3	2934	47
hartige sauzen zonder vet	0.0	0.3	0.3	525	8
noten en zaden	1.2	5.9	5.2	1093	17
droge snacks (chips, zoutjes etc)	0.7	2.6	2.5	1802	29
overige hartige snacks	1.3	4.9	4.7	1645	26
vruchtensappen / -siropen	0.6	1.7	2.4	2617	42
frisdranken/limonades	0.9	2.2	3.6	2681	43
light frisdranken/limonades en bronwater	0.4	2.1	3.6	1103	18

Project : basis rapportage VCP (SAS)
Weergave: Gewogen, vast aantal van 2 dagen, exclusief nulgebruik per combinatie
Methode : Procedure TBPRC301
Tabel : Procentuele belang van voedingsmiddelen aan de inname van voedingsstoffen
Groep : populatie, 6250 personen

Voedingsstof/productgroep	--overall-- gemiddelde bijdrage[%]	-----individueel----- gemiddelde bijdrage[%]	standaard afwijking	voedingstof gebruikers aantal	[%]
koffie	0.0	0.1	0.1	4417	71
thee	0.4	0.6	0.7	3957	63
ijzer [mg]					
Overigen	66.8	67.0	12.6	6250	100
melk (producten) >= 3 g vet/100 g	0.4	0.7	1.2	4048	65
melk (producten) 1,5-<3 g vet/100 g	1.0	1.6	2.4	4460	71
melk (producten) <1,5 g vet/100 g	0.5	1.2	1.6	3043	49
kaas <= 25 g vet/100 g	0.1	0.4	0.5	1304	21
kaas > 25 g vet/100 g	0.3	0.5	0.5	4184	67
vlees(waren) en gevogelte <15 g vet/100	7.5	9.2	8.6	4873	78
vlees(waren) en gevogelte 15-<25g vet/10	4.7	9.9	6.4	3010	48
vlees (waren (>=25 g vet/100 g)	3.7	6.3	5.5	3696	59
margarine en roomboter	0.1	0.2	0.2	3113	50
halvarine	0.0	0.1	0.1	129	2
olie, bak- en braadvet, frituurvet	0.1	0.1	0.2	3120	50
hartige sauzen met vet	1.1	2.2	5.0	2918	47
hartige sauzen zonder vet	0.1	3.5	4.2	157	3
noten en zaden	1.0	4.7	4.4	1146	18
droge snacks (chips, zoutjes etc)	1.6	5.6	5.0	1802	29
overige hartige snacks	1.9	7.2	6.2	1666	27
vruchtensappen / -siropen	1.4	3.5	5.1	2613	42
frisdranken/limonades	0.1	0.6	0.9	1918	31
light frisdranken/limonades en bronwater	0.3	4.3	4.8	362	6
koffie	6.8	9.4	6.1	4417	71
thee	0.5	0.9	0.9	3957	63
haem ijzer [mg]					
Overigen	16.8	31.4	25.2	2914	47
melk (producten) <1,5 g vet/100 g	0.6	7.8	14.3	872	14
vlees(waren) en gevogelte <15 g vet/100	35.0	44.4	30.2	4873	78
vlees(waren) en gevogelte 15-<25g vet/10	23.5	48.3	25.4	3010	48
vlees (waren (>=25 g vet/100 g)	15.6	28.7	22.5	3696	59
margarine en roomboter	0.1	2.0	9.1	1008	16
olie, bak- en braadvet, frituurvet	0.3	1.7	6.2	2373	38
hartige sauzen met vet	0.0	1.6	11.1	180	3
droge snacks (chips, zoutjes etc)	0.8	23.8	16.5	194	3
overige hartige snacks	7.3	29.0	24.1	1492	24
non-haem ijzer [mg]					
Overigen	79.3	79.3	11.0	6250	100
melk (producten) >= 3 g vet/100 g	0.5	0.9	1.5	4047	65
melk (producten) 1,5-<3 g vet/100 g	1.3	2.0	3.0	4443	71
melk (producten) <1,5 g vet/100 g	0.5	1.5	2.0	2557	41
kaas <= 25 g vet/100 g	0.1	0.5	0.6	1295	21
kaas > 25 g vet/100 g	0.4	0.6	0.6	4184	67
vlees(waren) en gevogelte <15 g vet/100	0.5	4.7	8.8	485	8
vlees(waren) en gevogelte 15-<25g vet/10	0.0	0.6	0.3	16	0
vlees (waren (>=25 g vet/100 g)	0.7	3.6	3.2	1352	22
margarine en roomboter	0.1	0.2	0.2	2633	42
halvarine	0.0	0.2	0.1	129	2
olie, bak- en braadvet, frituurvet	0.0	0.0	0.0	1047	17
hartige sauzen met vet	1.4	2.7	6.0	2918	47
hartige sauzen zonder vet	0.1	4.6	5.7	157	3
noten en zaden	1.2	5.8	5.3	1146	18
droge snacks (chips, zoutjes etc)	1.8	6.6	5.9	1688	27
overige hartige snacks	0.5	2.7	3.3	1255	20
vruchtensappen / -siropen	1.8	4.4	6.1	2579	41
frisdranken/limonades	0.2	0.7	1.1	1918	31
light frisdranken/limonades en bronwater	0.3	5.5	6.0	362	6
koffie	8.6	12.0	7.7	4417	71
thee	0.7	1.1	1.2	3957	63

Project : basis rapportage VCP (SAS)
Weergave: Gewogen, vast aantal van 2 dagen, exclusief nulgebruik per combinatie
Methode : Procedure TBPRC301
Tabel : Procentuele belang van voedingsmiddelen aan de inname van voedingsstoffen
Groep : populatie, 6250 personen

Voedingsstof/productgroep	--overall-- gemiddelde bijdrage[%]	-----individueel----- gemiddelde bijdrage[%]	standaard afwijking	voedingstof gebruikers aantal	[%]
natrium [mg]					
Overigen	54.9	53.9	14.8	6250	100
melk (producten) >= 3 g vet/100 g	1.6	2.8	3.9	4098	66
melk (producten) 1,5-<3 g vet/100 g	3.6	5.9	5.4	4460	71
melk (producten) <1,5 g vet/100 g	1.6	3.8	4.0	3325	53
kaas <= 25 g vet/100 g	1.6	7.9	7.2	1304	21
kaas > 25 g vet/100 g	6.6	9.9	7.1	4184	67
vlees(waren) en gevogelte <15 g vet/100	7.6	9.6	9.1	4823	77
vlees(waren) en gevogelte 15-<25g vet/10	3.0	6.4	7.0	2972	48
vlees (waren (>=25 g vet/100 g)	6.3	10.5	8.4	3637	58
margarine en roomboter	1.0	1.7	2.1	4229	68
halvarine	0.7	1.3	1.1	3187	51
olie, bak- en braadvet, frituurvet	0.5	1.9	2.3	2107	34
hartige sauzen met vet	2.7	5.6	5.8	3034	49
hartige sauzen zonder vet	1.2	7.2	6.7	921	15
noten en zaden	0.5	2.2	4.2	1275	20
droge snacks (chips, zoutjes etc)	1.7	6.2	5.4	1784	29
overige hartige snacks	3.8	12.9	9.9	1678	27
vruchtensappen / -siropen	0.2	0.7	2.1	2627	42
frisdranken/limonades	0.2	0.4	0.5	3032	49
light frisdranken/limonades en bronwater	0.2	1.1	1.8	1387	22
koffie	0.2	0.4	0.4	4417	71
thee	0.2	0.3	0.3	3957	63
kalium [mg]					
Overigen	53.2	52.8	12.3	6250	100
melk (producten) >= 3 g vet/100 g	3.8	5.8	6.7	4098	66
melk (producten) 1,5-<3 g vet/100 g	9.0	13.1	10.1	4460	71
melk (producten) <1,5 g vet/100 g	4.7	10.0	8.1	3089	49
kaas <= 25 g vet/100 g	0.1	0.6	0.6	1304	21
kaas > 25 g vet/100 g	0.5	0.8	0.8	4184	67
vlees(waren) en gevogelte <15 g vet/100	5.7	7.4	5.4	4851	78
vlees(waren) en gevogelte 15-<25g vet/10	2.4	5.1	3.3	2986	48
vlees (waren (>=25 g vet/100 g)	1.5	2.5	2.7	3689	59
margarine en roomboter	0.1	0.1	0.1	4225	68
halvarine	0.0	0.0	0.0	3064	49
olie, bak- en braadvet, frituurvet	0.2	0.4	1.0	3110	50
hartige sauzen met vet	0.7	1.4	3.8	2934	47
hartige sauzen zonder vet	0.1	1.3	1.7	571	9
noten en zaden	0.8	3.7	3.6	1275	20
droge snacks (chips, zoutjes etc)	1.9	6.5	6.6	1832	29
overige hartige snacks	0.8	3.1	2.9	1678	27
vruchtensappen / -siropen	3.2	8.0	7.4	2628	42
frisdranken/limonades	0.3	0.8	1.4	3032	49
light frisdranken/limonades en bronwater	0.1	0.4	1.4	1375	22
koffie	10.1	13.5	8.1	4417	71
thee	0.7	1.2	1.2	3957	63
magnesium [mg]					
Overigen	56.0	55.7	11.8	6250	100
melk (producten) >= 3 g vet/100 g	3.2	5.4	6.0	3864	62
melk (producten) 1,5-<3 g vet/100 g	7.8	11.6	9.0	4458	71
melk (producten) <1,5 g vet/100 g	4.0	7.9	7.4	3384	54
kaas <= 25 g vet/100 g	0.4	2.1	2.0	1209	19
kaas > 25 g vet/100 g	2.3	3.4	2.6	4095	66
vlees(waren) en gevogelte <15 g vet/100	4.7	6.2	4.6	4841	77
vlees(waren) en gevogelte 15-<25g vet/10	2.0	4.3	2.9	2983	48
vlees (waren (>=25 g vet/100 g)	1.1	1.9	1.9	3661	59
margarine en roomboter	0.1	0.1	0.1	4225	68
halvarine	0.0	0.0	0.0	129	2
olie, bak- en braadvet, frituurvet	0.0	0.1	0.1	1769	28
hartige sauzen met vet	0.8	1.6	3.3	2928	47
hartige sauzen zonder vet	0.1	0.5	0.6	647	10
noten en zaden	3.0	11.7	9.1	1275	20
droge snacks (chips, zoutjes etc)	1.2	4.8	4.4	1688	27

Project : basis rapportage VCP (SAS)
Weergave: Gewogen, vast aantal van 2 dagen, exclusief nulgebruik per combinatie
Methode : Procedure TBPRC301
Tabel : Procentuele belang van voedingsmiddelen aan de inname van voedingsstoffen
Groep : populatie, 6250 personen

Voedingsstof/productgroep	--overall-- gemiddelde bijdrage[%]	-----individueel----- gemiddelde bijdrage[%]	standaard afwijking	voedingstof gebruikers aantal	[%]
overige hartige snacks	0.9	3.6	4.0	1640	26
vruchtensappen / -siropen	1.9	5.1	5.1	2603	42
frisdranken/limonades	0.4	0.8	1.6	3030	48
light frisdranken/limonades en bronwater	0.1	0.6	1.0	1226	20
koffie	9.0	12.1	7.5	4417	71
thee	1.0	1.8	1.8	3957	63
zink [mg]					
Overigen	38.6	39.6	13.2	6250	100
melk (producten) >= 3 g vet/100 g	3.4	5.7	7.0	3894	62
melk (producten) 1,5-<3 g vet/100 g	8.3	12.5	9.6	4328	69
melk (producten) <1,5 g vet/100 g	4.1	8.3	7.7	3286	53
kaas <= 25 g vet/100 g	1.4	7.4	6.8	1190	19
kaas > 25 g vet/100 g	8.3	12.2	8.1	4089	65
vlees(waren) en gevogelte <15 g vet/100	16.1	19.3	14.6	4820	77
vlees(waren) en gevogelte 15-<25g vet/10	9.3	18.3	11.4	2983	48
vlees (waren (>=25 g vet/100 g)	4.6	8.0	6.9	3661	59
margarine en roomboter	0.2	0.2	0.3	4179	67
halvarine	0.0	0.0	0.0	129	2
olie, bak- en braadvet, frituurvet	0.0	0.1	0.2	2135	34
hartige sauzen met vet	0.5	1.1	2.6	2928	47
hartige sauzen zonder vet	0.0	0.5	1.2	525	8
noten en zaden	1.5	6.6	6.0	1275	20
droge snacks (chips, zoutjes etc)	0.9	3.6	3.4	1688	27
overige hartige snacks	1.6	6.5	6.0	1640	26
vruchtensappen / -siropen	0.3	0.8	1.0	2574	41
frisdranken/limonades	0.1	0.2	0.3	2144	34
light frisdranken/limonades en bronwater	0.0	0.3	0.4	858	14
koffie	0.4	0.6	0.6	4417	71
thee	0.3	0.6	0.6	3957	63
selenium [µg]					
Overigen	47.9	46.6	16.7	6250	100
melk (producten) >= 3 g vet/100 g	2.7	5.0	6.0	3776	60
melk (producten) 1,5-<3 g vet/100 g	4.6	7.6	6.3	4307	69
melk (producten) <1,5 g vet/100 g	3.2	8.3	7.5	2869	46
kaas <= 25 g vet/100 g	0.8	4.8	4.3	1118	18
kaas > 25 g vet/100 g	5.1	8.2	6.1	4015	64
vlees(waren) en gevogelte <15 g vet/100	15.5	20.4	14.4	4642	74
vlees(waren) en gevogelte 15-<25g vet/10	5.9	13.7	9.2	2863	46
vlees (waren (>=25 g vet/100 g)	6.2	10.8	9.4	3661	59
margarine en roomboter	0.6	1.0	1.7	4179	67
halvarine	0.2	0.5	0.4	3064	49
olie, bak- en braadvet, frituurvet	0.5	1.6	1.9	2236	36
hartige sauzen met vet	0.4	1.1	1.1	2221	36
hartige sauzen zonder vet	0.0	0.1	0.2	455	7
noten en zaden	2.4	9.0	12.9	1027	16
droge snacks (chips, zoutjes etc)	0.3	1.1	1.6	1522	24
overige hartige snacks	2.4	9.3	7.9	1640	26
vruchtensappen / -siropen	0.2	1.4	2.6	872	14
frisdranken/limonades	0.1	0.8	0.9	695	11
light frisdranken/limonades en bronwater	0.0	0.8	0.7	31	0
koffie	1.1	1.6	1.4	4417	71
koper [mg]					
Overigen	69.4	69.9	11.8	6250	100
melk (producten) >= 3 g vet/100 g	0.8	1.4	2.1	3796	61
melk (producten) 1,5-<3 g vet/100 g	2.8	4.3	5.0	4307	69
melk (producten) <1,5 g vet/100 g	1.1	2.7	2.9	2874	46
kaas <= 25 g vet/100 g	0.2	1.4	1.4	1118	18
kaas > 25 g vet/100 g	0.9	1.5	1.3	4015	64
vlees(waren) en gevogelte <15 g vet/100	3.9	5.0	6.0	4642	74
vlees(waren) en gevogelte 15-<25g vet/10	1.6	3.7	2.5	2863	46
vlees (waren (>=25 g vet/100 g)	3.3	5.5	6.1	3661	59
margarine en roomboter	0.1	0.2	0.2	4179	67

Project : basis rapportage VCP (SAS)
Weergave: Gewogen, vast aantal van 2 dagen, exclusief nulgebruik per combinatie
Methode : Procedure TBPRC301
Tabel : Procentuele belang van voedingsmiddelen aan de inname van voedingsstoffen
Groep : populatie, 6250 personen

Voedingsstof/productgroep	--overall-- gemiddelde bijdrage[%]	-----individueel----- gemiddelde bijdrage[%]	standaard afwijking	voedingstof gebruikers aantal	[%]
halvarine	0.2	0.4	0.3	3064	49
olie, bak- en braadvet, frituurvet	0.1	0.2	0.3	2648	42
hartige sauzen met vet	1.1	2.6	6.4	2221	36
hartige sauzen zonder vet	0.1	0.8	1.2	525	8
noten en zaden	3.9	16.4	12.4	1079	17
droge snacks (chips, zoutjes etc)	1.3	5.1	4.5	1631	26
overige hartige snacks	1.0	3.7	3.9	1640	26
vruchtensappen / -siropen	1.3	3.6	3.6	2555	41
frisdranken/limonades	0.7	1.8	2.5	2542	41
light frisdranken/limonades en bronwater	0.3	1.6	2.7	1044	17
koffie	3.4	5.0	3.7	4417	71
thee	2.6	4.3	3.9	3957	63
retinol equivalenten [µg]					
Overigen	27.0	31.5	21.7	6220	100
melk (producten) >= 3 g vet/100 g	3.8	8.2	10.3	3988	64
melk (producten) 1,5-<3 g vet/100 g	3.7	8.1	8.3	4460	71
melk (producten) <1,5 g vet/100 g	0.5	1.8	3.3	2913	47
kaas <= 25 g vet/100 g	1.0	7.5	8.1	1237	20
kaas > 25 g vet/100 g	7.2	14.2	11.7	4172	67
vlees(waren) en gevogelte <15 g vet/100	7.6	3.8	14.5	3437	55
vlees(waren) en gevogelte 15-<25g vet/10	0.4	1.8	2.8	2368	38
vlees (waren (>=25 g vet/100 g)	24.7	24.1	30.1	3174	51
margarine en roomboter	10.5	19.3	16.3	4225	68
halvarine	8.4	20.5	14.6	3310	53
olie, bak- en braadvet, frituurvet	3.4	13.3	11.8	2091	33
hartige sauzen met vet	0.8	2.8	7.5	2173	35
hartige sauzen zonder vet	0.2	2.5	3.0	571	9
noten en zaden	0.0	0.4	0.5	267	4
droge snacks (chips, zoutjes etc)	0.1	1.0	2.1	1274	20
overige hartige snacks	0.4	2.7	4.9	1591	25
vruchtensappen / -siropen	0.4	5.1	8.7	613	10
light frisdranken/limonades en bronwater	0.0	4.0	4.3	31	0
vitamine B1 [mg]					
Overigen	55.5	53.6	16.6	6250	100
melk (producten) >= 3 g vet/100 g	2.4	4.4	5.0	4074	65
melk (producten) 1,5-<3 g vet/100 g	4.8	8.2	7.0	4327	69
melk (producten) <1,5 g vet/100 g	2.8	6.9	6.5	2966	47
kaas <= 25 g vet/100 g	0.1	0.7	0.7	1283	21
kaas > 25 g vet/100 g	0.6	1.1	1.5	4184	67
vlees(waren) en gevogelte <15 g vet/100	12.3	15.1	13.9	4866	78
vlees(waren) en gevogelte 15-<25g vet/10	4.2	9.3	8.8	2986	48
vlees (waren (>=25 g vet/100 g)	4.6	7.9	9.3	3689	59
margarine en roomboter	0.0	0.1	0.2	1000	16
hartige sauzen met vet	3.7	9.9	13.4	1990	32
hartige sauzen zonder vet	0.1	1.0	1.4	571	9
noten en zaden	1.6	7.2	6.8	1287	21
droge snacks (chips, zoutjes etc)	0.5	2.4	2.6	1465	23
overige hartige snacks	0.9	4.1	5.1	1645	26
vruchtensappen / -siropen	2.0	7.1	7.0	2063	33
frisdranken/limonades	0.0	1.1	1.2	118	2
light frisdranken/limonades en bronwater	0.0	2.8	2.7	31	0
koffie	3.7	5.7	4.2	4417	71
thee	0.1	88.7	0.0	1	0
vitamine B2 [mg]					
Overigen	34.2	35.9	15.1	6250	100
melk (producten) >= 3 g vet/100 g	9.9	14.8	14.3	4074	65
melk (producten) 1,5-<3 g vet/100 g	22.8	29.6	17.9	4460	71
melk (producten) <1,5 g vet/100 g	12.6	23.7	15.7	3089	49
kaas <= 25 g vet/100 g	0.8	4.0	3.7	1283	21
kaas > 25 g vet/100 g	2.9	4.6	4.0	4184	67
vlees(waren) en gevogelte <15 g vet/100	5.1	6.6	7.2	4866	78
vlees(waren) en gevogelte 15-<25g vet/10	2.1	4.8	4.1	2986	48

Project : basis rapportage VCP (SAS)
Weergave: Gewogen, vast aantal van 2 dagen, exclusief nulgebruik per combinatie
Methode : Procedure TBPRC301
Tabel : Procentuele belang van voedingsmiddelen aan de inname van voedingsstoffen
Groep : populatie, 6250 personen

Voedingsstof/productgroep	--overall-- gemiddelde bijdrage[%]	-----individueel----- gemiddelde bijdrage[%]	standaard afwijking	voedingstof gebruikers aantal	[%]
vlees (waren (>=25 g vet/100 g)	3.3	5.8	5.7	3683	59
margarine en roomboter	0.0	0.3	0.4	1000	16
hartige sauzen met vet	0.2	0.7	1.4	2381	38
hartige sauzen zonder vet	0.1	1.0	1.3	571	9
noten en zaden	0.4	1.8	2.1	1287	21
droge snacks (chips, zoutjes etc)	0.2	0.9	1.1	1755	28
overige hartige snacks	0.7	2.8	3.4	1645	26
vruchtensappen / -siropen	0.8	2.7	6.1	2060	33
frisdranken/limonades	0.1	4.1	5.3	119	2
light frisdranken/limonades en bronwater	0.0	1.3	1.2	31	0
koffie	3.0	4.6	3.7	4417	71
thee	0.8	1.4	2.0	3957	63
vitamine B6 [mg]					
Overigen	62.8	61.9	14.2	6250	100
melk (producten) >= 3 g vet/100 g	2.0	3.5	4.6	4074	65
melk (producten) 1,5-<3 g vet/100 g	4.7	7.7	6.7	4327	69
melk (producten) <1,5 g vet/100 g	2.3	5.5	6.0	2967	47
kaas <= 25 g vet/100 g	0.2	1.2	1.3	1235	20
kaas > 25 g vet/100 g	0.9	1.4	1.3	4184	67
vlees(waren) en gevogelte <15 g vet/100	11.9	14.4	11.6	4865	78
vlees(waren) en gevogelte 15-<25g vet/10	2.7	5.9	4.6	2986	48
vlees (waren (>=25 g vet/100 g)	2.4	4.2	4.5	3689	59
margarine en roomboter	0.0	0.1	0.1	20	0
hartige sauzen met vet	0.4	2.1	3.8	1116	18
hartige sauzen zonder vet	0.1	0.5	0.9	571	9
noten en zaden	1.0	5.3	5.1	1092	17
droge snacks (chips, zoutjes etc)	2.6	9.8	9.2	1600	26
overige hartige snacks	1.1	4.0	5.1	1645	26
vruchtensappen / -siropen	1.4	4.3	5.1	2404	38
frisdranken/limonades	0.2	6.7	6.2	122	2
light frisdranken/limonades en bronwater	0.0	1.6	1.3	108	2
thee	3.2	5.4	5.0	3957	63
vitamine D [µg]					
Overigen	25.4	25.4	20.2	5945	95
melk (producten) >= 3 g vet/100 g	2.3	4.8	6.9	3809	61
melk (producten) 1,5-<3 g vet/100 g	2.4	4.7	5.4	4346	70
melk (producten) <1,5 g vet/100 g	0.4	1.4	4.0	2474	40
kaas <= 25 g vet/100 g	0.5	3.5	4.8	1160	19
kaas > 25 g vet/100 g	3.5	6.7	6.7	4095	66
vlees(waren) en gevogelte <15 g vet/100	3.8	6.3	7.5	4617	74
vlees(waren) en gevogelte 15-<25g vet/10	2.4	6.2	6.3	2868	46
vlees (waren (>=25 g vet/100 g)	3.4	6.9	7.8	3661	59
margarine en roomboter	21.6	30.4	21.8	4179	67
halvarine	22.0	38.6	18.6	3310	53
olie, bak- en braadvet, frituurvet	9.6	25.2	16.8	2107	34
hartige sauzen met vet	0.8	2.7	7.4	1946	31
hartige sauzen zonder vet	0.0	0.2	0.2	32	1
droge snacks (chips, zoutjes etc)	0.2	4.6	7.3	281	4
overige hartige snacks	1.9	8.8	8.9	1640	26
vitamine E [mg]					
Overigen	33.0	36.7	18.1	6250	100
melk (producten) >= 3 g vet/100 g	1.1	2.1	3.4	3857	62
melk (producten) 1,5-<3 g vet/100 g	0.9	1.8	2.0	4300	69
melk (producten) <1,5 g vet/100 g	0.2	0.7	1.9	1928	31
kaas <= 25 g vet/100 g	0.2	1.3	1.8	1120	18
kaas > 25 g vet/100 g	1.4	2.6	2.5	4087	65
vlees(waren) en gevogelte <15 g vet/100	1.2	2.1	3.4	4104	66
vlees(waren) en gevogelte 15-<25g vet/10	0.6	1.6	2.1	2862	46
vlees (waren (>=25 g vet/100 g)	0.3	0.7	1.0	3559	57
margarine en roomboter	20.8	26.8	21.8	4225	68
halvarine	10.4	21.4	13.4	3310	53
olie, bak- en braadvet, frituurvet	13.7	20.3	17.1	3522	56

Project : basis rapportage VCP (SAS)
Weergave: Gewogen, vast aantal van 2 dagen, exclusief nulgebruik per combinatie
Methode : Procedure TBPRC301
Tabel : Procentuele belang van voedingsmiddelen aan de inname van voedingsstoffen
Groep : populatie, 6250 personen

Voedingsstof/productgroep	--overall-- gemiddelde bijdrage[%]	-----individueel----- gemiddelde bijdrage[%]	standaard afwijking	voedingstof gebruikers aantal	[%]
hartige sauzen met vet	5.6	14.4	12.2	2163	35
hartige sauzen zonder vet	0.0	0.6	0.7	455	7
noten en zaden	2.2	11.4	10.3	1079	17
droge snacks (chips, zoutjes etc)	2.5	10.4	9.5	1463	23
overige hartige snacks	3.8	12.9	12.5	1640	26
vruchtensappen / -siropen	2.0	6.6	8.6	2243	36
thee	0.0	70.2	0.0	1	0
vitamine C [mg]					
Overigen	63.4	63.2	23.7	6223	100
melk (producten) >= 3 g vet/100 g	1.3	3.3	6.2	3547	57
melk (producten) 1,5-<3 g vet/100 g	5.0	9.8	10.5	4455	71
melk (producten) <1,5 g vet/100 g	2.2	5.8	6.7	3050	49
kaas <= 25 g vet/100 g	0.0	0.4	0.7	1042	17
kaas > 25 g vet/100 g	0.2	0.6	1.1	4060	65
vlees(waren) en gevogelte <15 g vet/100	0.7	2.3	5.9	2378	38
vlees(waren) en gevogelte 15-<25g vet/10	4.5	15.3	11.9	1974	32
vlees (waren (>=25 g vet/100 g)	0.2	1.7	4.6	1229	20
margarine en roomboter	0.0	0.1	0.1	20	0
hartige sauzen met vet	0.7	4.2	8.5	1086	17
hartige sauzen zonder vet	0.1	1.6	4.2	525	8
noten en zaden	0.0	0.4	0.9	344	6
droge snacks (chips, zoutjes etc)	0.8	6.0	7.3	1271	20
overige hartige snacks	0.1	2.1	4.2	548	9
vruchtensappen / -siropen	18.0	36.3	21.7	2277	36
frisdranken/limonades	1.0	8.8	11.4	935	15
light frisdranken/limonades en bronwater	0.4	21.6	16.2	127	2
thee	1.2	2.6	3.4	3957	63