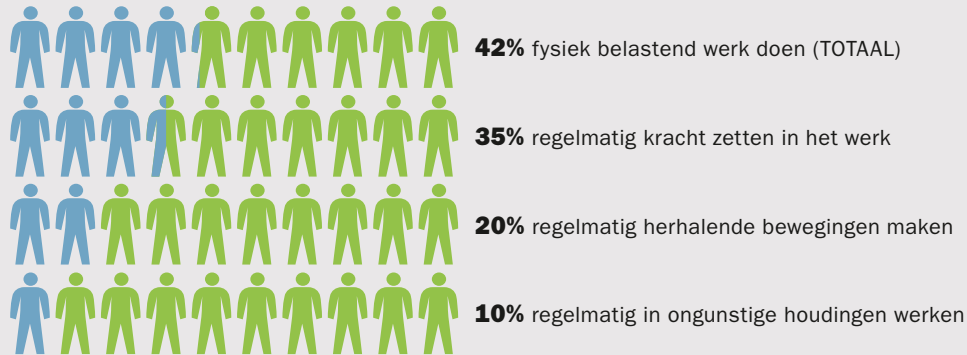


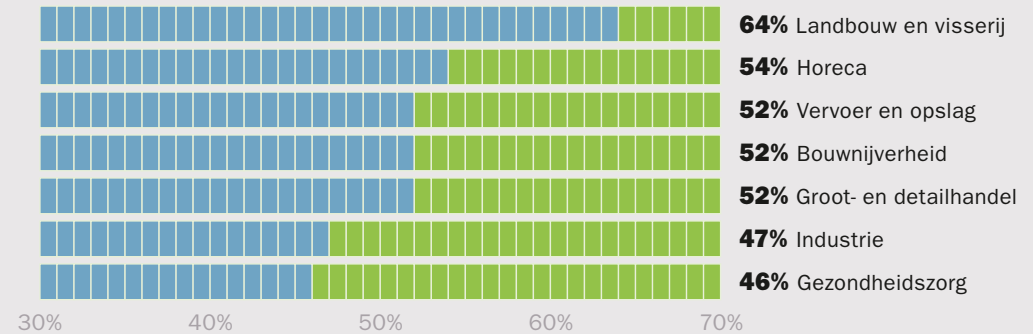
FACTSHEET FYSIEKE ARBEIDSBELASTING 2016

HOEVEEL EN WAAR KOMT HET VOOR?

VAN ALLE WERKNEMERS MOET¹

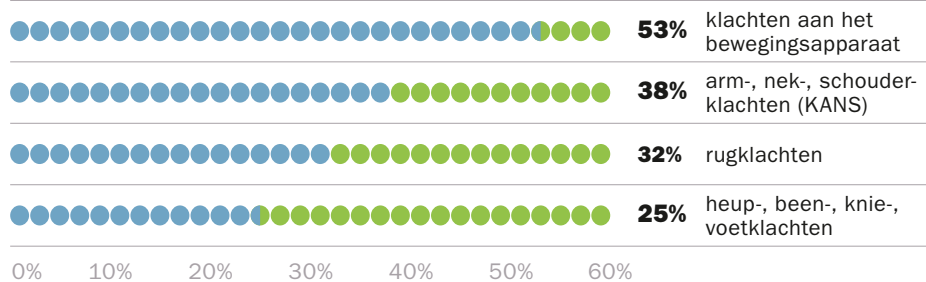


SECTOREN WAAR FYSIEK BELASTEND WERK HET MEEST VOORKOMT¹

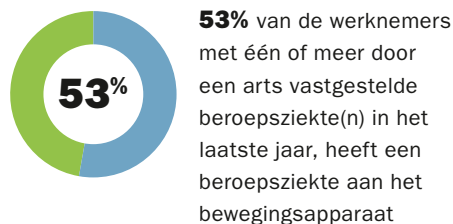


GEVOLGEN VOOR DE GEZONDHEID

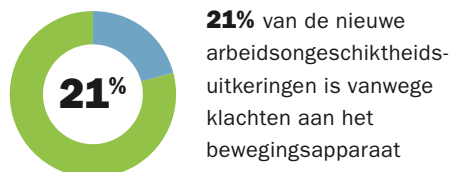
WERKNEMERS MET KLACHTEN IN DE LAATSTE 12 MAANDEN (al dan niet door werk)¹



BEROEPSZIEKTEN¹



ARBEIDSONGESCHIKTHEID²



VAN ALLE WERKGERELATEERDE VERZUIMDAGEN¹:



NIET KUNNEN DOORWERKEN TOT AOW-LEEFTIJD¹

45% van de werknemers van 50 tot 65 jaar MET fysiek belastend werk denkt niet door te kunnen werken tot de AOW-leeftijd



41% van de werknemers die GEEN fysiek belastend werk doen denkt niet door te kunnen werken tot de AOW-leeftijd

MAATREGELEN¹



BRONNEN: 1. NEA 2015 – 2. UWV 2014