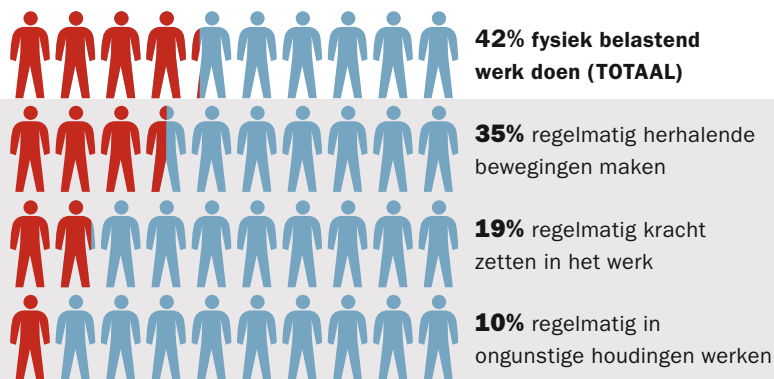


# FACTSHEET FYSIEKE ARBEIDSBELASTING

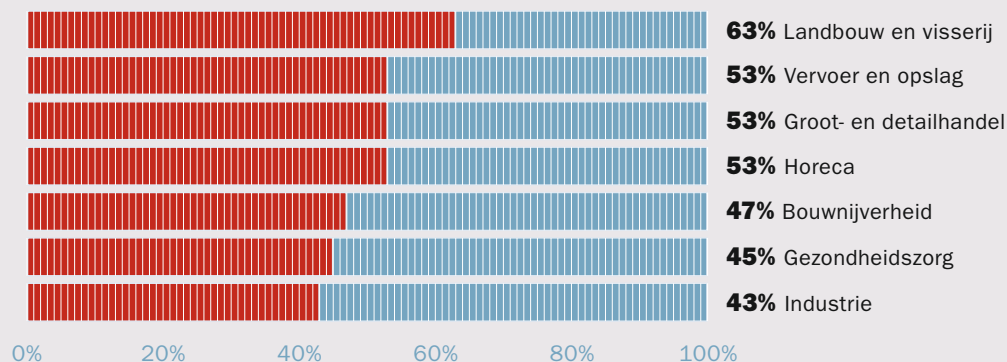
## HOEVEEL EN WAAR KOMT HET VOOR?

### VAN ALLE WERKNEMERS MOET<sup>1</sup>



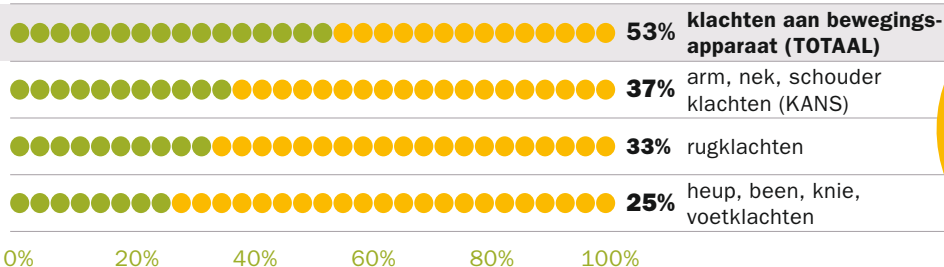
werknemers voeren **3,8 uur** per dag beeldschermwerk uit

### PERCENTAGE WERKNEMERS DAT FYSIEK BELASTEND WERK DOET (PER SECTOR)<sup>1</sup>

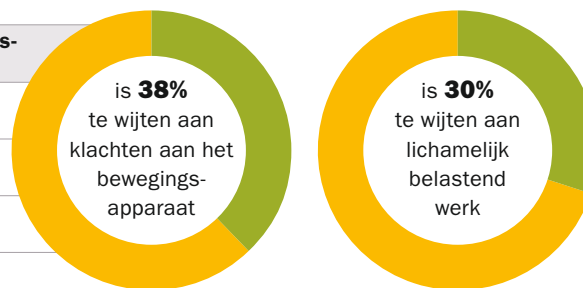


## GEVOLGEN VOOR DE GEZONDHEID

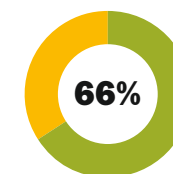
### WERKNEMERS MET KLACHTEN IN DE LAATSTE 12 MAANDEN (AL DAN NIET DOOR WERK)<sup>1</sup>



### VAN ALLE WERKGERELATEERDE VERZUIMDAGEN<sup>1</sup>

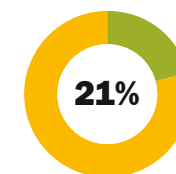


### BEROEPSZIEKTEN<sup>3</sup>



**66%** van de door werknemers als beroepsziekte ervaren aandoeningen, zijn aandoeningen aan het bewegingsapparaat

### ARBEIDSONGESCHIKTHEID<sup>2</sup>



**21%** van de nieuwe arbeidsongeschiktheidsuitkeringen is vanwege klachten aan het bewegingsapparaat

## KOSTEN

€ JAARLIJKS 800 MILJOEN

KOSTEN VAN EXTRA VERZUIMDAGEN DOOR BEROEPSZIEKTEN AAN HET BEWEGINGSAPPARAAT

### VERZUIMKOSTEN<sup>3</sup>

**66%** van de totale verzuimkosten door beroepsziekten heeft als oorzaak aandoeningen van het bewegingsapparaat

**TNO** innovation for life

### BRONNEN:

1. NEA 2013: zie [www.monitorarbeid.nl/NEA](http://www.monitorarbeid.nl/NEA)
2. UWV 2013
3. NEA 2012: zie [www.monitorarbeid.nl/NEA](http://www.monitorarbeid.nl/NEA)