



## Study on Transitions in Employment, Ability and Motivation (**STREAM**)



Jan Fekke Ybema, Goedele Geuskens, Swenneke van den Heuvel, Astrid de Wind

Samenwerking: VUmc (Allard van der Beek) binnen Body@Work en Erasmus MC (Lex Burdorf)

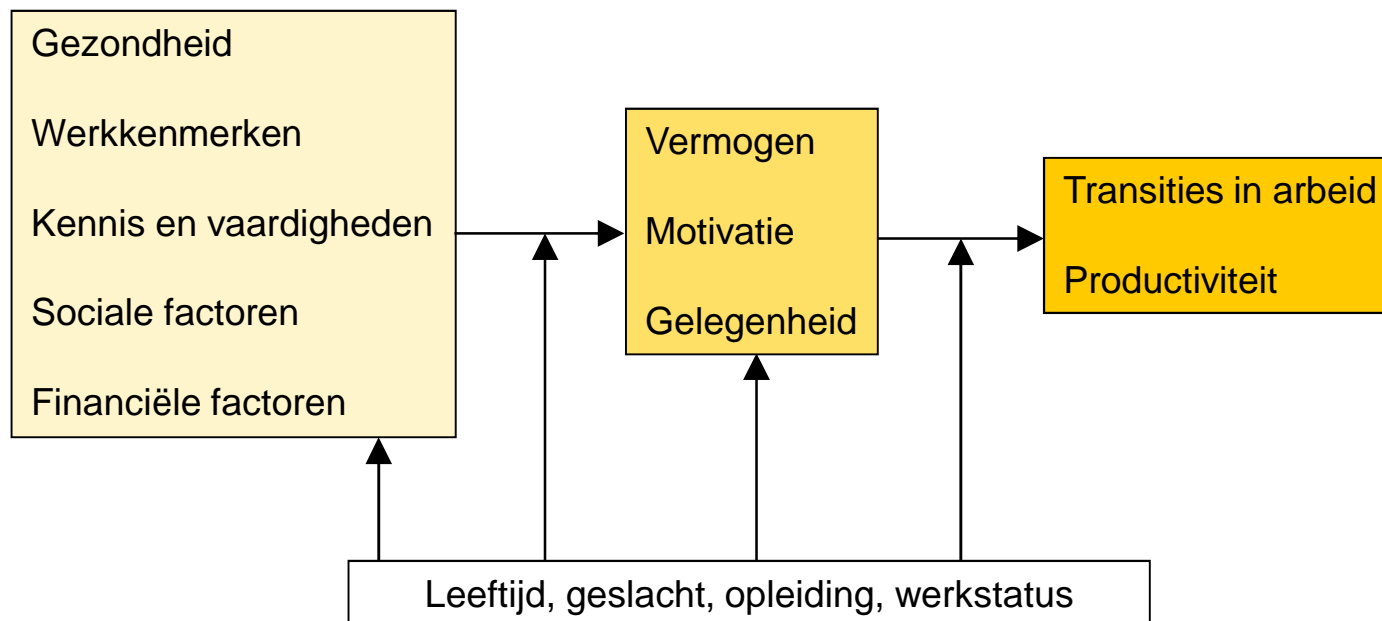


## Doel

1. Identificeren onder welke omstandigheden personen van 45 tot 64 jaar (langer) in betaald werk participeren, met een goede productiviteit en in goede gezondheid
2. Handvatten voor interventies



## Onderzoeksmodel STREAM





## Steekproef en onderzoeksopzet

- Werknemers, zelfstandigen en niet-werkenden van 45-64 jaar
  - Gestratificeerd naar leeftijd
  
- Longitudinaal onderzoek
  - Metingen najaar 2010, 2011, 2012 en 2013
  
- Internetpanel van Intomart GfK
  - Vragenlijst via internet
  
- Daarnaast
  - Koppeling aan registraties bij CBS
  - Kwalitatief onderzoek bij selectie van de deelnemers



## Deelnemers STREAM

Leeftijd	Werknemers	Zelf-standigen	Niet-werkenden	Totaal
45-49	3.001	254	482	3.737
50-54	3.001	250	520	3.771
55-59	3.495	252	526	4.273
60-64	2.558	273	506	3.337
<b>Totaal</b>	<b>12.055</b>	<b>1.029</b>	<b>2.034</b>	<b>15.118</b>

- De gegevens kunnen worden gekoppeld aan het SSB van CBS bij 88.7% van de deelnemers



## Kwalitatief onderzoek



### ➤ Interviews

- Waarom gaan werknemers met vroegpensioen en onder welke omstandigheden zouden deze werknemers langer doorwerken?

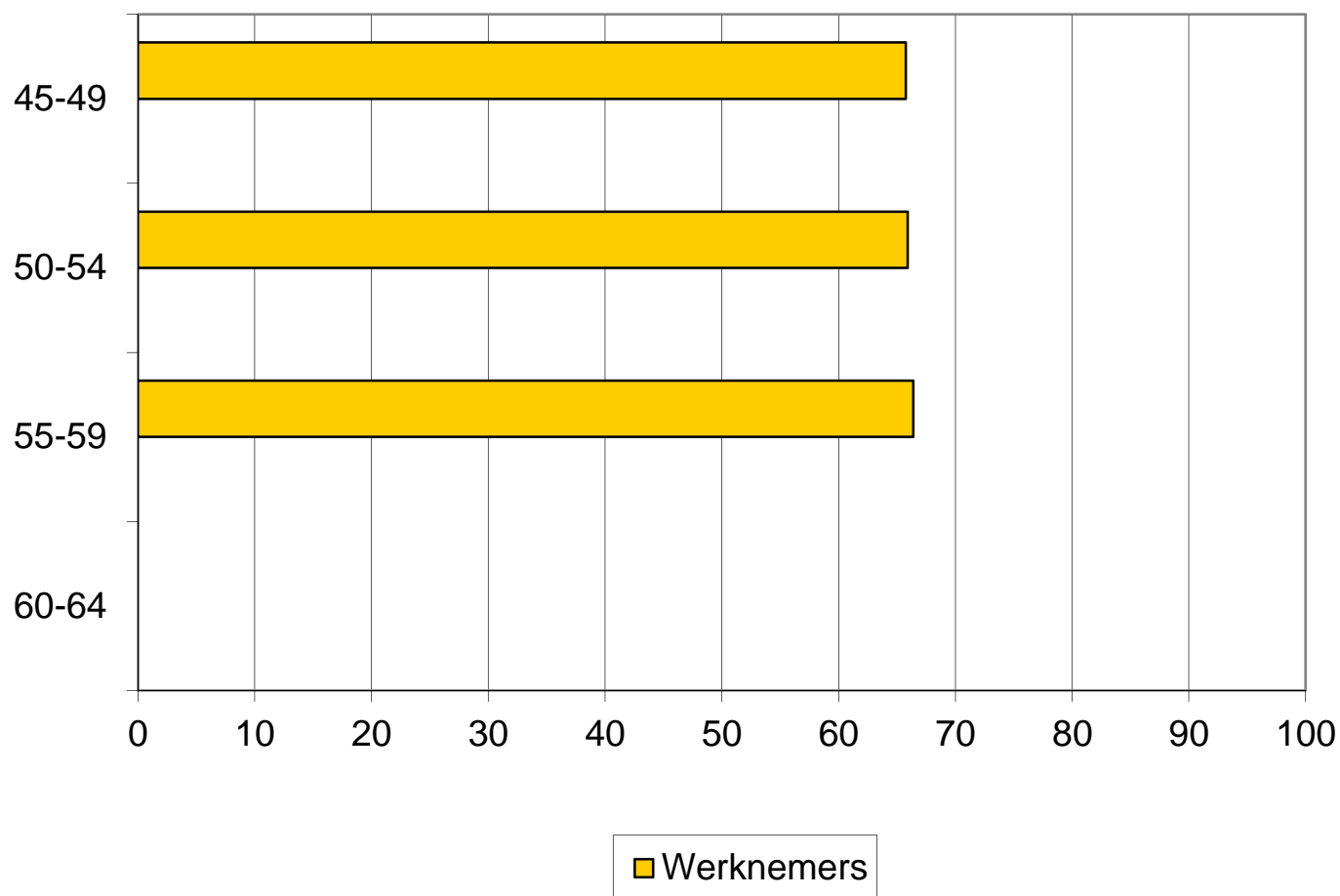
### ➤ Waarom?

- Combinatie van kwalitatief en kwantitatief onderzoek geeft meer inzicht in causale relaties
- Kwalitatief onderzoek geeft input voor verder kwantitatief onderzoek



## STREAM T1 Vitaliteit van werknemers en zelfstandigen

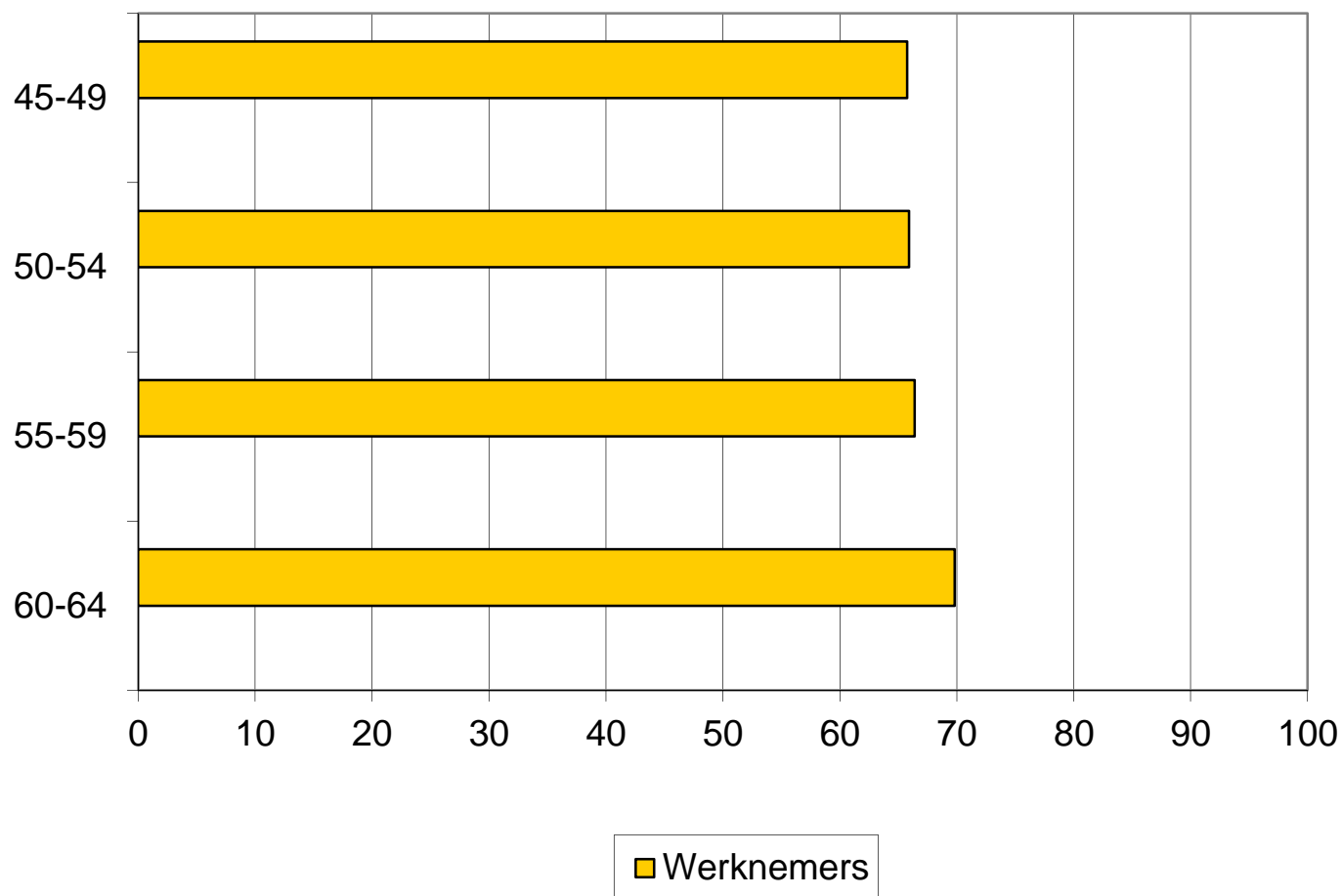
Vitaliteit (SF-36-VI) (0-100)





## STREAM T1 Vitaliteit van werknemers en zelfstandigen

Vitaliteit (SF-36-VI) (0-100)

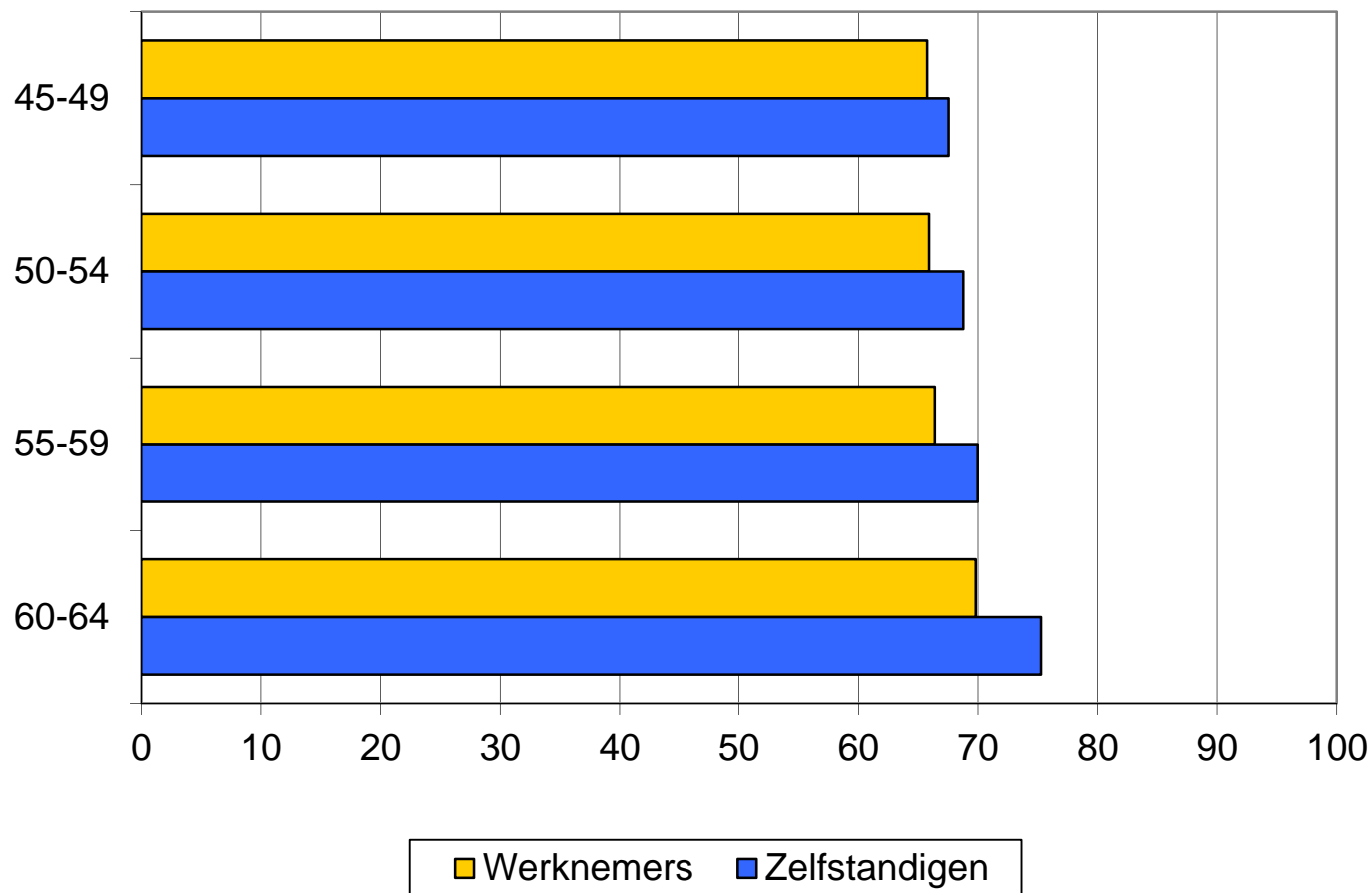






## STREAM T1 Vitaliteit van werknemers en zelfstandigen

Vitaliteit (SF-36-VI) (0-100)





## STREAM T1: Willen en kunnen doorwerken

Tot welke leeftijd wilt u doorgaan met werken?

Tot welke leeftijd denkt u dat u in staat bent om te blijven werken?

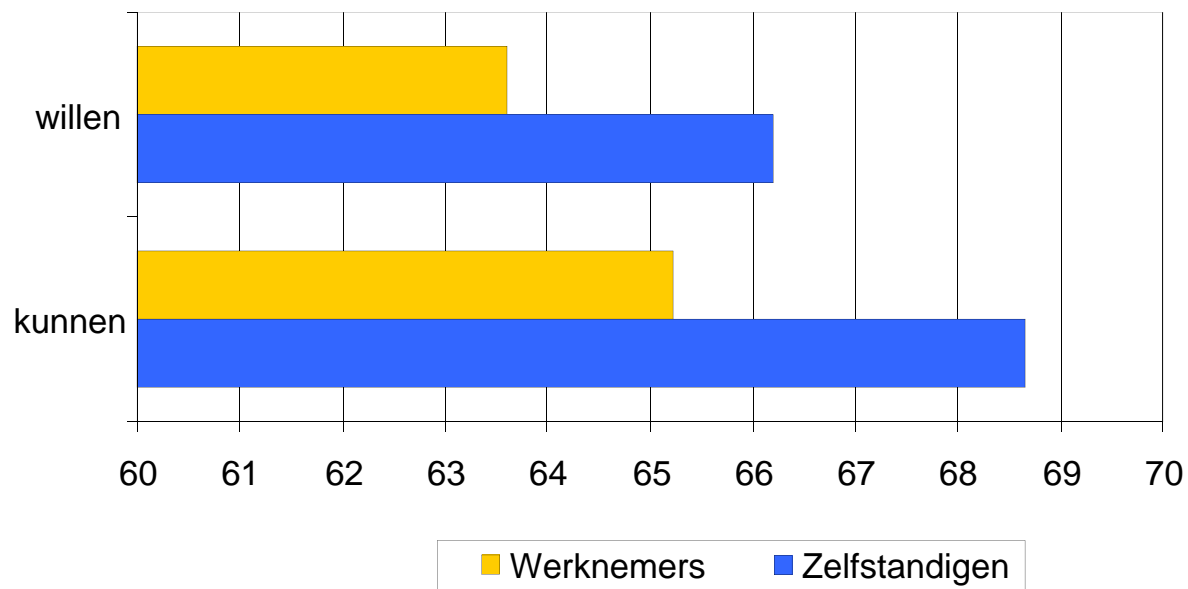




## STREAM T1: Willen en kunnen doorwerken

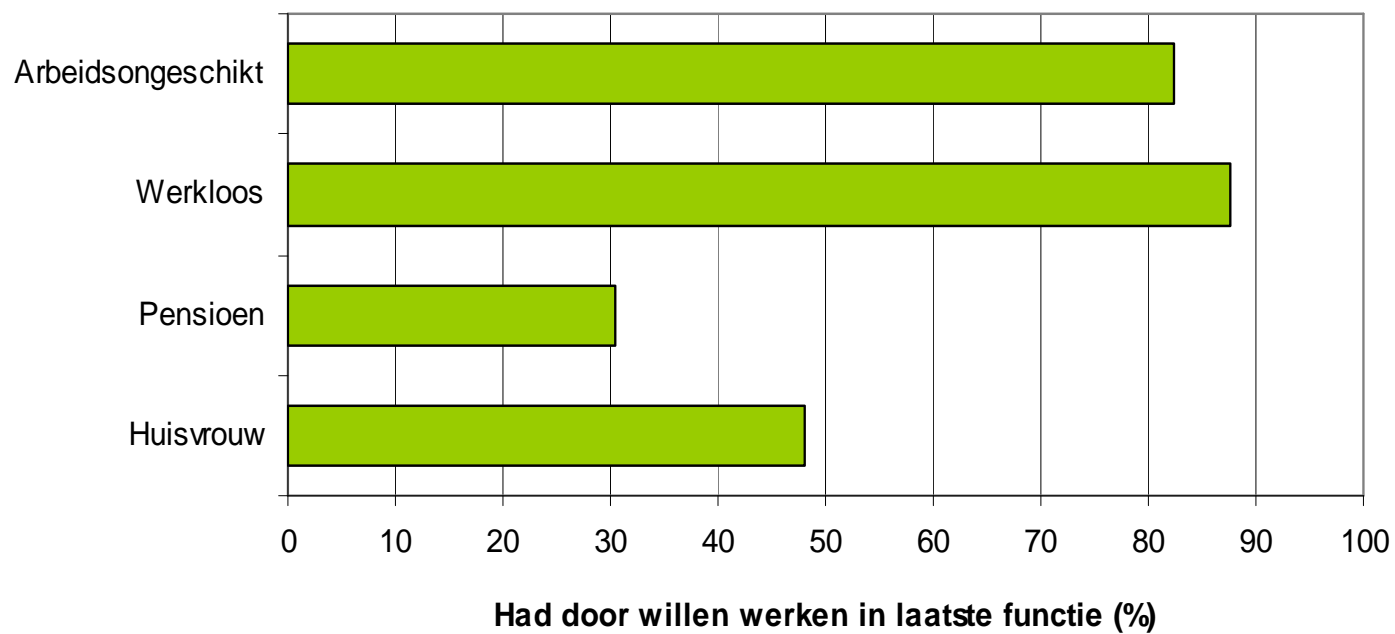
Tot welke leeftijd wilt u doorgaan met werken?

Tot welke leeftijd denkt u dat u in staat bent om te blijven werken?





## STREAM T1 Niet-werkenden: Onbenut arbeidspotentieel





## STREAM in 2011

- Tweede meting van STREAM
- Kwalitatief onderzoek naar redenen voor vroegpensioen
- Start van 2 promotietrajecten
  - Astrid de Wind (VUmc/TNO): vroegpensioen
  - 2<sup>e</sup> OiO (Erasmus MC/TNO): werkvermogen en productiviteit
- Uitdieping van enkele onderwerpen op basis van 1<sup>e</sup> meting
  - Werkmotivatie en intentie om te stoppen met werken (met Maria Fleischmann, Erasmus Universiteit)
  - Maatschappelijke participatie van niet-werkenden (met Daphne Rohrich, stagiaire)



## Plannen voor 2012 en verder

- Derde en vierde meting van STREAM
- Kwalitatief onderzoek naar werkvermogen en productiviteit van oudere werknemers met gezondheidsproblemen
- Uitdiepen van tal van onderwerpen op basis van longitudinale data
  - Effecten van arbeidsparticipatie op gezondheid
  - Determinanten van andere vormen van uittreding uit arbeid
  - Rol van leeroriëntatie en kennisveroudering (met ISC)
  - Instroom in arbeid van niet-werkenden



## Wat levert STREAM op?

- Handvatten voor interventies die de arbeidsparticipatie van ouderen bevorderen, met behoud van een goede productiviteit en een goede gezondheid.